

# 短期大学学生に関する調査研究

-2019 年調査 全体集計結果報告-

2020 年 3 月

一般財団法人 短期大学基準協会



## 目 次

調査の概要 .....	1
第 1 部 図と文章で示す集計結果 .....	2
[1] 性別 .....	2
[2] 年齢 .....	2
[3] 学年 .....	3
[4] 居住場所 .....	3
[5] 通学時間 .....	4
[6] 志望順位 .....	4
[7] 内部進学者 .....	5
[8] 入試区分 .....	5
[9] 進学選択時の重要度 .....	6
[10] 進学アスピレーション .....	7
[11] 授業における経験 .....	8
[12] 1 週間の活動時間 .....	10
[13] 教員との関わり合い .....	10
[14] 読書経験（量） .....	11
[15] 課外活動の経験 .....	11
[16] 成績状況 .....	12
[17] 満足度（施設・サービス） .....	13
[18] 満足度（教育） .....	14
[19] 知識・能力の変化 .....	15
[20] 将来のキャリア志望 .....	17
[21] 学内の経済的援助の有無 .....	17
[22] 学費等の経済的負担割合 .....	18
[23] 学生生活の充実度 .....	18
[24] 他者に対する短大推奨度 .....	18
[25-1] 短大の総合評価（他の学生） .....	19
[25-2] 短大の総合評価（短大の先生） .....	19
[25-3] 短大の総合評価（短大の職員） .....	20
[25-4] 短大の総合評価（短大やキャンパス） .....	20
[25-5] 短大の総合評価（短大での学び） .....	21

第2部 集計一覧 .....	22
[1] 性別.....	22
[2] 年齢.....	22
[3] 学年.....	22
[4] 居住場所.....	22
[5] 通学時間.....	23
[6] 志望順位.....	23
[7] 内部進学者 .....	23
[8] 入試区分.....	23
[9] 進学選択時の重要度 .....	24
[10] 進学アスピレーション.....	24
[11] 授業における経験 .....	25
[12] 1週間の活動時間 .....	25
[13] 教員との関わり合い .....	26
[14] 読書経験（量） .....	26
[15] 課外活動の経験.....	26
[16] 成績状況 .....	26
[17] 満足度（施設・サービス） .....	27
[18] 満足度（教育） .....	28
[19] 知識・能力の変化.....	29
[20] 将来のキャリア志望 .....	30
[21] 学内の経済的援助の有無.....	31
[22] 学費等の経済的負担割合.....	31
[23] 学生生活の充実度.....	31
[24] 他者に対する短大推奨度.....	32
[25-1] 短大の総合評価（他の学生） .....	32
[25-2] 短大の総合評価（短大の先生） .....	32
[25-3] 短大の総合評価（短大の職員） .....	33
[25-4] 短大の総合評価（短大やキャンパス） .....	33
[25-5] 短大の総合評価（短大での学び） .....	33
第3部 分野別集計結果 .....	34
1. 集計分野一覧 .....	34
2. 教育系 .....	35
2-1 幼児・保育.....	57
2-2 養護教諭.....	79
3. 教養・総合系 .....	101
3-1 教養・総合・キャリア・文化 .....	123
3-2 外国語・コミュニケーション .....	145

4. 健康系 .....	167
4-1 看護.....	189
4-2 福祉.....	211
4-3 食物栄養 .....	233
4-4 検査技師 .....	255
4-5 歯科衛生 .....	277
5. 家政系 .....	299
5-1 家政・生活.....	321
5-2 調理・製菓.....	343
6. 芸術系 .....	365
6-1 芸術・美術.....	387
6-2 音楽.....	409
7. ビジネス系.....	431
7-1 ビジネス（秘書含む） .....	453
7-2 医療事務 .....	475
2019 年度 短期大学生調査（ <i>Tandaiseichosa</i> ）参加校 .....	497

## 調査の概要

### 調査目的

本調査は、自校の強みや弱みを把握してのマーケティングやエンrollment・マネジメントへ利用可能な、短期大学の特質に即した精度の高い学習効果の測定を提供することにより、短期大学の自己点検・評価資料となること、さらには全体のデータの活用によって、短期大学士の教育としての充実やコミュニティカレッジ的特質などの情報発信を図り、短期大学についての学術研究の発展に貢献することを目的にしています。

### 調査対象

79 短期大学（計 163 学科・専攻課程・コース）の 23,495 名の短期大学生。

### 調査方法

質問紙調査。

令和元年 6 月 10 日から 7 月 11 日の約一か月間に会員校（276 校）全てを対象に参加を募り、8 月 19 日に参加希望があった 79 短期大学（23,495 名）に、調査票（設問冊子・マークシート）を送付しました。12 月中旬まで、各短期大学において調査を実施し、マークシートのみ返送していただきました。

### 調査期間

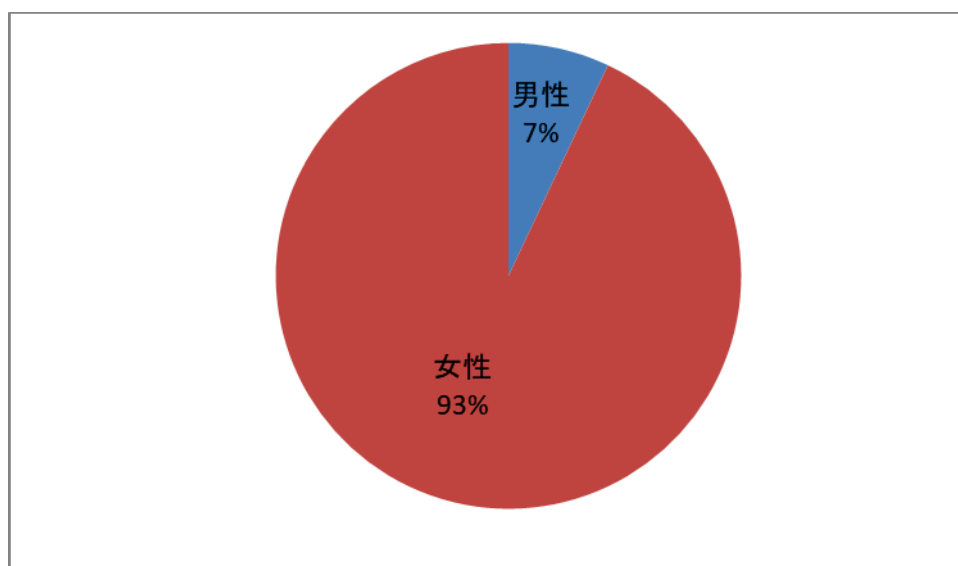
令和元年 8 月 19 日～12 月中旬

### 有効回答（集計）者数

20,849 名

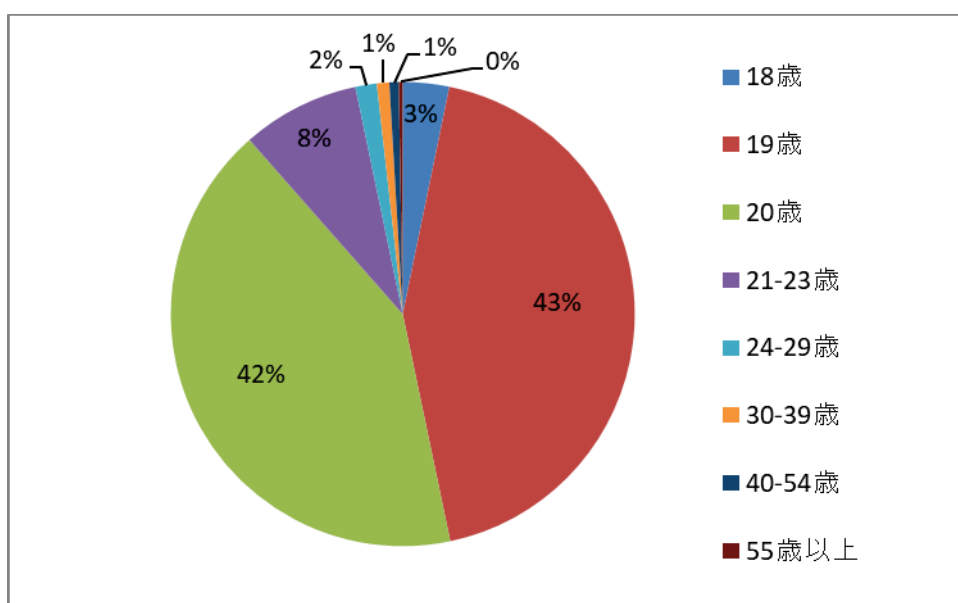
## 第 1 部 図と文章で示す集計結果

[1] あなたの性別をお答えください。



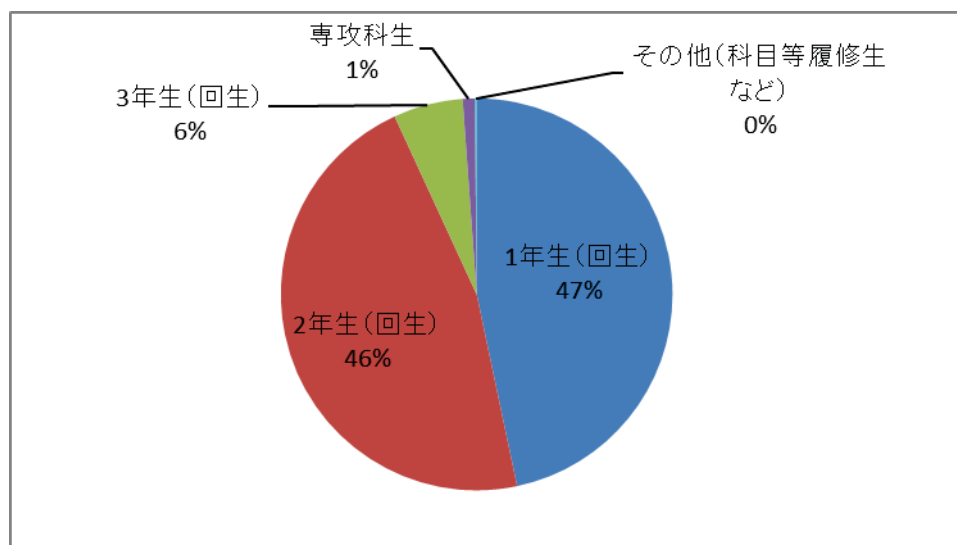
回答者のうち女性は 93%、男性は 7%となっている。

[2] 今年度（2019 年 4 月～2020 年 3 月）、あなたは何歳になりますか。



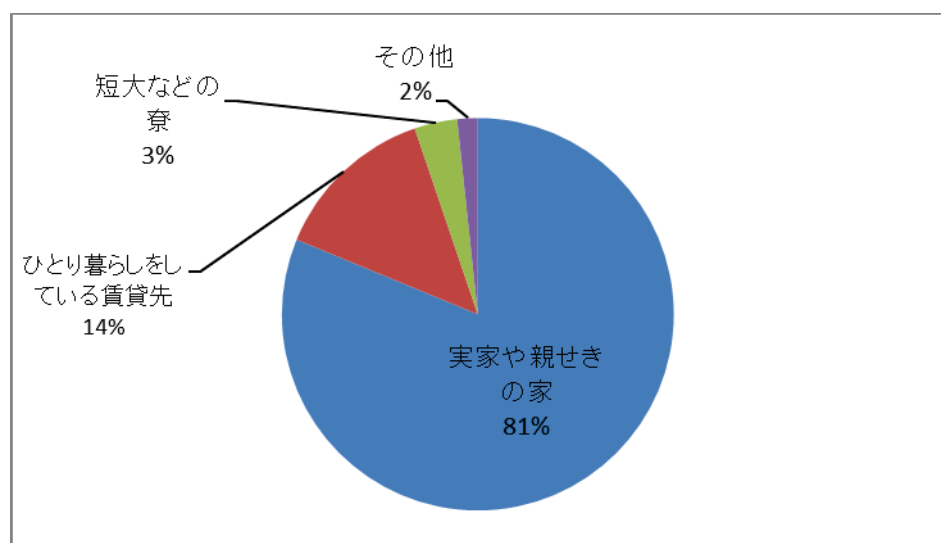
回答者の年齢構成は、今年度 19 歳になる短期大学生が 43%、20 歳になる短期大学生が 42%であり、合わせて 85%を占めている。なおこの質問は、回答者が自身の年齢の 10 の位と 1 の位をそれぞれ記入欄に回答する方式であるが、17 歳未満の回答、及びその他の記入ミス（例えば「81」「91」といった十の位と一の位を逆に回答しているケース）は有効回答から外している。

[3] あなたの現在の在学状況を教えてください。



回答者の学年は、1年生と2年生がほぼ半々になっている。

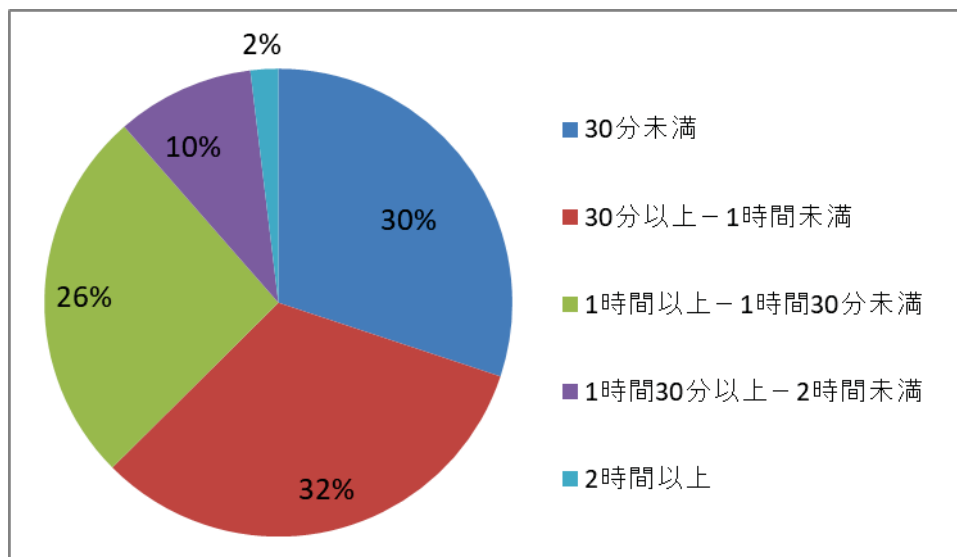
[4] 現在の短大に通学するにあたって、どこから通っていますか。



回答者の学生は、81%が実家や親せきの家から通っている。

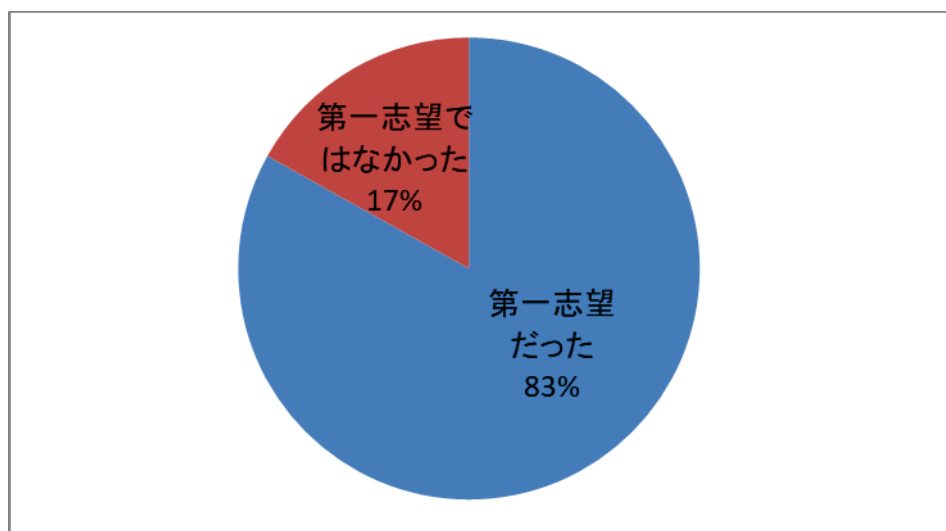


[5] あなたの片道の通学時間はどれくらいですか。



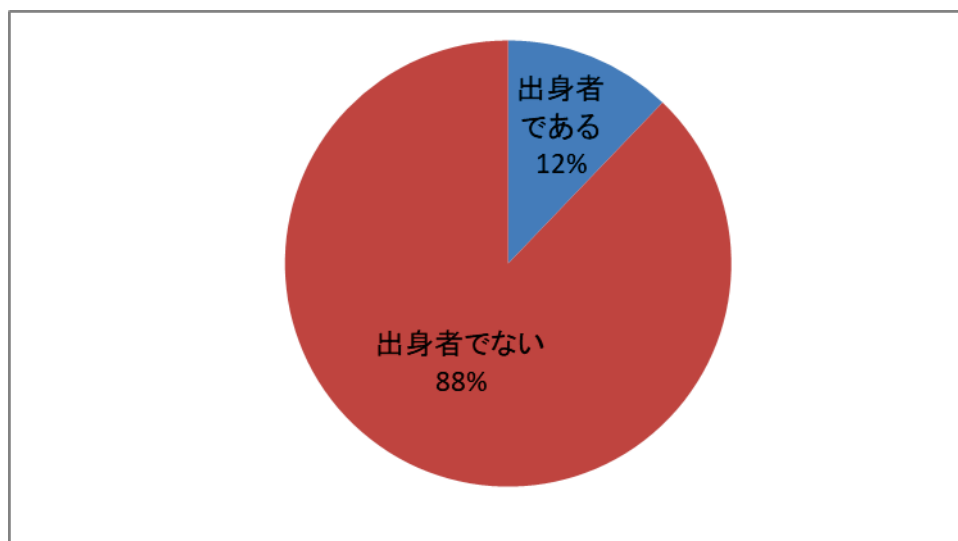
回答者の通学時間は、30 分未満が 30%、30 分以上から 1 時間未満が 32%であり、通学 1 時間圏内の短期大学生が計 62%を占めている。

[6] 本学はあなたの第一志望でしたか。



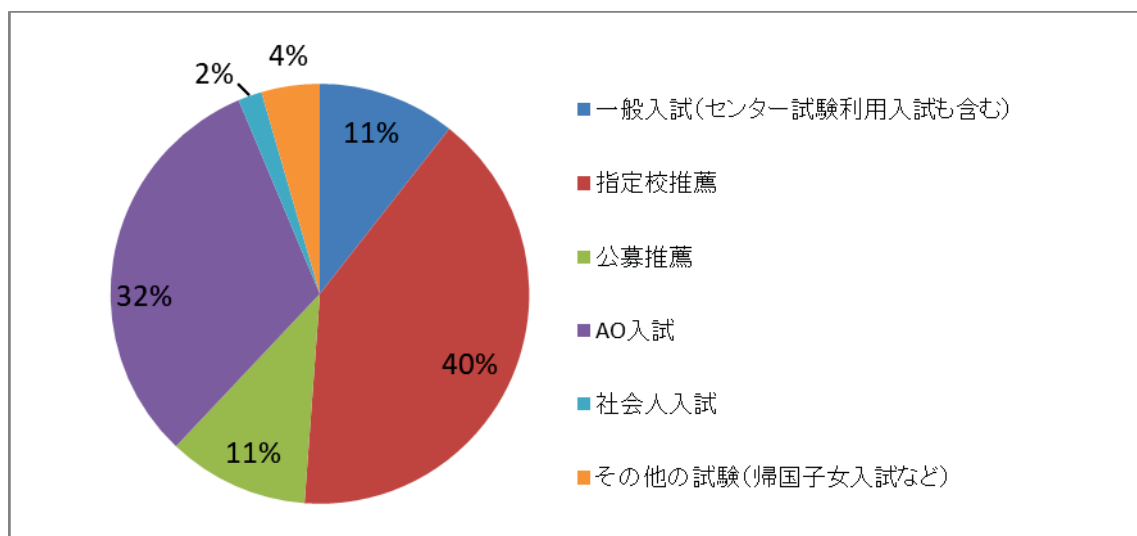
回答者のうち 83%が短期大学に第一志望で進学した者である。

[7] あなたは本学の付属高校や系列校の出身者ですか。



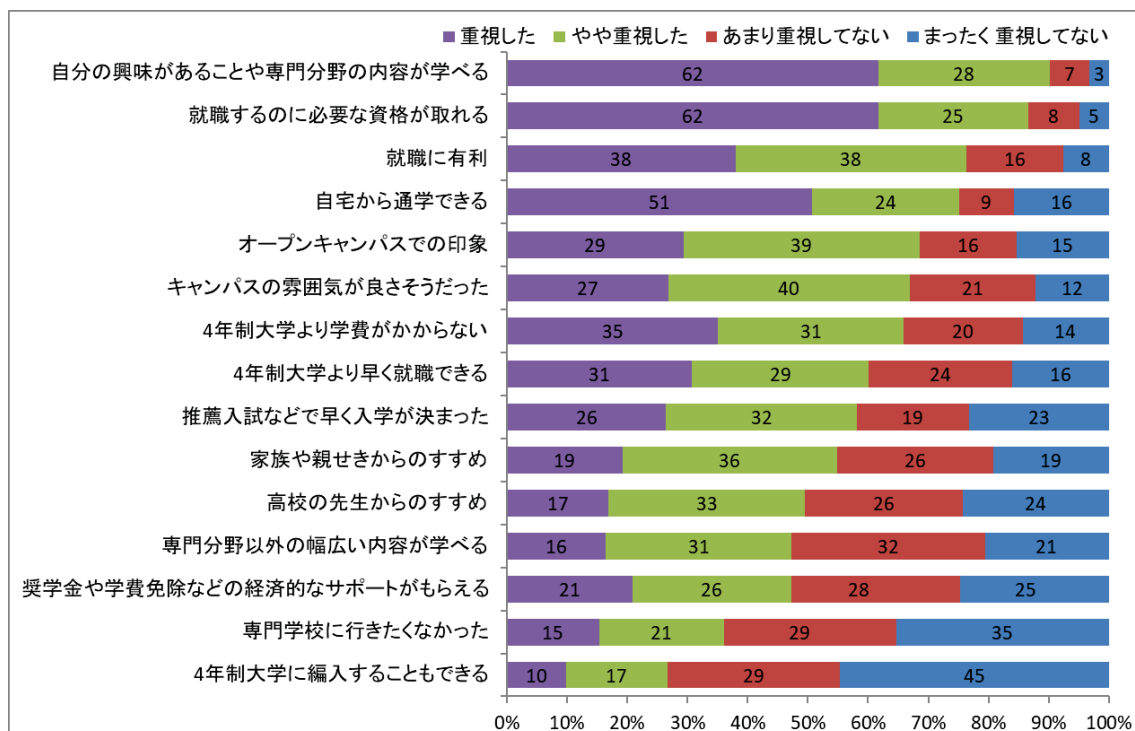
付属高校や系列校の出身者は 12%であり、ほとんどの短期大学生が外部からの入学者である。

[8] あなたはどのような入学試験を受けて、本学に入学しましたか。



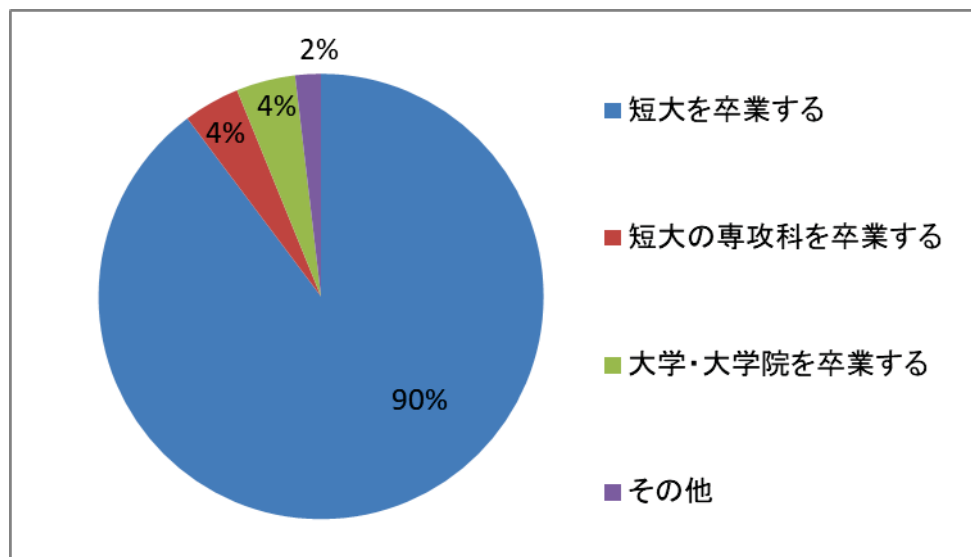
指定校推薦によって入学した短期大学生は 40%と最も高い割合になっている。指定校推薦 40%、公募推薦 11%、AO 入試 32%を合わせると 83%に及んでいることから、その多くが一般入試以外の入学試験によって入学していることがわかる。

[9] あなたが今の短大に進学を決めたとき、次のことはどのくらい重視しましたか。



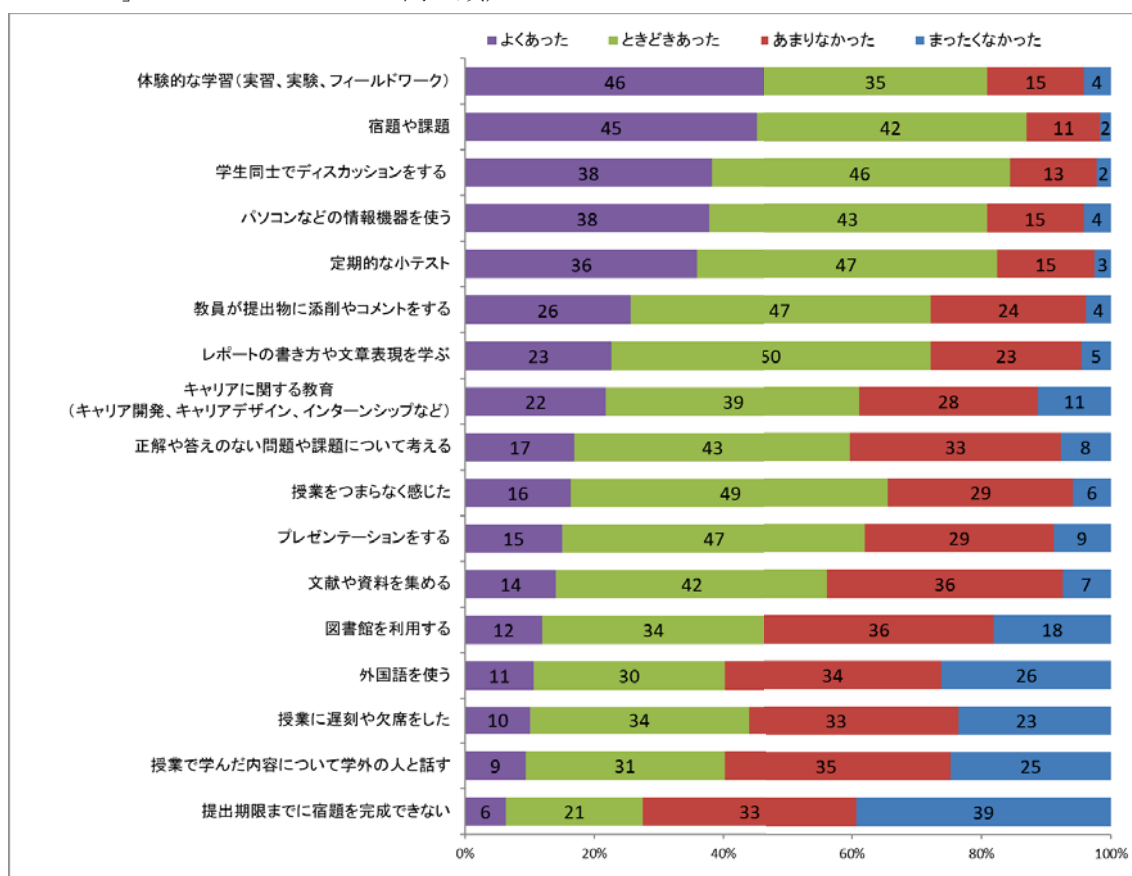
進学を重視した要因について、「重視した」と「やや重視した」のパーセンテージが多い項目を見ると、「自分の興味があることや専門分野の内容が学べる（90%）」、「就職するのに必要な資格が取れる（87%）」、「就職に有利（76%）」、「自宅から通学できる（75%）」である。またこれ以外にも、「オープンキャンパスでの印象」、「キャンパスの雰囲気が良さそう」、「4年制大学より学費がかからない」、「4年制大学より早く就職できる」、などを重視したと答える割合が比較的高くなっている。以上から、キャンパスの雰囲気や学費等修学にかかる経済的負担の少なさ、資格や就職といったキャリアの側面で4年制大学に進学するより短期大学に進学の方が良いと考えて進学している層がいることがうかがえる。

[10] あなたは将来的に、どの程度まで進学を考えていますか。



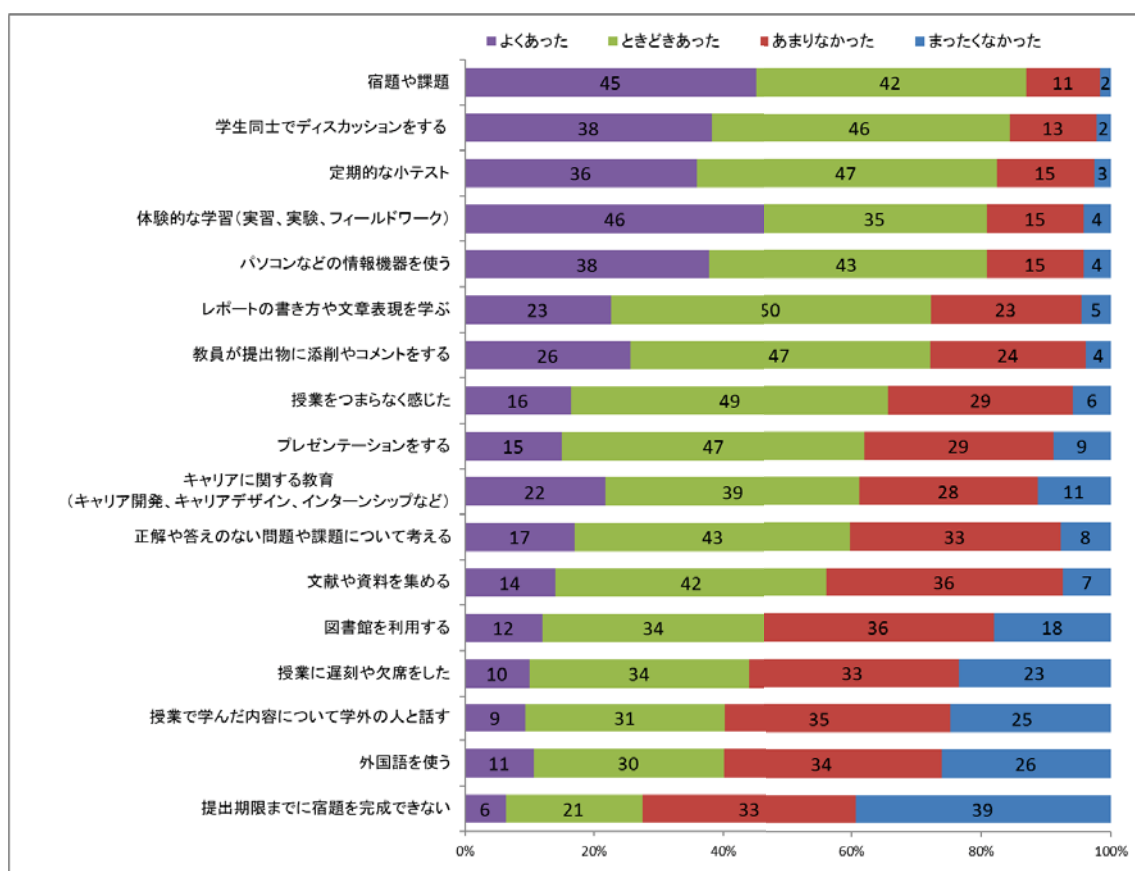
90%の短期大学生が短期大学の卒業まで考えており、4年制大学や大学院などへの進学はほとんどの人が考えていない。

[11a] あなたが受講した授業では、次のようなことはどのくらいありましたか。（「よくあった」のパーセンテージが高い順）



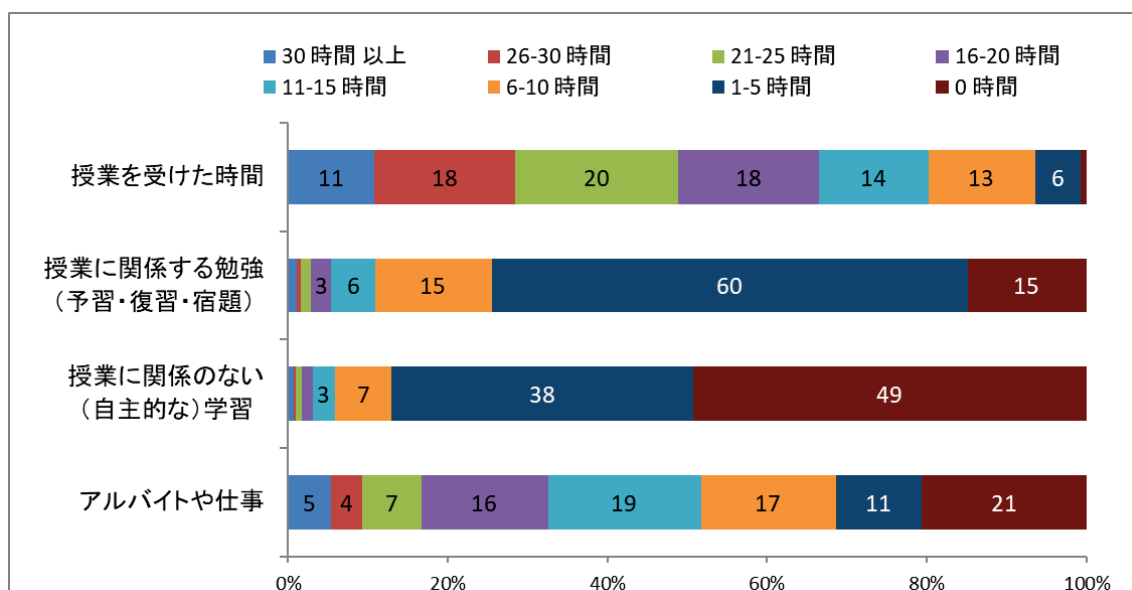
授業における経験について「よくあった」のパーセンテージが高い項目を見ると、「体験的な学習（実習、実験、フィールドワーク）（46%）」、「宿題や課題（45%）」、「学生同士でディスカッションをする（38%）」、「パソコンなどの情報機器を使う（38%）」などである。「体験的な学習」については、例えば教育系や健康系の学科において、実習などを伴う分野が多いため、高いパーセンテージになっていると考えられる。「宿題や課題」、「定期的な小テスト」だけでなく、「学生同士でディスカッションをする」のような学習方法も多くの短期大学で採用されていることがわかる。

[11b] あなたが受講した授業では、次のようなことはどのくらいありましたか。（「よくあった」と「ときどきあった」を合わせたパーセンテージが高い順）



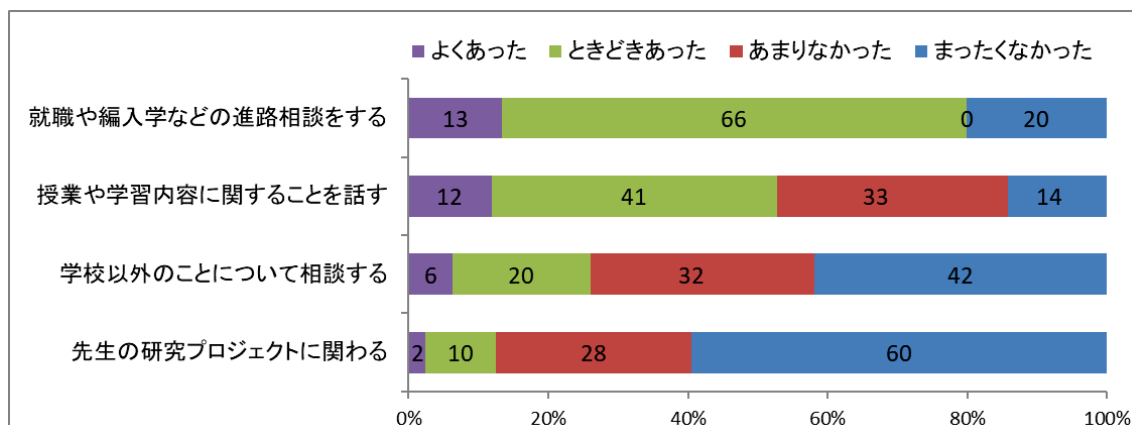
授業における経験について「よくあった」と「ときどきあった」を合わせたパーセンテージが高い項目を見ると、「宿題や課題（87%）」、「学生同士でディスカッションをする（84%）」、「定期的な小テスト（83%）」、「体験的な学習（実習、実験、フィールドワーク）（81%）」、「パソコンなどの情報機器を使う（81%）」などである。「体験的な学習」については、例えば教育系や健康系の学科において、実習などを伴う分野が多いため、高いパーセンテージになっていると考えられる。「宿題や課題」、「定期的な小テスト」など授業内容の確認を行うだけでなく、「学生同士でディスカッションをする」、「プレゼンテーションをする」のようなアクティブラーニングの方法も多くの短期大学で実施されているといえる。それ以外にも「図書館を利用する」や「文献や資料を集める」といった項目についても半数前後の短期大学生が経験していることから、全体的に見ておおむね適切な学習活動がなされていると推測できる。

[12] あなたは今学期のふつうの 1 週間の中で、次の活動にどれくらい時間を費やしましたか。



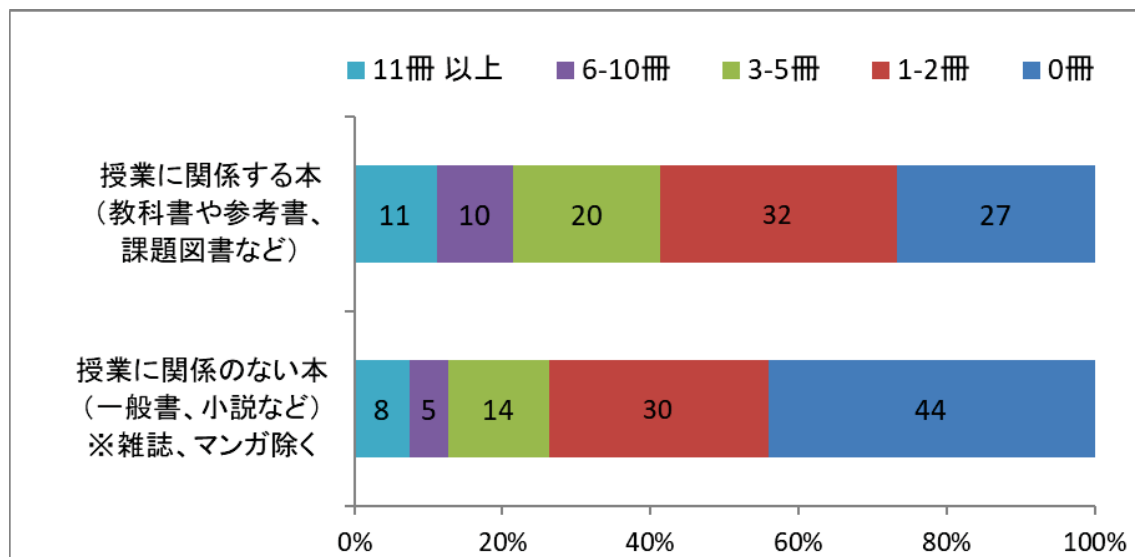
「授業を受けた時間」を見ると、21 時間以上が 49%、このうち 30 時間以上という短期大学生は 11%も占めていた。ここから多くの短期大学生が授業に時間を費やしているとわかる。「授業に関する勉強（予習・復習・宿題）」を少しでもやっていると答えたのは 85%、「授業に関係のない（自主的な）学習」についても 51%である。その一方で、「アルバイトや仕事」は 21%が全くやっておらず、反対に 21 時間以上は 16%となっている。

[13] 今の短大に入学して、先生との間で次のような機会はどのくらいありましたか。



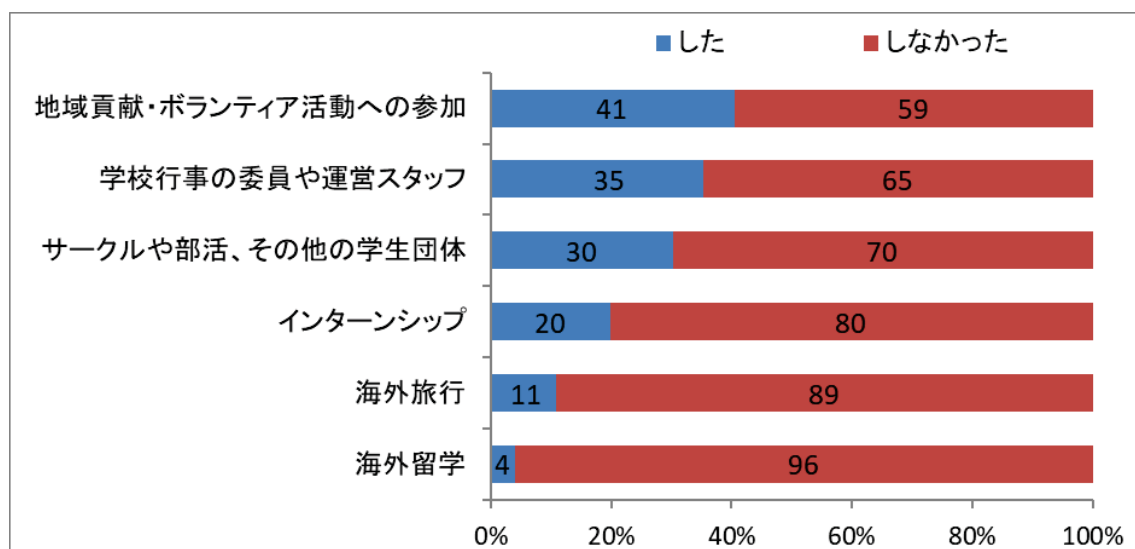
学校以外のことを話したり、研究プロジェクトにかかわる機会はそれほど多くないが、就職に関する進路相談などの機会については、多くの短期大学生が何らかの形で先生と話しをする機会を持っていたと回答している。しかしその一方で、2 割程度は「就職や編入学などの進路相談をする」、「授業や学習内容に関する話を話す」機会をほとんど持てていないと答えており、先生と十分なコミュニケーションを取っていない短期大学生も一定程度いることがうかがえる。

[14] あなたは今年度に入って、次のようなことをどのくらいしましたか。



「授業に関する本を読んだ冊数」は、3冊以上を読んでいる短期大学生は41%だった。ただ、授業関連の本を1冊も読んでない0冊と回答した人も27%いる点には注意が必要である。「授業に関係のない本を読んだ冊数」は、授業に関する本より少なくなっている。

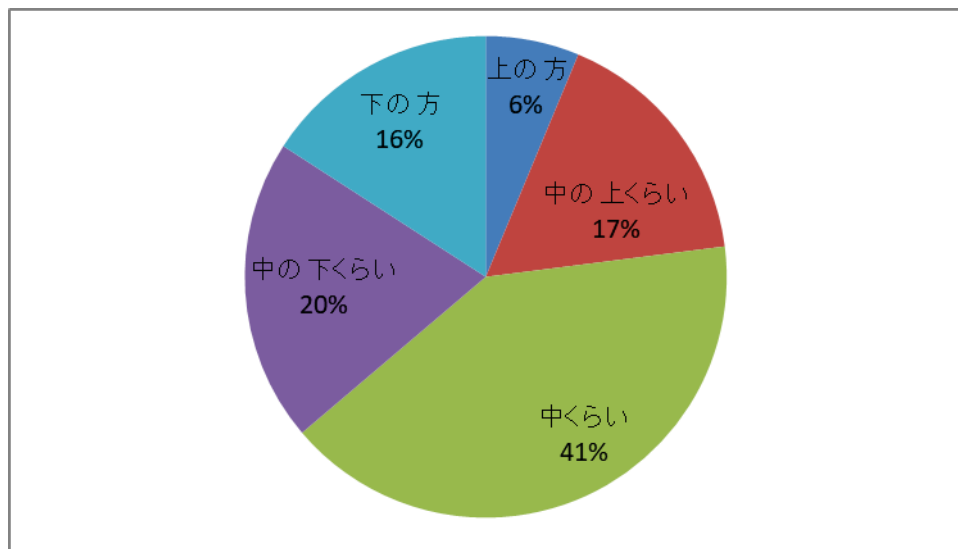
[15] 今の短大に入学して、次のような活動に参加したり体験したりしましたか。



課外活動状況は、「地域貢献・ボランティア活動への参加」、「学校行事の委員や運営スタッフ」、「サークルや部活、その他の学生団体」などは3割から4割の短期大学生が行っているが、その他の活動についてはあまりなされていない。「インターンシップ」については、教育系や健康系など実習に行くことが多いことも影響してか、20%にとどまっている。「海外旅行」は1割程度、「海外留学」については5%未満と在学時の海外渡航経験は少なくなっている。

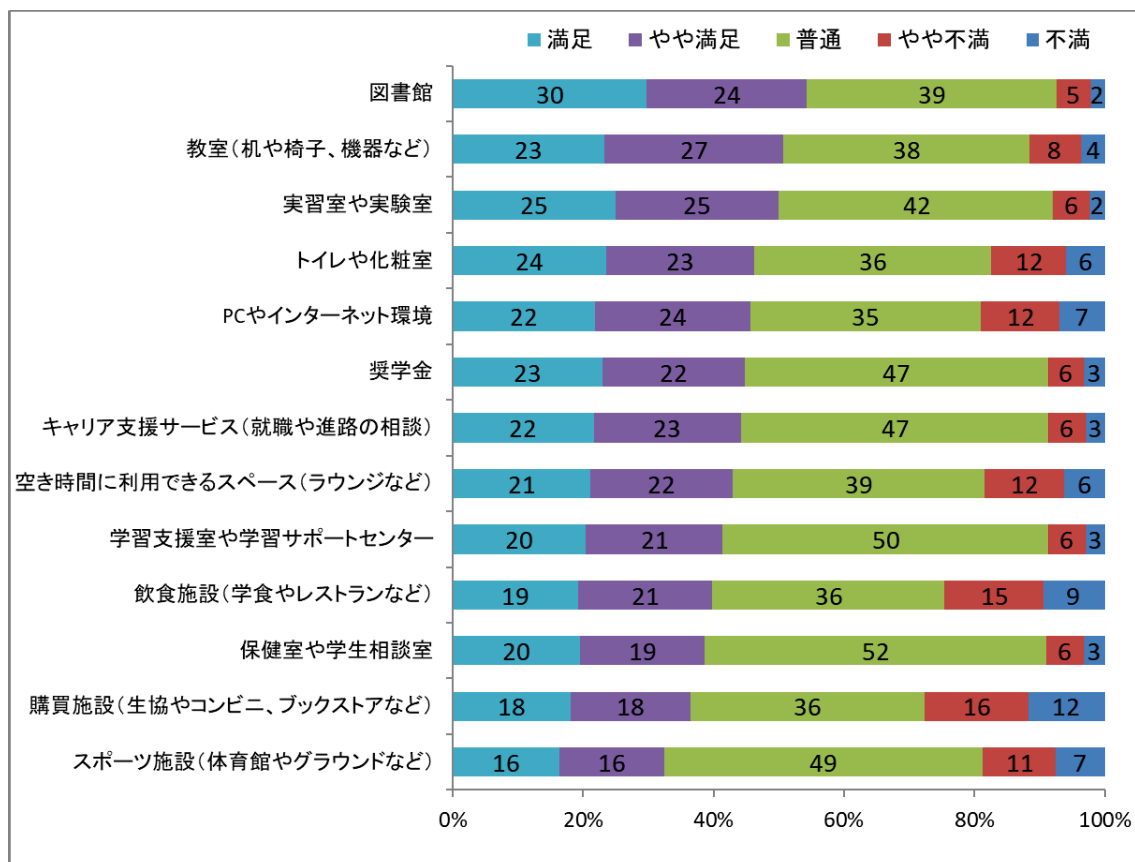


[16] あなたの本学での成績はどれくらいですか。



現在の成績についての自己評価は、「中くらい」が 41%と最も多く、「中くらい」から「上の方」までを合わせると 64%となっている。「下の方」と答えた短期大学生は 16%であった。

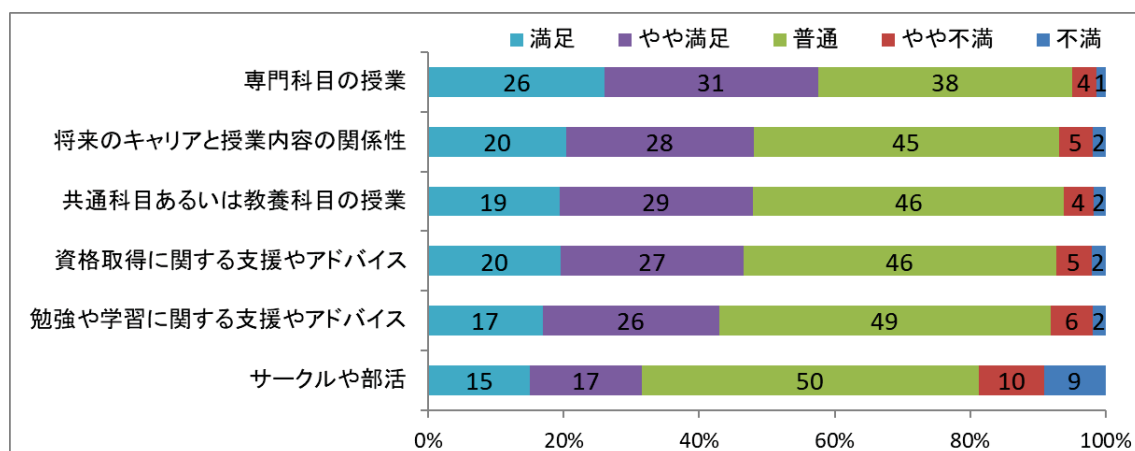
[17] あなたは、本学の施設やサービスにどの程度満足していますか。



施設やサービスについての満足度が比較的高い（満足とやや満足を合わせたパーセンテージ）項目を見ると、「図書館（54%）」、「教室（机や椅子、機器など（50%）」、「実習室や実験室（50%）」、「トイレや化粧室（47%）」、「PCやインターネット環境（46%）」である。一方、不満とやや不満を合わせたパーセンテージが高い項目を順に見ると、「購買施設（28%）」、「飲食施設（24%）」、「PCやインターネット環境（19%）」、「スポーツ施設（18%）」、「空き時間に利用できるスペース（18%）」、「トイレや化粧室（18%）」など、授業以外の学生生活、福利厚生に関連する場所や施設ほど不満が高くなっている。

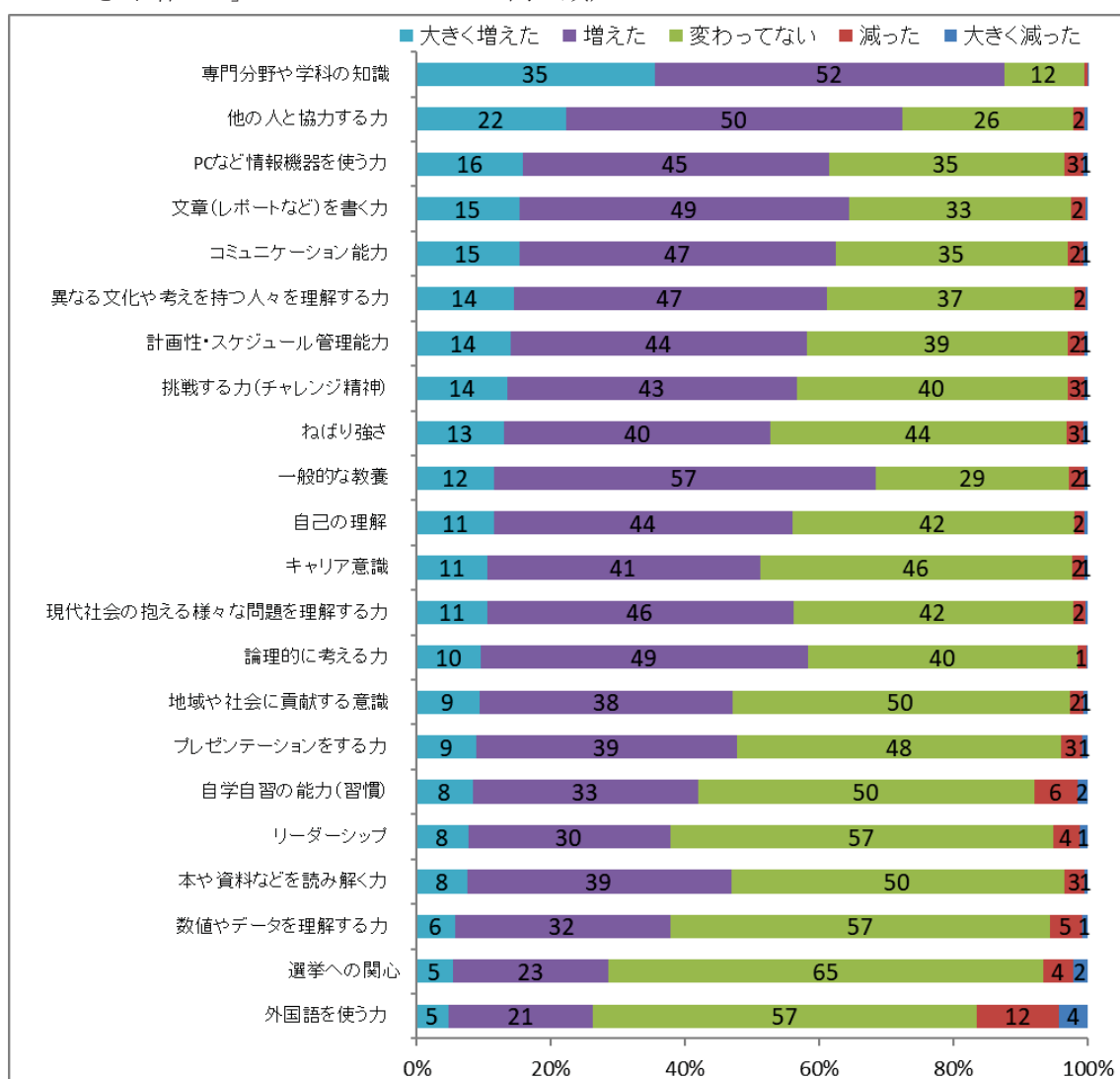
なお、本質問項目では、学校によっては施設設備を有していない場合もあることから、該当なしという回答欄を設けているため、項目によって回答者数が異なっている。

[18] あなたは、本学の教育にどの程度満足していますか。



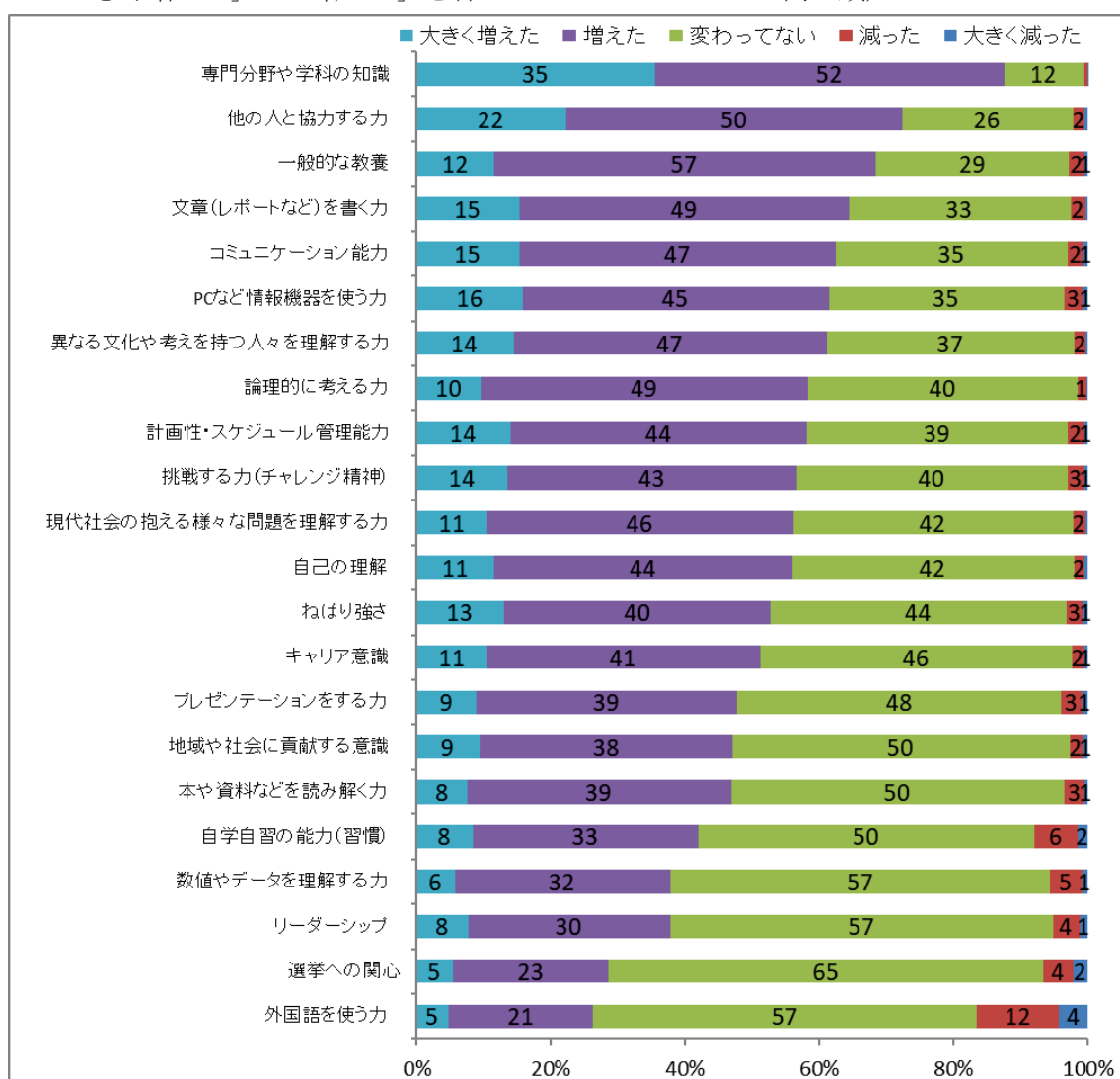
短期大学の教育全般についての満足度は、不満に思っているところが少なく全体的には「普通」以上の評価となっている。ただし、もっとも満足度が高い「専門科目の授業」でも、満足とやや満足を合わせて 57%であることから、短期大学生の教育面の満足度を上げる余地はまだ残されているといえる。

[19a] 今の短大に入学して、あなたの能力や知識はどの程度変化（向上）しましたか。（「大きく増えた」のパーセンテージが高い順）



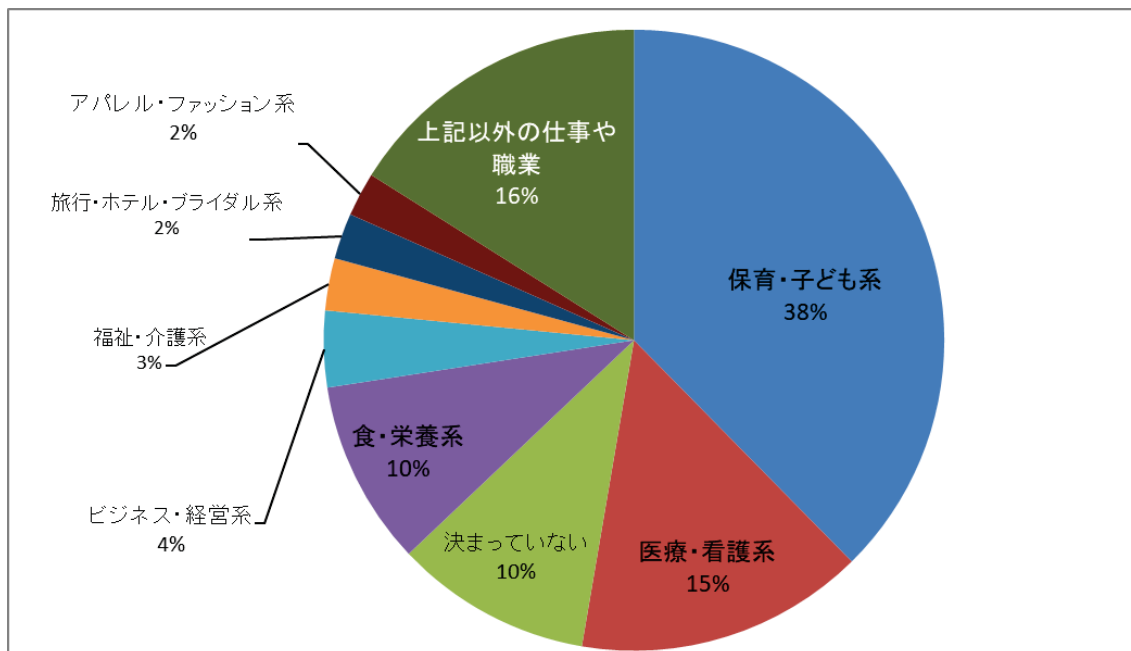
短期大学に入学後の能力や知識の変化の自己評価について、もっとも能力が向上した（大きく増えた）項目は、「専門分野や学科の知識（35%）」であり、次に高い項目は「他の人と協力する力（22%）」となっている。以下、「PC など情報機器を使う力」、「文章（レポートなど）を書く力」、「コミュニケーション能力」と続いている。その一方で、「外国語を使う力」、「選挙への関心」、「数値やデータを理解する力」については、ほとんどの短期大学生が大きく増えたと感じていなかった。

[19b] 今の短大に入学して、あなたの能力や知識はどの程度変化（向上）しましたか。（「大きく増えた」と「増えた」を合わせたパーセンテージが高い順）



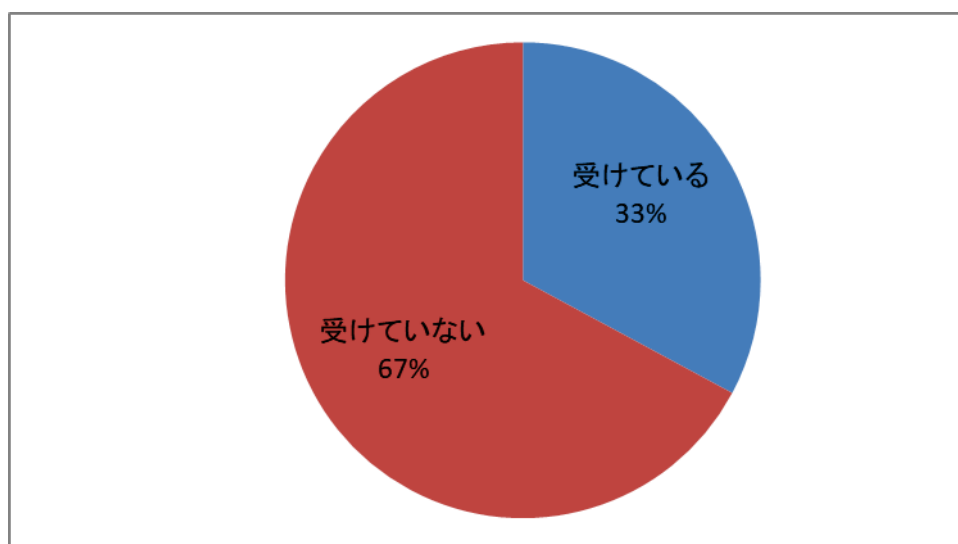
短期大学に入学して、能力や知識の変化についての自己評価は、もっとも能力が向上した（「大きく増えた」と「増えた」を合わせた）項目は「専門分野や学科の知識（87%）」である。その他の項目を高い順に見ると、「他の人と協力する力（72%）」、「一般的な教養（69%）」、「文章を書く力（64%）」、「コミュニケーション能力（62%）」、「PC など情報機器を使う力（61%）」、「異なる文化や考えを持つ人々を理解する力（61%）」であり、肯定的な回答が6割を越えている。その一方で、「地域や社会に貢献する意識」より下に示している7項目は、「変わっていない」という回答が半数以上を占めており、これらの項目については授業内容や教授方法の工夫によって短期大学生の回答が肯定的なものへと改善する可能性がある。

[20] あなたは将来、どのような職業やキャリアに進みたいですか。



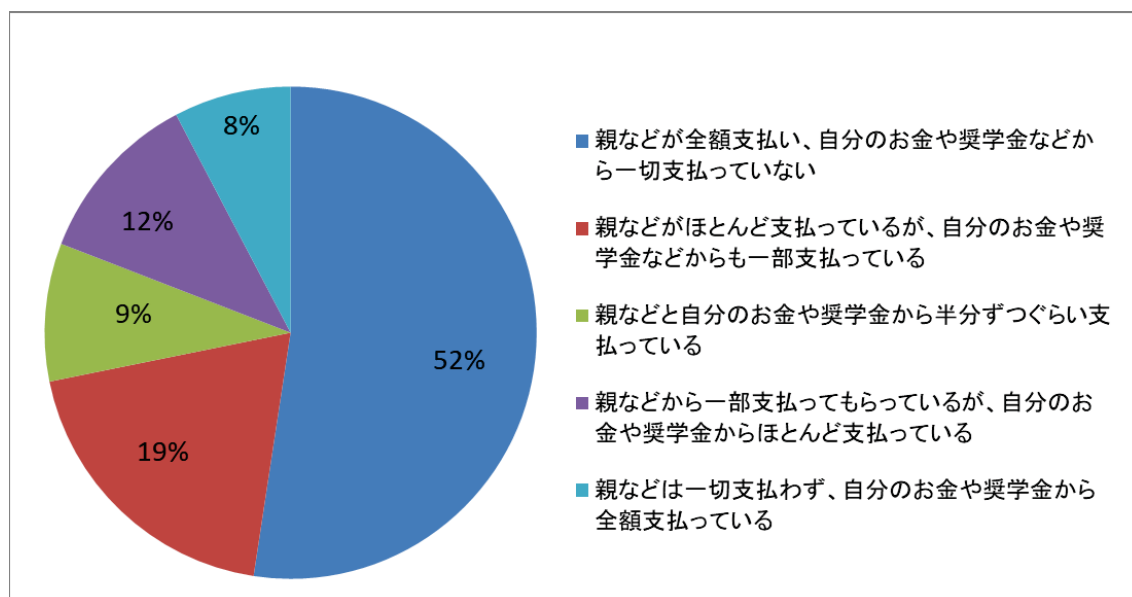
短期大学生の将来の進路について、パーセンテージの多い項目順に見ると、保育・子ども系の職業が 38%、医療・看護系の職業が 15%、食・栄養系の職業が 10%となっている。ただ、回答時点で職業やキャリアが決まっていない短期大学生も 10%いることがわかる。

[21] あなたは今の短大から、学内独自の奨学金（※日本学生支援機構奨学金を除く）や学費（授業料）免除などの経済的な支援を受けていますか。



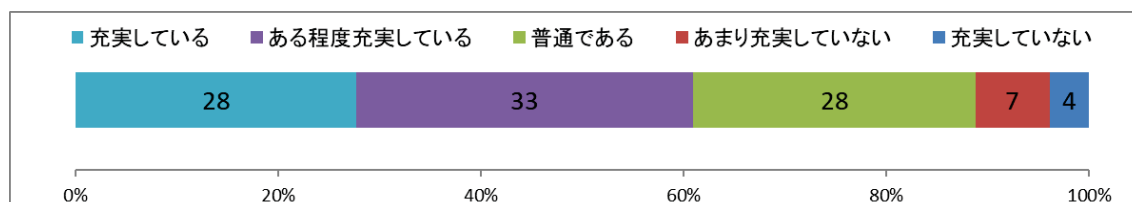
現在在学している短期大学から奨学金や授業料減免制度など何らかの経済的支援を受けている短期大学生は 33%いることがわかる。

[22] あなたの学費について、誰がどの程度支払いをしていますか。



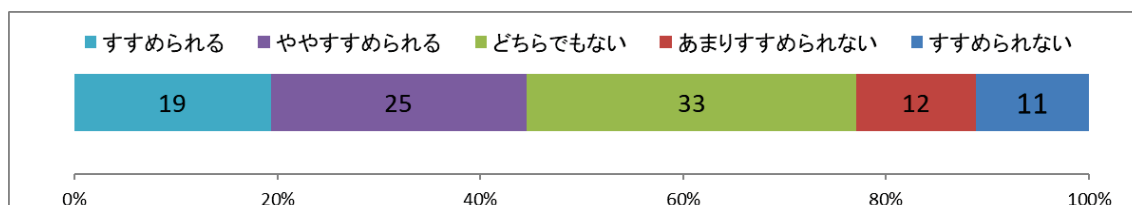
学費の支払いについて、親が全額を支払っているのは 52%である。この結果を裏返せば、半数近くの 48%の短期大学生は、金額の差はあっても、自分のお金や奨学金などを使って学費を充当しているとわかる。そのうち、自分でほとんど、もしくは全てを支払っていると答えたのは 2 割もいた。

[23] あなたの学生生活は充実していますか。



短期大学生の学生生活の充実度は「充実している」と「ある程度充実している」を合わせると 61%であることから、おおむね充実した学生生活を過ごしている。

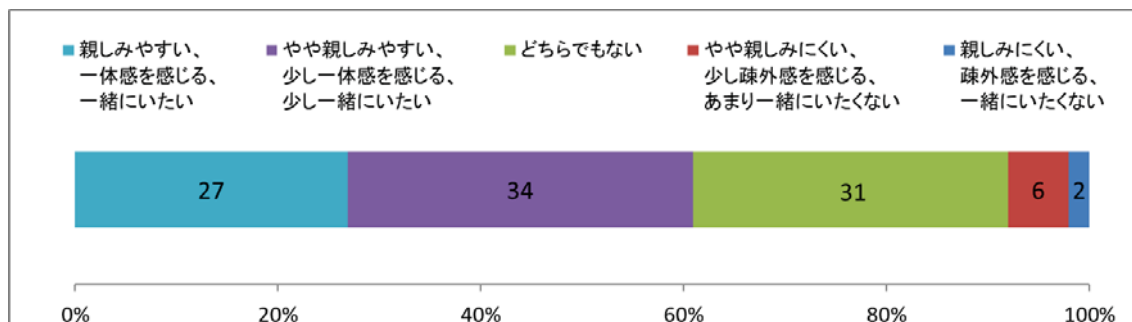
[24] あなたは自分が進学した短大を親しい友人や後輩、親せきにすすめられますか。



今の通っている短期大学を他者にすすめられるかどうかについては、「すすめられる」と「ややすすめられる」を合わせて 44%であった。一方、「すすめられない」と「あまりすすめられない」を合わせて 23%となっている。

[25-1] あなたの通っている短大についての総合評価をお聞きます。次のようなことについてあなたの評価として一番近いものをそれぞれ1つだけ選んでください

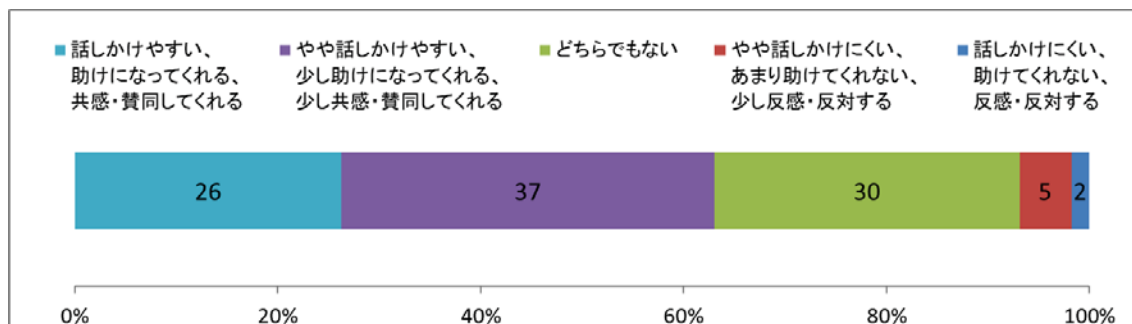
：他の学生



他の学生に関する総合評価については、「親しみやすい」と「やや親しみやすい」を合わせて61%であり、学生同士はおおむね良好な関係が築けている。

[25-2] あなたの通っている短大についての総合評価をお聞きます。次のようなことについてあなたの評価として一番近いものをそれぞれ1つだけ選んでください

：短大の先生

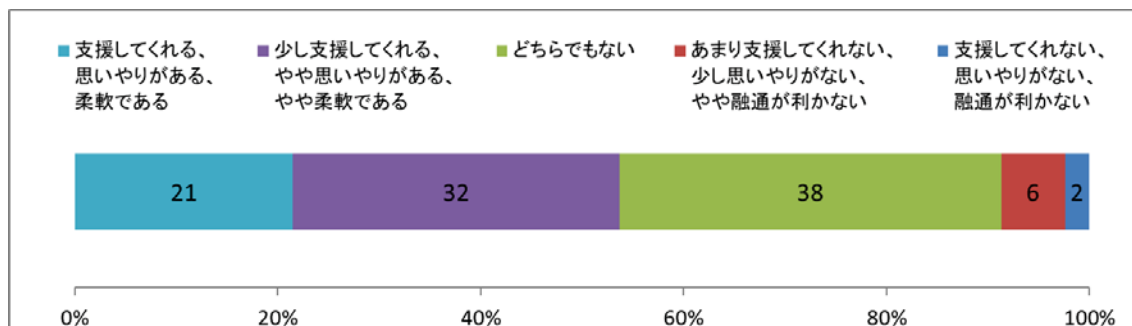


短期大学の先生の総合的な評価は、「話しかけやすい」と「やや話しかけやすい」を合わせて63%であり、その多くが先生に対して良い印象を持っていることがわかる。



[25-3] あなたの通っている短大についての総合評価をお聞きます。次のようなことについてあなたの評価として一番近いものをそれぞれ1つだけ選んでください

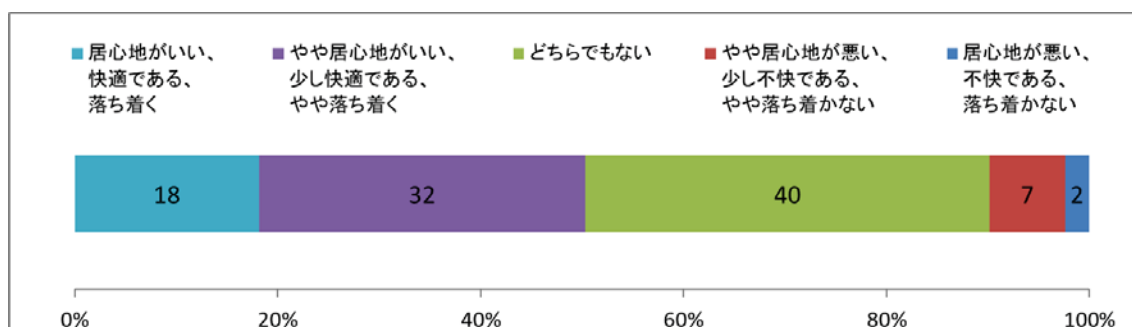
：短大の事務職員



事務職員の総合的な評価は、「支援してくれる」と「少し支援してくれる」を合わせると53%であり、約半数の短期大学生は好意的な印象を持っていたことがわかる。

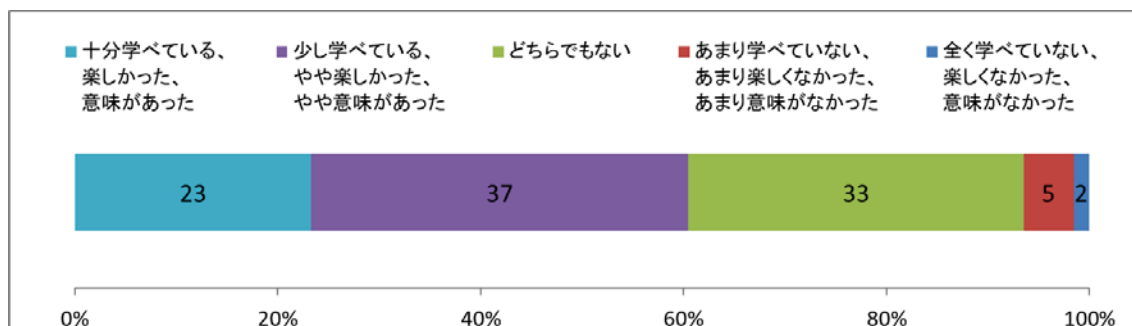
[25-4] あなたの通っている短大についての総合評価をお聞きます。次のようなことについてあなたの評価として一番近いものをそれぞれ1つだけ選んでください

：短大やキャンパス



短期大学やキャンパスの総合的な評価については、「居心地がいい」と「やや居心地がいい」をあわせて50%であった。居心地が悪い層は9%であって、そこまで多くいるわけではなかった。ただ、「どちらでもない」と回答した短期大学生が40%となっており、キャンパスの環境を改善する余地があるように見える。

[25-5] あなたの通っている短大についての総合評価をお聞きます。次のようなことについてあなたの評価として一番近いものをそれぞれ1つだけ選んでください  
：短大での学び（学習）



学習面の総合評価は「十分に学べている」と「少し学べている」を合わせて 60%であり、短期大学における学びに対して半数を超える学生が高い評価をしている。

## 第2部 集計一覧

[1] あなたの性別をお答えください。

	度数	パーセント
男性	1462	7.0
女性	19344	93.0
合計	20806	100.0
無回答	43	

[2] 今年度（2019年4月～2020年3月）、あなたは何歳になりますか。

	度数	パーセント
18歳	663	3.2
19歳	8934	43.5
20歳	8587	41.8
21～23歳	1687	8.2
24～29歳	307	1.5
30～39歳	177	0.9
40～54歳	133	0.6
55歳以上	57	0.3
合計	20545	100.0
無回答	304	

[3] あなたの現在の在学状況を教えてください。

	度数	パーセント
1年生(回生)	9722	46.7
2年生(回生)	9670	46.4
3年生(回生)	1193	5.7
専攻科生	210	1.0
その他(科目等履修生など)	29	0.1
合計	20824	100.0
無回答	25	

[4] 現在の短大に通学するにあたって、どこから通っていますか。

	度数	パーセント
実家や親せきの家	16908	81.2
ひとり暮らしをしている賃貸先	2827	13.6
短大などの学生寮	734	3.5
その他	352	1.7
合計	20821	100.0
無回答	28	

[5] あなたの片道の通学時間はどれくらいですか。

	度数	パーセント
30分未満	6271	30.1
30分以上－1時間未満	6760	32.5
1時間以上－1時間30分未満	5414	26.0
1時間30分以上－2時間未満	1985	9.5
2時間以上	400	1.9
合計	20830	100.0
無回答	19	

[6] 本学はあなたの第一志望でしたか。

	度数	パーセント
第一志望だった	17301	83.1
第一志望ではなかった	3519	16.9
合計	20820	100.0
無回答	29	

[7] あなたは本学の付属高校や系列校の出身者ですか。

	度数	パーセント
出身者である	2528	12.2
出身者でない	18257	87.8
合計	20785	100.0
無回答	64	

[8] あなたはどのような入学試験を受けて、本学に入学しましたか。

	度数	パーセント
一般入試(センター試験利用入試も含む)	2205	10.6
指定校推薦	8426	40.6
公募推薦	2262	10.9
AO入試	6565	31.6
社会人入試	382	1.8
その他の試験(帰国子女入試など)	936	4.5
合計	20776	100.0
無回答	73	

[9] あなたが今の短大に進学を決めたとき、次のことはどのくらい重視しましたか。

	まったく 重視して ない	あまり 重視して ない	やや重視 した	重視した	合計	無回答
家族や親せきからのすすめ	3995 19.2	5417 26.0	7406 35.6	3997 19.2	20815 100.0	34
高校の先生からのすすめ	5044 24.2	5455 26.2	6804 32.7	3506 16.8	20809 100.0	40
推薦入試などで早く入学が決まった	4817 23.2	3885 18.7	6583 31.7	5492 26.4	20777 100.0	72
自宅から通学できる	3272 15.7	1904 9.1	5076 24.4	10559 50.7	20811 100.0	38
4年制大学より学費がかからない	2985 14.3	4110 19.8	6417 30.8	7294 35.1	20806 100.0	43
奨学金や学費免除などの経済的なサポートがもらえる	5154 24.8	5823 28.0	5494 26.4	4326 20.8	20797 100.0	52
自分の興味があることや専門分野の内容が学べる	679 3.3	1357 6.5	5927 28.5	12848 61.7	20811 100.0	38
就職に有利	1580 7.6	3344 16.1	7985 38.4	7898 38.0	20807 100.0	42
就職するのに必要な資格が取れる	1021 4.9	1762 8.5	5179 24.9	12849 61.7	20811 100.0	38
4年制大学より早く就職できる	3344 16.1	4953 23.8	6108 29.4	6391 30.7	20796 100.0	53
4年制大学に編入することもできる	9286 44.7	5966 28.7	3499 16.8	2041 9.8	20792 100.0	57
キャンパスの雰囲気良さそうだった	2543 12.2	4348 20.9	8346 40.1	5565 26.8	20802 100.0	47
専門学校に行きたくなかった	7342 35.3	5948 28.6	4323 20.8	3185 15.3	20798 100.0	51
専門分野以外の幅広い内容が学べる	4288 20.6	6675 32.1	6436 30.9	3409 16.4	20808 100.0	41
オープンキャンパスでの印象	3199 15.4	3345 16.1	8167 39.3	6092 29.3	20803 100.0	46

[10] あなたは将来的に、どの程度まで進学を考えていますか。

	度数	パーセント
短大を卒業する	18612	89.7
短大の専攻科を卒業する	850	4.1
大学・大学院を卒業する	892	4.3
その他	386	1.9
合計	20740	100.0
無回答	109	

[11] あなたが受講した授業では、次のようなことはどのくらいありましたか。

	まったく なかった	あまり なかった	ときどき あった	よく あった	合計	無回答
プレゼンテーションをする	1836 8.8	6077 29.2	9779 47.0	3122 15.0	20814 100.0	35
学生同士でディスカッションをする	448 2.2	2793 13.4	9630 46.3	7945 38.2	20816 100.0	33
教員が提出物に添削やコメントをする	800 3.8	4987 24.0	9692 46.6	5337 25.6	20816 100.0	33
文献や資料を集める	1541 7.4	7588 36.5	8765 42.1	2921 14.0	20815 100.0	34
図書館を利用する	3755 18.0	7400 35.6	7173 34.5	2484 11.9	20812 100.0	37
体験的な学習（実習、実験、フィールドワーク）	877 4.2	3094 14.9	7194 34.6	9645 46.3	20810 100.0	39
キャリアに関する教育 （キャリア開発、キャリアデザイン、インターンシップなど）	2343 11.3	5730 27.6	8207 39.5	4518 21.7	20798 100.0	51
定期的な小テスト	523 2.5	3136 15.1	9688 46.6	7460 35.9	20807 100.0	42
宿題や課題	333 1.6	2380 11.4	8703 41.8	9380 45.1	20796 100.0	53
提出期限までに宿題を完成できない	8182 39.3	6916 33.2	4396 21.1	1310 6.3	20804 100.0	45
授業をつまらなく感じた	1205 5.8	5940 28.6	10237 49.3	3401 16.4	20783 100.0	66
授業に遅刻や欠席をした	4878 23.5	6785 32.6	7043 33.9	2082 10.0	20788 100.0	61
授業で学んだ内容について学外の人と話す	5141 24.7	7295 35.1	6416 30.9	1938 9.3	20790 100.0	59
正解や答えのない問題や課題について考える	1601 7.7	6771 32.6	8905 42.8	3519 16.9	20796 100.0	53
レポートの書き方や文章表現を学ぶ	938 4.5	4841 23.3	10311 49.6	4713 22.7	20803 100.0	46
パソコンなどの情報機器を使う	873 4.2	3105 14.9	8982 43.1	7856 37.7	20816 100.0	33
外国語を使う	5426 26.1	7013 33.8	6132 29.5	2206 10.6	20777 100.0	72

[12] あなたは今学期のふつうの 1 週間の中で、次の活動にどれくらい時間を費やしましたか。

	0 時間	1-5 時間	6-10 時間	11-15 時間	16-20 時間	21-25 時間	26-30 時間	30時間 以上	合計	無回答
授業を受けた時間	159 0.8	1181 5.7	2756 13.3	2847 13.7	3650 17.6	4221 20.4	3654 17.6	2249 10.9	20717 100.0	132
授業に関係する勉強 （予習・復習・宿題）	3092 14.9	12388 59.6	3034 14.6	1146 5.5	522 2.5	267 1.3	116 0.6	218 1.0	20783 100.0	66
授業に関係のない （自主的な）学習	10242 49.3	7833 37.7	1480 7.1	576 2.8	296 1.4	138 0.7	70 0.3	138 0.7	20773 100.0	76
アルバイトや仕事	4284 20.6	2222 10.7	3532 17.0	3973 19.1	3291 15.8	1541 7.4	808 3.9	1128 5.4	20779 100.0	70

[13] 今の短大に入学して、先生との間で次のような機会はどのくらいありましたか。

	まったく なかった	あまり なかった	ときどき あった	よく あった	合計	無回答
就職や編入学などの進路相談をする	4191 20.1	0 0.0	13838 66.5	2789 13.4	20818 100.0	31
先生の研究プロジェクトに関わる	12389 59.5	5836 28.0	2088 10.0	498 2.4	20811 100.0	38
授業や学習内容に関することを話す	2947 14.2	6892 33.1	8502 40.8	2472 11.9	20813 100.0	36
学校以外のことについて相談する	8720 41.9	6671 32.1	4109 19.7	1310 6.3	20810 100.0	39

[14] あなたは今年度に入って、次のようなことをどのくらいしましたか。

	0冊	1～2 冊	3～5 冊	6～10 冊	11冊 以上	合計	無回答
授業に関係する本を読んだ冊数 (教科書や参考書、課題図書など)	5568 26.8	6623 31.8	4144 19.9	2151 10.3	2311 11.1	20797 100.0	52
授業に関係のない本を読んだ冊数 (一般書、小説など。※雑誌、マンガ除く)	9154 44.0	6169 29.7	2822 13.6	1095 5.3	1560 7.5	20800 100.0	49

[15] 今の短大に入学して、次のような活動に参加したり体験したりしましたか。

	した	しな かった	合計	無回答
サークルや部活、その他の学生団体	6289 30.2	14527 69.8	20816 100.0	33
学校行事の委員や運営スタッフ	7348 35.3	13459 64.7	20807 100.0	42
インターンシップ	4126 19.8	16665 80.2	20791 100.0	58
地域貢献・ボランティア活動への参加	8438 40.6	12362 59.4	20800 100.0	49
海外留学	841 4.0	19968 96.0	20809 100.0	40
海外旅行	2264 10.9	18533 89.1	20797 100.0	52

[16] あなたの本学での成績はどれくらいですか。

	度数	パーセント
上の方	1293	6.3
中の上くらい	3440	16.7
中くらい	8403	40.8
中の下くらい	4188	20.3
下の方	3267	15.9
合計	20591	
無回答	258	

[17a] あなたは、本学の施設やサービスにどの程度満足していますか。（該当なしと無回答を欠損値扱い）

	不満	やや不満	普通	やや満足	満足	合計	欠損値
教室(机や椅子、機器など)	744 3.6	1654 8.0	7834 37.8	5662 27.3	4834 23.3	20728 100.0	121
実習室や実験室	442 2.3	1055 5.5	8031 42.1	4781 25.1	4752 24.9	19061 100.0	1788
PCやインターネット環境	1398 6.8	2523 12.3	7261 35.3	4892 23.8	4499 21.9	20573 100.0	276
図書館	439 2.2	1027 5.1	7760 38.5	4925 24.4	5996 29.8	20147 100.0	702
学習支援室や 学習サポートセンター	507 2.8	1027 5.7	8966 50.1	3747 20.9	3659 20.4	17906 100.0	2943
空き時間に利用できるスペース (ラウンジなど)	1244 6.1	2521 12.4	7847 38.6	4446 21.8	4292 21.1	20350 100.0	499
奨学金	510 3.2	895 5.5	7515 46.5	3528 21.9	3696 22.9	16144 100.0	4705
キャリア支援サービス (就職や進路の相談)	530 2.8	1076 5.7	8879 47.3	4246 22.6	4059 21.6	18790 100.0	2059
保健室や学生相談室	548 3.1	1056 6.0	9283 52.4	3376 19.0	3468 19.6	17731 100.0	3118
トイレや化粧室	1211 5.9	2406 11.7	7483 36.2	4686 22.7	4866 23.6	20652 100.0	197
飲食施設(学食やレストランなど)	1850 9.4	3004 15.2	7023 35.6	4055 20.6	3798 19.2	19730 100.0	1119
購買施設 (生協やコンビニ、ブックストアなど)	2234 11.8	3003 15.9	6785 35.8	3491 18.4	3414 18.0	18927 100.0	1922
スポーツ施設 (体育館やグラウンドなど)	1370 7.4	2093 11.3	9034 48.8	2980 16.1	3017 16.3	18494 100.0	2355

[17b] あなたは、本学の施設やサービスにどの程度満足していますか。

	不満	やや不満	普通	やや満足	満足	該当なし	合計	無回答
教室(机や椅子、機器など)	744 3.6	1654 8.0	7834 37.7	5662 27.2	4834 23.2	73 0.4	20801 100.0	48
実習室や実験室	442 2.1	1055 5.1	8031 38.6	4781 23.0	4752 22.9	1723 8.3	20784 100.0	65
PCやインターネット環境	1398 6.7	2523 12.1	7261 34.9	4892 23.5	4499 21.6	230 1.1	20803 100.0	46
図書館	439 2.1	1027 4.9	7760 37.3	4925 23.7	5996 28.8	641 3.1	20788 100.0	61
学習支援室や 学習サポートセンター	507 2.4	1027 4.9	8966 43.2	3747 18.0	3659 17.6	2860 13.8	20766 100.0	83
空き時間に利用できるスペース (ラウンジなど)	1244 6.0	2521 12.1	7847 37.7	4446 21.4	4292 20.6	445 2.1	20795 100.0	54
奨学金	510 2.5	895 4.3	7515 36.2	3528 17.0	3696 17.8	4591 22.1	20735 100.0	114
キャリア支援サービス (就職や進路の相談)	530 2.6	1076 5.2	8879 42.7	4246 20.4	4059 19.5	1991 9.6	20781 100.0	68
保健室や学生相談室	548 2.6	1056 5.1	9283 44.7	3376 16.3	3468 16.7	3037 14.6	20768 100.0	81
トイレや化粧室	1211 5.8	2406 11.6	7483 36.0	4686 22.6	4866 23.4	120 0.6	20772 100.0	77
飲食施設(学食やレストランなど)	1850 8.9	3004 14.5	7023 33.8	4055 19.5	3798 18.3	1051 5.1	20781 100.0	68
購買施設 (生協やコンビニ、ブックストアなど)	2234 10.7	3003 14.4	6785 32.6	3491 16.8	3414 16.4	1859 8.9	20786 100.0	63
スポーツ施設 (体育館やグラウンドなど)	1370 6.6	2093 10.1	9034 43.5	2980 14.3	3017 14.5	2273 10.9	20767 100.0	82



[18a] あなたは、本学の教育にどの程度満足していますか。（わからないと無回答を欠損値扱い）

	不満	やや不満	普通	やや満足	満足	合計	欠損値
共通科目あるいは教養科目の授業	354 1.7	902 4.4	9356 45.9	5838 28.6	3946 19.3	20396 100.0	453
専門科目の授業	269 1.3	740 3.6	7699 37.5	6453 31.5	5347 26.1	20508 100.0	341
勉強や学習に関する支援やアドバイス	380 1.9	1236 6.1	9869 49.1	5232 26.0	3399 16.9	20116 100.0	733
将来のキャリアと授業内容の関係性	379 1.9	997 5.0	9084 45.1	5561 27.6	4106 20.4	20127 100.0	722
資格取得に関する支援やアドバイス	392 2.0	1057 5.4	9111 46.1	5335 27.0	3854 19.5	19749 100.0	1100
サークルや部活	1236 9.1	1309 9.6	6763 49.8	2245 16.5	2039 15.0	13592 100.0	7257

[18b] あなたは、本学の教育にどの程度満足していますか。

	不満	やや不満	普通	やや満足	満足	わからない	合計	無回答
共通科目あるいは教養科目の授業	354 1.7	902 4.3	9356 45.0	5838 28.1	3946 19.0	378 1.8	20774 100.0	75
専門科目の授業	269 1.3	740 3.6	7699 37.0	6453 31.0	5347 25.7	277 1.3	20785 100.0	64
勉強や学習に関する支援やアドバイス	380 1.8	1236 5.9	9869 47.5	5232 25.2	3399 16.4	665 3.2	20781 100.0	68
将来のキャリアと授業内容の関係性	379 1.8	997 4.8	9084 43.7	5561 26.8	4106 19.8	639 3.1	20766 100.0	83
資格取得に関する支援やアドバイス	392 1.9	1057 5.1	9111 43.9	5335 25.7	3854 18.6	1005 4.8	20754 100.0	95
サークルや部活	1236 6.0	1309 6.4	6763 33.0	2245 10.9	2039 9.9	6917 33.7	20509 100.0	340

[19] 今の短大に入学して、あなたの能力や知識はどの程度変化（向上）しましたか。

	大きく 減った	減った	変わって ない	増えた	大きく 増えた	合計	無回答
一般的な教養	117 0.6	468 2.3	5998 28.9	11804 56.8	2390 11.5	20777 100.0	72
専門分野や学科の知識	26 0.1	97 0.5	2483 11.9	10817 52.0	7360 35.4	20783 100.0	66
論理的に考える力	49 0.2	287 1.4	8340 40.2	10108 48.7	1977 9.5	20761 100.0	88
異なる文化や考えを持つ人々を理解する力	85 0.4	332 1.6	7679 37.0	9674 46.6	2995 14.4	20765 100.0	84
リーダーシップ	245 1.2	843 4.1	11845 57.0	6234 30.0	1600 7.7	20767 100.0	82
他の人と協力する力	103 0.5	349 1.7	5312 25.6	10385 50.0	4616 22.2	20765 100.0	84
現代社会の抱える様々な問題を理解する力	86 0.4	377 1.8	8655 41.7	9457 45.5	2187 10.5	20762 100.0	87
文章(レポートなど)を書く力	93 0.4	453 2.2	6859 33.0	10169 49.0	3192 15.4	20766 100.0	83
本や資料などを読み解く力	106 0.5	620 3.0	10317 49.7	8145 39.2	1580 7.6	20768 100.0	81
数値やデータを理解する力	198 1.0	968 4.7	11754 56.6	6648 32.0	1190 5.7	20758 100.0	91
外国語を使う力	908 4.4	2522 12.2	11893 57.3	4433 21.4	1000 4.8	20756 100.0	93
コミュニケーション能力	137 0.7	487 2.3	7180 34.6	9785 47.1	3168 15.3	20757 100.0	92
プレゼンテーションをする力	180 0.9	644 3.1	10030 48.3	8073 38.9	1836 8.8	20763 100.0	86
PCなど情報機器を使う力	157 0.8	586 2.8	7278 35.1	9441 45.5	3296 15.9	20758 100.0	91
自学自習の能力(習慣)	342 1.6	1331 6.4	10392 50.1	6948 33.5	1737 8.4	20750 100.0	99
挑戦する力(チャレンジ精神)	116 0.6	535 2.6	8348 40.2	8945 43.1	2816 13.6	20760 100.0	89
ねばり強さ	137 0.7	531 2.6	9146 44.1	8255 39.8	2692 13.0	20761 100.0	88
計画性・スケジュール管理能力	115 0.6	508 2.4	8083 38.9	9128 44.0	2920 14.1	20754 100.0	95
キャリア意識	108 0.5	399 1.9	9640 46.4	8415 40.5	2194 10.6	20756 100.0	93
自己の理解	103 0.5	333 1.6	8716 42.0	9214 44.4	2385 11.5	20751 100.0	98
地域や社会に貢献する意識	147 0.7	431 2.1	10396 50.1	7832 37.7	1944 9.4	20750 100.0	99
選挙への関心	476 2.3	910 4.4	13415 64.7	4805 23.2	1124 5.4	20730 100.0	119

[20] あなたは将来、どのような職業やキャリアに進みたいですか。

	度数	パーセント
医療・看護系 (看護、歯科衛生士、放射線技師、療法士、医療事務など)	3090	15.1
運輸・通信系(自動車関連、航空関連、鉄道関連、 電話やインターネット関連など)	238	1.2
学術系(短大・大学教員、学芸員、司書など)	118	0.6
保育・子ども系(幼稚園の先生や保育士など)	7716	37.6
学校・教育系 (小中学校の先生、学校の職員、塾の先生や事務職員など)	371	1.8
機械・電気・化学系(メーカー、技術者など)	105	0.5
建築・インテリア系 (建築家、測量士、インテリアコーディネーターなど)	119	0.6
公務員・政治・法律系 (国家地方公務員、行政書士司法書士など)	186	0.9
コンピューター・Webゲーム・アニメ系 (プログラマー、システムエンジニア、クリエイターなど)	168	0.8
語学・国際系 (通訳翻訳、語学教師、国際機関や団体職員など)	118	0.6
食・栄養系(栄養士、調理士、製菓など)	1975	9.6
農林水産系(農業など)	48	0.2
スポーツ系(インストラクター、トレーナーなど)	138	0.7
デザイン・アート系(デザイナー、イラストレーターなど)	334	1.6
ビジネス・経営系(一般事務、秘書、金融など)	816	4.0
美容系(理美容、エステ、メイクなど)	392	1.9
福祉・介護系 (介護福祉士、社会福祉士、ホームヘルパーなど)	557	2.7
アパレル・ファッション系(販売員、モデル、バイヤーなど)	470	2.3
マスコミ・芸能系(放送関係者、記者、俳優、演奏者など)	348	1.7
旅行・ホテル・ブライダル系 (ホテル業、ブライダル業、観光業など)	490	2.4
上記以外の仕事や職業	612	3.0
決まっていない	2100	10.2
合計	20509	100.0
無回答	340	

[21] あなたは今の短大から、学内独自の奨学金（※日本学生支援機構奨学金を除く）や学費（授業料）免除などの経済的な支援を受けていますか。

	度数	パーセント
受けている	6806	32.9
受けていない	13910	67.1
合計	20716	100.0
無回答	133	

[22] あなたの学費について、誰がどの程度支払いをしていますか。

	度数	パーセント
親などが全額支払い、 自分のお金や奨学金などから一切支払っていない	10828	52.4
親などがほとんど支払っているが、 自分のお金や奨学金などからも一部支払っている	4010	19.4
親などと自分のお金や奨学金から 半分ずつぐらい支払っている	1874	9.1
親などから一部支払ってもらっているが、 自分のお金や奨学金からほとんど支払っている	2359	11.4
親などは一切支払わず、 自分のお金や奨学金から全額支払っている	1591	7.7
合計	20662	100.0
無回答	187	

[23] あなたの学生生活は充実していますか。

	度数	パーセント
充実している	795	3.9
ある程度充実している	1513	7.3
普通である	5728	27.8
あまり充実していない	6866	33.3
充実していない	5696	27.7
合計	20598	100.0
無回答	251	

[24] あなたは自分が進学した短大を親しい友人や後輩、親せきにすすめられますか。

	度数	パーセント
すすめられる	2287	11.1
ややすすめられる	2422	11.8
どちらでもない	6692	32.5
あまりすすめられない	5178	25.2
すすめられない	3986	19.4
合計	20565	100.0
無回答	284	

[25-1] あなたの通っている短大についての総合評価をお聞きます。次のようなことについてあなたの評価として一番近いものをそれぞれ1つだけ選んでください  
：他の学生

	度数	パーセント
親しみやすい、一体感を感じる、一緒にいたい	5559	26.9
やや親しみやすい、少し一体感を感じる、少し一緒にいたい	7037	34.0
どちらでもない	6415	31.0
やや親しみにくい、少し疎外感を感じる、あまり一緒にいたくない	1234	6.0
親しみにくい、疎外感を感じる、一緒にいたくない	432	2.1
合計	20677	100.0
無回答	172	

[25-2] あなたの通っている短大についての総合評価をお聞きます。次のようなことについてあなたの評価として一番近いものをそれぞれ1つだけ選んでください  
：短大の先生

	度数	パーセント
話しかけやすい、助けになってくれる、共感・賛同してくれる	5435	26.2
やや話しかけやすい、少し助けになってくれる、 少し共感・賛同してくれる	7618	36.8
どちらでもない	6230	30.1
やや話しかけにくい、あまり助けてくれない、むしろ反感・反対する	1060	5.1
話しかけにくい、助けてくれない、反感・反対する	363	1.8
合計	20706	100.0
無回答	143	

[25-3] あなたの通っている短大についての総合評価をお聞きます。次のようなことについてあなたの評価として一番近いものをそれぞれ1つだけ選んでください

：短大の事務職員

	度数	パーセント
支援してくれる、思いやりがある、柔軟である	4446	21.5
少し支援してくれる、やや思いやりがある、やや柔軟である	6663	32.2
どちらでもない	7791	37.6
あまり支援してくれない、少し思いやりがない、やや融通が利かない	1310	6.3
支援してくれない、思いやりがない、融通が利かない	488	2.4
合計	20698	100.0
無回答	151	

[25-4] あなたの通っている短大についての総合評価をお聞きます。次のようなことについてあなたの評価として一番近いものをそれぞれ1つだけ選んでください

：短大やキャンパス

	度数	パーセント
居心地がいい、快適である、落ち着く	3753	18.1
やや居心地がいい、少し快適である、やや落ち着く	6659	32.2
どちらでもない	8253	39.9
やや居心地が悪い、少し不快である、やや落ち着かない	1543	7.5
居心地が悪い、不快である、落ち着かない	485	2.3
合計	20693	100.0
無回答	156	

[25-5] あなたの通っている短大についての総合評価をお聞きます。次のようなことについてあなたの評価として一番近いものをそれぞれ1つだけ選んでください

：短大での学び（学習）

	度数	パーセント
十分学べている、楽しかった、意味があった	4822	23.3
少し学べている、やや楽しかった、やや意味があった	7691	37.2
どちらでもない	6851	33.1
あまり学べていない、あまり楽しくなかった、あまり意味がなかった	1014	4.9
全く学べていない、楽しくなかった、意味がなかった	316	1.5
合計	20694	100.0
無回答	155	

### 第3部 分野別集計結果

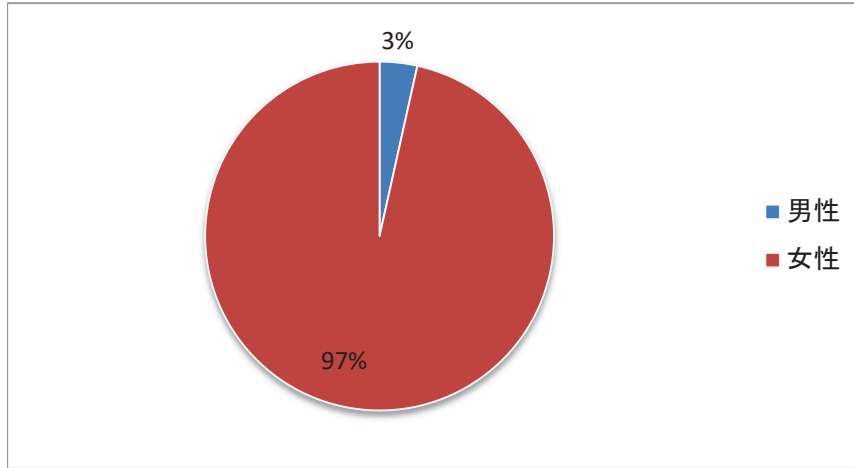
#### 分野分類表

系		細目					
コード		コード					
		1	2	3	4	5	6
1	教育系	幼児・保育	初等教育	体育	養護教諭	—	—
2	教養・ 総合系	教養・総合・ キャリア・文化	国語・国文・ 日本語	外国語・ コミュニケーション	宗教	観光	—
3	健康系	看護	福祉	リハビリ	食物栄養	検査技師	歯科衛生
4	家政系	家政・生活	被服・服飾	デザイン	調理・製菓	—	—
5	芸術系	芸術・美術	音楽	演劇	—	—	—
6	ビジネス系	ビジネス(秘書含む)	情報	経済	法学	医療事務	—
7	理工系	工学	農業・環境	建築	—	—	—

※参加数が「系」及び「細目」において3学科以上ある分野について集計を行いました（上記表、網かけ分野）。

# 短期大学生調査「教育系」分野集計結果

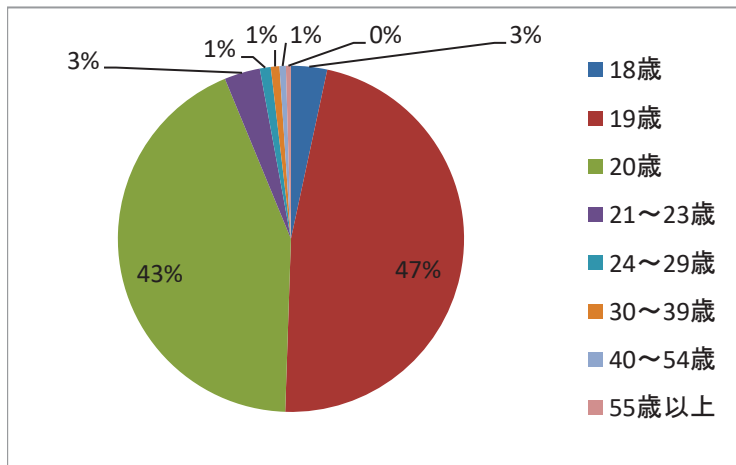
[1]あなたの性別をお答えください。



[1]あなたの性別をお答えください。

	選択肢1	選択肢2	
	男性	女性	合計
回答数	322	8928	9250
回答割合	3%	97%	100%

[2]今年度(2019年4月～2020年3月)、あなたは何歳になりますか。

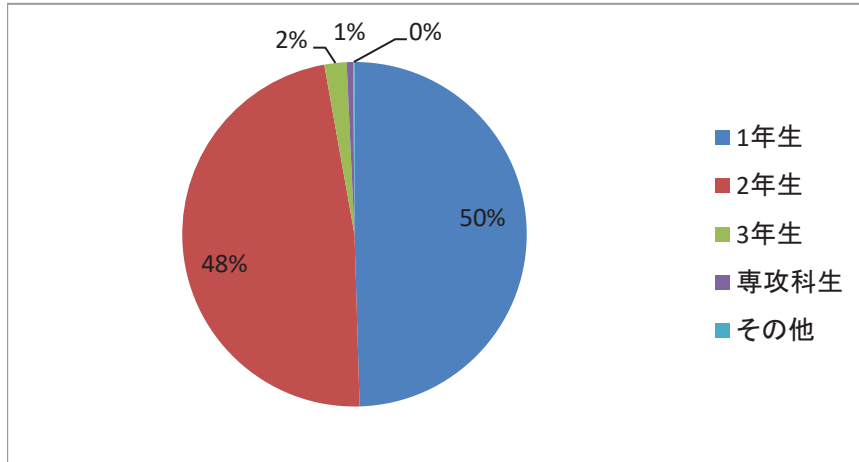


[2]今年度(2019年4月～2020年3月)、あなたは何歳になりますか。

	18歳	19歳	20歳	21～23歳	24～29歳	30～39歳	40～54歳	55歳以上	合計
回答数	309	4322	3963	306	94	74	54	43	9165
回答割合	3%	47%	43%	3%	1%	1%	1%	0%	100%



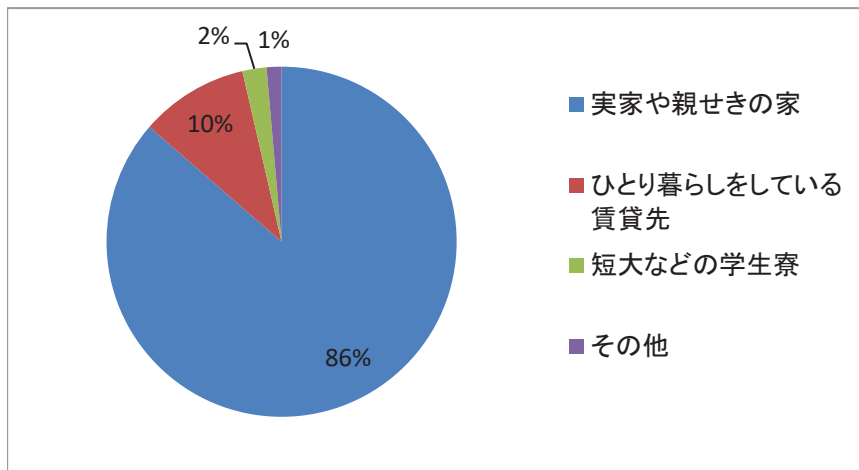
〔3〕あなたの現在の在学状況を教えてください。



〔3〕あなたの現在の在学状況を教えてください。

	選択肢1	選択肢2	選択肢3	選択肢4	選択肢5	
	1年生	2年生	3年生	専攻科生	その他	合計
回答数	4584	4412	193	56	11	9256
回答割合	50%	48%	2%	1%	0%	100%

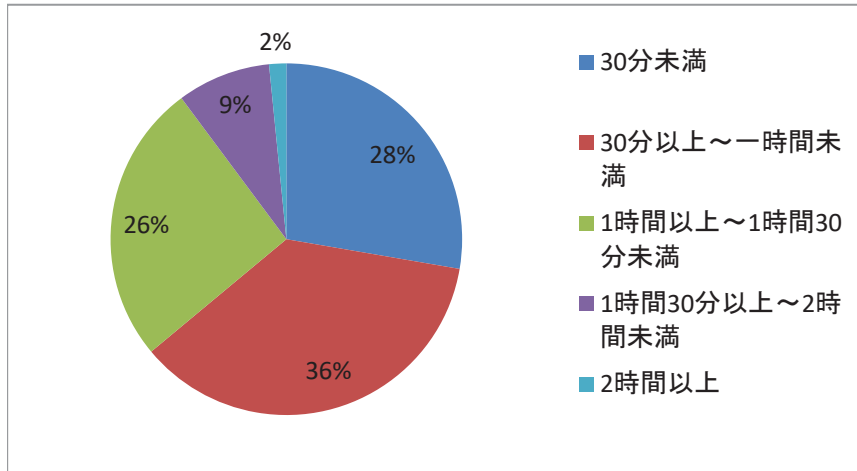
〔4〕現在の短大に通学するにあたって、どこから通っていますか。



〔4〕現在の短大に通学するにあたって、どこから通っていますか。

	選択肢1	選択肢2	選択肢3	選択肢4	
	実家や親せきの家	ひとり暮らしをしている賃貸先	短大などの学生寮	その他	合計
回答数	7994	927	206	127	9254
回答割合	86%	10%	2%	1%	100%

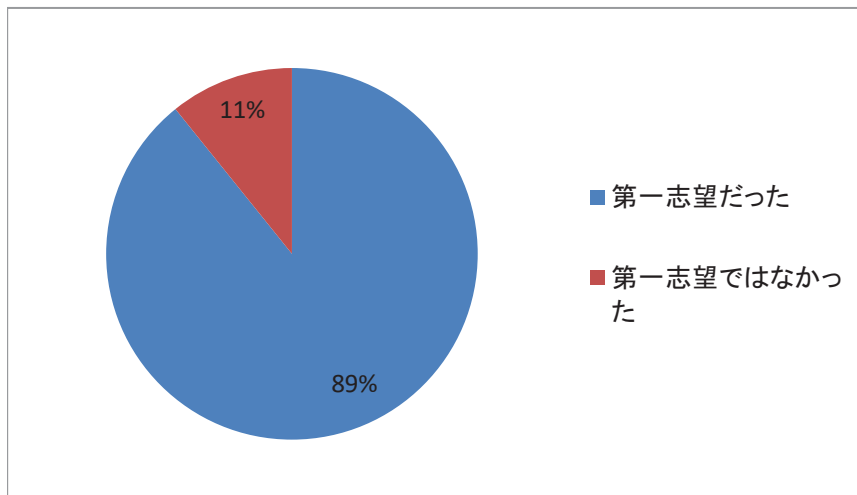
〔5〕あなたの片道の通学時間はどれくらいですか。



〔5〕あなたの片道の通学時間はどれくらいですか。

	選択肢1	選択肢2	選択肢3	選択肢4	選択肢5	
	30分未満	30分以上～1時間未満	1時間以上～1時間30分未満	1時間30分以上～2時間未満	2時間以上	合計
回答数	2564	3355	2394	796	146	9255
回答割合	28%	36%	26%	9%	2%	100%

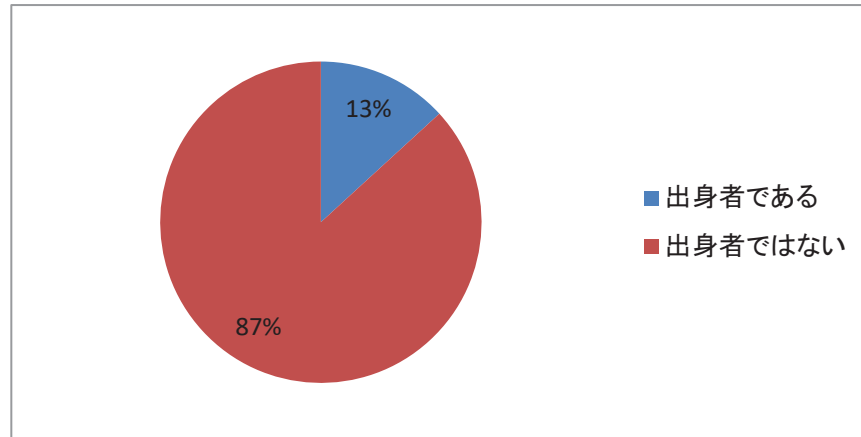
〔6〕本学はあなたの第一志望でしたか。



〔6〕本学はあなたの第一志望でしたか。

	選択肢1	選択肢2	
	第一志望だった	第一志望ではなかった	合計
回答数	8255	998	9253
回答割合	89%	11%	100%

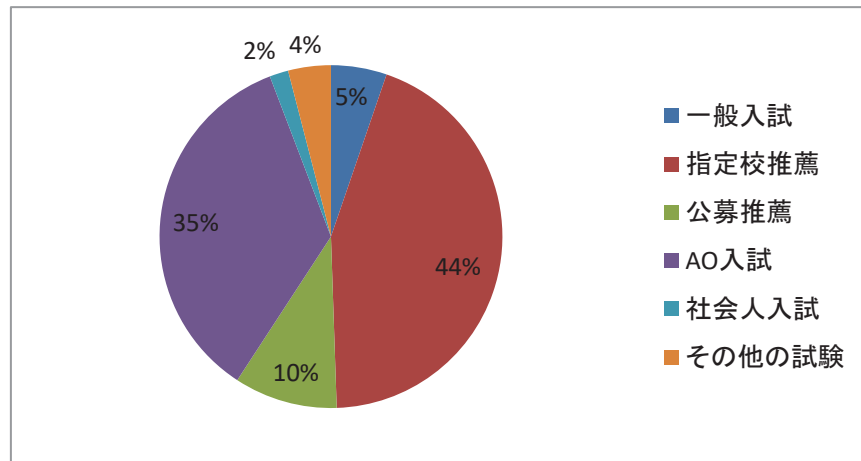
〔7〕あなたは本学の付属高校や系列校の出身者ですか。



〔7〕あなたは本学の付属高校や系列校の出身者ですか。

	選択肢1	選択肢2	
	出身者である	出身者ではない	合計
回答数	1220	8023	9243
回答割合	13%	87%	100%

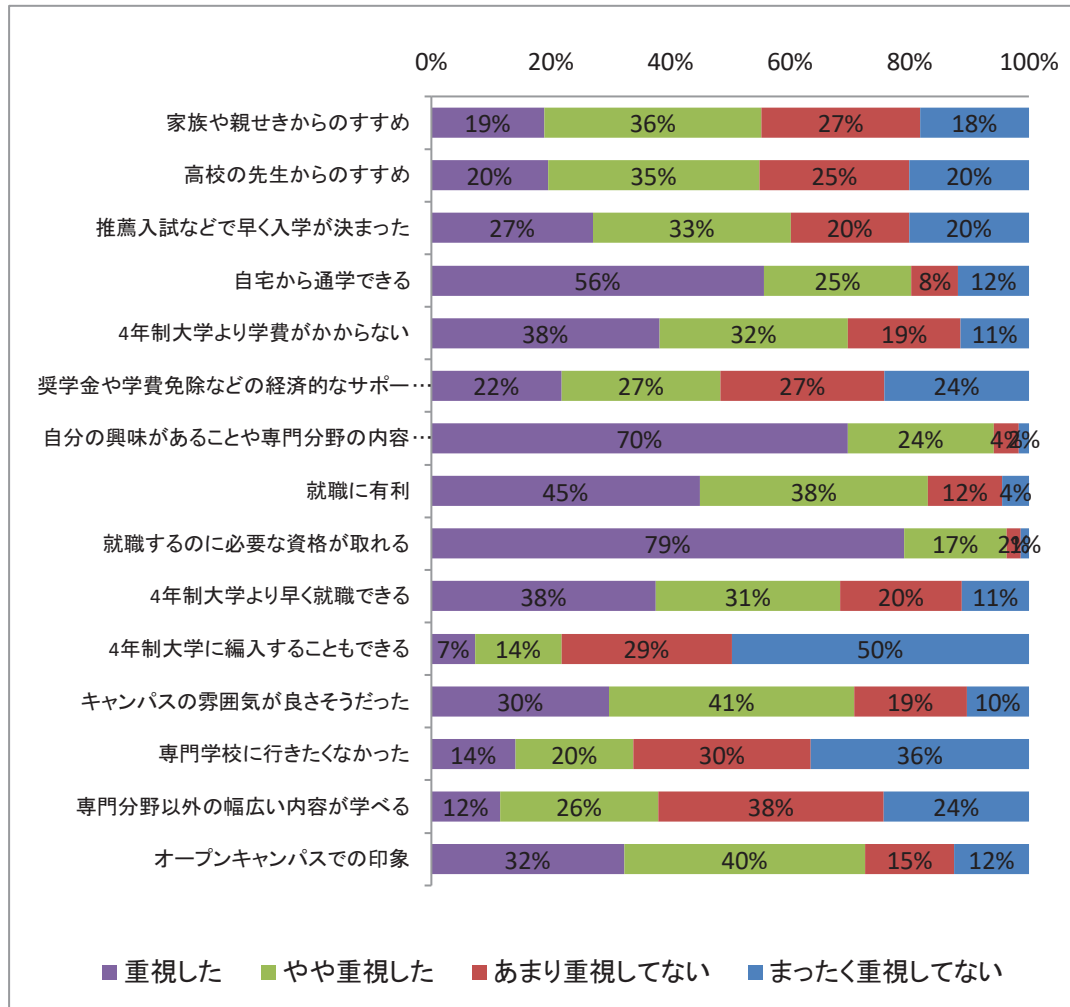
〔8〕あなたはどのような入学試験を受けて、本学に入学しましたか。



〔8〕あなたはどのような入学試験を受けて、本学に入学しましたか。

	選択肢1	選択肢2	選択肢3	選択肢4	選択肢5	選択肢6	
	一般入試	指定校推薦	公募推薦	AO入試	社会人入試	その他の試験	合計
回答数	486	4085	900	3234	164	372	9241
回答割合	5%	44%	10%	35%	2%	4%	100%

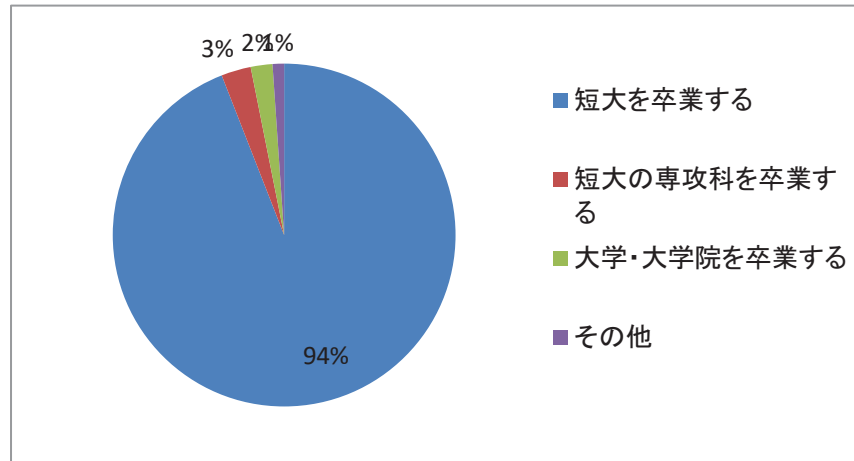
〔9〕あなたが今の短大に進学を決めたとき、次のことはどのくらい重視しましたか。



〔9〕あなたが今の短大に進学を決めたとき、次のことはどのくらい重視しましたか。

		選択肢4	選択肢3	選択肢2	選択肢1	
		重視した	やや重視した	あまり重視してない	まったく重視してない	合計
家族や親せきからのすすめ	回答数	1748	3369	2454	1687	9258
	回答割合	19%	36%	27%	18%	100%
高校の先生からのすすめ	回答数	1805	3276	2325	1848	9254
	回答割合	20%	35%	25%	20%	100%
推薦入試などで早く入学が決まった	回答数	2503	3055	1833	1855	9246
	回答割合	27%	33%	20%	20%	100%
自宅から通学できる	回答数	5152	2277	727	1094	9250
	回答割合	56%	25%	8%	12%	100%
4年制大学より学費がかからない	回答数	3529	2921	1744	1056	9250
	回答割合	38%	32%	19%	11%	100%
奨学金や学費免除などの経済的なサポートがもらえる	回答数	2011	2462	2533	2236	9242
	回答割合	22%	27%	27%	24%	100%
自分の興味があることや専門分野の内容が学べる	回答数	6444	2258	388	157	9247
	回答割合	70%	24%	4%	2%	100%
就職に有利	回答数	4155	3533	1147	415	9250
	回答割合	45%	38%	12%	4%	100%
就職するのに必要な資格が取れる	回答数	7317	1587	215	131	9250
	回答割合	79%	17%	2%	1%	100%
4年制大学より早く就職できる	回答数	3475	2849	1887	1035	9246
	回答割合	38%	31%	20%	11%	100%
4年制大学に編入することもできる	回答数	675	1336	2633	4594	9238
	回答割合	7%	14%	29%	50%	100%
キャンパスの雰囲気が良さそうだった	回答数	2752	3784	1742	963	9241
	回答割合	30%	41%	19%	10%	100%
専門学校に行きたくなかった	回答数	1302	1824	2750	3374	9250
	回答割合	14%	20%	30%	36%	100%
専門分野以外の幅広い内容が学べる	回答数	1068	2443	3492	2246	9249
	回答割合	12%	26%	38%	24%	100%
オープンキャンパスでの印象	回答数	2986	3730	1379	1154	9249
	回答割合	32%	40%	15%	12%	100%

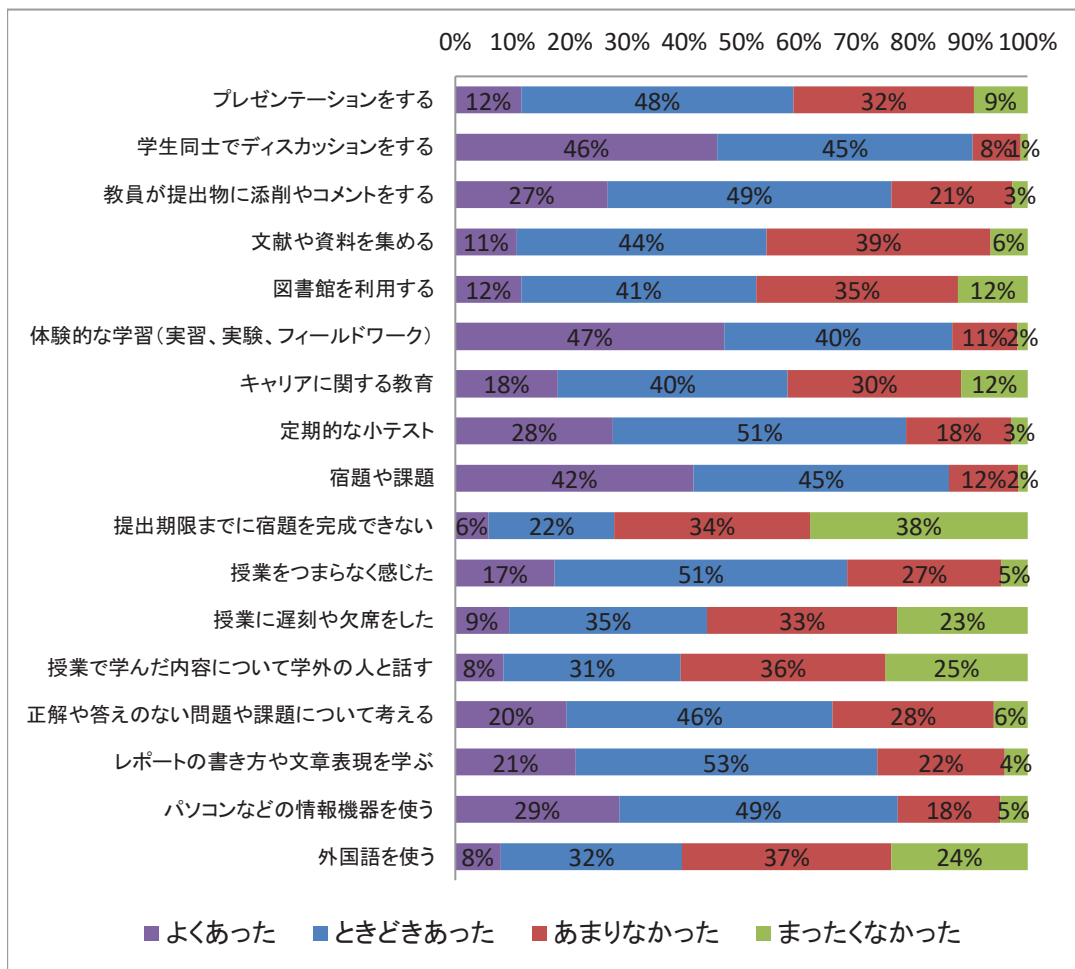
〔10〕あなたは将来的に、どの程度まで進学を考えていますか。



〔10〕あなたは将来的に、どの程度まで進学を考えていますか。

	選択肢1	選択肢2	選択肢3	選択肢4	
	短大を卒業する	短大の専攻科を卒業する	大学・大学院を卒業する	その他	合計
回答数	8672	258	189	100	9219
回答割合	94%	3%	2%	1%	100%

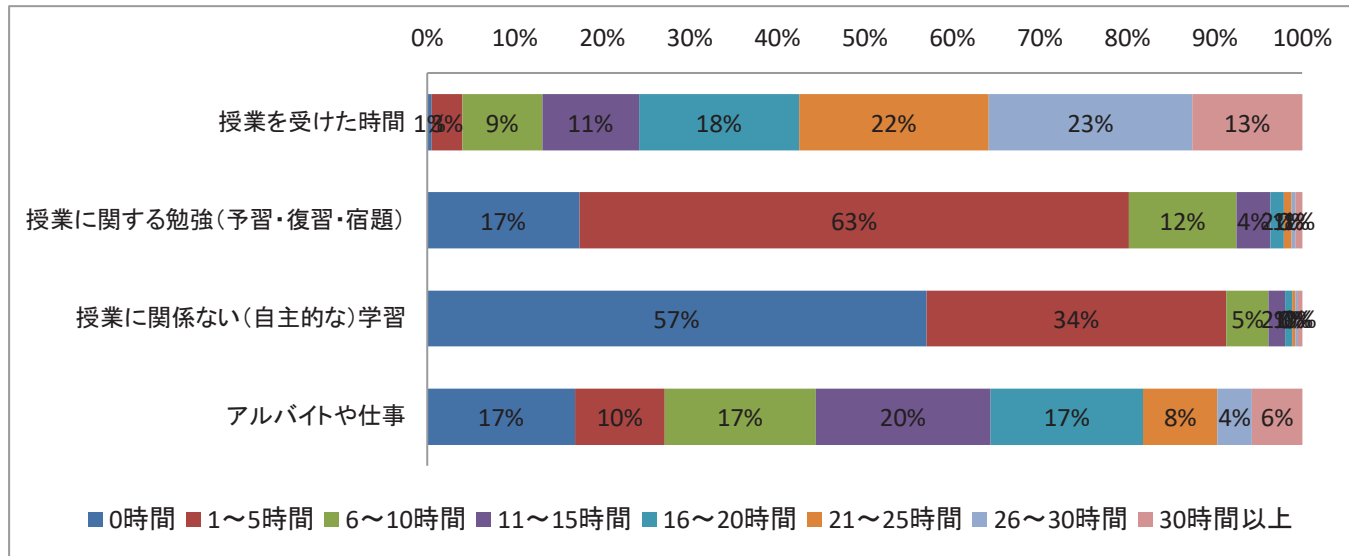
〔11〕あなたが受講した授業では、次のようなことはどのくらいありましたか。



〔11〕あなたが受講した授業では、次のようなことはどのくらいありましたか。

		選択肢4	選択肢3	選択肢2	選択肢1	
		よくあった	ときどきあった	あまりなかった	まったくなかった	合計
プレゼンテーションをする	回答数	1065	4403	2920	864	9252
	回答割合	12%	48%	32%	9%	100%
学生同士でディスカッションをする	回答数	4236	4127	773	112	9248
	回答割合	46%	45%	8%	1%	100%
教員が提出物に添削やコメントをする	回答数	2467	4579	1966	240	9252
	回答割合	27%	49%	21%	3%	100%
文献や資料を集める	回答数	992	4036	3623	599	9250
	回答割合	11%	44%	39%	6%	100%
図書館を利用する	回答数	1066	3801	3262	1122	9251
	回答割合	12%	41%	35%	12%	100%
体験的な学習(実習、実験、フィールドワーク)	回答数	4348	3678	1063	158	9247
	回答割合	47%	40%	11%	2%	100%
キャリアに関する教育	回答数	1655	3715	2796	1074	9240
	回答割合	18%	40%	30%	12%	100%
定期的な小テスト	回答数	2548	4743	1689	268	9248
	回答割合	28%	51%	18%	3%	100%
宿題や課題	回答数	3850	4124	1123	148	9245
	回答割合	42%	45%	12%	2%	100%
提出期限までに宿題を完成できない	回答数	541	2029	3159	3515	9244
	回答割合	6%	22%	34%	38%	100%
授業をつまらなく感じた	回答数	1604	4721	2489	421	9235
	回答割合	17%	51%	27%	5%	100%
授業に遅刻や欠席をした	回答数	868	3202	3068	2105	9243
	回答割合	9%	35%	33%	23%	100%
授業で学んだ内容について学外の人と話す	回答数	773	2871	3302	2293	9239
	回答割合	8%	31%	36%	25%	100%
正解や答えのない問題や課題について考える	回答数	1802	4293	2598	547	9240
	回答割合	20%	46%	28%	6%	100%
レポートの書き方や文章表現を学ぶ	回答数	1942	4874	2067	366	9249
	回答割合	21%	53%	22%	4%	100%
パソコンなどの情報機器を使う	回答数	2647	4507	1650	444	9248
	回答割合	29%	49%	18%	5%	100%
外国語を使う	回答数	734	2927	3369	2199	9229
	回答割合	8%	32%	37%	24%	100%

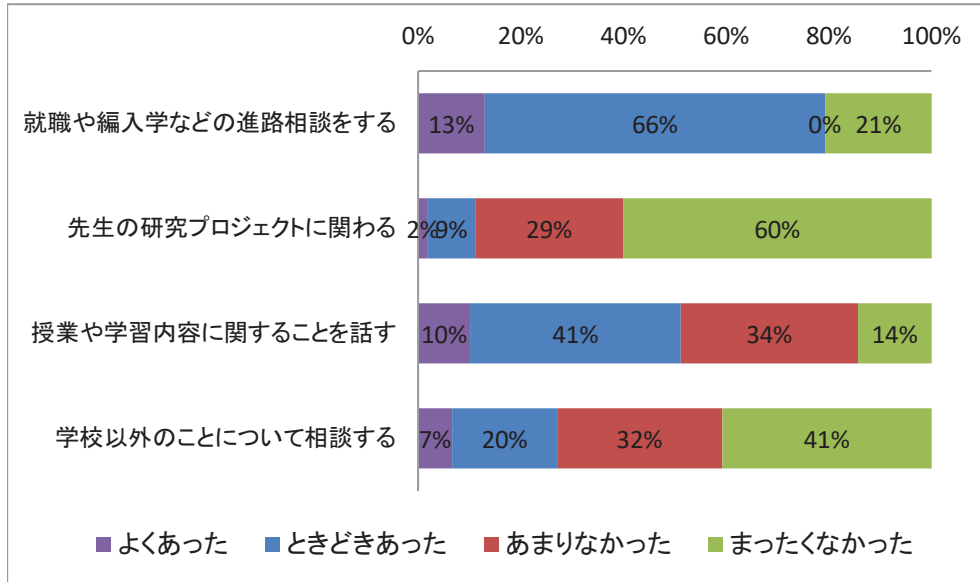
〔12〕あなたは今学期のふつうの1週間の中で、次の活動にどれくらい時間を費やしましたか。



		選択肢1	選択肢2	選択肢3	選択肢4	選択肢5	選択肢6	選択肢7	選択肢8	
		0時間	1～5時間	6～10時間	11～15時間	16～20時間	21～25時間	26～30時間	30時間以上	合計
授業を受けた時間	回答数	49	319	841	1018	1687	1989	2146	1152	9201
	回答割合	1%	3%	9%	11%	18%	22%	23%	13%	100%
授業に関する勉強(予習・復習・宿題)	回答数	1609	5806	1132	357	144	83	41	70	9242
	回答割合	17%	63%	12%	4%	2%	1%	0%	1%	100%
授業に関係ない(自主的な)学習	回答数	5265	3167	443	177	72	36	25	45	9230
	回答割合	57%	34%	5%	2%	1%	0%	0%	0%	100%
アルバイトや仕事	回答数	1563	946	1593	1847	1611	780	368	530	9238
	回答割合	17%	10%	17%	20%	17%	8%	4%	6%	100%

# 短期大学生調査「教育系」分野集計結果

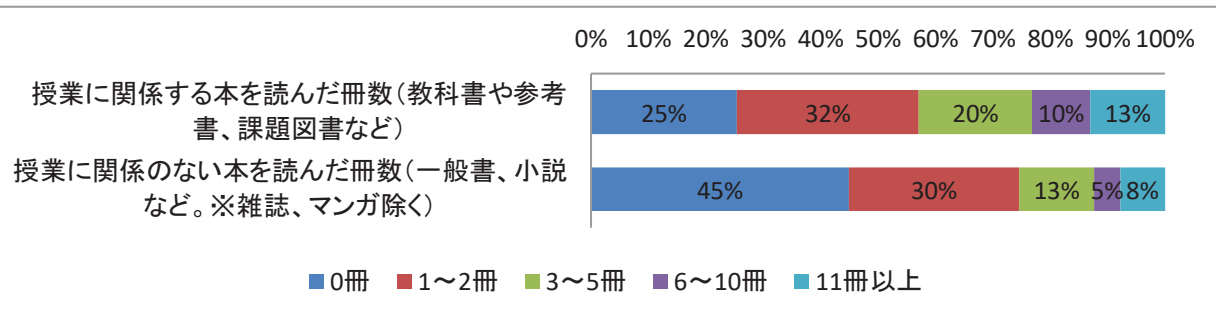
〔13〕今の短大に入学して、先生との間で次のような機会はどのくらいありましたか。



〔13〕今の短大に入学して、先生との間で次のような機会はどのくらいありましたか。

		選択肢4	選択肢3	選択肢2	選択肢1	
		よくあった	ときどきあった	あまりなかった	まったくなかった	合計
就職や編入学などの進路相談をする	回答数	1201	6133	0	1915	9249
	回答割合	13%	66%	0%	21%	100%
先生の研究プロジェクトに関わる	回答数	176	854	2664	5553	9247
	回答割合	2%	9%	29%	60%	100%
授業や学習内容に関する話を話す	回答数	937	3798	3187	1327	9249
	回答割合	10%	41%	34%	14%	100%
学校以外のことについて相談する	回答数	619	1881	2975	3771	9246
	回答割合	7%	20%	32%	41%	100%

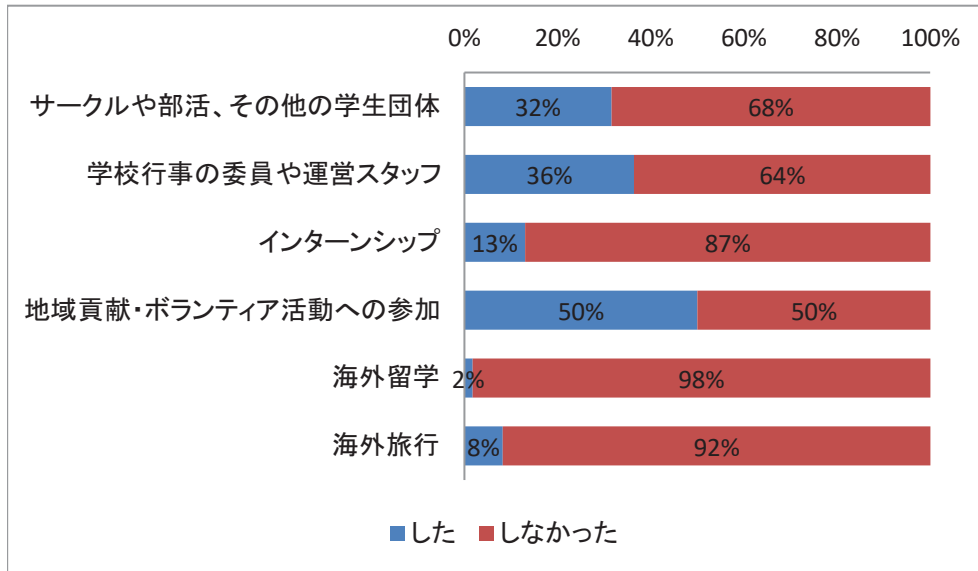
〔14〕あなたは今年度に入って、次のようなことをどのくらいしましたか。



		1	2	3	4	5	
		0冊	1～2冊	3～5冊	6～10冊	11冊以上	合計
授業に関係する本を読んだ冊数 (教科書や参考書、課題図書など)	回答数	2350	2929	1820	940	1201	9240
	回答割合	25%	32%	20%	10%	13%	100%
授業に関係のない本を読んだ冊数 (一般書、小説など。※雑誌、マンガ除く)	回答数	4157	2736	1214	422	715	9244
	回答割合	45%	30%	13%	5%	8%	100%



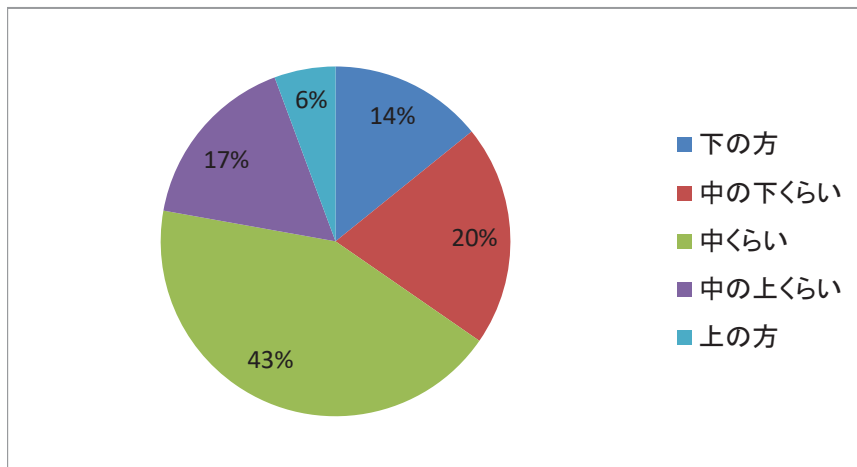
〔15〕今の短大に入学して、次のような活動に参加したり体験したりしましたか。



〔15〕今の短大に入学して、次のような活動に参加したり体験したりしましたか。

		選択肢1	選択肢2	
		した	しなかった	合計
サークルや部活、その他の学生団体	回答数	2920	6334	9254
	回答割合	32%	68%	100%
学校行事の委員や運営スタッフ	回答数	3374	5877	9251
	回答割合	36%	64%	100%
インターンシップ	回答数	1202	8039	9241
	回答割合	13%	87%	100%
地域貢献・ボランティア活動への参加	回答数	4629	4617	9246
	回答割合	50%	50%	100%
海外留学	回答数	158	9093	9251
	回答割合	2%	98%	100%
海外旅行	回答数	766	8475	9241
	回答割合	8%	92%	100%

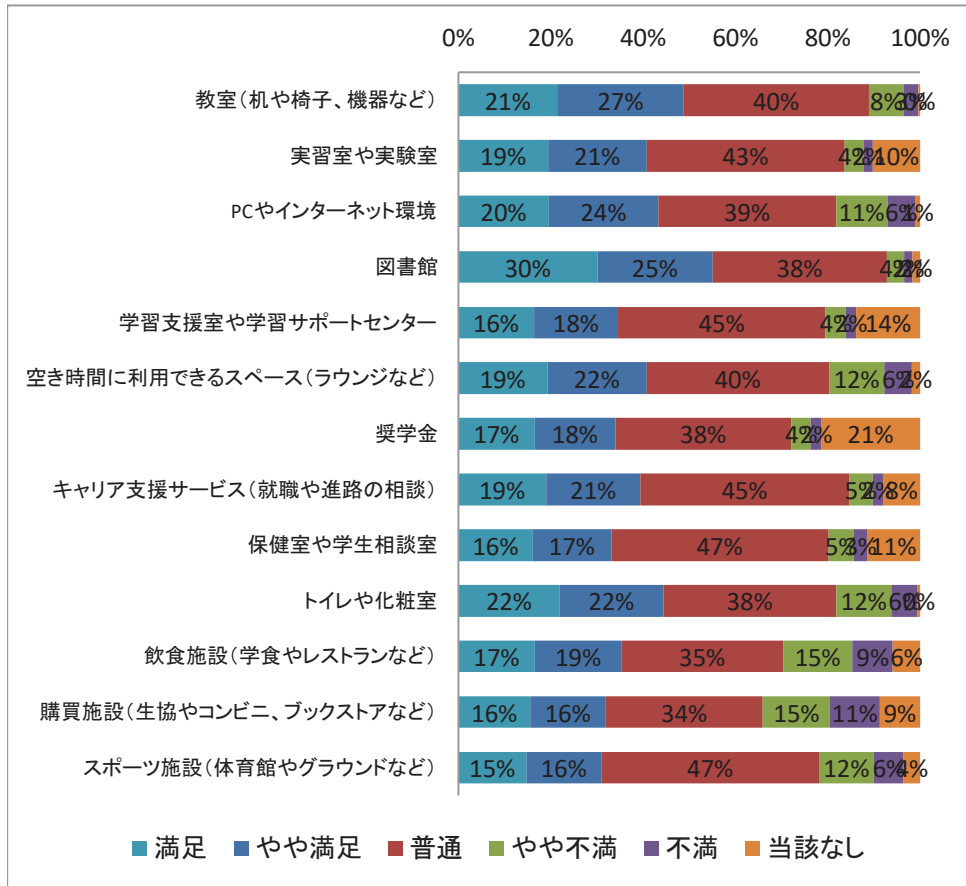
〔16〕あなたの本学での成績はどれくらいですか。



〔16〕あなたの本学での成績はどれくらいですか。

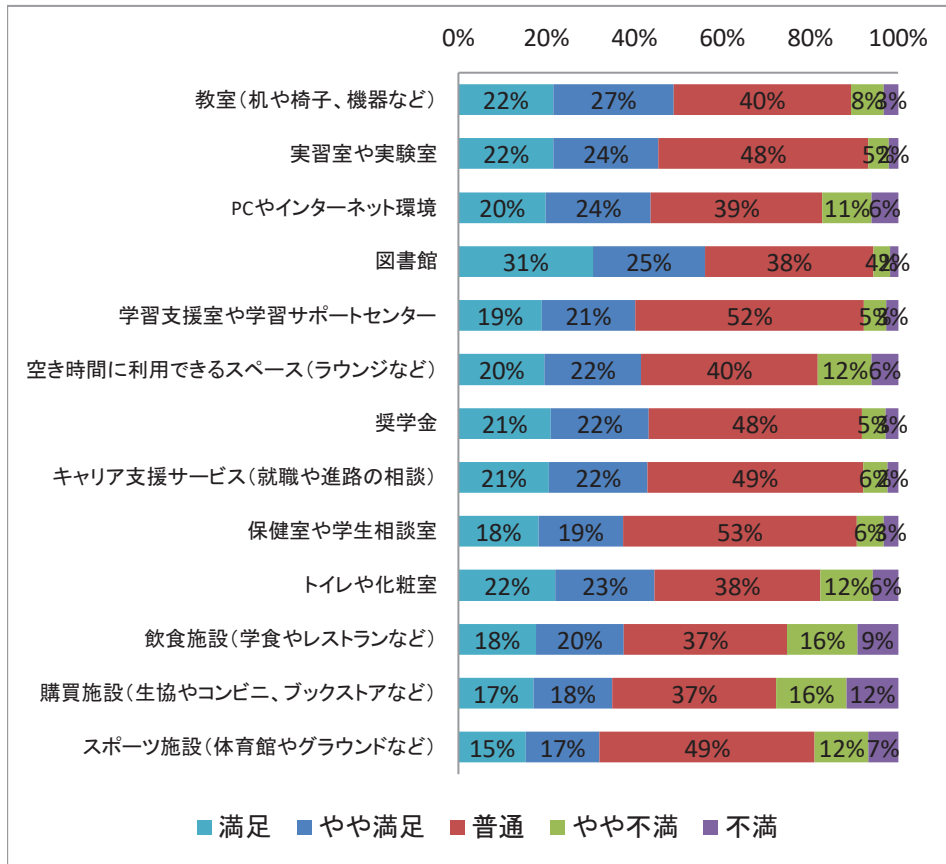
	選択肢1	選択肢2	選択肢3	選択肢4	選択肢5	
	下の方	中の下くらい	中くらい	中の上くらい	上の方	合計
回答数	1298	1869	3950	1511	518	9146
回答割合	14%	20%	43%	17%	6%	100%

〔17〕あなたは、本学の施設やサービスにどの程度満足していますか。(「9. 該当なし」を有効値とする場合)



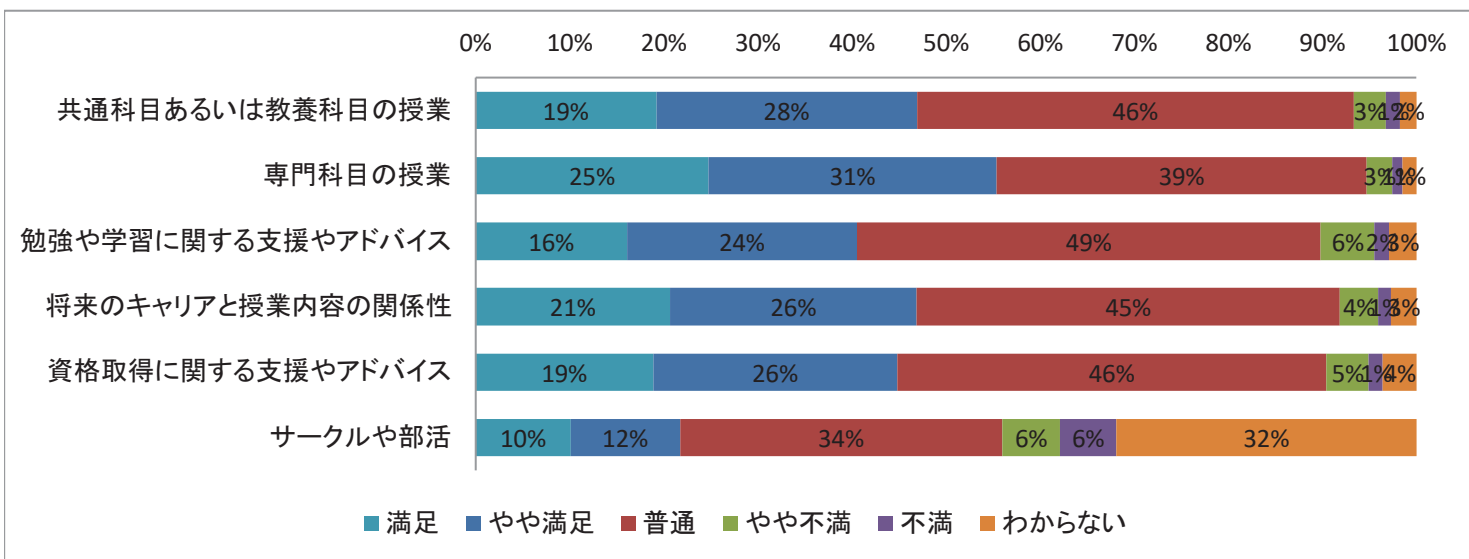
		選択肢5	選択肢4	選択肢3	選択肢2	選択肢1	選択肢9	
		満足	やや満足	普通	やや不満	不満	該当なし	合計
教室(机や椅子、機器など)	回答数	1984	2527	3713	694	298	30	9246
	回答割合	21%	27%	40%	8%	3%	0%	100%
実習室や実験室	回答数	1793	1970	3959	382	180	948	9232
	回答割合	19%	21%	43%	4%	2%	10%	100%
PCやインターネット環境	回答数	1816	2184	3570	1022	551	103	9246
	回答割合	20%	24%	39%	11%	6%	1%	100%
図書館	回答数	2779	2312	3483	343	169	152	9238
	回答割合	30%	25%	38%	4%	2%	2%	100%
学習支援室や学習サポートセンター	回答数	1508	1688	4145	405	212	1270	9228
	回答割合	16%	18%	45%	4%	2%	14%	100%
空き時間に利用できるスペース(ラウンジなど)	回答数	1780	1989	3654	1110	544	166	9243
	回答割合	19%	22%	40%	12%	6%	2%	100%
奨学金	回答数	1522	1614	3511	395	207	1969	9218
	回答割合	17%	18%	38%	4%	2%	21%	100%
キャリア支援サービス(就職や進路の相談)	回答数	1752	1895	4168	475	204	743	9237
	回答割合	19%	21%	45%	5%	2%	8%	100%
保健室や学生相談室	回答数	1486	1573	4345	502	269	1058	9233
	回答割合	16%	17%	47%	5%	3%	11%	100%
トイレや化粧室	回答数	2029	2068	3469	1101	524	45	9236
	回答割合	22%	22%	38%	12%	6%	0%	100%
飲食施設(学食やレストランなど)	回答数	1529	1737	3228	1393	805	544	9236
	回答割合	17%	19%	35%	15%	9%	6%	100%
購買施設(生協やコンビニ、ブックストアなど)	回答数	1436	1512	3145	1347	990	805	9235
	回答割合	16%	16%	34%	15%	11%	9%	100%
スポーツ施設(体育館やグラウンドなど)	回答数	1360	1500	4362	1087	600	327	9236
	回答割合	15%	16%	47%	12%	6%	4%	100%

〔17s〕あなたは、本学の施設やサービスにどの程度満足していますか。(「9. 該当なし」を欠損値とする場合)



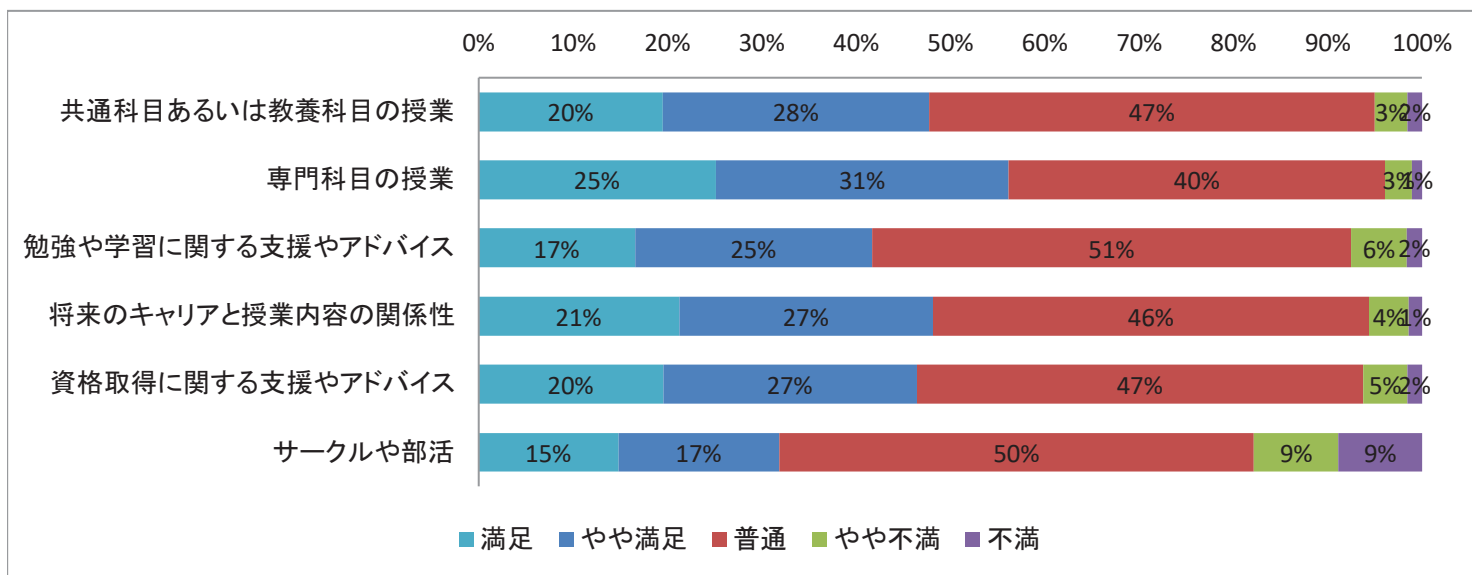
		選択肢5	選択肢4	選択肢3	選択肢2	選択肢1	
		満足	やや満足	普通	やや不満	不満	合計
教室(机や椅子、機器など)	回答数	1984	2527	3713	694	298	9216
	回答割合	22%	27%	40%	8%	3%	100%
実習室や実験室	回答数	1793	1970	3959	382	180	8284
	回答割合	22%	24%	48%	5%	2%	100%
PCやインターネット環境	回答数	1816	2184	3570	1022	551	9143
	回答割合	20%	24%	39%	11%	6%	100%
図書館	回答数	2779	2312	3483	343	169	9086
	回答割合	31%	25%	38%	4%	2%	100%
学習支援室や学習サポートセンター	回答数	1508	1688	4145	405	212	7958
	回答割合	19%	21%	52%	5%	3%	100%
空き時間に利用できるスペース(ラウンジなど)	回答数	1780	1989	3654	1110	544	9077
	回答割合	20%	22%	40%	12%	6%	100%
奨学金	回答数	1522	1614	3511	395	207	7249
	回答割合	21%	22%	48%	5%	3%	100%
キャリア支援サービス(就職や進路の相談)	回答数	1752	1895	4168	475	204	8494
	回答割合	21%	22%	49%	6%	2%	100%
保健室や学生相談室	回答数	1486	1573	4345	502	269	8175
	回答割合	18%	19%	53%	6%	3%	100%
トイレや化粧室	回答数	2029	2068	3469	1101	524	9191
	回答割合	22%	23%	38%	12%	6%	100%
飲食施設(学食やレストランなど)	回答数	1529	1737	3228	1393	805	8692
	回答割合	18%	20%	37%	16%	9%	100%
購買施設(生協やコンビニ、ブックストアなど)	回答数	1436	1512	3145	1347	990	8430
	回答割合	17%	18%	37%	16%	12%	100%
スポーツ施設(体育館やグラウンドなど)	回答数	1360	1500	4362	1087	600	8909
	回答割合	15%	17%	49%	12%	7%	100%

〔18〕あなたは、本学の教育にどの程度満足していますか。(「9. わからない」を有効値とする場合)



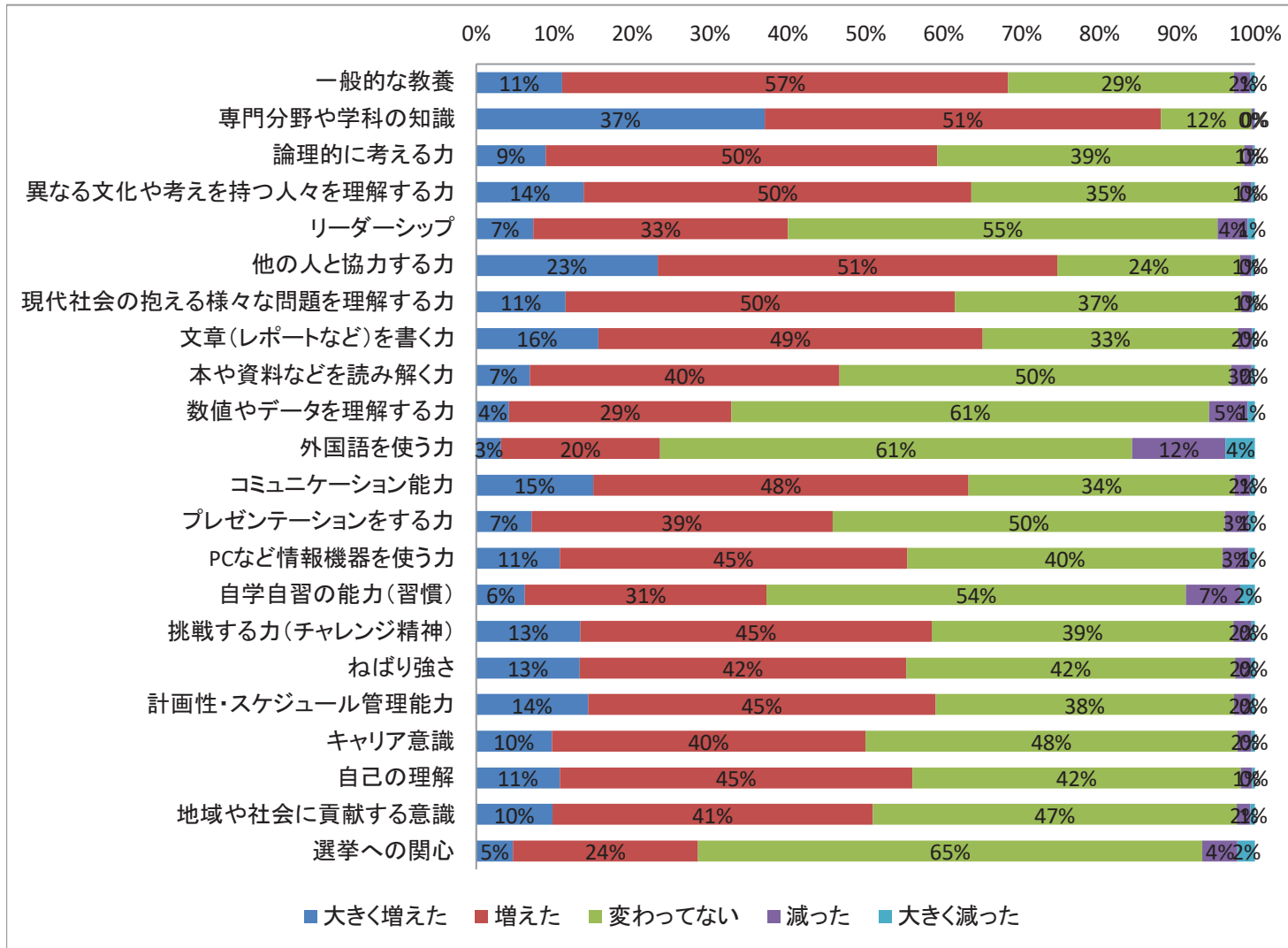
		選択肢5	選択肢4	選択肢3	選択肢2	選択肢1	選択肢9	
		満足	やや満足	普通	やや不満	不満	わからない	合計
共通科目あるいは教養科目の授業	回答数	1773	2557	4287	315	137	162	9231
	回答割合	19%	28%	46%	3%	1%	2%	100%
専門科目の授業	回答数	2289	2827	3633	254	99	136	9238
	回答割合	25%	31%	39%	3%	1%	1%	100%
勉強や学習に関する支援やアドバイス	回答数	1488	2256	4557	526	146	266	9239
	回答割合	16%	24%	49%	6%	2%	3%	100%
将来のキャリアと授業内容の関係性	回答数	1909	2418	4153	376	127	247	9230
	回答割合	21%	26%	45%	4%	1%	3%	100%
資格取得に関する支援やアドバイス	回答数	1740	2391	4209	416	138	328	9222
	回答割合	19%	26%	46%	5%	1%	4%	100%
サークルや部活	回答数	920	1058	3121	555	550	2903	9107
	回答割合	10%	12%	34%	6%	6%	32%	100%

〔18s〕あなたは、本学の教育にどの程度満足していますか。(「9. わからない」を欠損値とする場合)



		選択肢5	選択肢4	選択肢3	選択肢2	選択肢1	
		満足	やや満足	普通	やや不満	不満	合計
共通科目あるいは教養科目の授業	回答数	1773	2557	4287	315	137	9069
	回答割合	20%	28%	47%	3%	2%	100%
専門科目の授業	回答数	2289	2827	3633	254	99	9102
	回答割合	25%	31%	40%	3%	1%	100%
勉強や学習に関する支援やアドバイス	回答数	1488	2256	4557	526	146	8973
	回答割合	17%	25%	51%	6%	2%	100%
将来のキャリアと授業内容の関係性	回答数	1909	2418	4153	376	127	8983
	回答割合	21%	27%	46%	4%	1%	100%
資格取得に関する支援やアドバイス	回答数	1740	2391	4209	416	138	8894
	回答割合	20%	27%	47%	5%	2%	100%
サークルや部活	回答数	920	1058	3121	555	550	6204
	回答割合	15%	17%	50%	9%	9%	100%

〔19〕今の短大に入学して、あなたの能力や知識はどの程度変化(向上)しましたか。



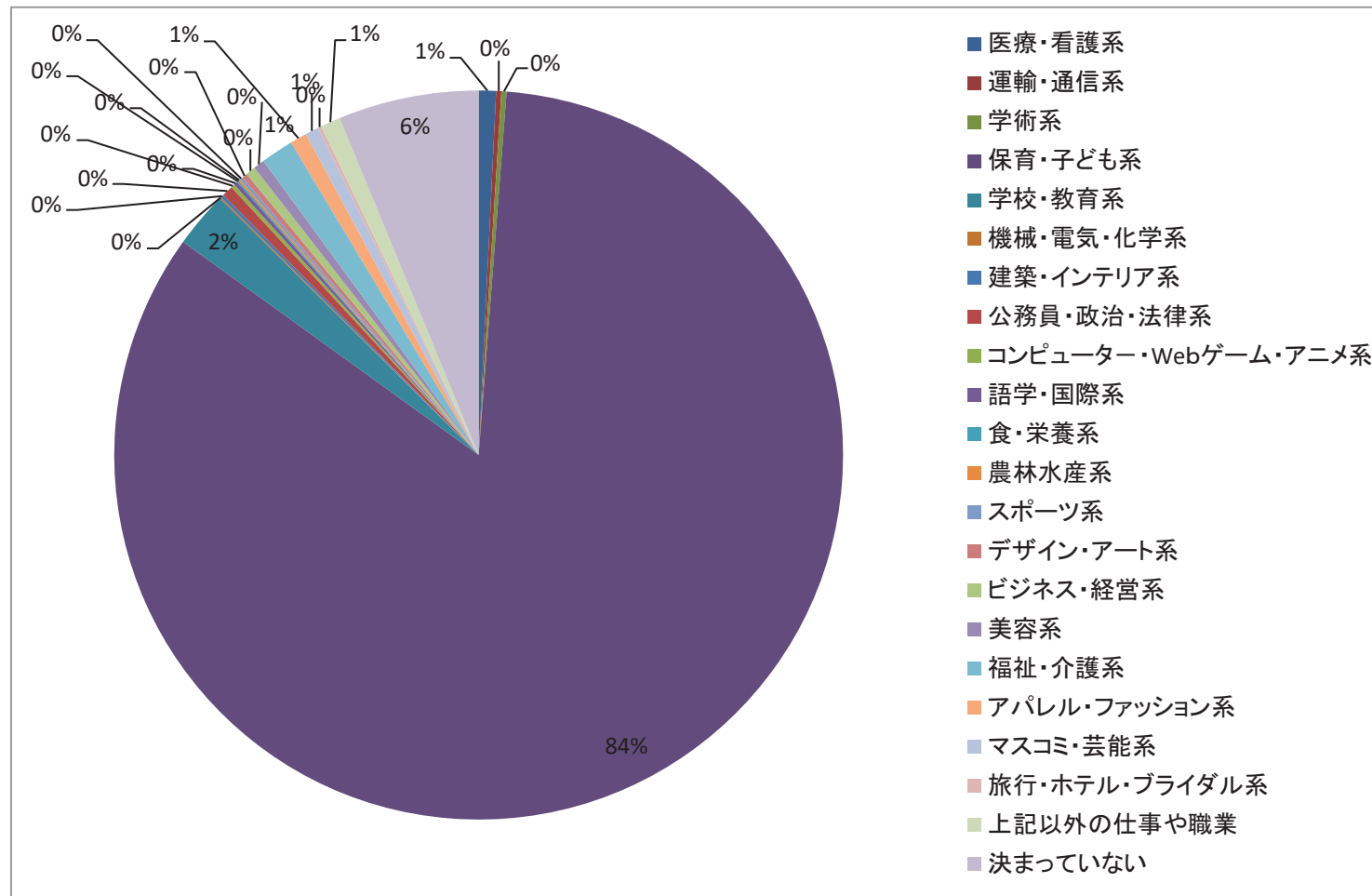
(表は次のページ)

## [19]今の短大に入学して、あなたの能力や知識はどの程度変化(向上)しましたか。

		選択肢5 大きく増 えた	選択肢4 増えた	選択肢3 変わって ない	選択肢2 減った	選択肢1 大きく 減った	合計
一般的な教養	回答数	1021	5286	2682	193	54	9236
	回答割合	11%	57%	29%	2%	1%	100%
専門分野や学科の知識	回答数	3423	4699	1072	34	11	9239
	回答割合	37%	51%	12%	0%	0%	100%
論理的に考える力	回答数	820	4643	3634	107	23	9227
	回答割合	9%	50%	39%	1%	0%	100%
異なる文化や考えを持つ 人々を理解する力	回答数	1275	4597	3191	131	39	9233
	回答割合	14%	50%	35%	1%	0%	100%
リーダーシップ	回答数	679	3019	5095	356	90	9239
	回答割合	7%	33%	55%	4%	1%	100%
他の人と協力する力	回答数	2151	4737	2170	133	41	9232
	回答割合	23%	51%	24%	1%	0%	100%
現代社会の抱える様々な 問題を理解する力	回答数	1061	4610	3397	128	34	9230
	回答割合	11%	50%	37%	1%	0%	100%
文章(レポートなど)を書く 力	回答数	1447	4560	3026	170	34	9237
	回答割合	16%	49%	33%	2%	0%	100%
本や資料などを読み解く力	回答数	638	3671	4641	246	40	9236
	回答割合	7%	40%	50%	3%	0%	100%
数値やデータを理解する 力	回答数	390	2632	5665	454	90	9231
	回答割合	4%	29%	61%	5%	1%	100%
外国語を使う力	回答数	293	1884	5592	1111	349	9229
	回答割合	3%	20%	61%	12%	4%	100%
コミュニケーション能力	回答数	1386	4452	3148	189	56	9231
	回答割合	15%	48%	34%	2%	1%	100%
プレゼンテーションをする 力	回答数	653	3570	4653	280	76	9232
	回答割合	7%	39%	50%	3%	1%	100%
PCなど情報機器を使う力	回答数	989	4117	3737	307	78	9228
	回答割合	11%	45%	40%	3%	1%	100%
自学自習の能力(習慣)	回答数	578	2863	4965	644	177	9227
	回答割合	6%	31%	54%	7%	2%	100%
挑戦する力(チャレンジ精 神)	回答数	1236	4162	3575	218	41	9232
	回答割合	13%	45%	39%	2%	0%	100%
ねばり強さ	回答数	1225	3872	3897	192	46	9232
	回答割合	13%	42%	42%	2%	0%	100%
計画性・スケジュール管理 能力	回答数	1327	4113	3537	204	46	9227
	回答割合	14%	45%	38%	2%	0%	100%
キャリア意識	回答数	894	3719	4410	170	39	9232
	回答割合	10%	40%	48%	2%	0%	100%
自己の理解	回答数	988	4181	3885	138	34	9226
	回答割合	11%	45%	42%	1%	0%	100%
地域や社会に貢献する意 識	回答数	904	3794	4316	161	54	9229
	回答割合	10%	41%	47%	2%	1%	100%
選挙への関心	回答数	432	2196	5969	413	212	9222
	回答割合	5%	24%	65%	4%	2%	100%

# 短期大学生調査「教育系」分野集計結果

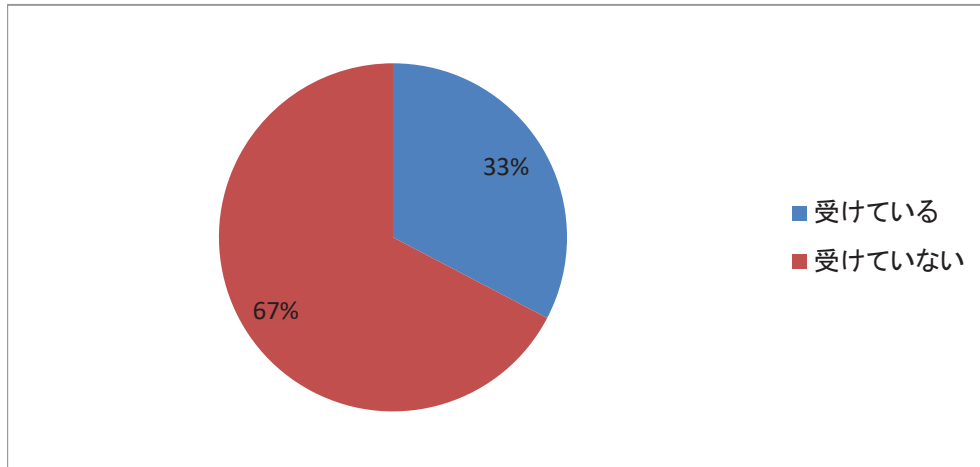
〔20〕 あなたは将来、どのような職業やキャリアに進みたいですか。



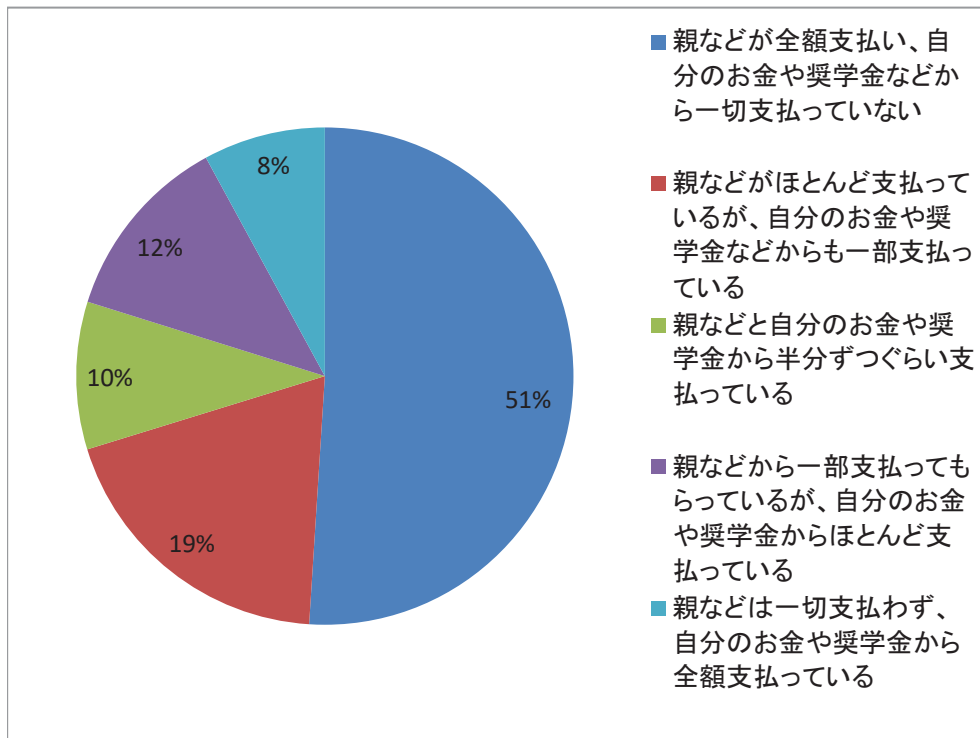
	選択肢1	選択肢2	選択肢3	選択肢4	選択肢5	選択肢6	選択肢7	選択肢8	選択肢9	選択肢10	選択肢11	
	医療・看護系	運輸・通信系	学術系	保育・子ども系	学校・教育系	機械・電気・化学系	建築・インテリア系	公務員・政治・法律系	コンピューター・Webゲーム・アニメ系	語学・国際系	食・栄養系	
回答数	70	21	21	7655	228	6	13	45	15	16	7	
回答割合	1%	0%	0%	84%	2%	0%	0%	0%	0%	0%	0%	
	選択肢12	選択肢13	選択肢14	選択肢15	選択肢16	選択肢17	選択肢18	選択肢19	選択肢20	選択肢21	選択肢22	
	農林水産系	スポーツ系	デザイン・アート系	ビジネス・経営系	美容系	福祉・介護系	アパレル・ファッション系	マスコミ・芸能系	旅行・ホテル・ブライダル系	上記以外の仕事や職業	決まっていない	合計
回答数	8	12	22	40	45	133	68	54	15	80	570	9144
回答割合	0%	0%	0%	0%	0%	1%	1%	1%	0%	1%	6%	100%



〔21〕あなたは今の短大から、学内独自の奨学金（※日本学生支援機構奨学金を除く）や学費（授業料）免除などの経済的な支援を受けていますか。



〔22〕あなたの学費について、誰がどの程度支払いをしていますか。



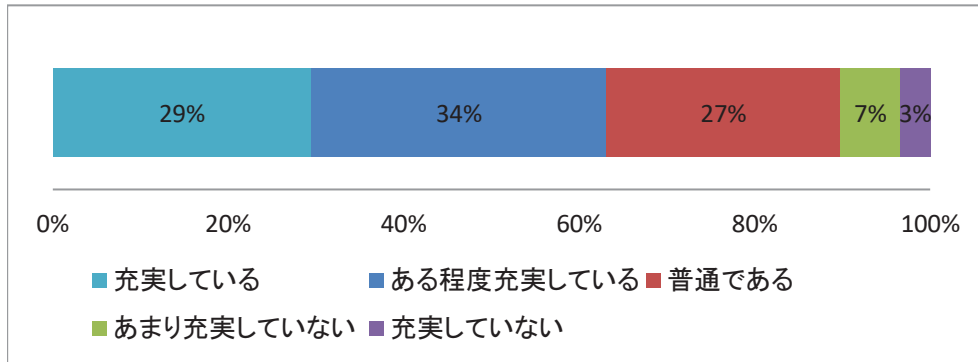
〔21〕あなたは今の短大から、学内独自の奨学金（※日本学生支援機構奨学金を除く）や学費（授業料）免除などの経済的な支援を受けていますか。

	選択肢1	選択肢2	
	受けている	受けていない	合計
回答数	3011	6204	9215
回答割合	33%	67%	100%

〔22〕あなたの学費について、誰がどの程度支払いをしていますか。

	選択肢1	選択肢2	選択肢3	選択肢4	選択肢5	
	親などが全額支払い、自分のお金や奨学金などから一切支払っていない	親などがほとんど支払っているが、自分のお金や奨学金などからも一部支払っている	親などと自分のお金や奨学金から半分ずつぐらい支払っている	親などから一部支払ってもらっているが、自分のお金や奨学金からほとんど支払っている	親などは一切支払わず、自分のお金や奨学金から全額支払っている	合計
回答数	4684	1766	881	1123	729	9183
回答割合	51%	19%	10%	12%	8%	100%

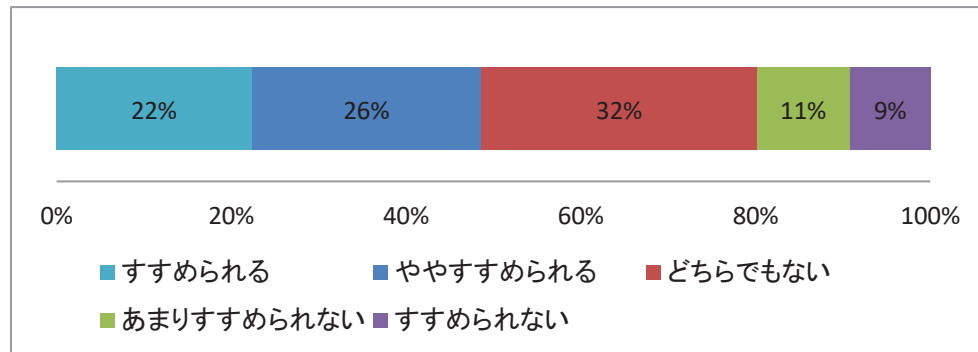
〔23〕あなたの学生生活は充実していますか。



〔23〕あなたの学生生活は充実していますか。

	選択肢5	選択肢4	選択肢3	選択肢2	選択肢1	
	充実している	ある程度充実している	普通である	あまり充実していない	充実していない	合計
回答数	2696	3076	2438	629	308	9147
回答割合	29%	34%	27%	7%	3%	100%

〔24〕あなたは自分が進学した短大を親しい友人や後輩、親せきにすすめられますか。

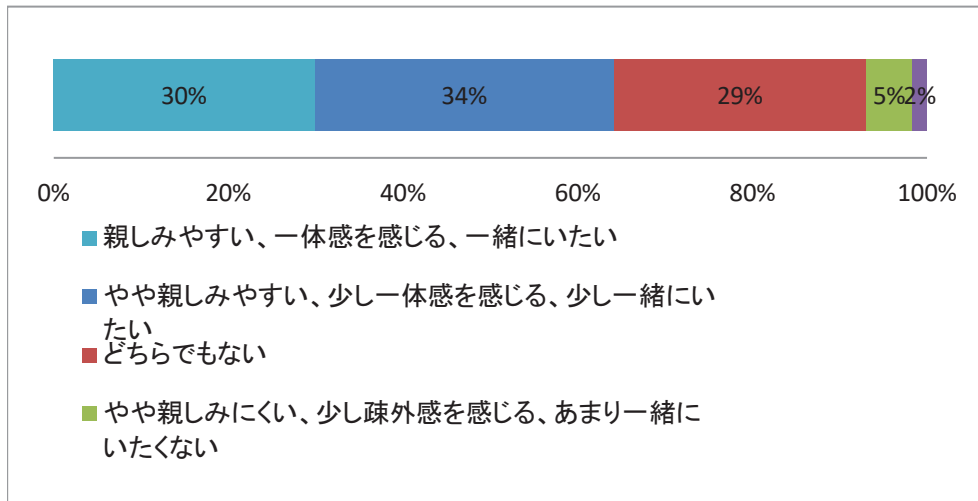


〔24〕あなたは自分が進学した短大を親しい友人や後輩、親せきにすすめられますか。

	選択肢5	選択肢4	選択肢3	選択肢2	選択肢1	
	すすめられる	ややすすめられる	どちらでもない	あまりすすめられない	すすめられない	合計
回答数	2041	2400	2882	967	843	9133
回答割合	22%	26%	32%	11%	9%	100%

〔25〕あなたの通っている短大についての総合評価をお聞きます。次のようなことについてあなたの評価として一番近いものをそれぞれ1つだけ選んでください。

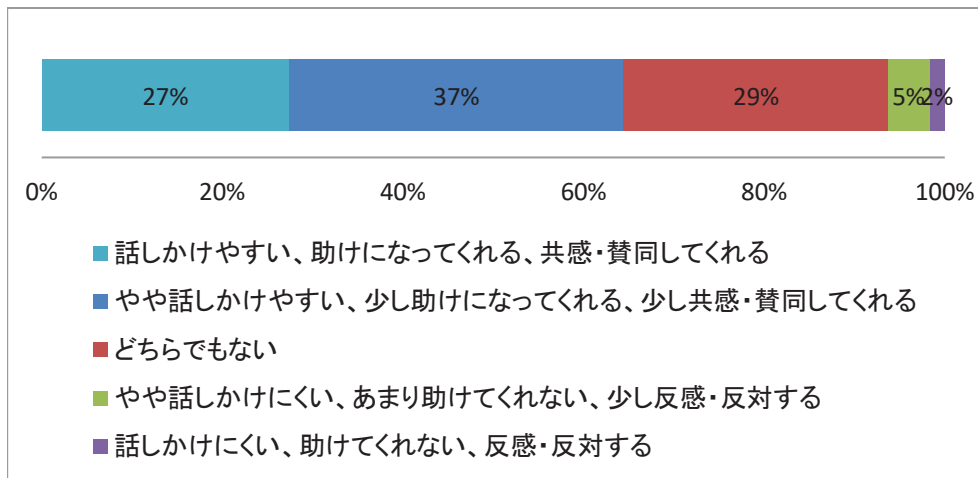
〔25-1〕他の学生



〔25-1〕他の学生

	選択肢5	選択肢4	選択肢3	選択肢2	選択肢1	
	親しみやすい、一体感を感じる、一緒にいたい	やや親しみやすい、少し一体感を感じる、少し一緒にいたい	どちらでもない	やや親しみにくい、少し疎外感を感じる、あまり一緒にいたくない	親しみにくい、疎外感を感じる、一緒にいたくない	合計
回答数	2751	3151	2652	485	156	9195
回答割合	30%	34%	29%	5%	2%	100%

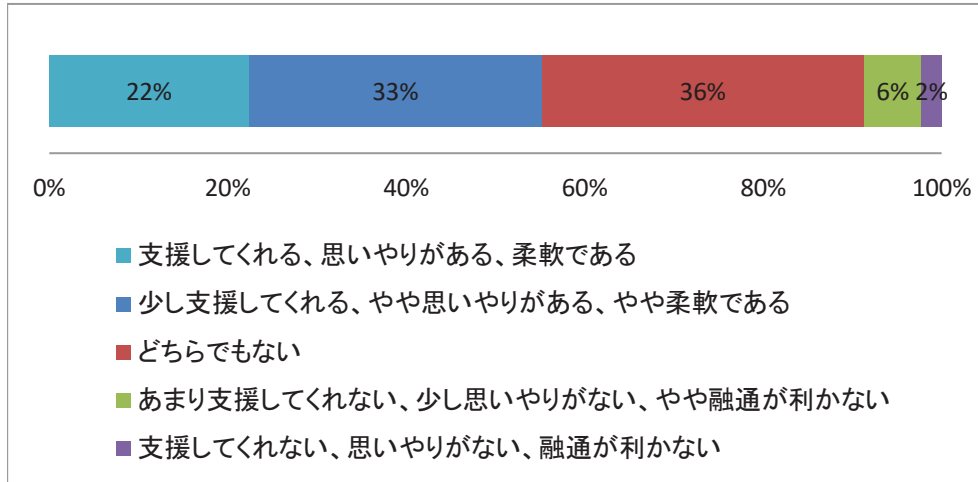
〔25-2〕短大の先生



〔25-2〕短大の先生

	選択肢5	選択肢4	選択肢3	選択肢2	選択肢1	
	話しかけやすい、助けになってくれる、共感・賛同してくれる	やや話しかけやすい、少し助けになってくれる、少し共感・賛同してくれる	どちらでもない	やや話しかけにくい、あまり助けしてくれない、少し反感・反対する	話しかけにくい、助けしてくれない、反感・反対する	合計
回答数	2525	3411	2695	420	156	9207
回答割合	27%	37%	29%	5%	2%	100%

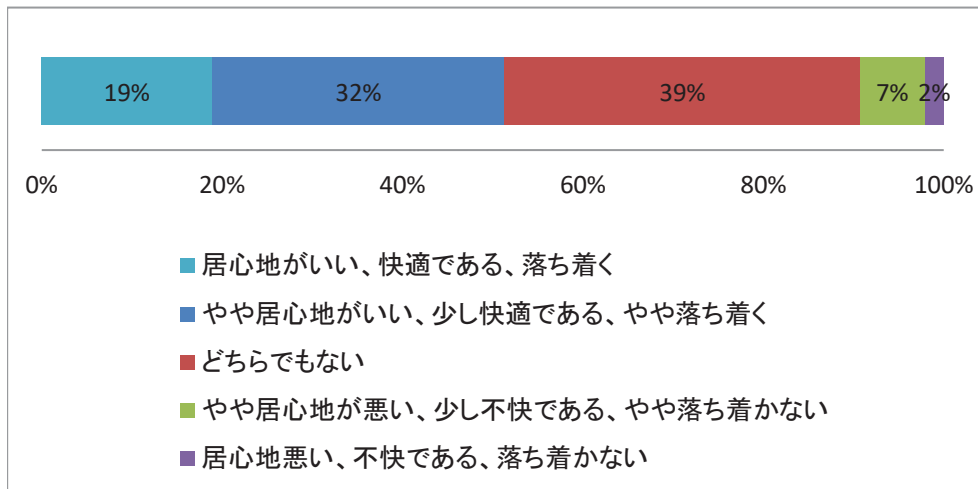
〔25-3〕短大の事務職員



〔25-3〕短大の事務職員

	選択肢5	選択肢4	選択肢3	選択肢2	選択肢1	
	支援してくれる、思いやりがある、柔軟である	少し支援してくれる、やや思いやりがある、やや柔軟である	どちらでもない	あまり支援してくれない、少し思いやりがない、やや融通が利かない	支援してくれない、思いやりがない、融通が利かない	合計
回答数	2064	3017	3323	586	212	9202
回答割合	22%	33%	36%	6%	2%	100%

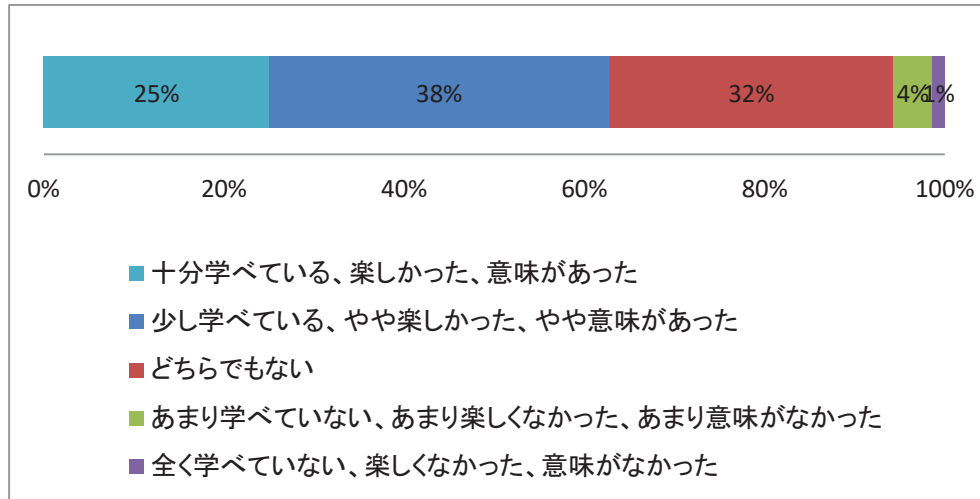
〔25-4〕短大やキャンパス



〔25-4〕短大やキャンパス

	選択肢5	選択肢4	選択肢3	選択肢2	選択肢1	
	居心地がいい、快適である、落ち着く	やや居心地がいい、少し快適である、やや落ち着く	どちらでもない	やや居心地が悪い、少し不快である、やや落ち着かない	居心地悪い、不快である、落ち着かない	合計
回答数	1738	2985	3621	665	190	9199
回答割合	19%	32%	39%	7%	2%	100%

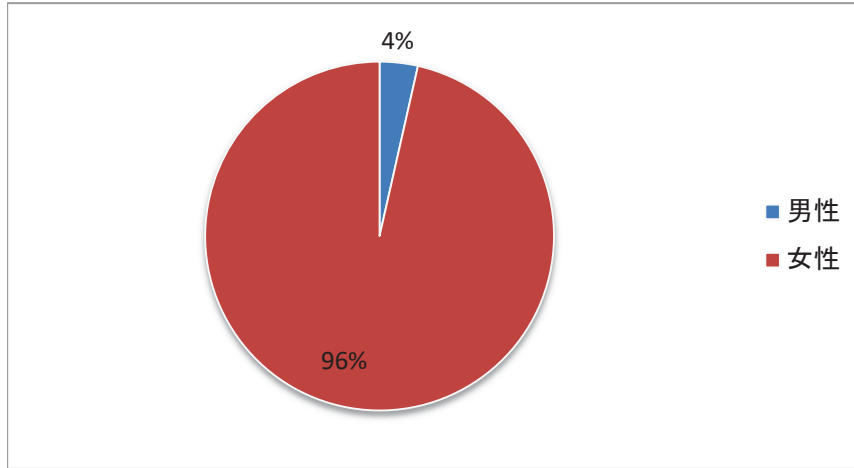
〔25-5〕短大での学び(学習)



〔25-5〕短大での学び(学習)

	選択肢5	選択肢4	選択肢3	選択肢2	選択肢1	
	十分に学べている、楽しかった、意味があった	少し学べている、やや楽しかった、やや意味があった	どちらでもない	あまり学べていない、あまり楽しなかった、あまり意味がなかった	全く学べていない、楽しなかった、意味がなかった	合計
回答数	2302	3468	2908	399	125	9202
回答割合	25%	38%	32%	4%	1%	100%

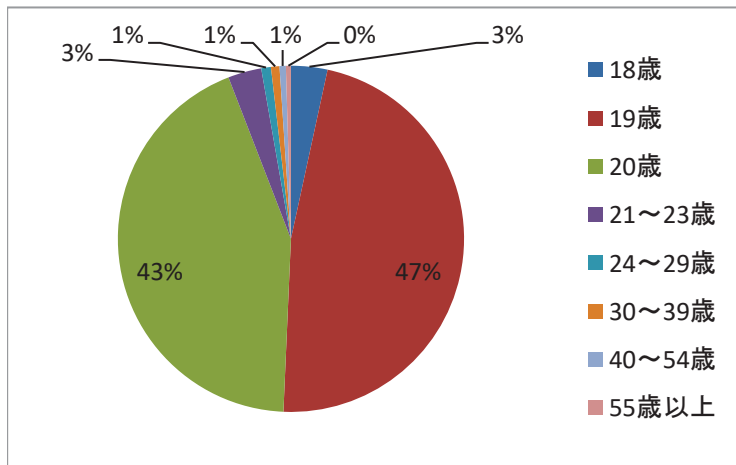
[1]あなたの性別をお答えください。



[1]あなたの性別をお答えください。

	選択肢1	選択肢2	
	男性	女性	合計
回答数	320	8729	9049
回答割合	4%	96%	100%

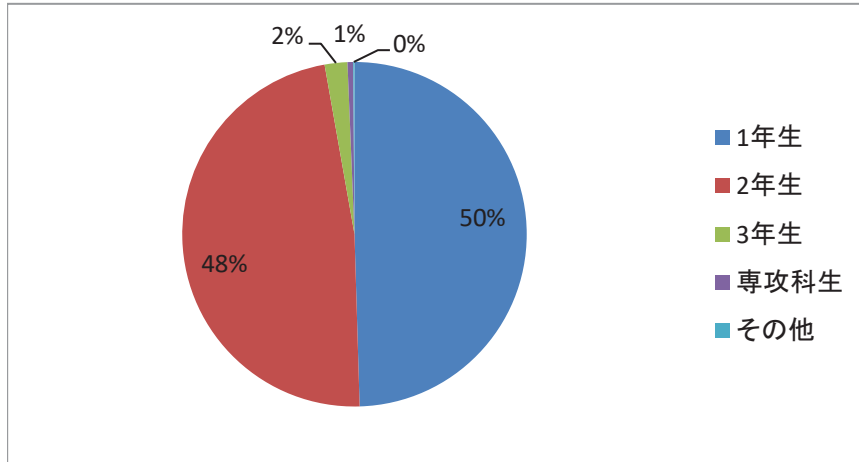
[2]今年度(2019年4月～2020年3月)、あなたは何歳になりますか。



[2]今年度(2019年4月～2020年3月)、あなたは何歳になりますか。

	18歳	19歳	20歳	21～23歳	24～29歳	30～39歳	40～54歳	55歳以上	合計
回答数	305	4240	3894	280	81	71	53	42	8966
回答割合	3%	47%	43%	3%	1%	1%	1%	0%	100%

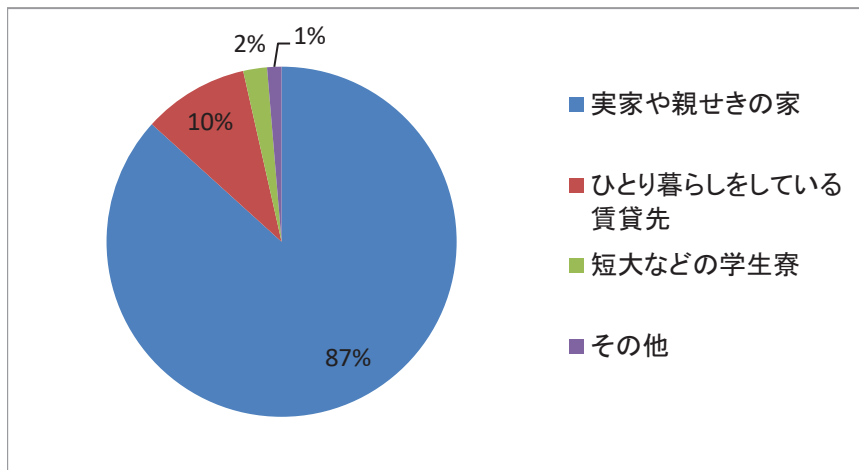
〔3〕あなたの現在の在学状況を教えてください。



〔3〕あなたの現在の在学状況を教えてください。

	選択肢1	選択肢2	選択肢3	選択肢4	選択肢5	
	1年生	2年生	3年生	専攻科生	その他	合計
回答数	4484	4318	193	48	11	9054
回答割合	50%	48%	2%	1%	0%	100%

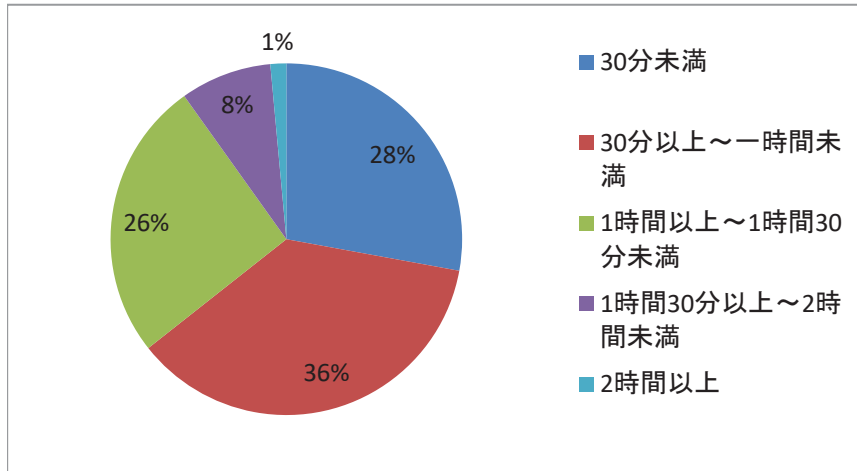
〔4〕現在の短大に通学するにあたって、どこから通っていますか。



〔4〕現在の短大に通学するにあたって、どこから通っていますか。

	選択肢1	選択肢2	選択肢3	選択肢4	
	実家や親せきの家	ひとり暮らしをしている賃貸先	短大などの学生寮	その他	合計
回答数	7850	884	199	120	9053
回答割合	87%	10%	2%	1%	100%

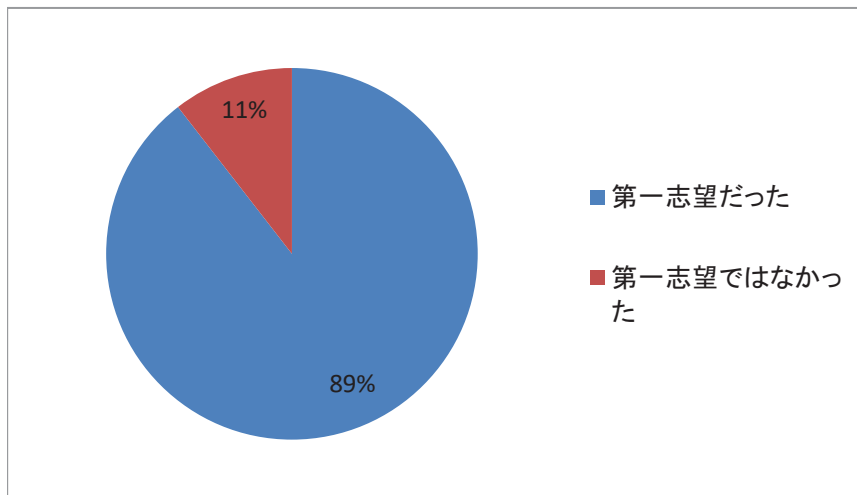
〔5〕あなたの片道の通学時間はどれくらいですか。



〔5〕あなたの片道の通学時間はどれくらいですか。

	選択肢1	選択肢2	選択肢3	選択肢4	選択肢5	
	30分未満	30分以上～1時間未満	1時間以上～1時間30分未満	1時間30分以上～2時間未満	2時間以上	合計
回答数	2524	3304	2333	761	132	9054
回答割合	28%	36%	26%	8%	1%	100%

〔6〕本学はあなたの第一志望でしたか。

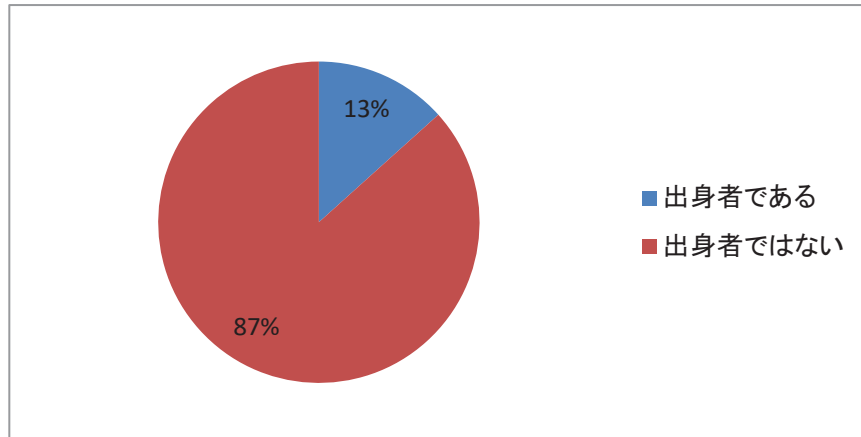


〔6〕本学はあなたの第一志望でしたか。

	選択肢1	選択肢2	
	第一志望だった	第一志望ではなかった	合計
回答数	8101	951	9052
回答割合	89%	11%	100%



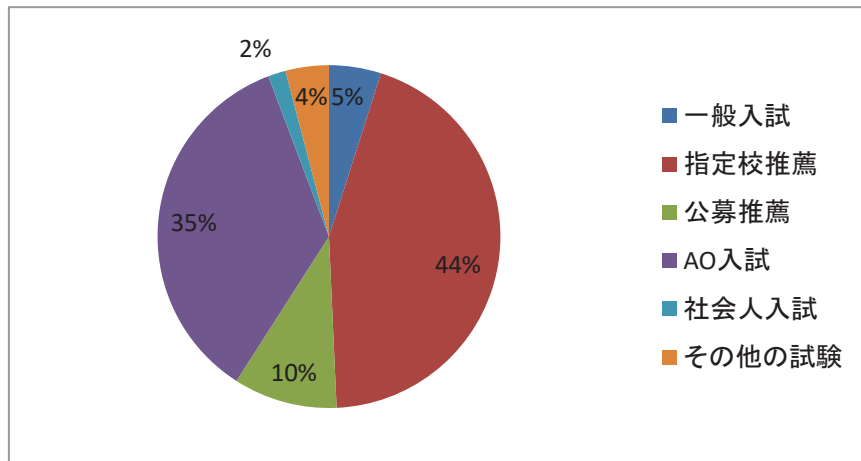
〔7〕あなたは本学の付属高校や系列校の出身者ですか。



〔7〕あなたは本学の付属高校や系列校の出身者ですか。

	選択肢1	選択肢2	
	出身者である	出身者ではない	合計
回答数	1206	7836	9042
回答割合	13%	87%	100%

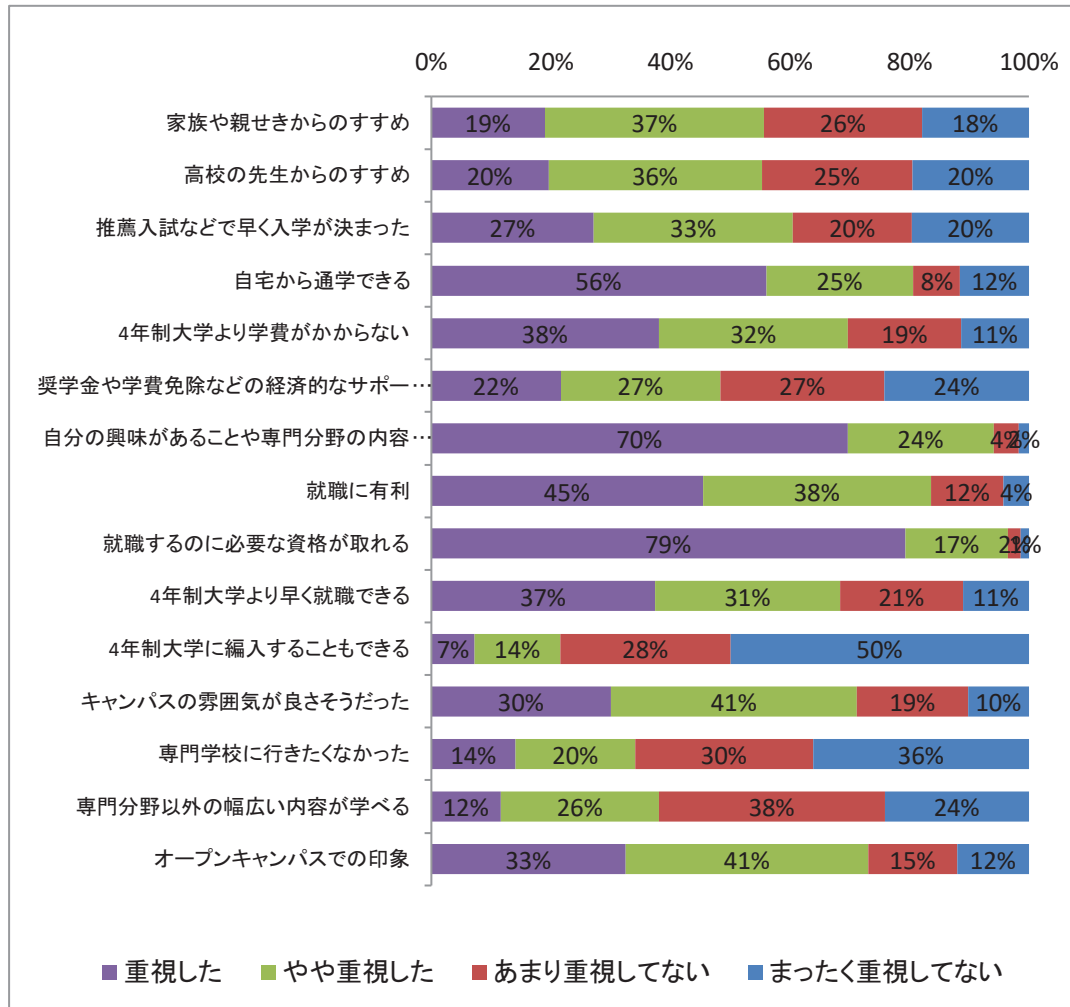
〔8〕あなたはどのような入学試験を受けて、本学に入学しましたか。



〔8〕あなたはどのような入学試験を受けて、本学に入学しましたか。

	選択肢1	選択肢2	選択肢3	選択肢4	選択肢5	選択肢6	
	一般入試	指定校推薦	公募推薦	AO入試	社会人入試	その他の試験	合計
回答数	444	4012	885	3180	150	370	9041
回答割合	5%	44%	10%	35%	2%	4%	100%

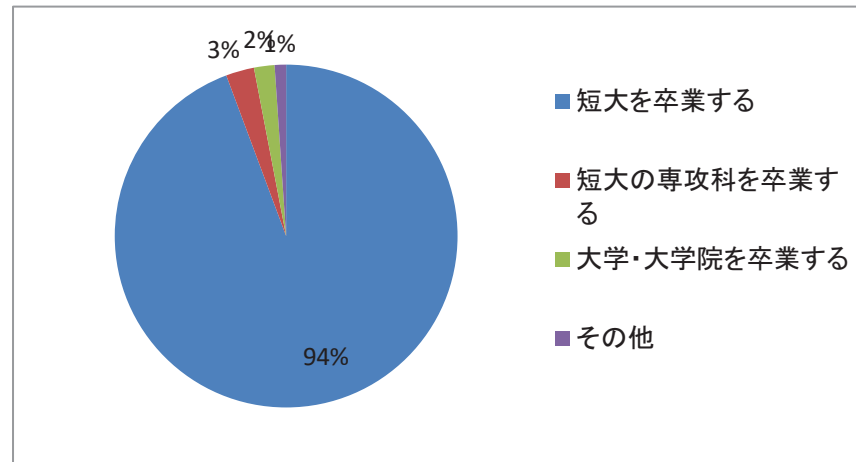
〔9〕あなたが今の短大に進学を決めたとき、次のことはどのくらい重視しましたか。



〔9〕あなたが今の短大に進学を決めたとき、次のことはどのくらい重視しましたか。

		選択肢4	選択肢3	選択肢2	選択肢1	
		重視した	やや重視した	あまり重視してない	まったく重視してない	合計
家族や親せきからのすすめ	回答数	1722	3322	2390	1622	9056
	回答割合	19%	37%	26%	18%	100%
高校の先生からのすすめ	回答数	1775	3233	2276	1768	9052
	回答割合	20%	36%	25%	20%	100%
推薦入試などで早く入学が決まった	回答数	2461	3009	1800	1774	9044
	回答割合	27%	33%	20%	20%	100%
自宅から通学できる	回答数	5071	2227	708	1042	9048
	回答割合	56%	25%	8%	12%	100%
4年制大学より学費がかからない	回答数	3446	2863	1717	1022	9048
	回答割合	38%	32%	19%	11%	100%
奨学金や学費免除などの経済的なサポートがもらえる	回答数	1958	2416	2481	2186	9041
	回答割合	22%	27%	27%	24%	100%
自分の興味があることや専門分野の内容が学べる	回答数	6302	2209	380	154	9045
	回答割合	70%	24%	4%	2%	100%
就職に有利	回答数	4113	3451	1095	389	9048
	回答割合	45%	38%	12%	4%	100%
就職するのに必要な資格が取れる	回答数	7176	1550	202	120	9048
	回答割合	79%	17%	2%	1%	100%
4年制大学より早く就職できる	回答数	3389	2797	1858	1000	9044
	回答割合	37%	31%	21%	11%	100%
4年制大学に編入することもできる	回答数	653	1299	2572	4513	9037
	回答割合	7%	14%	28%	50%	100%
キャンパスの雰囲気が良さそうだった	回答数	2718	3719	1681	921	9039
	回答割合	30%	41%	19%	10%	100%
専門学校に行きたくなかった	回答数	1279	1804	2697	3268	9048
	回答割合	14%	20%	30%	36%	100%
専門分野以外の幅広い内容が学べる	回答数	1051	2397	3415	2184	9047
	回答割合	12%	26%	38%	24%	100%
オープンキャンパスでの印象	回答数	2943	3672	1344	1088	9047
	回答割合	33%	41%	15%	12%	100%

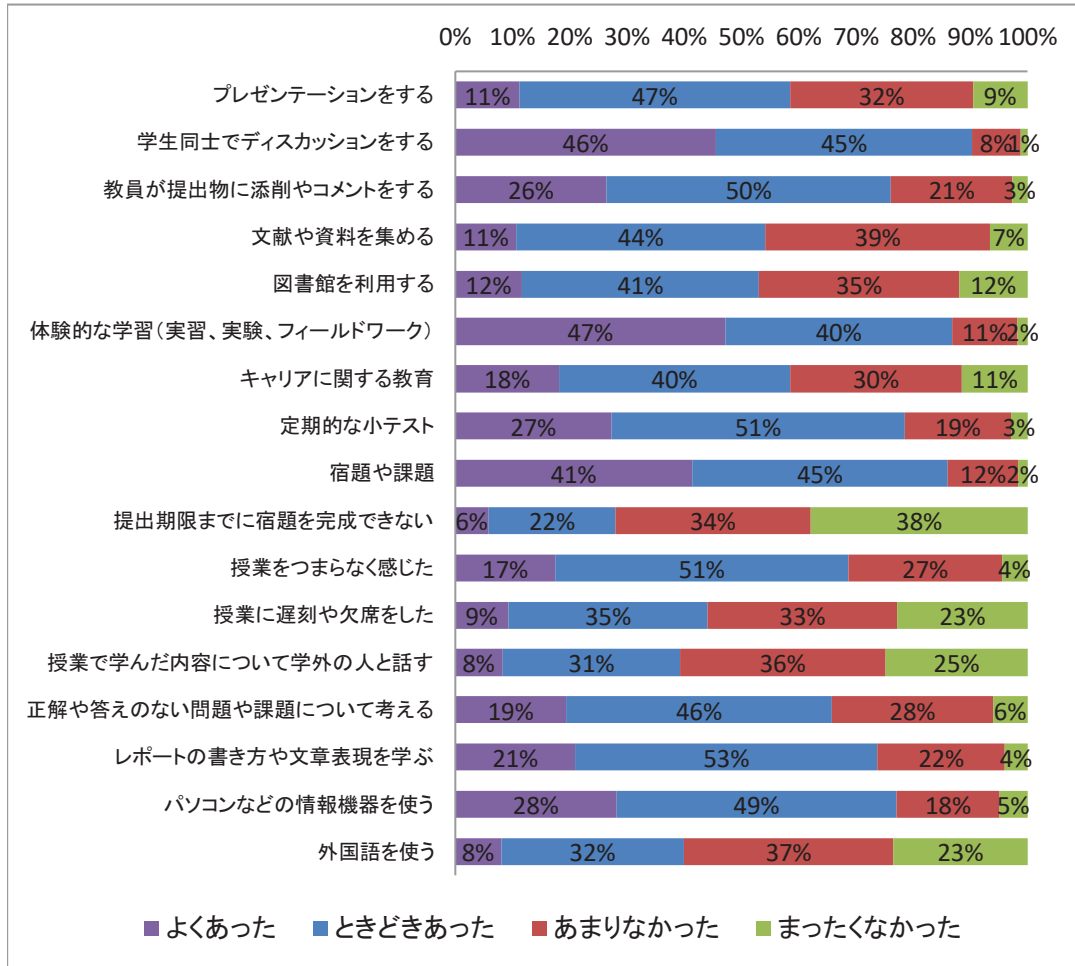
〔10〕あなたは将来的に、どの程度まで進学を考えていますか。



〔10〕あなたは将来的に、どの程度まで進学を考えていますか。

	選択肢1	選択肢2	選択肢3	選択肢4	
	短大を卒業する	短大の専攻科を卒業する	大学・大学院を卒業する	その他	合計
回答数	8505	240	175	97	9017
回答割合	94%	3%	2%	1%	100%

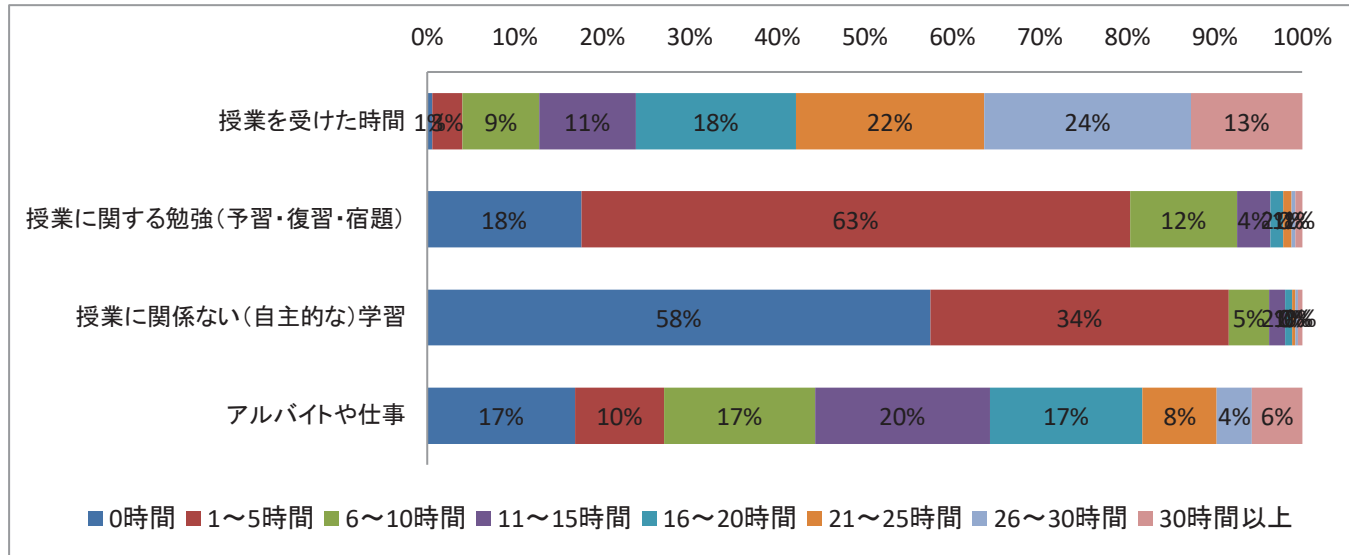
〔11〕あなたが受講した授業では、次のようなことはどのくらいありましたか。



〔11〕あなたが受講した授業では、次のようなことはどのくらいありましたか。

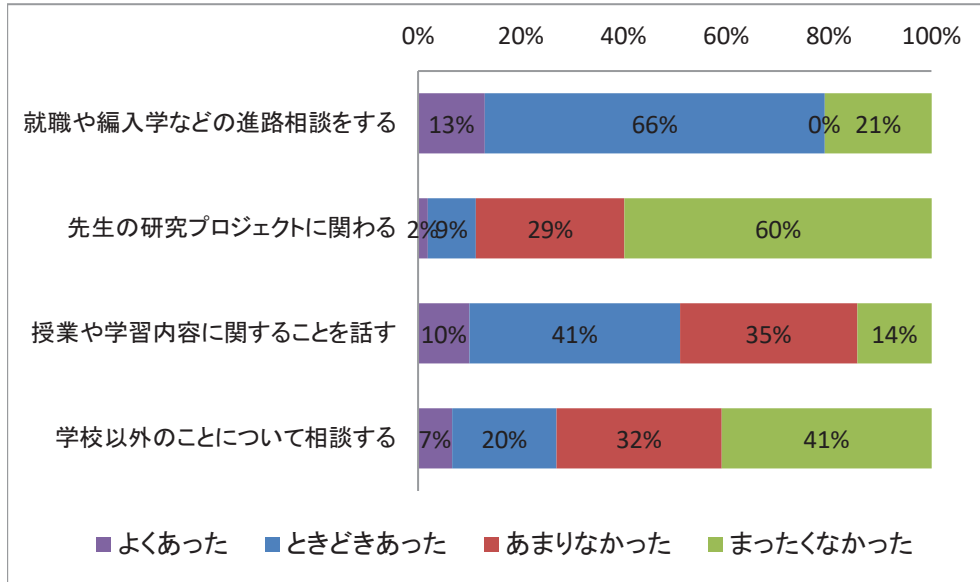
		選択肢4	選択肢3	選択肢2	選択肢1	
		よくあった	ときどきあった	あまりなかった	まったくなかった	合計
プレゼンテーションをする	回答数	1018	4275	2899	858	9050
	回答割合	11%	47%	32%	9%	100%
学生同士でディスカッションをする	回答数	4118	4056	761	111	9046
	回答割合	46%	45%	8%	1%	100%
教員が提出物に添削やコメントをする	回答数	2395	4492	1926	237	9050
	回答割合	26%	50%	21%	3%	100%
文献や資料を集める	回答数	964	3940	3555	589	9048
	回答割合	11%	44%	39%	7%	100%
図書館を利用する	回答数	1052	3752	3161	1084	9049
	回答割合	12%	41%	35%	12%	100%
体験的な学習(実習、実験、フィールドワーク)	回答数	4267	3587	1038	153	9045
	回答割合	47%	40%	11%	2%	100%
キャリアに関する教育	回答数	1639	3650	2715	1035	9039
	回答割合	18%	40%	30%	11%	100%
定期的な小テスト	回答数	2466	4643	1676	261	9046
	回答割合	27%	51%	19%	3%	100%
宿題や課題	回答数	3741	4045	1114	144	9044
	回答割合	41%	45%	12%	2%	100%
提出期限までに宿題を完成できない	回答数	531	1997	3088	3426	9042
	回答割合	6%	22%	34%	38%	100%
授業をつまらなく感じた	回答数	1578	4629	2421	405	9033
	回答割合	17%	51%	27%	4%	100%
授業に遅刻や欠席をした	回答数	840	3147	2998	2056	9041
	回答割合	9%	35%	33%	23%	100%
授業で学んだ内容について学外の人と話す	回答数	751	2800	3243	2244	9038
	回答割合	8%	31%	36%	25%	100%
正解や答えのない問題や課題について考える	回答数	1754	4193	2550	541	9038
	回答割合	19%	46%	28%	6%	100%
レポートの書き方や文章表現を学ぶ	回答数	1898	4778	2015	356	9047
	回答割合	21%	53%	22%	4%	100%
パソコンなどの情報機器を使う	回答数	2549	4423	1633	441	9046
	回答割合	28%	49%	18%	5%	100%
外国語を使う	回答数	723	2885	3299	2120	9027
	回答割合	8%	32%	37%	23%	100%

〔12〕あなたは今学期のふつうの1週間の中で、次の活動にどれくらい時間を費やしましたか。



		選択肢1	選択肢2	選択肢3	選択肢4	選択肢5	選択肢6	選択肢7	選択肢8	
		0時間	1～5時間	6～10時間	11～15時間	16～20時間	21～25時間	26～30時間	30時間以上	合計
授業を受けた時間	回答数	49	314	788	996	1646	1936	2130	1141	9000
	回答割合	1%	3%	9%	11%	18%	22%	24%	13%	100%
授業に関する勉強(予習・復習・宿題)	回答数	1593	5669	1107	341	138	83	40	70	9041
	回答割合	18%	63%	12%	4%	2%	1%	0%	1%	100%
授業に関係ない(自主的な)学習	回答数	5195	3074	421	166	69	35	24	45	9029
	回答割合	58%	34%	5%	2%	1%	0%	0%	0%	100%
アルバイトや仕事	回答数	1530	917	1559	1806	1576	768	362	519	9037
	回答割合	17%	10%	17%	20%	17%	8%	4%	6%	100%

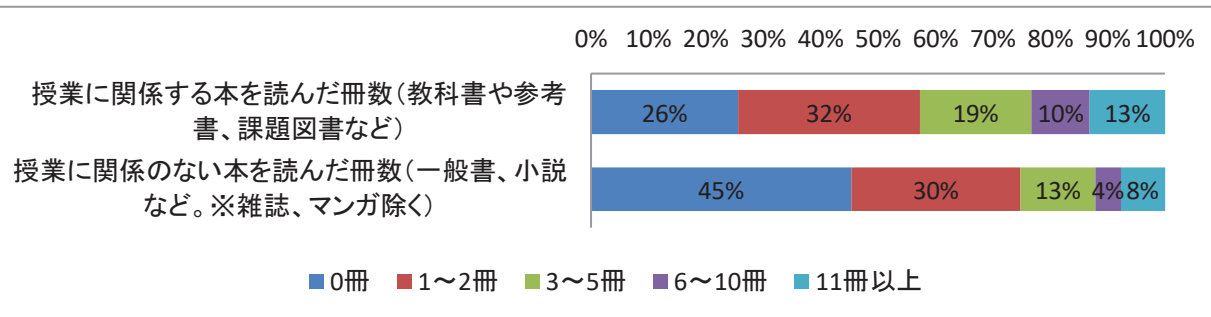
〔13〕今の短大に入学して、先生との間で次のような機会はどのくらいありましたか。



〔13〕今の短大に入学して、先生との間で次のような機会はどのくらいありましたか。

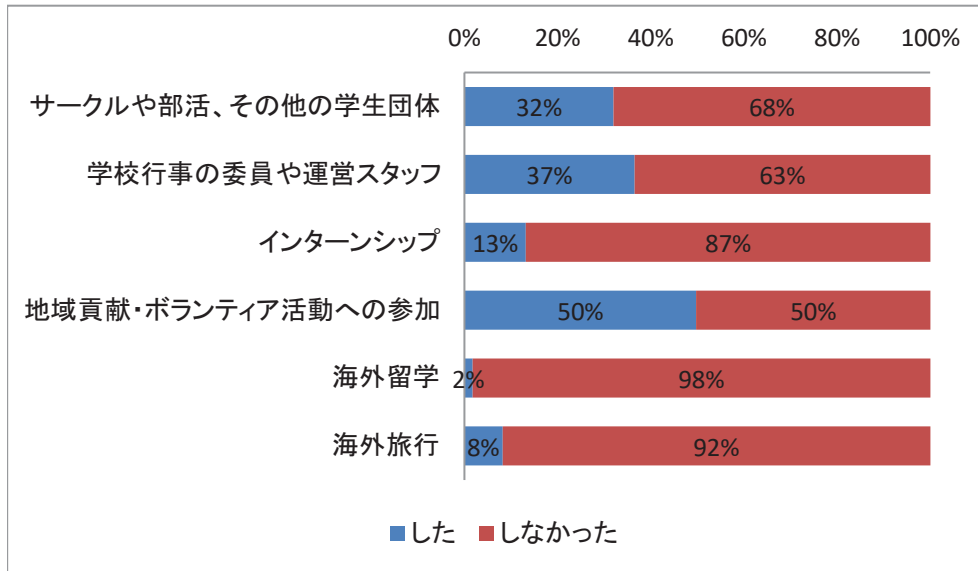
		選択肢4	選択肢3	選択肢2	選択肢1	
		よくあった	ときどきあった	あまりなかった	まったくなかった	合計
就職や編入学などの進路相談をする	回答数	1178	5987	0	1882	9047
	回答割合	13%	66%	0%	21%	100%
先生の研究プロジェクトに関わる	回答数	173	844	2623	5405	9045
	回答割合	2%	9%	29%	60%	100%
授業や学習内容に関する話を話す	回答数	906	3709	3123	1309	9047
	回答割合	10%	41%	35%	14%	100%
学校以外のことについて相談する	回答数	602	1836	2907	3699	9044
	回答割合	7%	20%	32%	41%	100%

〔14〕あなたは今年度に入って、次のようなことをどのくらいしましたか。

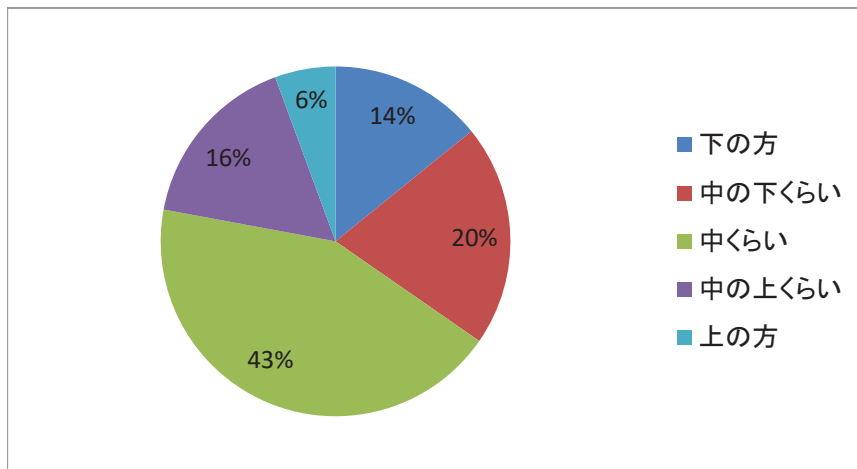


		1	2	3	4	5	
		0冊	1～2冊	3～5冊	6～10冊	11冊以上	合計
授業に関係する本を読んだ冊数 (教科書や参考書、課題図書など)	回答数	2319	2857	1762	915	1185	9038
	回答割合	26%	32%	19%	10%	13%	100%
授業に関係のない本を読んだ冊数 (一般書、小説など。※雑誌、マンガ除く)	回答数	4099	2670	1175	406	692	9042
	回答割合	45%	30%	13%	4%	8%	100%

〔15〕今の短大に入学して、次のような活動に参加したり体験したりしましたか。



〔16〕あなたの本学での成績はどれくらいですか。



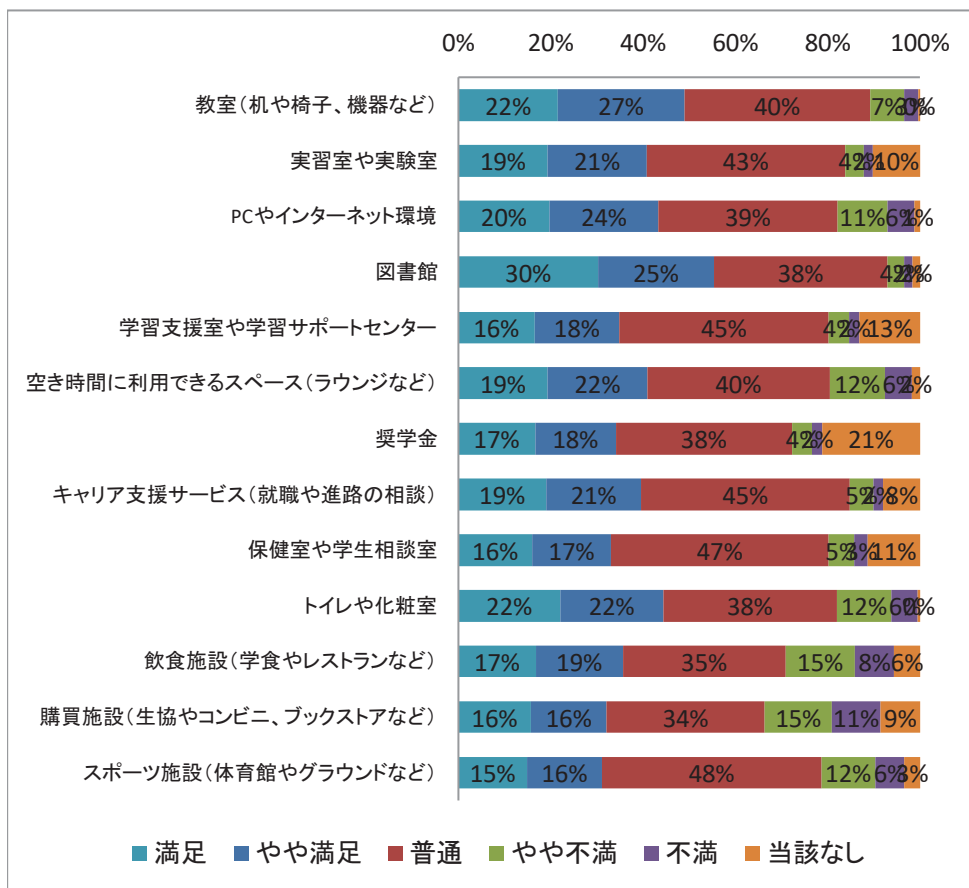
〔15〕今の短大に入学して、次のような活動に参加したり体験したりしましたか。

		選択肢1	選択肢2	
		した	しなかった	合計
サークルや部活、その他の学生団体	回答数	2896	6156	9052
	回答割合	32%	68%	100%
学校行事の委員や運営スタッフ	回答数	3303	5746	9049
	回答割合	37%	63%	100%
インターンシップ	回答数	1196	7843	9039
	回答割合	13%	87%	100%
地域貢献・ボランティア活動への参加	回答数	4505	4540	9045
	回答割合	50%	50%	100%
海外留学	回答数	156	8893	9049
	回答割合	2%	98%	100%
海外旅行	回答数	738	8301	9039
	回答割合	8%	92%	100%

〔16〕あなたの本学での成績はどれくらいですか。

	選択肢1	選択肢2	選択肢3	選択肢4	選択肢5	
	下の方	中の下くらい	中くらい	中の上くらい	上の方	合計
回答数	1267	1833	3872	1474	502	8948
回答割合	14%	20%	43%	16%	6%	100%

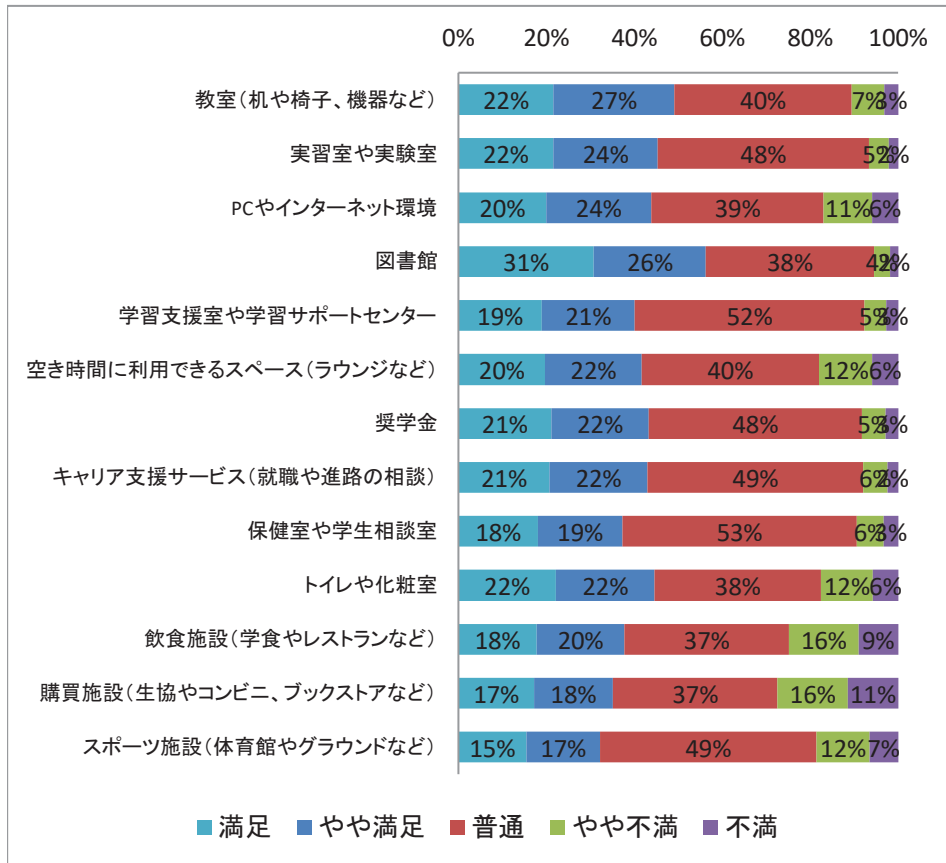
〔17〕あなたは、本学の施設やサービスにどの程度満足していますか。(「9. 該当なし」を有効値とする場合)



		選択肢5	選択肢4	選択肢3	選択肢2	選択肢1	選択肢9	
		満足	やや満足	普通	やや不満	不満	該当なし	合計
教室(机や椅子、機器など)	回答数	1951	2476	3640	668	280	30	9045
	回答割合	22%	27%	40%	7%	3%	0%	100%
実習室や実験室	回答数	1750	1930	3888	366	174	923	9031
	回答割合	19%	21%	43%	4%	2%	10%	100%
PCやインターネット環境	回答数	1787	2136	3508	983	529	102	9045
	回答割合	20%	24%	39%	11%	6%	1%	100%
図書館	回答数	2738	2267	3397	327	160	148	9037
	回答割合	30%	25%	38%	4%	2%	2%	100%
学習支援室や学習サポートセンター	回答数	1488	1662	4095	396	207	1179	9027
	回答割合	16%	18%	45%	4%	2%	13%	100%
空き時間に利用できるスペース(ラウンジなど)	回答数	1751	1950	3575	1082	520	164	9042
	回答割合	19%	22%	40%	12%	6%	2%	100%
奨学金	回答数	1498	1579	3440	388	200	1912	9017
	回答割合	17%	18%	38%	4%	2%	21%	100%
キャリア支援サービス(就職や進路の相談)	回答数	1722	1857	4079	462	199	717	9036
	回答割合	19%	21%	45%	5%	2%	8%	100%
保健室や学生相談室	回答数	1448	1536	4266	495	261	1026	9032
	回答割合	16%	17%	47%	5%	3%	11%	100%
トイレや化粧室	回答数	1992	2022	3393	1072	512	44	9035
	回答割合	22%	22%	38%	12%	6%	0%	100%
飲食施設(学食やレストランなど)	回答数	1516	1707	3186	1355	765	508	9037
	回答割合	17%	19%	35%	15%	8%	6%	100%
購買施設(生協やコンビニ、ブックストアなど)	回答数	1421	1482	3097	1313	950	772	9035
	回答割合	16%	16%	34%	15%	11%	9%	100%
スポーツ施設(体育館やグラウンドなど)	回答数	1345	1469	4293	1052	569	308	9036
	回答割合	15%	16%	48%	12%	6%	3%	100%

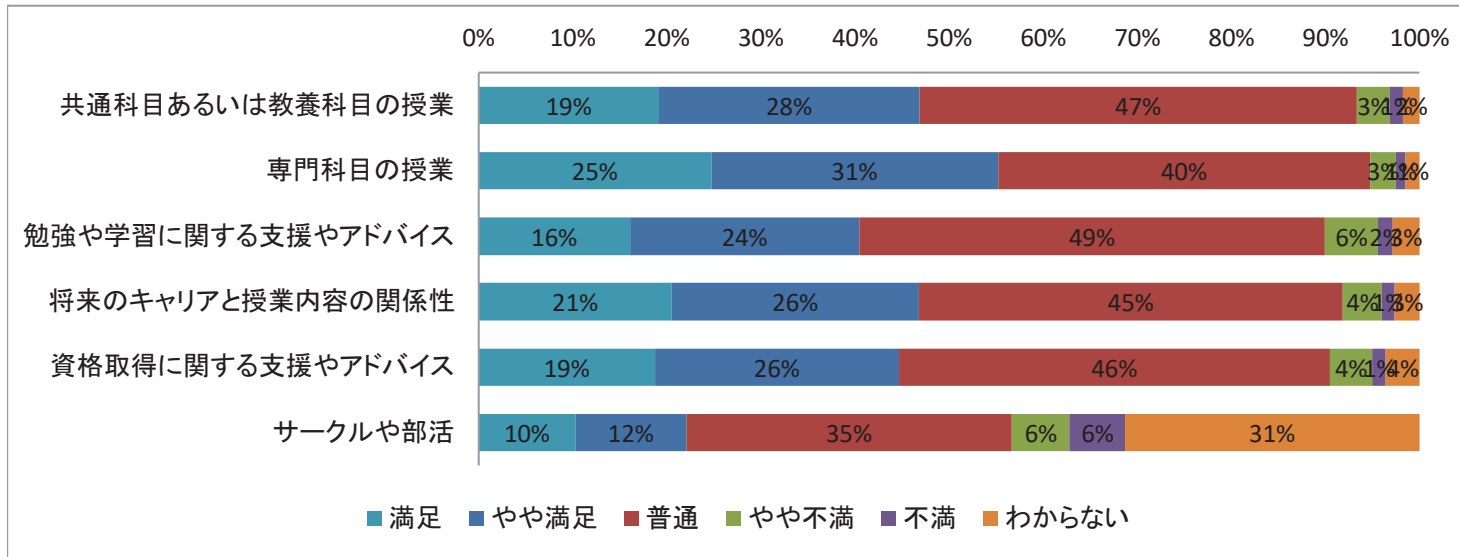


〔17s〕あなたは、本学の施設やサービスにどの程度満足していますか。(「9. 該当なし」を欠損値とする場合)



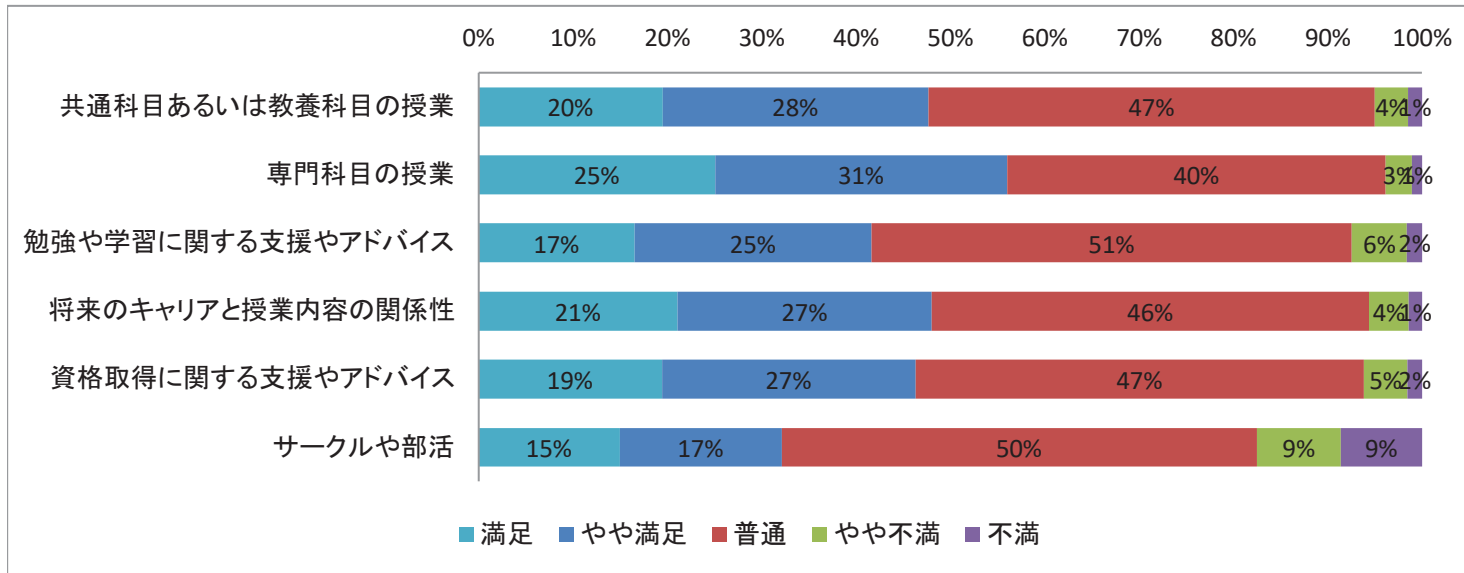
		選択肢5	選択肢4	選択肢3	選択肢2	選択肢1	
		満足	やや満足	普通	やや不満	不満	合計
教室(机や椅子、機器など)	回答数	1951	2476	3640	668	280	9015
	回答割合	22%	27%	40%	7%	3%	100%
実習室や実験室	回答数	1750	1930	3888	366	174	8108
	回答割合	22%	24%	48%	5%	2%	100%
PCやインターネット環境	回答数	1787	2136	3508	983	529	8943
	回答割合	20%	24%	39%	11%	6%	100%
図書館	回答数	2738	2267	3397	327	160	8889
	回答割合	31%	26%	38%	4%	2%	100%
学習支援室や学習サポートセンター	回答数	1488	1662	4095	396	207	7848
	回答割合	19%	21%	52%	5%	3%	100%
空き時間に利用できるスペース(ラウンジなど)	回答数	1751	1950	3575	1082	520	8878
	回答割合	20%	22%	40%	12%	6%	100%
奨学金	回答数	1498	1579	3440	388	200	7105
	回答割合	21%	22%	48%	5%	3%	100%
キャリア支援サービス(就職や進路の相談)	回答数	1722	1857	4079	462	199	8319
	回答割合	21%	22%	49%	6%	2%	100%
保健室や学生相談室	回答数	1448	1536	4266	495	261	8006
	回答割合	18%	19%	53%	6%	3%	100%
トイレや化粧室	回答数	1992	2022	3393	1072	512	8991
	回答割合	22%	22%	38%	12%	6%	100%
飲食施設(学食やレストランなど)	回答数	1516	1707	3186	1355	765	8529
	回答割合	18%	20%	37%	16%	9%	100%
購買施設(生協やコンビニ、ブックストアなど)	回答数	1421	1482	3097	1313	950	8263
	回答割合	17%	18%	37%	16%	11%	100%
スポーツ施設(体育館やグラウンドなど)	回答数	1345	1469	4293	1052	569	8728
	回答割合	15%	17%	49%	12%	7%	100%

〔18〕あなたは、本学の教育にどの程度満足していますか。(「9. わからない」を有効値とする場合)



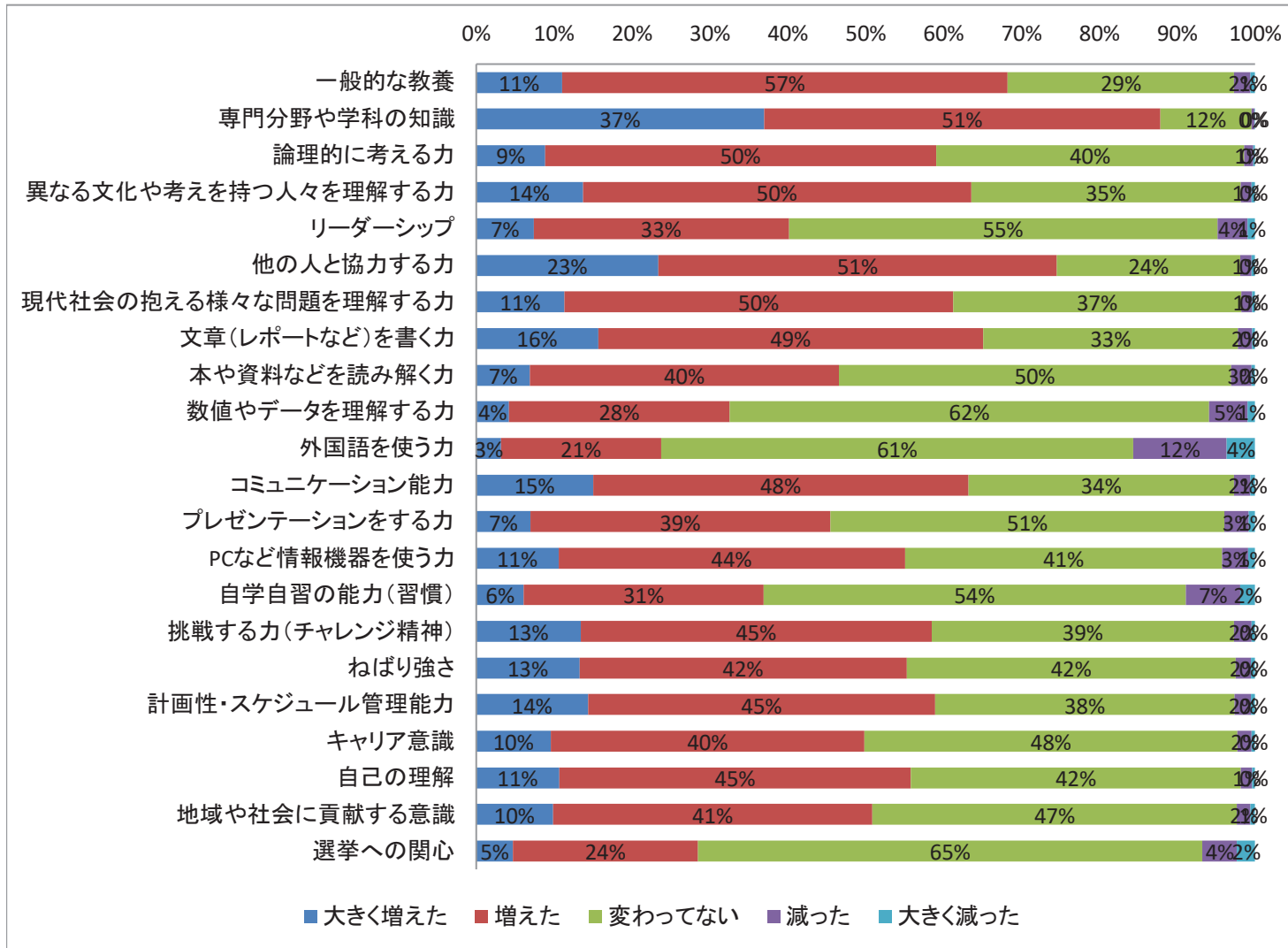
		選択肢5	選択肢4	選択肢3	選択肢2	選択肢1	選択肢9	
		満足	やや満足	普通	やや不満	不満	わからない	合計
共通科目あるいは教養科目の授業	回答数	1731	2499	4202	312	129	156	9029
	回答割合	19%	28%	47%	3%	1%	2%	100%
専門科目の授業	回答数	2233	2757	3572	249	93	132	9036
	回答割合	25%	31%	40%	3%	1%	1%	100%
勉強や学習に関する支援やアドバイス	回答数	1452	2207	4468	514	139	257	9037
	回答割合	16%	24%	49%	6%	2%	3%	100%
将来のキャリアと授業内容の関係性	回答数	1854	2369	4073	371	122	240	9029
	回答割合	21%	26%	45%	4%	1%	3%	100%
資格取得に関する支援やアドバイス	回答数	1690	2340	4132	404	133	321	9020
	回答割合	19%	26%	46%	4%	1%	4%	100%
サークルや部活	回答数	917	1050	3084	545	527	2786	8909
	回答割合	10%	12%	35%	6%	6%	31%	100%

〔18s〕あなたは、本学の教育にどの程度満足していますか。(「9. わからない」を欠損値とする場合)



		選択肢5	選択肢4	選択肢3	選択肢2	選択肢1	
		満足	やや満足	普通	やや不満	不満	合計
共通科目あるいは教養科目の授業	回答数	1731	2499	4202	312	129	8873
	回答割合	20%	28%	47%	4%	1%	100%
専門科目の授業	回答数	2233	2757	3572	249	93	8904
	回答割合	25%	31%	40%	3%	1%	100%
勉強や学習に関する支援やアドバイス	回答数	1452	2207	4468	514	139	8780
	回答割合	17%	25%	51%	6%	2%	100%
将来のキャリアと授業内容の関係性	回答数	1854	2369	4073	371	122	8789
	回答割合	21%	27%	46%	4%	1%	100%
資格取得に関する支援やアドバイス	回答数	1690	2340	4132	404	133	8699
	回答割合	19%	27%	47%	5%	2%	100%
サークルや部活	回答数	917	1050	3084	545	527	6123
	回答割合	15%	17%	50%	9%	9%	100%

〔19〕今の短大に入学して、あなたの能力や知識はどの程度変化(向上)しましたか。

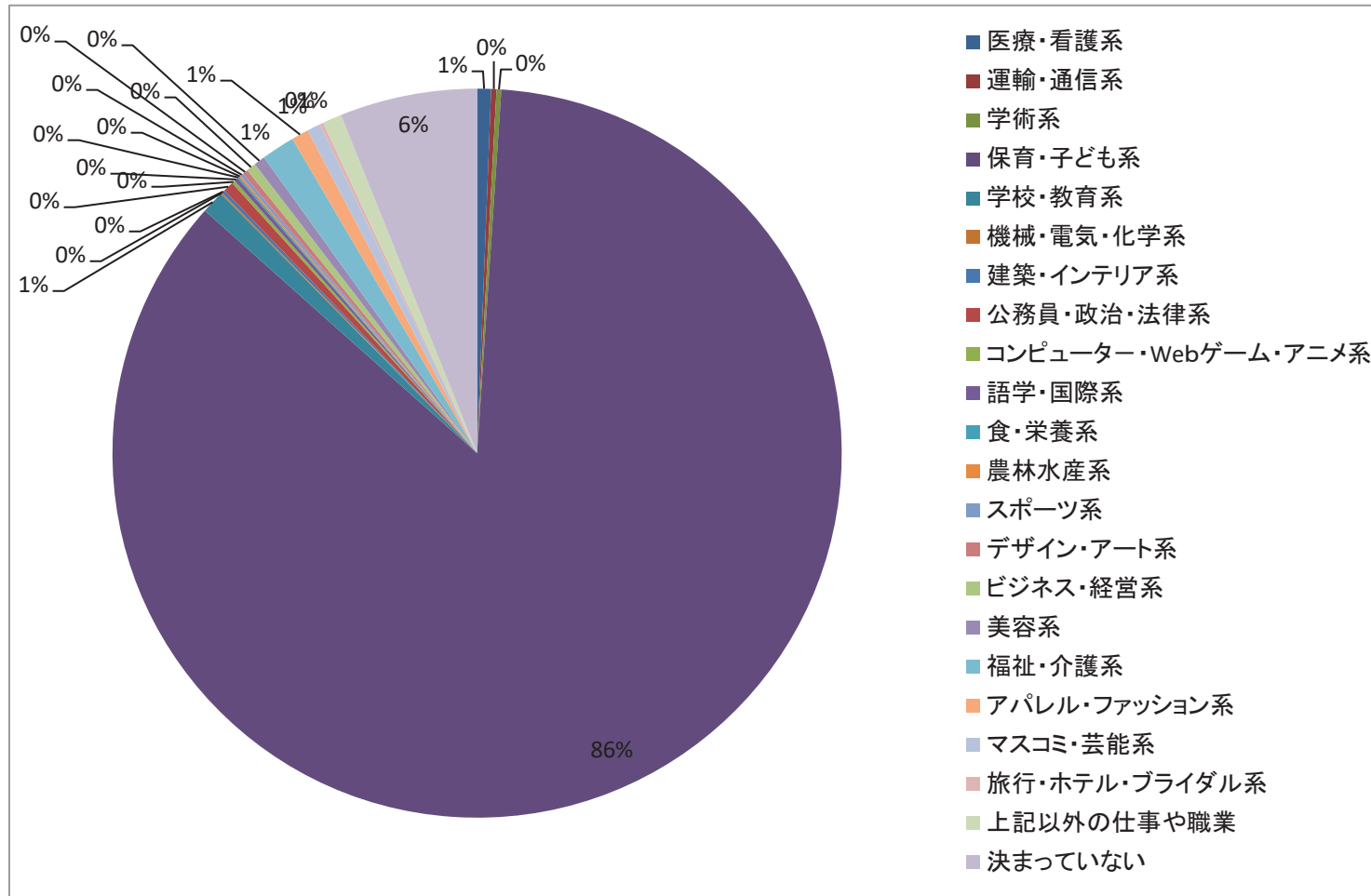


(表は次のページ)

## [19]今の短大に入学して、あなたの能力や知識はどの程度変化(向上)しましたか。

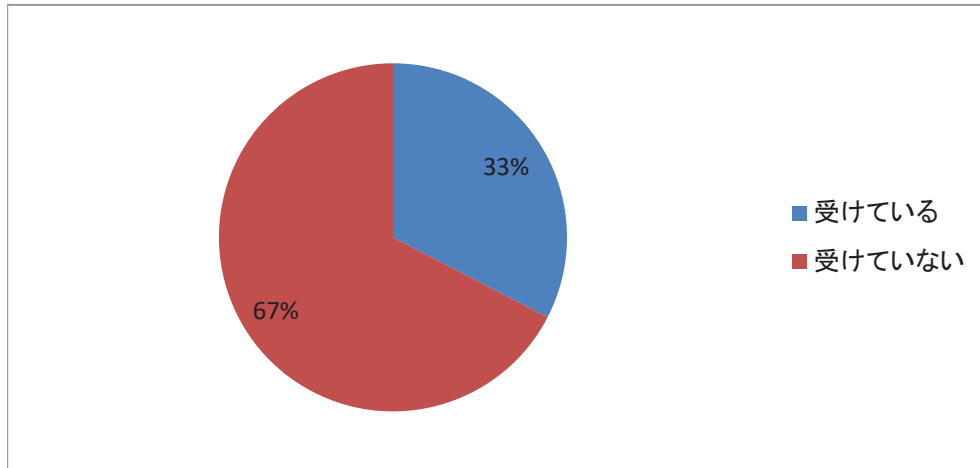
		選択肢5 大きく増 えた	選択肢4 増えた	選択肢3 変わって ない	選択肢2 減った	選択肢1 大きく 減った	合計
一般的な教養	回答数	996	5169	2626	189	54	9034
	回答割合	11%	57%	29%	2%	1%	100%
専門分野や学科の知識	回答数	3341	4598	1054	33	11	9037
	回答割合	37%	51%	12%	0%	0%	100%
論理的に考える力	回答数	797	4531	3569	105	23	9025
	回答割合	9%	50%	40%	1%	0%	100%
異なる文化や考えを持つ 人々を理解する力	回答数	1237	4501	3127	128	38	9031
	回答割合	14%	50%	35%	1%	0%	100%
リーダーシップ	回答数	667	2960	4972	349	89	9037
	回答割合	7%	33%	55%	4%	1%	100%
他の人と協力する力	回答数	2113	4619	2126	132	40	9030
	回答割合	23%	51%	24%	1%	0%	100%
現代社会の抱える様々な 問題を理解する力	回答数	1024	4502	3342	127	33	9028
	回答割合	11%	50%	37%	1%	0%	100%
文章(レポートなど)を書く 力	回答数	1415	4465	2959	163	33	9035
	回答割合	16%	49%	33%	2%	0%	100%
本や資料などを読み解く力	回答数	622	3584	4548	240	40	9034
	回答割合	7%	40%	50%	3%	0%	100%
数値やデータを理解する 力	回答数	378	2562	5554	447	88	9029
	回答割合	4%	28%	62%	5%	1%	100%
外国語を使う力	回答数	288	1855	5475	1077	332	9027
	回答割合	3%	21%	61%	12%	4%	100%
コミュニケーション能力	回答数	1354	4351	3082	188	54	9029
	回答割合	15%	48%	34%	2%	1%	100%
プレゼンテーションをする 力	回答数	627	3477	4573	277	76	9030
	回答割合	7%	39%	51%	3%	1%	100%
PCなど情報機器を使う力	回答数	953	4015	3678	303	78	9027
	回答割合	11%	44%	41%	3%	1%	100%
自学自習の能力(習慣)	回答数	551	2780	4890	632	173	9026
	回答割合	6%	31%	54%	7%	2%	100%
挑戦する力(チャレンジ精 神)	回答数	1210	4071	3502	208	39	9030
	回答割合	13%	45%	39%	2%	0%	100%
ねばり強さ	回答数	1199	3791	3815	180	45	9030
	回答割合	13%	42%	42%	2%	0%	100%
計画性・スケジュール管理 能力	回答数	1298	4020	3467	195	45	9025
	回答割合	14%	45%	38%	2%	0%	100%
キャリア意識	回答数	866	3635	4325	166	38	9030
	回答割合	10%	40%	48%	2%	0%	100%
自己の理解	回答数	962	4076	3820	133	33	9024
	回答割合	11%	45%	42%	1%	0%	100%
地域や社会に貢献する意 識	回答数	888	3704	4226	157	52	9027
	回答割合	10%	41%	47%	2%	1%	100%
選挙への関心	回答数	425	2143	5843	400	210	9021
	回答割合	5%	24%	65%	4%	2%	100%

〔20〕 あなたは将来、どのような職業やキャリアに進みたいですか。

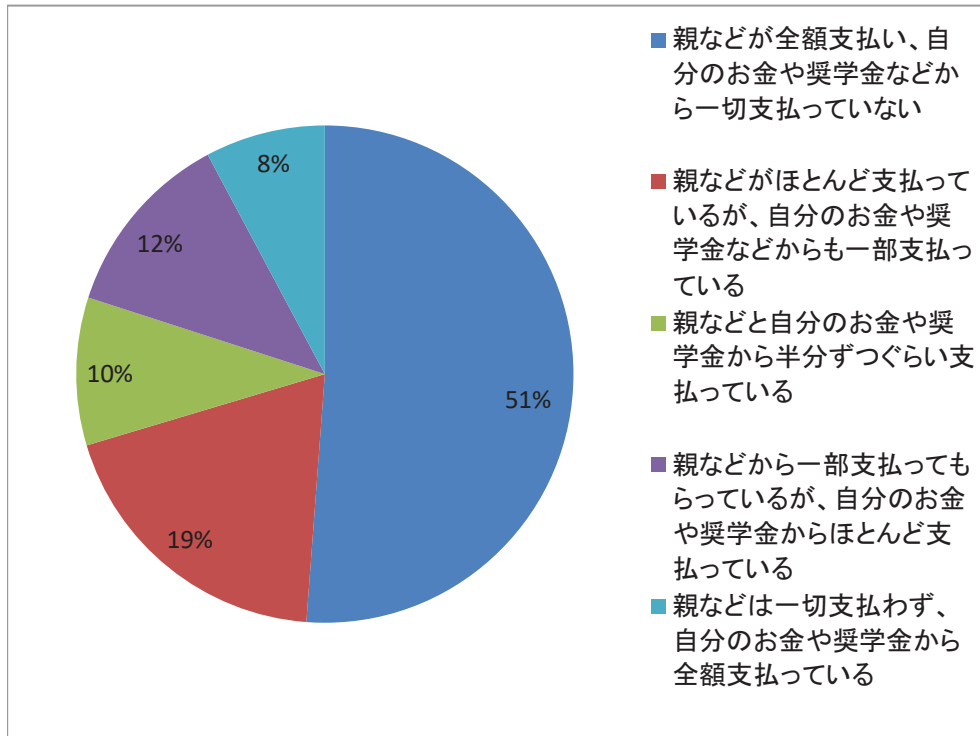


	選択肢1	選択肢2	選択肢3	選択肢4	選択肢5	選択肢6	選択肢7	選択肢8	選択肢9	選択肢10	選択肢11	
	医療・看護系	運輸・通信系	学術系	保育・子ども系	学校・教育系	機械・電気・化学系	建築・インテリア系	公務員・政治・法律系	コンピューター・Webゲーム・アニメ系	語学・国際系	食・栄養系	
回答数	55	21	19	7649	91	6	13	42	13	16	7	
回答割合	1%	0%	0%	86%	1%	0%	0%	0%	0%	0%	0%	
	選択肢12	選択肢13	選択肢14	選択肢15	選択肢16	選択肢17	選択肢18	選択肢19	選択肢20	選択肢21	選択肢22	
	農林水産系	スポーツ系	デザイン・アート系	ビジネス・経営系	美容系	福祉・介護系	アパレル・ファッション系	マスコミ・芸能系	旅行・ホテル・ブライダル系	上記以外の仕事や職業	決まっていない	合計
回答数	7	12	22	38	44	133	68	53	15	75	545	8944
回答割合	0%	0%	0%	0%	0%	1%	1%	1%	0%	1%	6%	100%

〔21〕あなたは今の短大から、学内独自の奨学金（※日本学生支援機構奨学金を除く）や学費（授業料）免除などの経済的な支援を受けていますか。



〔22〕あなたの学費について、誰がどの程度支払いをしていますか。



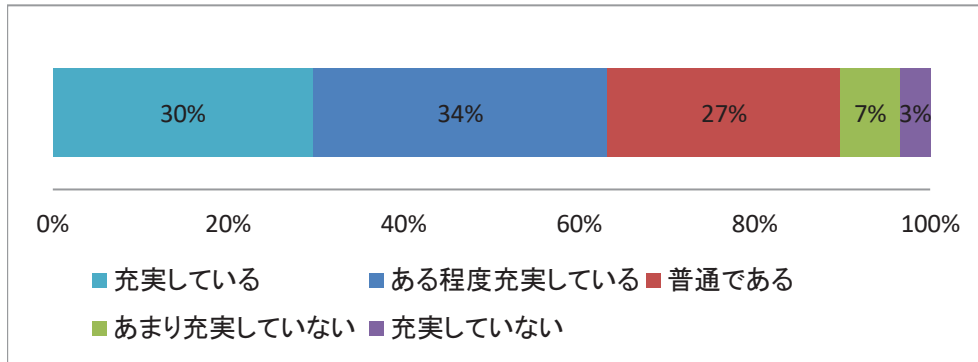
〔21〕あなたは今の短大から、学内独自の奨学金（※日本学生支援機構奨学金を除く）や学費（授業料）免除などの経済的な支援を受けていますか。

	選択肢1	選択肢2	
	受けている	受けていない	合計
回答数	2938	6075	9013
回答割合	33%	67%	100%

〔22〕あなたの学費について、誰がどの程度支払いをしていますか。

	選択肢1	選択肢2	選択肢3	選択肢4	選択肢5	
	親などが全額支払い、自分のお金や奨学金などから一切支払っていない	親などがほとんど支払っているが、自分のお金や奨学金などからも一部支払っている	親などと自分のお金や奨学金から半分ずつぐらい支払っている	親などから一部支払ってもらっているが、自分のお金や奨学金からほとんど支払っている	親などは一切支払わず、自分のお金や奨学金から全額支払っている	合計
回答数	4597	1723	863	1097	701	8981
回答割合	51%	19%	10%	12%	8%	100%

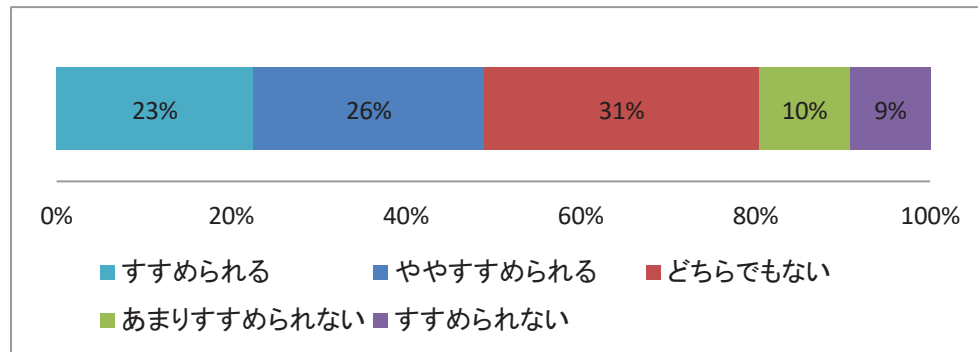
〔23〕あなたの学生生活は充実していますか。



〔23〕あなたの学生生活は充実していますか。

	選択肢5	選択肢4	選択肢3	選択肢2	選択肢1	
	充実している	ある程度充実している	普通である	あまり充実していない	充実していない	合計
回答数	2654	3005	2372	614	303	8948
回答割合	30%	34%	27%	7%	3%	100%

〔24〕あなたは自分が進学した短大を親しい友人や後輩、親せきにすすめられますか。



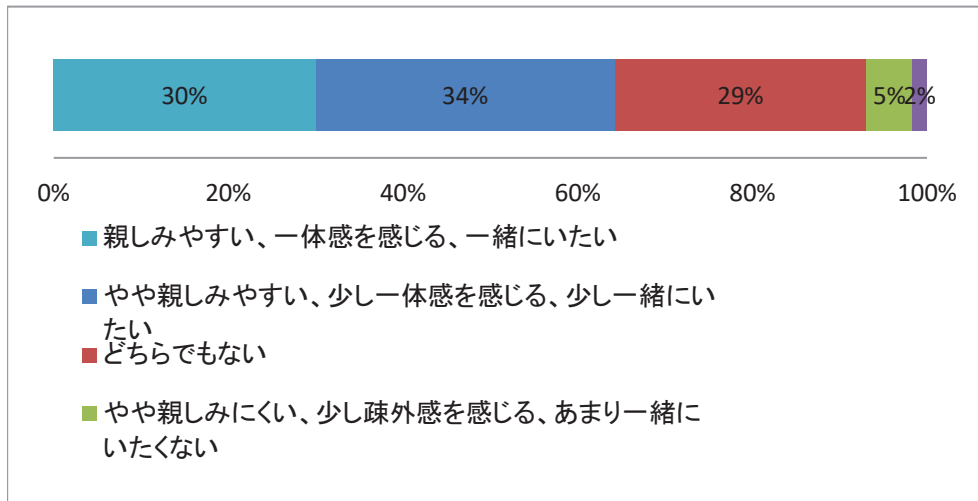
〔24〕あなたは自分が進学した短大を親しい友人や後輩、親せきにすすめられますか。

	選択肢5	選択肢4	選択肢3	選択肢2	選択肢1	
	すすめられる	ややすすめられる	どちらでもない	あまりすすめられない	すすめられない	合計
回答数	2017	2358	2808	935	816	8934
回答割合	23%	26%	31%	10%	9%	100%



〔25〕あなたの通っている短大についての総合評価をお聞きます。次のようなことについてあなたの評価として一番近いものをそれぞれ1つだけ選んでください。

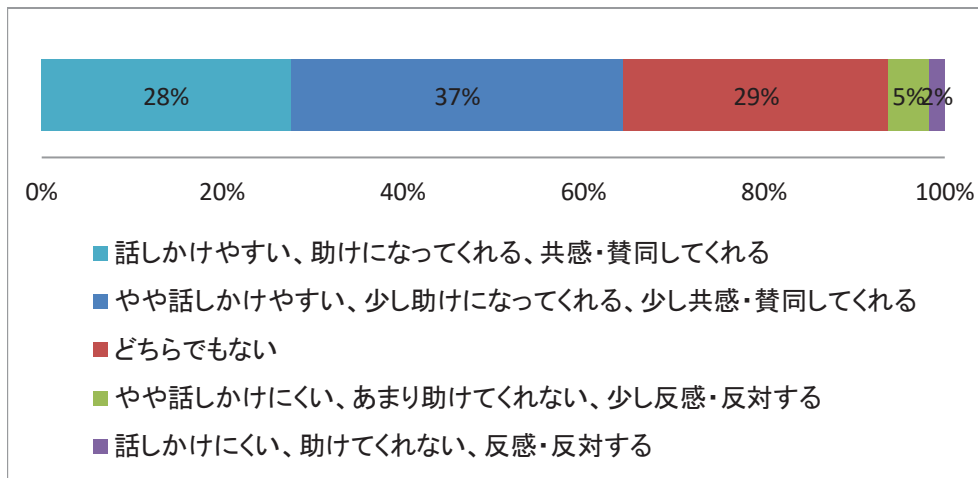
〔25-1〕他の学生



〔25-1〕他の学生

	選択肢5	選択肢4	選択肢3	選択肢2	選択肢1	
	親しみやすい、一体感を感じる、一緒にいたい	やや親しみやすい、少し一体感を感じる、少し一緒にいたい	どちらでもない	やや親しみにくい、少し疎外感を感じる、あまり一緒にいたくない	親しみにくい、疎外感を感じる、一緒にいたくない	合計
回答数	2700	3082	2587	471	153	8993
回答割合	30%	34%	29%	5%	2%	100%

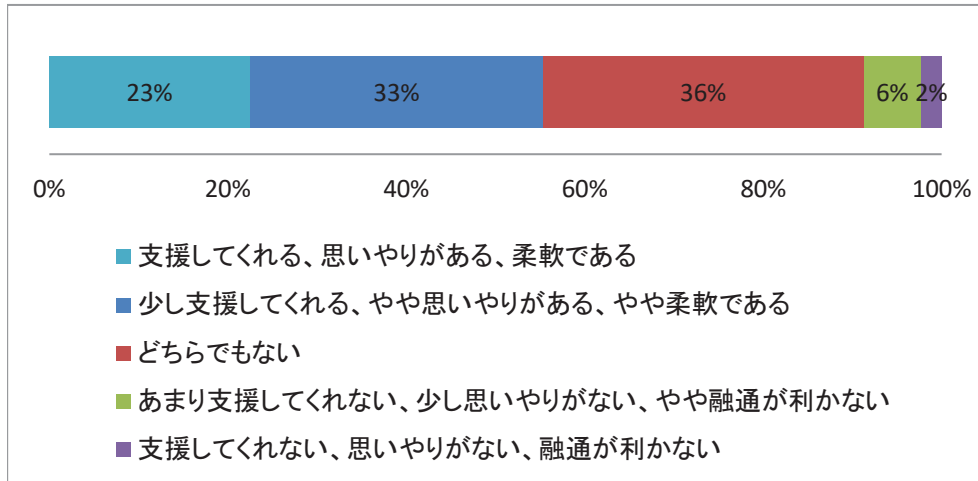
〔25-2〕短大の先生



〔25-2〕短大の先生

	選択肢5	選択肢4	選択肢3	選択肢2	選択肢1	
	話しかけやすい、助けになってくれる、共感・賛同してくれる	やや話しかけやすい、少し助けになってくれる、少し共感・賛同してくれる	どちらでもない	やや話しかけにくい、あまり助けしてくれない、少し反感・反対する	話しかけにくい、助けしてくれない、反感・反対する	合計
回答数	2484	3322	2639	406	154	9005
回答割合	28%	37%	29%	5%	2%	100%

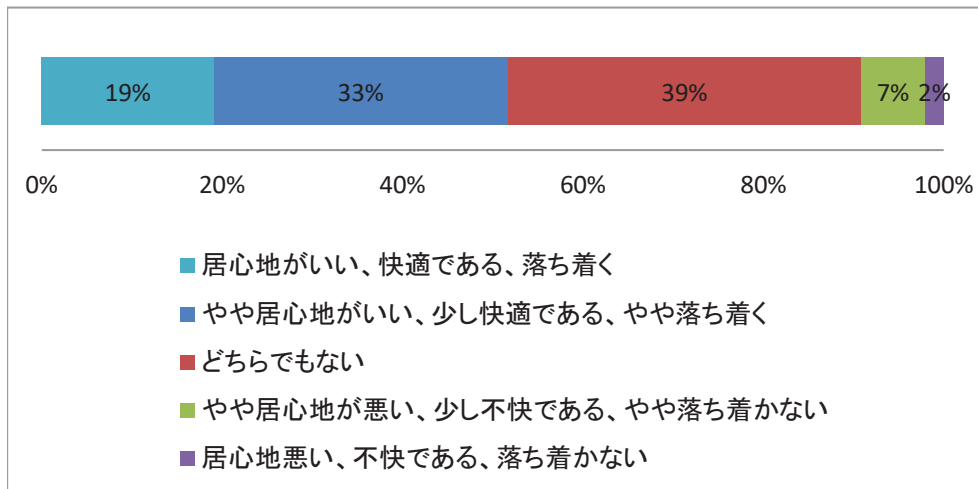
〔25-3〕短大の事務職員



〔25-3〕短大の事務職員

	選択肢5	選択肢4	選択肢3	選択肢2	選択肢1	
	支援してくれる、思いやりがある、柔軟である	少し支援してくれる、やや思いやりがある、やや柔軟である	どちらでもない	あまり支援してくれない、少し思いやりがない、やや融通が利かない	支援してくれない、思いやりがない、融通が利かない	合計
回答数	2030	2950	3235	574	211	9000
回答割合	23%	33%	36%	6%	2%	100%

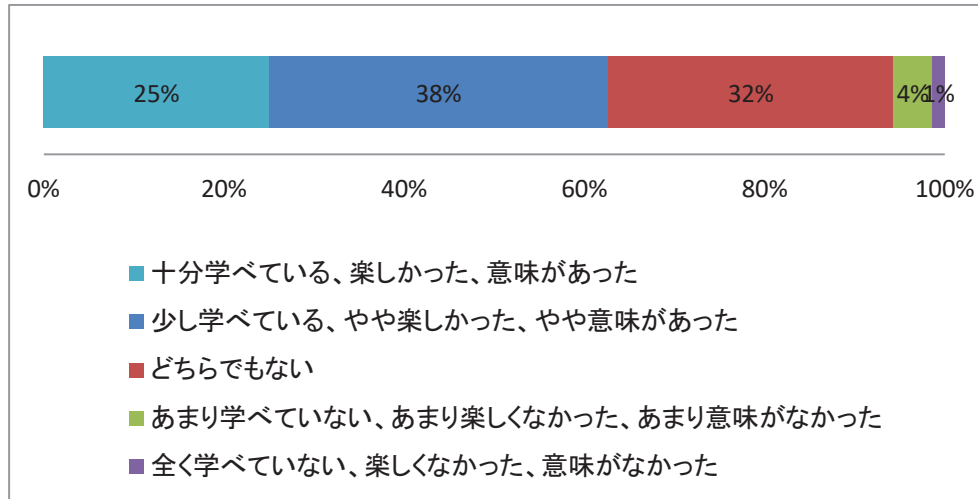
〔25-4〕短大やキャンパス



〔25-4〕短大やキャンパス

	選択肢5	選択肢4	選択肢3	選択肢2	選択肢1	
	居心地がいい、快適である、落ち着く	やや居心地がいい、少し快適である、やや落ち着く	どちらでもない	やや居心地が悪い、少し不快である、やや落ち着かない	居心地悪い、不快である、落ち着かない	合計
回答数	1717	2931	3524	641	184	8997
回答割合	19%	33%	39%	7%	2%	100%

〔25-5〕短大での学び(学習)

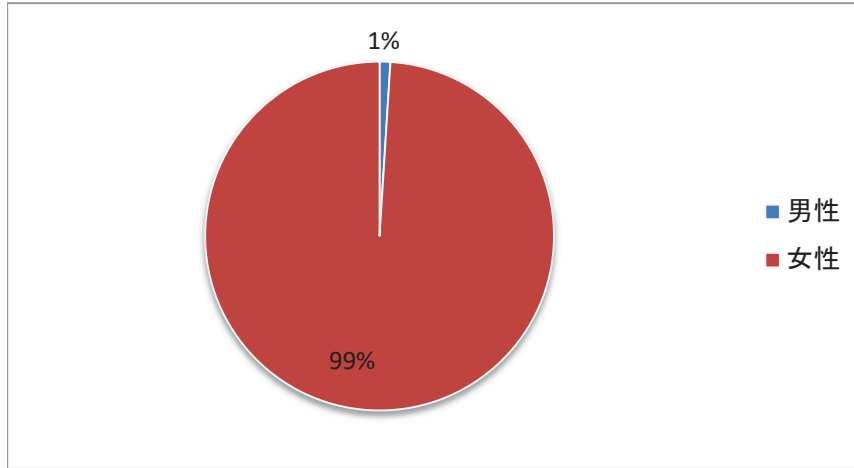


〔25-5〕短大での学び(学習)

	選択肢5	選択肢4	選択肢3	選択肢2	選択肢1	
	十分学べている、楽しかった、意味があった	少し学べている、やや楽しかった、やや意味があった	どちらでもない	あまり学べていない、あまり楽しなかった、あまり意味がなかった	全く学べていない、楽しなかった、意味がなかった	合計
回答数	2249	3386	2852	391	122	9000
回答割合	25%	38%	32%	4%	1%	100%

# 短期大学生調査「教育系 養護教諭」分野集計結果

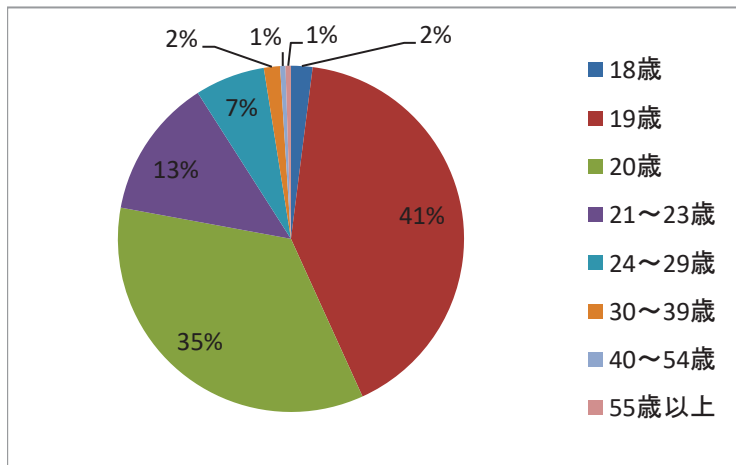
[1]あなたの性別をお答えください。



[1]あなたの性別をお答えください。

	選択肢1	選択肢2	
	男性	女性	合計
回答数	2	199	201
回答割合	1%	99%	100%

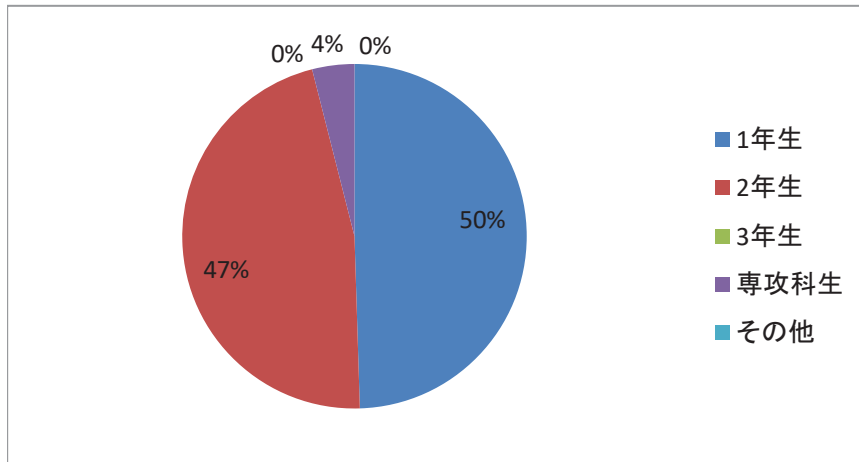
[2]今年度(2019年4月～2020年3月)、あなたは何歳になりますか。



[2]今年度(2019年4月～2020年3月)、あなたは何歳になりますか。

	18歳	19歳	20歳	21～23歳	24～29歳	30～39歳	40～54歳	55歳以上	合計
回答数	4	82	69	26	13	3	1	1	199
回答割合	2%	41%	35%	13%	7%	2%	1%	1%	100%

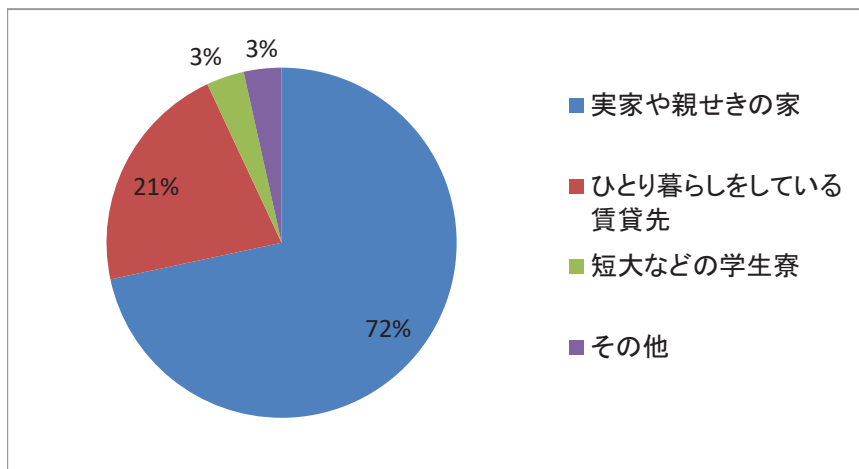
〔3〕あなたの現在の在学状況を教えてください。



〔3〕あなたの現在の在学状況を教えてください。

	選択肢1	選択肢2	選択肢3	選択肢4	選択肢5	
	1年生	2年生	3年生	専攻科生	その他	合計
回答数	100	94	0	8	0	202
回答割合	50%	47%	0%	4%	0%	100%

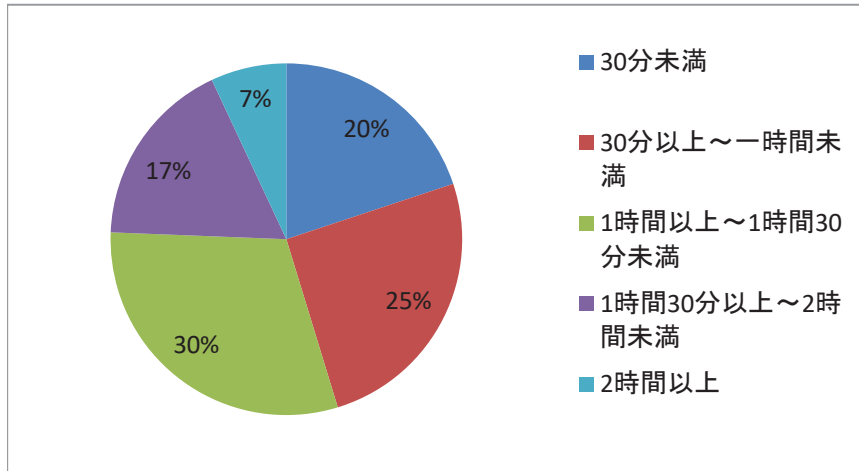
〔4〕現在の短大に通学するにあたって、どこから通っていますか。



〔4〕現在の短大に通学するにあたって、どこから通っていますか。

	選択肢1	選択肢2	選択肢3	選択肢4	
	実家や親せきの家	ひとり暮らしをしている賃貸先	短大などの学生寮	その他	合計
回答数	144	43	7	7	201
回答割合	72%	21%	3%	3%	100%

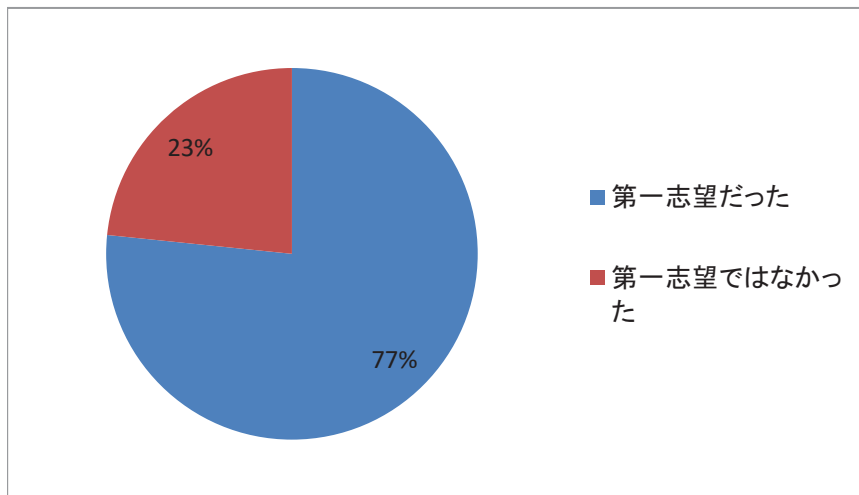
〔5〕あなたの片道の通学時間はどれくらいですか。



〔5〕あなたの片道の通学時間はどれくらいですか。

	選択肢1	選択肢2	選択肢3	選択肢4	選択肢5	
	30分未満	30分以上～1時間未満	1時間以上～1時間30分未満	1時間30分以上～2時間未満	2時間以上	合計
回答数	40	51	61	35	14	201
回答割合	20%	25%	30%	17%	7%	100%

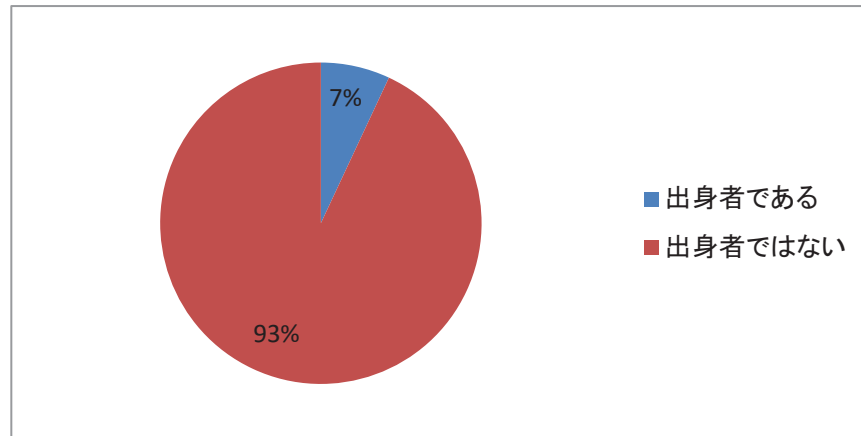
〔6〕本学はあなたの第一志望でしたか。



〔6〕本学はあなたの第一志望でしたか。

	選択肢1	選択肢2	
	第一志望だった	第一志望ではなかった	合計
回答数	154	47	201
回答割合	77%	23%	100%

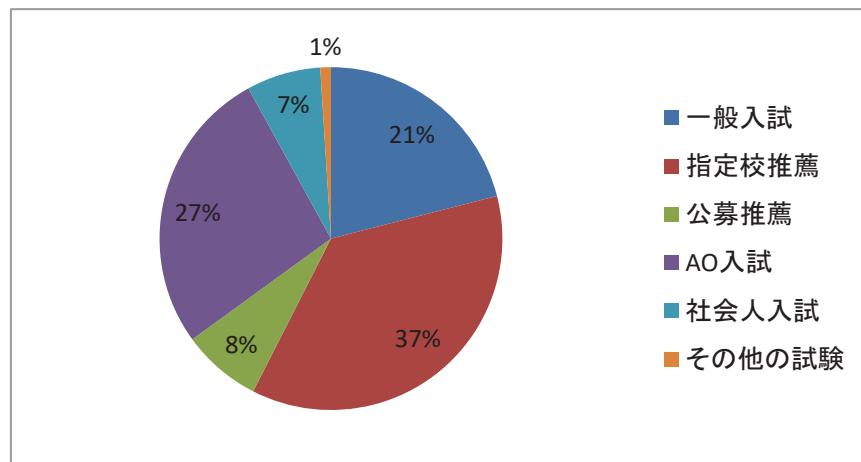
〔7〕あなたは本学の付属高校や系列校の出身者ですか。



〔7〕あなたは本学の付属高校や系列校の出身者ですか。

	選択肢1	選択肢2	
	出身者である	出身者ではない	合計
回答数	14	187	201
回答割合	7%	93%	100%

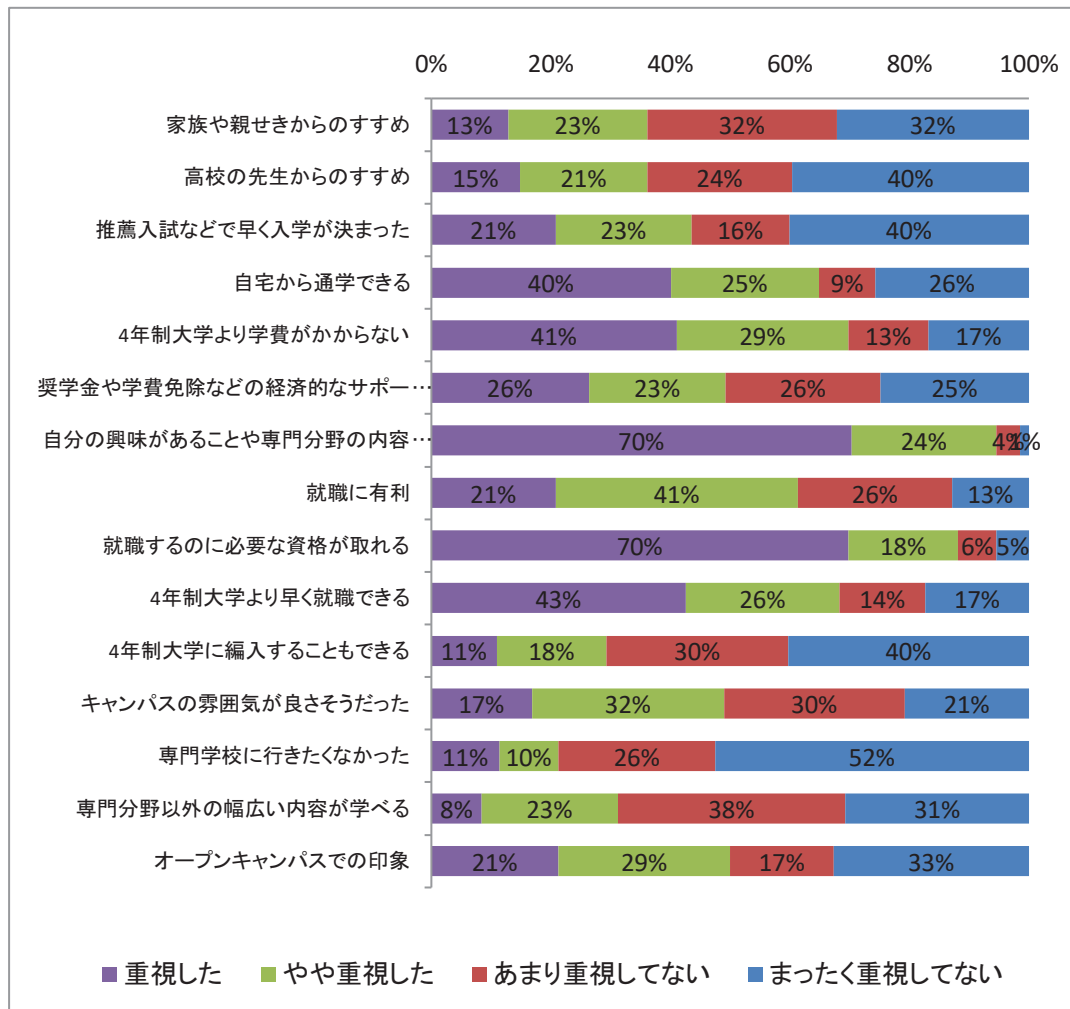
〔8〕あなたはどのような入学試験を受けて、本学に入学しましたか。



〔8〕あなたはどのような入学試験を受けて、本学に入学しましたか。

	選択肢1	選択肢2	選択肢3	選択肢4	選択肢5	選択肢6	
	一般入試	指定校推薦	公募推薦	AO入試	社会人入試	その他の試験	合計
回答数	42	73	15	54	14	2	200
回答割合	21%	37%	8%	27%	7%	1%	100%

〔9〕あなたが今の短大に進学を決めたとき、次のことはどのくらい重視しましたか。

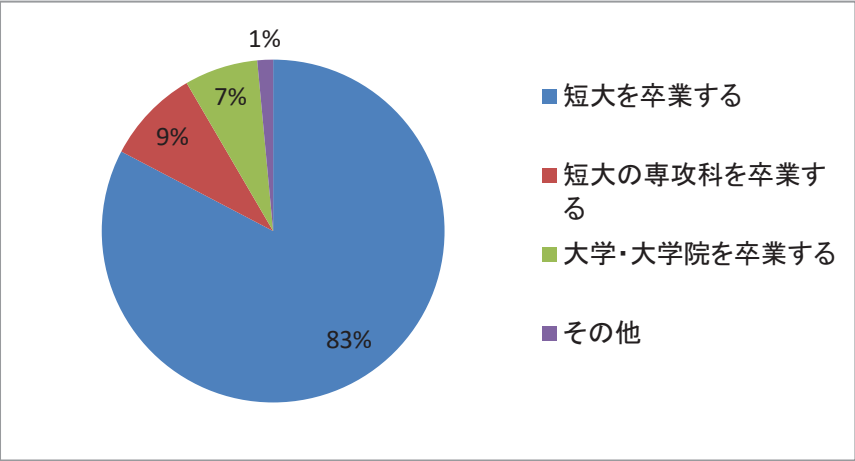


〔9〕あなたが今の短大に進学を決めたとき、次のことはどのくらい重視しましたか。

		選択肢4	選択肢3	選択肢2	選択肢1	
		重視した	やや重視した	あまり重視してない	まったく重視してない	合計
家族や親せきからのすすめ	回答数	26	47	64	65	202
	回答割合	13%	23%	32%	32%	100%
高校の先生からのすすめ	回答数	30	43	49	80	202
	回答割合	15%	21%	24%	40%	100%
推薦入試などで早く入学が決まった	回答数	42	46	33	81	202
	回答割合	21%	23%	16%	40%	100%
自宅から通学できる	回答数	81	50	19	52	202
	回答割合	40%	25%	9%	26%	100%
4年制大学より学費がかからない	回答数	83	58	27	34	202
	回答割合	41%	29%	13%	17%	100%
奨学金や学費免除などの経済的なサポートがもらえる	回答数	53	46	52	50	201
	回答割合	26%	23%	26%	25%	100%
自分の興味があることや専門分野の内容が学べる	回答数	142	49	8	3	202
	回答割合	70%	24%	4%	1%	100%
就職に有利	回答数	42	82	52	26	202
	回答割合	21%	41%	26%	13%	100%
就職するのに必要な資格が取れる	回答数	141	37	13	11	202
	回答割合	70%	18%	6%	5%	100%
4年制大学より早く就職できる	回答数	86	52	29	35	202
	回答割合	43%	26%	14%	17%	100%
4年制大学に編入することもできる	回答数	22	37	61	81	201
	回答割合	11%	18%	30%	40%	100%
キャンパスの雰囲気が良さそうだった	回答数	34	65	61	42	202
	回答割合	17%	32%	30%	21%	100%
専門学校に行きたくなかった	回答数	23	20	53	106	202
	回答割合	11%	10%	26%	52%	100%
専門分野以外の幅広い内容が学べる	回答数	17	46	77	62	202
	回答割合	8%	23%	38%	31%	100%
オープンキャンパスでの印象	回答数	43	58	35	66	202
	回答割合	21%	29%	17%	33%	100%



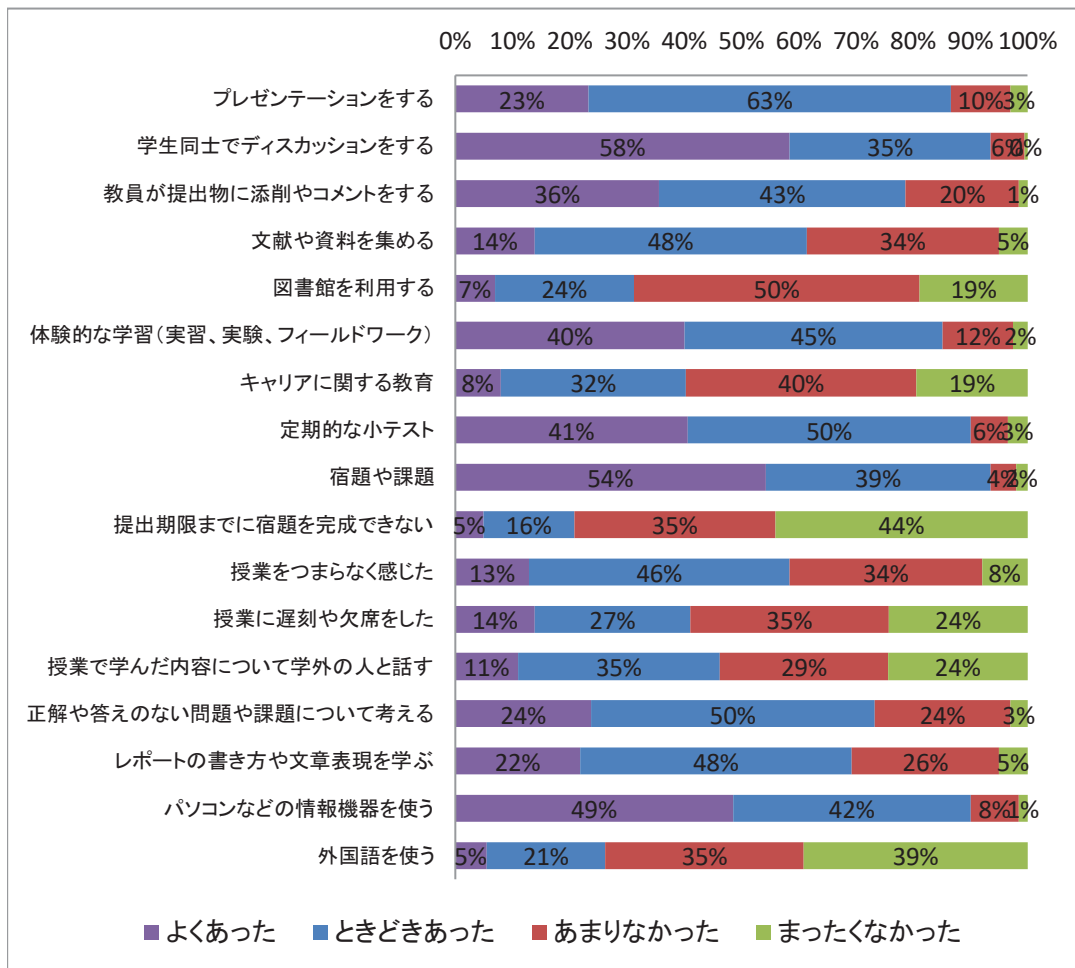
〔10〕あなたは将来的に、どの程度まで進学を考えていますか。



〔10〕あなたは将来的に、どの程度まで進学を考えていますか。

	選択肢1	選択肢2	選択肢3	選択肢4	
	短大を卒業する	短大の専攻科を卒業する	大学・大学院を卒業する	その他	合計
回答数	167	18	14	3	202
回答割合	83%	9%	7%	1%	100%

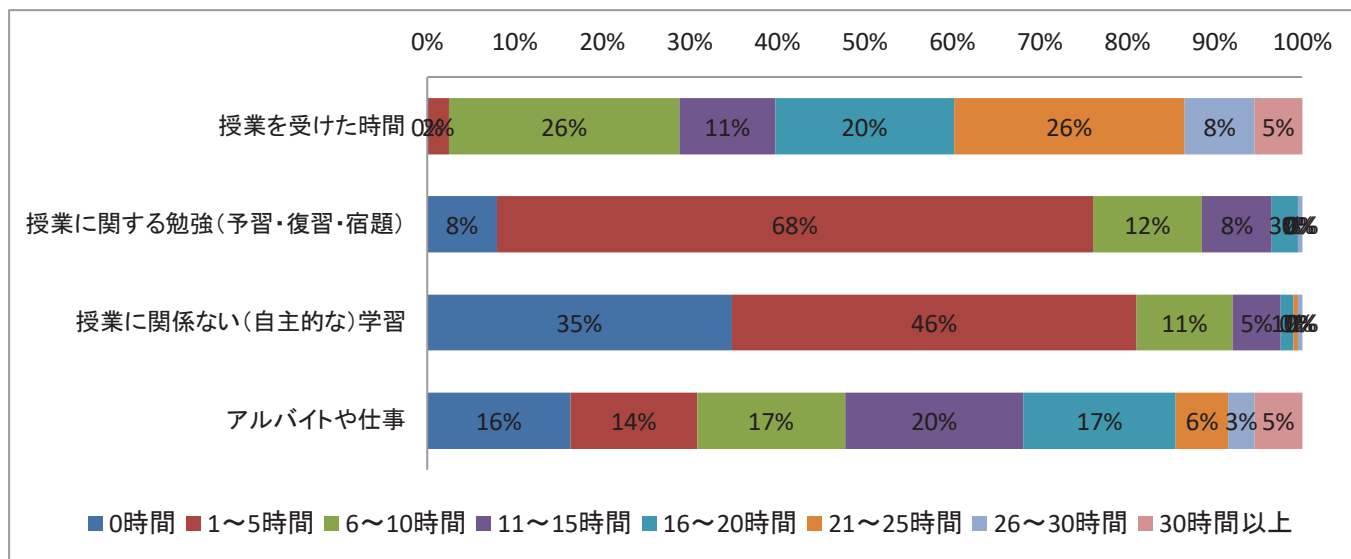
〔11〕あなたが受講した授業では、次のようなことはどのくらいありましたか。



〔11〕あなたが受講した授業では、次のようなことはどのくらいありましたか。

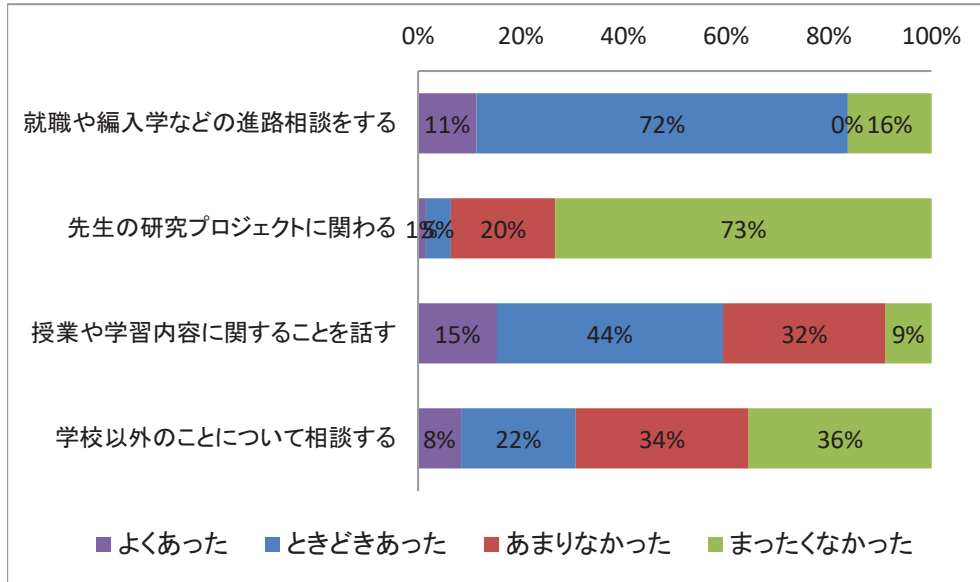
		選択肢4	選択肢3	選択肢2	選択肢1	
		よくあった	ときどきあった	あまりなかった	まったくなかった	合計
プレゼンテーションをする	回答数	47	128	21	6	202
	回答割合	23%	63%	10%	3%	100%
学生同士でディスカッションをする	回答数	118	71	12	1	202
	回答割合	58%	35%	6%	0%	100%
教員が提出物に添削やコメントをする	回答数	72	87	40	3	202
	回答割合	36%	43%	20%	1%	100%
文献や資料を集める	回答数	28	96	68	10	202
	回答割合	14%	48%	34%	5%	100%
図書館を利用する	回答数	14	49	101	38	202
	回答割合	7%	24%	50%	19%	100%
体験的な学習(実習、実験、フィールドワーク)	回答数	81	91	25	5	202
	回答割合	40%	45%	12%	2%	100%
キャリアに関する教育	回答数	16	65	81	39	201
	回答割合	8%	32%	40%	19%	100%
定期的な小テスト	回答数	82	100	13	7	202
	回答割合	41%	50%	6%	3%	100%
宿題や課題	回答数	109	79	9	4	201
	回答割合	54%	39%	4%	2%	100%
提出期限までに宿題を完成できない	回答数	10	32	71	89	202
	回答割合	5%	16%	35%	44%	100%
授業をつまらなく感じた	回答数	26	92	68	16	202
	回答割合	13%	46%	34%	8%	100%
授業に遅刻や欠席をした	回答数	28	55	70	49	202
	回答割合	14%	27%	35%	24%	100%
授業で学んだ内容について学外の人と話す	回答数	22	71	59	49	201
	回答割合	11%	35%	29%	24%	100%
正解や答えのない問題や課題について考える	回答数	48	100	48	6	202
	回答割合	24%	50%	24%	3%	100%
レポートの書き方や文章表現を学ぶ	回答数	44	96	52	10	202
	回答割合	22%	48%	26%	5%	100%
パソコンなどの情報機器を使う	回答数	98	84	17	3	202
	回答割合	49%	42%	8%	1%	100%
外国語を使う	回答数	11	42	70	79	202
	回答割合	5%	21%	35%	39%	100%

〔12〕あなたは今学期のふつうの1週間の中で、次の活動にどれくらい時間を費やしましたか。



		選択肢1	選択肢2	選択肢3	選択肢4	選択肢5	選択肢6	選択肢7	選択肢8	
		0時間	1～5時間	6～10時間	11～15時間	16～20時間	21～25時間	26～30時間	30時間以上	合計
授業を受けた時間	回答数	0	5	53	22	41	53	16	11	201
	回答割合	0%	2%	26%	11%	20%	26%	8%	5%	100%
授業に関する勉強(予習・復習・宿題)	回答数	16	137	25	16	6	0	1	0	201
	回答割合	8%	68%	12%	8%	3%	0%	0%	0%	100%
授業に関係ない(自主的な)学習	回答数	70	93	22	11	3	1	1	0	201
	回答割合	35%	46%	11%	5%	1%	0%	0%	0%	100%
アルバイトや仕事	回答数	33	29	34	41	35	12	6	11	201
	回答割合	16%	14%	17%	20%	17%	6%	3%	5%	100%

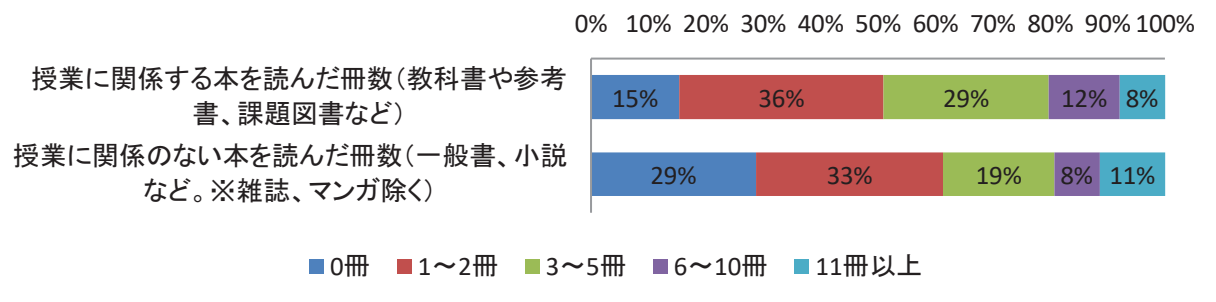
〔13〕今の短大に入学して、先生との間で次のような機会はどのくらいありましたか。



〔13〕今の短大に入学して、先生との間で次のような機会はどのくらいありましたか。

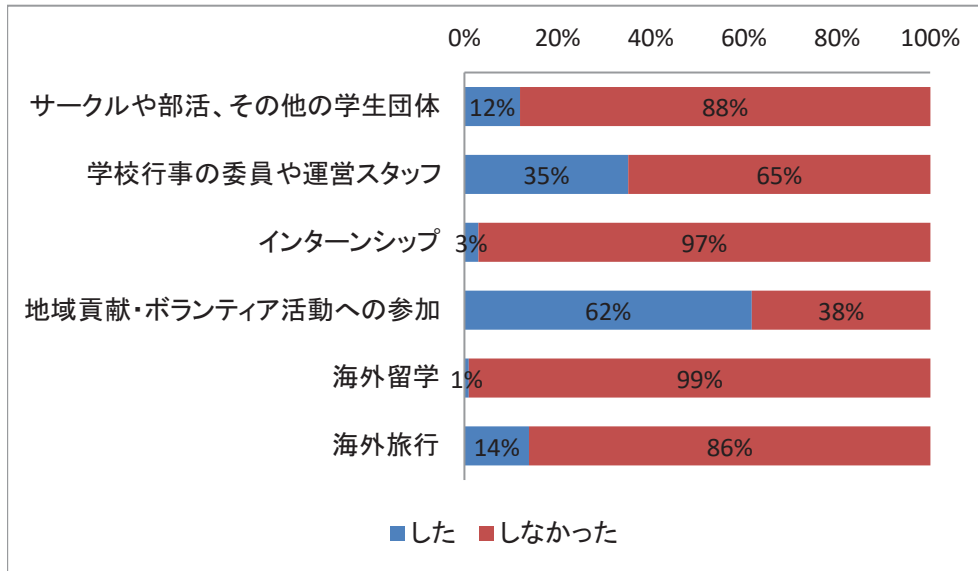
		選択肢4	選択肢3	選択肢2	選択肢1	
		よくあった	ときどきあった	あまりなかった	まったくなかった	合計
就職や編入学などの進路相談をする	回答数	23	146	0	33	202
	回答割合	11%	72%	0%	16%	100%
先生の研究プロジェクトに関わる	回答数	3	10	41	148	202
	回答割合	1%	5%	20%	73%	100%
授業や学習内容に関する話を話す	回答数	31	89	64	18	202
	回答割合	15%	44%	32%	9%	100%
学校以外のことについて相談する	回答数	17	45	68	72	202
	回答割合	8%	22%	34%	36%	100%

〔14〕あなたは今年度に入って、次のようなことをどのくらいしましたか。



		1	2	3	4	5	
		0冊	1～2冊	3～5冊	6～10冊	11冊以上	合計
授業に関係する本を読んだ冊数 (教科書や参考書、課題図書など)	回答数	31	72	58	25	16	202
	回答割合	15%	36%	29%	12%	8%	100%
授業に関係のない本を読んだ冊数 (一般書、小説など。※雑誌、マンガ除く)	回答数	58	66	39	16	23	202
	回答割合	29%	33%	19%	8%	11%	100%

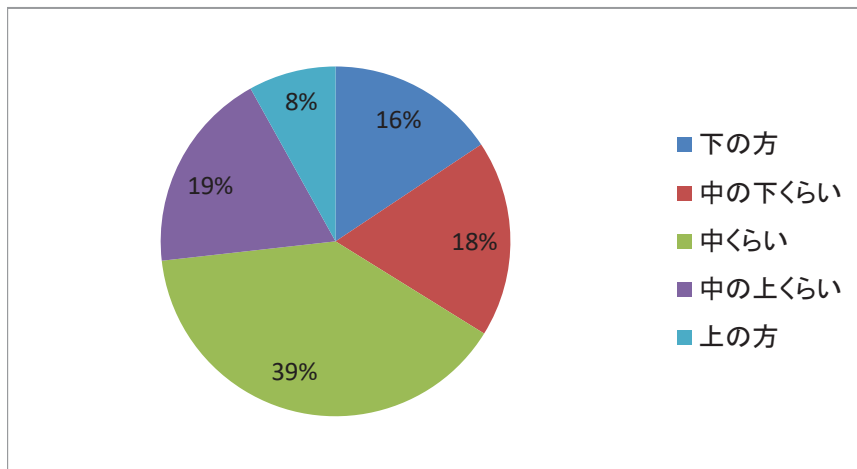
〔15〕今の短大に入学して、次のような活動に参加したり体験したりしましたか。



〔15〕今の短大に入学して、次のような活動に参加したり体験したりしましたか。

		選択肢1	選択肢2	
		した	しなかった	合計
サークルや部活、その他の学生団体	回答数	24	178	202
	回答割合	12%	88%	100%
学校行事の委員や運営スタッフ	回答数	71	131	202
	回答割合	35%	65%	100%
インターンシップ	回答数	6	196	202
	回答割合	3%	97%	100%
地域貢献・ボランティア活動への参加	回答数	124	77	201
	回答割合	62%	38%	100%
海外留学	回答数	2	200	202
	回答割合	1%	99%	100%
海外旅行	回答数	28	174	202
	回答割合	14%	86%	100%

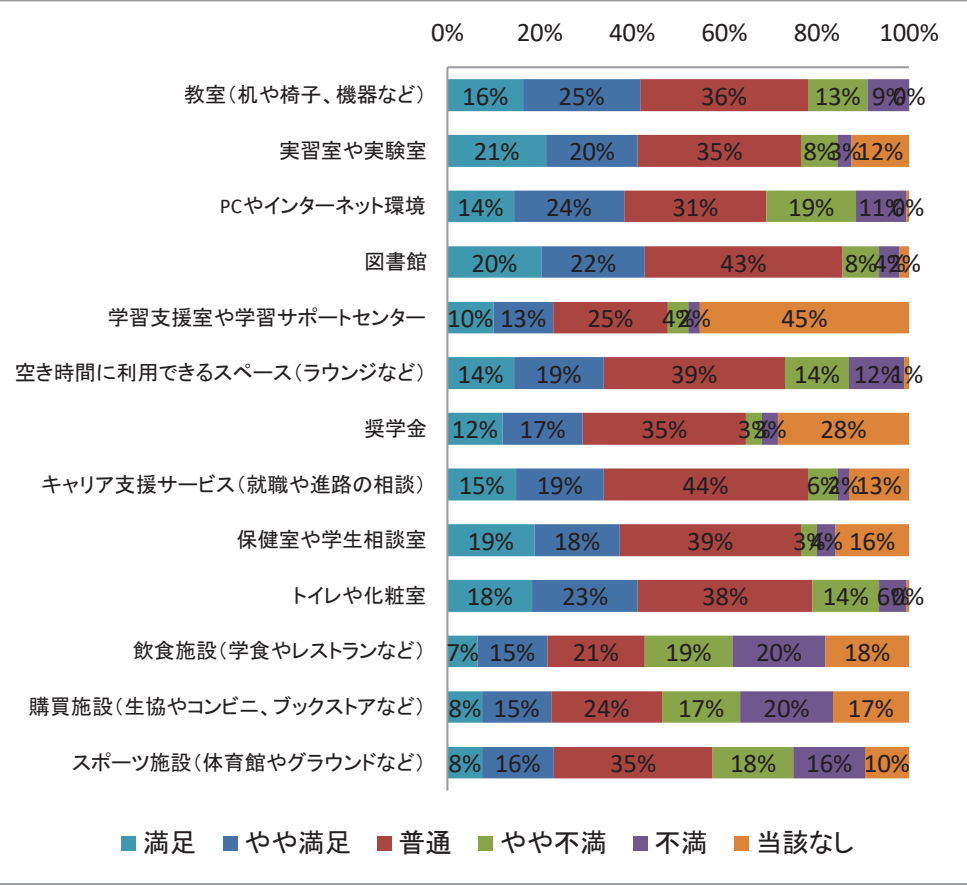
〔16〕あなたの本学での成績はどれくらいですか。



〔16〕あなたの本学での成績はどれくらいですか。

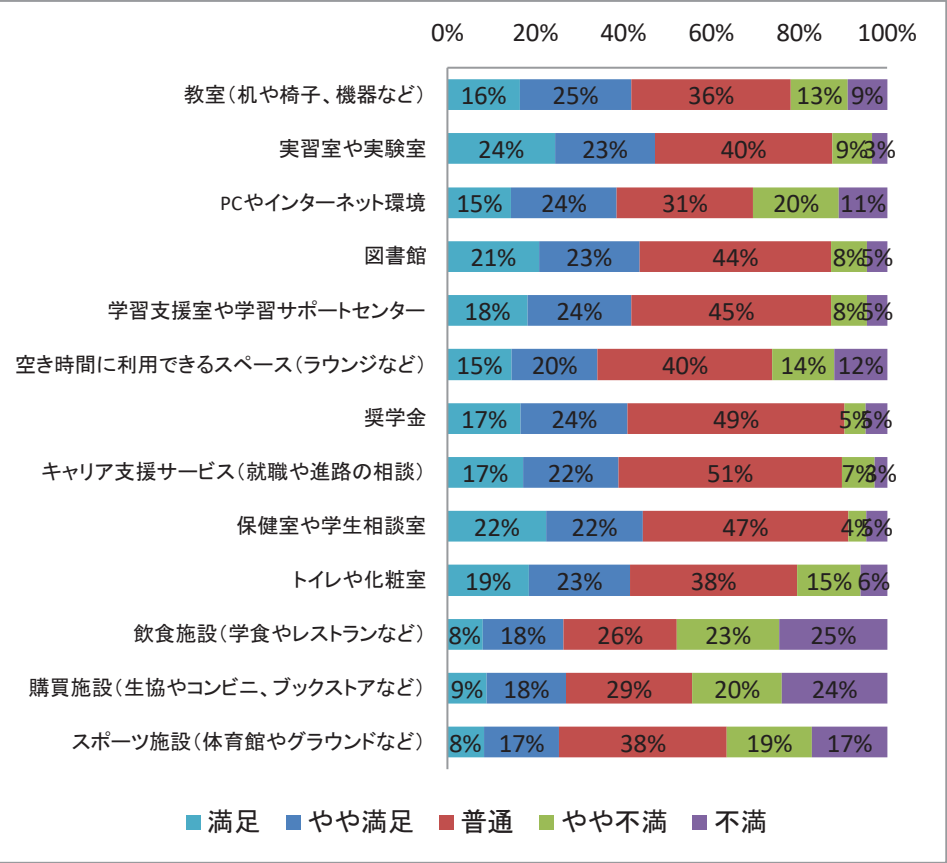
	選択肢1	選択肢2	選択肢3	選択肢4	選択肢5	
	下の方	中の下くらい	中くらい	中の上くらい	上の方	合計
回答数	31	36	78	37	16	198
回答割合	16%	18%	39%	19%	8%	100%

〔17〕あなたは、本学の施設やサービスにどの程度満足していますか。(「9. 該当なし」を有効値とする場合)



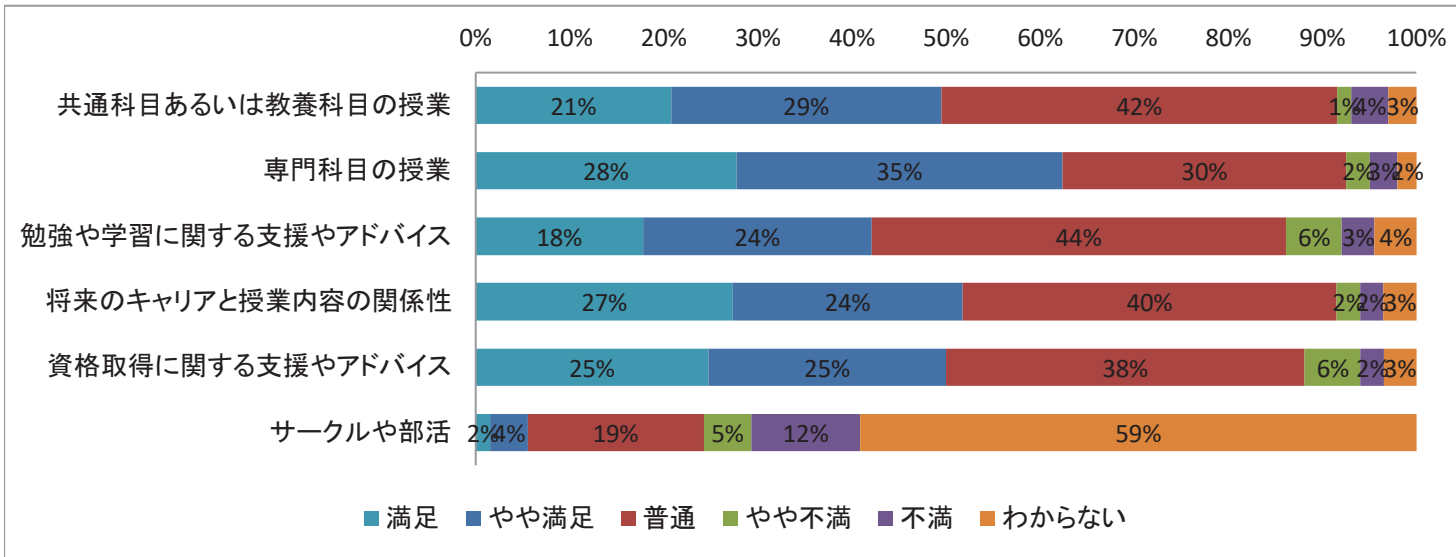
		選択肢5	選択肢4	選択肢3	選択肢2	選択肢1	選択肢9	
		満足	やや満足	普通	やや不満	不満	該当なし	合計
教室(机や椅子、機器など)	回答数	33	51	73	26	18	0	201
	回答割合	16%	25%	36%	13%	9%	0%	100%
実習室や実験室	回答数	43	40	71	16	6	25	201
	回答割合	21%	20%	35%	8%	3%	12%	100%
PCやインターネット環境	回答数	29	48	62	39	22	1	201
	回答割合	14%	24%	31%	19%	11%	0%	100%
図書館	回答数	41	45	86	16	9	4	201
	回答割合	20%	22%	43%	8%	4%	2%	100%
学習支援室や学習サポートセンター	回答数	20	26	50	9	5	91	201
	回答割合	10%	13%	25%	4%	2%	45%	100%
空き時間に利用できるスペース(ラウンジなど)	回答数	29	39	79	28	24	2	201
	回答割合	14%	19%	39%	14%	12%	1%	100%
奨学金	回答数	24	35	71	7	7	57	201
	回答割合	12%	17%	35%	3%	3%	28%	100%
キャリア支援サービス(就職や進路の相談)	回答数	30	38	89	13	5	26	201
	回答割合	15%	19%	44%	6%	2%	13%	100%
保健室や学生相談室	回答数	38	37	79	7	8	32	201
	回答割合	19%	18%	39%	3%	4%	16%	100%
トイレや化粧室	回答数	37	46	76	29	12	1	201
	回答割合	18%	23%	38%	14%	6%	0%	100%
飲食施設(学食やレストランなど)	回答数	13	30	42	38	40	36	199
	回答割合	7%	15%	21%	19%	20%	18%	100%
購買施設(生協やコンビニ、ブックストアなど)	回答数	15	30	48	34	40	33	200
	回答割合	8%	15%	24%	17%	20%	17%	100%
スポーツ施設(体育館やグラウンドなど)	回答数	15	31	69	35	31	19	200
	回答割合	8%	16%	35%	18%	16%	10%	100%

[17s]あなたは、本学の施設やサービスにどの程度満足していますか。(「9. 該当なし」を欠損値とする場合)



		選択肢5	選択肢4	選択肢3	選択肢2	選択肢1	
		満足	やや満足	普通	やや不満	不満	合計
教室(机や椅子、機器など)	回答数	33	51	73	26	18	201
	回答割合	16%	25%	36%	13%	9%	100%
実習室や実験室	回答数	43	40	71	16	6	176
	回答割合	24%	23%	40%	9%	3%	100%
PCやインターネット環境	回答数	29	48	62	39	22	200
	回答割合	15%	24%	31%	20%	11%	100%
図書館	回答数	41	45	86	16	9	197
	回答割合	21%	23%	44%	8%	5%	100%
学習支援室や学習サポートセンター	回答数	20	26	50	9	5	110
	回答割合	18%	24%	45%	8%	5%	100%
空き時間に利用できるスペース(ラウンジなど)	回答数	29	39	79	28	24	199
	回答割合	15%	20%	40%	14%	12%	100%
奨学金	回答数	24	35	71	7	7	144
	回答割合	17%	24%	49%	5%	5%	100%
キャリア支援サービス(就職や進路の相談)	回答数	30	38	89	13	5	175
	回答割合	17%	22%	51%	7%	3%	100%
保健室や学生相談室	回答数	38	37	79	7	8	169
	回答割合	22%	22%	47%	4%	5%	100%
トイレや化粧室	回答数	37	46	76	29	12	200
	回答割合	19%	23%	38%	15%	6%	100%
飲食施設(学食やレストランなど)	回答数	13	30	42	38	40	163
	回答割合	8%	18%	26%	23%	25%	100%
購買施設(生協やコンビニ、ブックストアなど)	回答数	15	30	48	34	40	167
	回答割合	9%	18%	29%	20%	24%	100%
スポーツ施設(体育館やグラウンドなど)	回答数	15	31	69	35	31	181
	回答割合	8%	17%	38%	19%	17%	100%

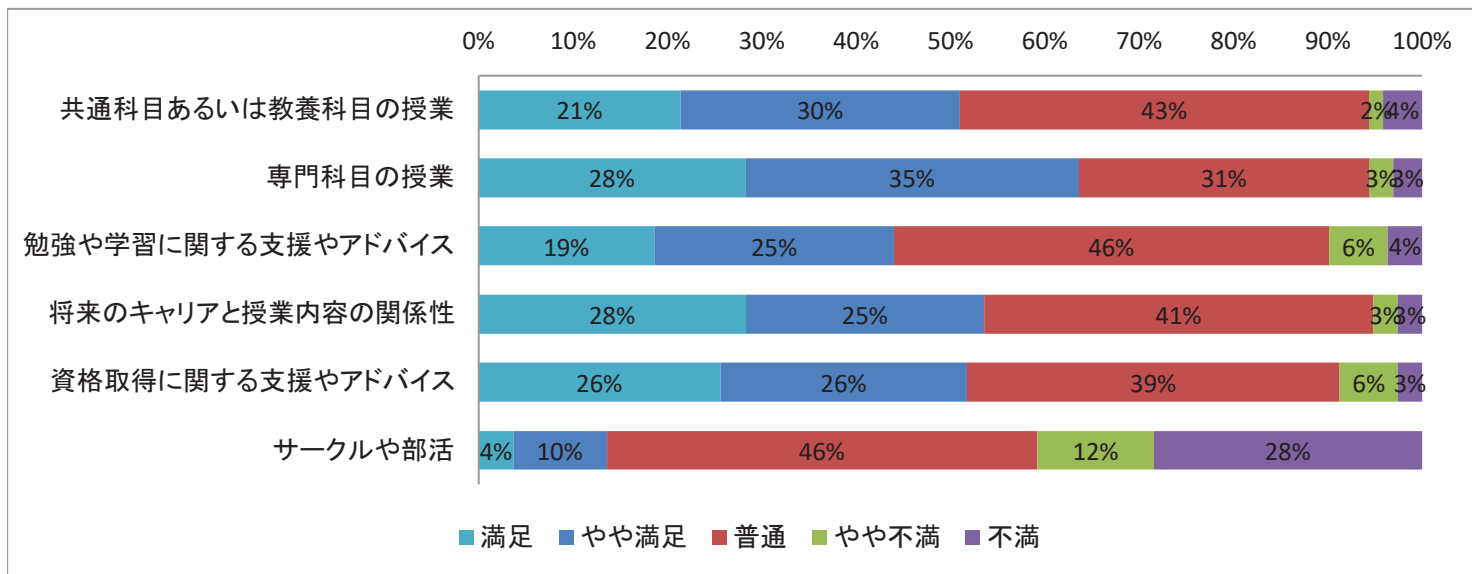
〔18〕あなたは、本学の教育にどの程度満足していますか。(「9. わからない」を有効値とする場合)



		選択肢5	選択肢4	選択肢3	選択肢2	選択肢1	選択肢9	
		満足	やや満足	普通	やや不満	不満	わからない	合計
共通科目あるいは教養科目の授業	回答数	42	58	85	3	8	6	202
	回答割合	21%	29%	42%	1%	4%	3%	100%
専門科目の授業	回答数	56	70	61	5	6	4	202
	回答割合	28%	35%	30%	2%	3%	2%	100%
勉強や学習に関する支援やアドバイス	回答数	36	49	89	12	7	9	202
	回答割合	18%	24%	44%	6%	3%	4%	100%
将来のキャリアと授業内容の関係性	回答数	55	49	80	5	5	7	201
	回答割合	27%	24%	40%	2%	2%	3%	100%
資格取得に関する支援やアドバイス	回答数	50	51	77	12	5	7	202
	回答割合	25%	25%	38%	6%	2%	3%	100%
サークルや部活	回答数	3	8	37	10	23	117	198
	回答割合	2%	4%	19%	5%	12%	59%	100%

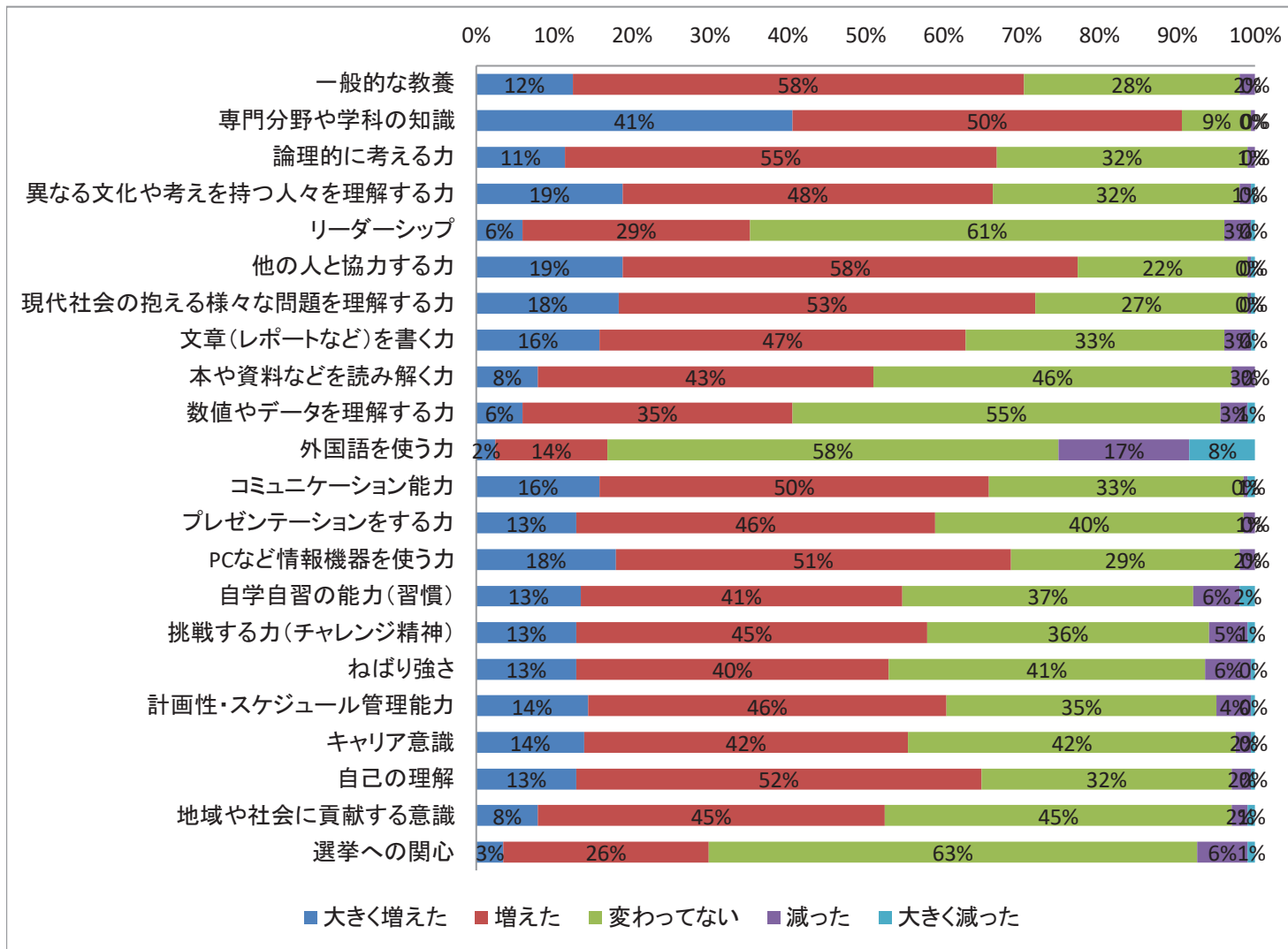


〔18s〕あなたは、本学の教育にどの程度満足していますか。(「9. わからない」を欠損値とする場合)



		選択肢5	選択肢4	選択肢3	選択肢2	選択肢1	
		満足	やや満足	普通	やや不満	不満	合計
共通科目あるいは教養科目の授業	回答数	42	58	85	3	8	196
	回答割合	21%	30%	43%	2%	4%	100%
専門科目の授業	回答数	56	70	61	5	6	198
	回答割合	28%	35%	31%	3%	3%	100%
勉強や学習に関する支援やアドバイス	回答数	36	49	89	12	7	193
	回答割合	19%	25%	46%	6%	4%	100%
将来のキャリアと授業内容の関係性	回答数	55	49	80	5	5	194
	回答割合	28%	25%	41%	3%	3%	100%
資格取得に関する支援やアドバイス	回答数	50	51	77	12	5	195
	回答割合	26%	26%	39%	6%	3%	100%
サークルや部活	回答数	3	8	37	10	23	81
	回答割合	4%	10%	46%	12%	28%	100%

〔19〕今の短大に入学して、あなたの能力や知識はどの程度変化(向上)しましたか。

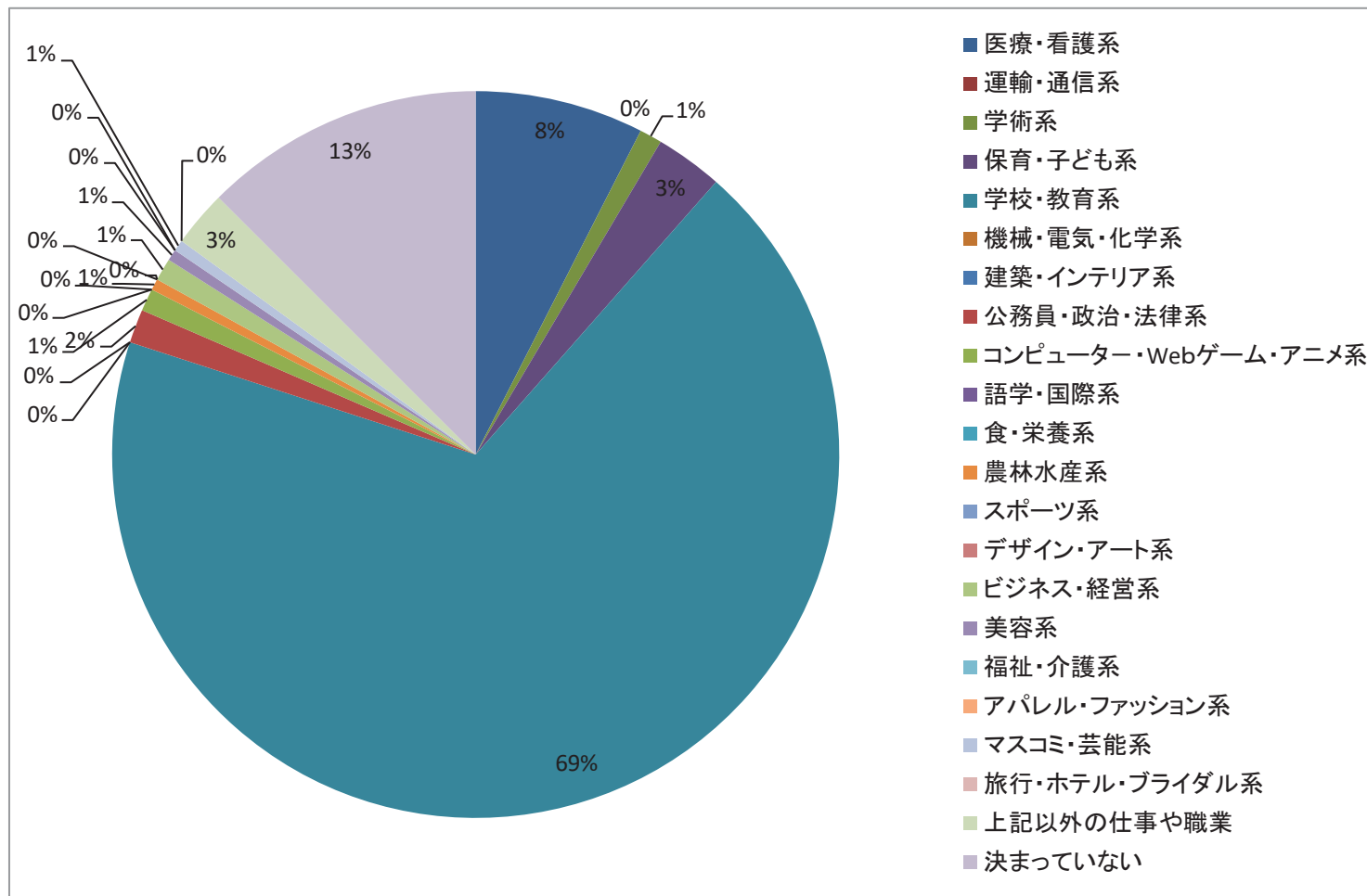


(表は次のページ)

## [19]今の短大に入学して、あなたの能力や知識はどの程度変化(向上)しましたか。

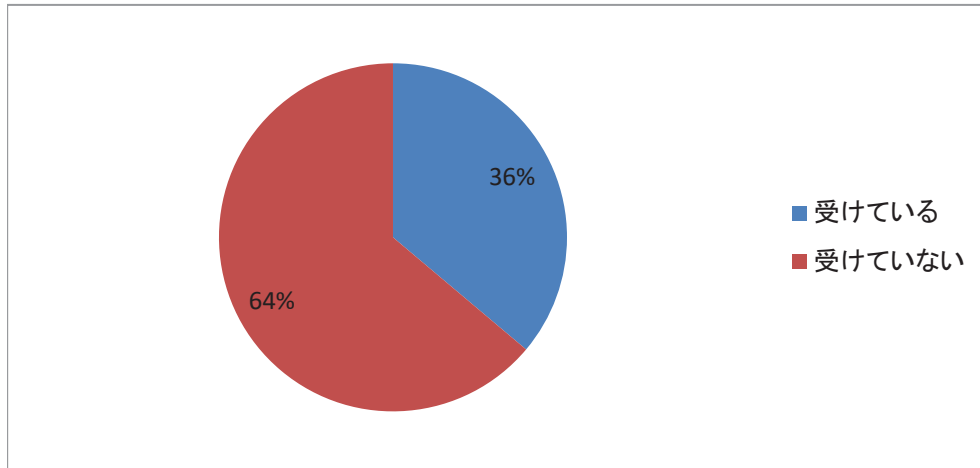
		選択肢5 大きく増 えた	選択肢4 増えた	選択肢3 変わって ない	選択肢2 減った	選択肢1 大きく 減った	合計
一般的な教養	回答数	25	117	56	4	0	202
	回答割合	12%	58%	28%	2%	0%	100%
専門分野や学科の知識	回答数	82	101	18	1	0	202
	回答割合	41%	50%	9%	0%	0%	100%
論理的に考える力	回答数	23	112	65	2	0	202
	回答割合	11%	55%	32%	1%	0%	100%
異なる文化や考えを持つ 人々を理解する力	回答数	38	96	64	3	1	202
	回答割合	19%	48%	32%	1%	0%	100%
リーダーシップ	回答数	12	59	123	7	1	202
	回答割合	6%	29%	61%	3%	0%	100%
他の人と協力する力	回答数	38	118	44	1	1	202
	回答割合	19%	58%	22%	0%	0%	100%
現代社会の抱える様々な 問題を理解する力	回答数	37	108	55	1	1	202
	回答割合	18%	53%	27%	0%	0%	100%
文章(レポートなど)を書く 力	回答数	32	95	67	7	1	202
	回答割合	16%	47%	33%	3%	0%	100%
本や資料などを読み解く力	回答数	16	87	93	6	0	202
	回答割合	8%	43%	46%	3%	0%	100%
数値やデータを理解する 力	回答数	12	70	111	7	2	202
	回答割合	6%	35%	55%	3%	1%	100%
外国語を使う力	回答数	5	29	117	34	17	202
	回答割合	2%	14%	58%	17%	8%	100%
コミュニケーション能力	回答数	32	101	66	1	2	202
	回答割合	16%	50%	33%	0%	1%	100%
プレゼンテーションをする 力	回答数	26	93	80	3	0	202
	回答割合	13%	46%	40%	1%	0%	100%
PCなど情報機器を使う力	回答数	36	102	59	4	0	201
	回答割合	18%	51%	29%	2%	0%	100%
自学自習の能力(習慣)	回答数	27	83	75	12	4	201
	回答割合	13%	41%	37%	6%	2%	100%
挑戦する力(チャレンジ精 神)	回答数	26	91	73	10	2	202
	回答割合	13%	45%	36%	5%	1%	100%
ねばり強さ	回答数	26	81	82	12	1	202
	回答割合	13%	40%	41%	6%	0%	100%
計画性・スケジュール管理 能力	回答数	29	93	70	9	1	202
	回答割合	14%	46%	35%	4%	0%	100%
キャリア意識	回答数	28	84	85	4	1	202
	回答割合	14%	42%	42%	2%	0%	100%
自己の理解	回答数	26	105	65	5	1	202
	回答割合	13%	52%	32%	2%	0%	100%
地域や社会に貢献する意 識	回答数	16	90	90	4	2	202
	回答割合	8%	45%	45%	2%	1%	100%
選挙への関心	回答数	7	53	126	13	2	201
	回答割合	3%	26%	63%	6%	1%	100%

〔20〕 あなたは将来、どのような職業やキャリアに進みたいですか。

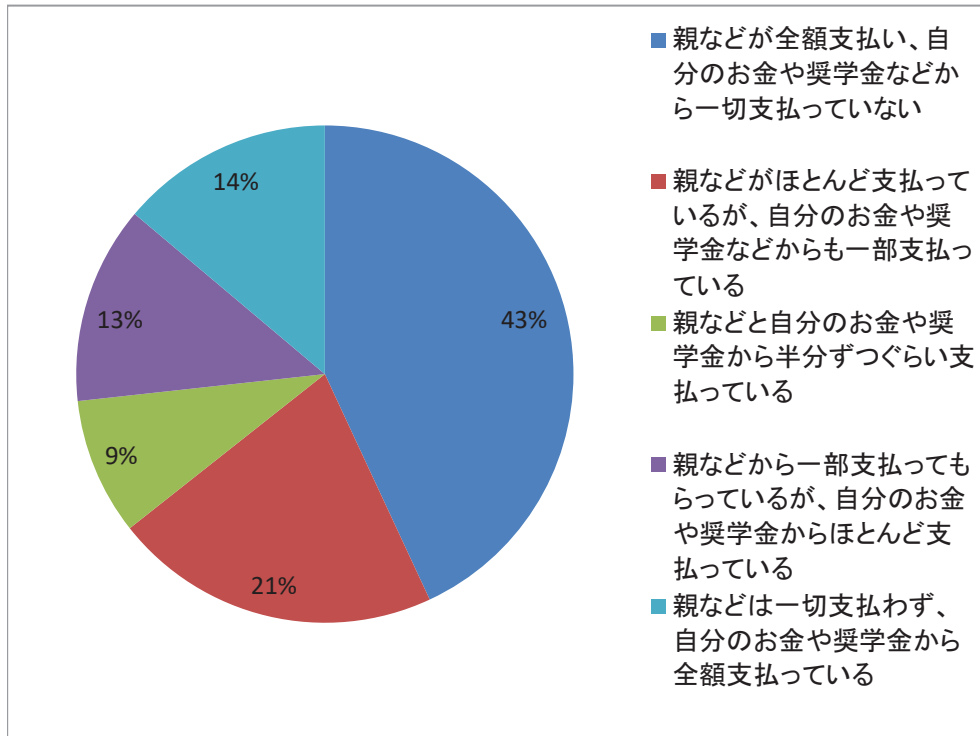


	選択肢1	選択肢2	選択肢3	選択肢4	選択肢5	選択肢6	選択肢7	選択肢8	選択肢9	選択肢10	選択肢11	
	医療・看護系	運輸・通信系	学術系	保育・子ども系	学校・教育系	機械・電気・化学系	建築・インテリア系	公務員・政治・法律系	コンピューター・Webゲーム・アニメ系	語学・国際系	食・栄養系	
回答数	15	0	2	6	137	0	0	3	2	0	0	
回答割合	8%	0%	1%	3%	69%	0%	0%	2%	1%	0%	0%	
	選択肢12	選択肢13	選択肢14	選択肢15	選択肢16	選択肢17	選択肢18	選択肢19	選択肢20	選択肢21	選択肢22	
	農林水産系	スポーツ系	デザイン・アート系	ビジネス・経営系	美容系	福祉・介護系	アパレル・ファッション系	マスコミ・芸能系	旅行・ホテル・ブライダル系	上記以外の仕事や職業	決まっていない	合計
回答数	1	0	0	2	1	0	0	1	0	5	25	200
回答割合	1%	0%	0%	1%	1%	0%	0%	1%	0%	3%	13%	100%

〔21〕あなたは今の短大から、学内独自の奨学金（※日本学生支援機構奨学金を除く）や学費（授業料）免除などの経済的な支援を受けていますか。



〔22〕あなたの学費について、誰がどの程度支払いをしていますか。



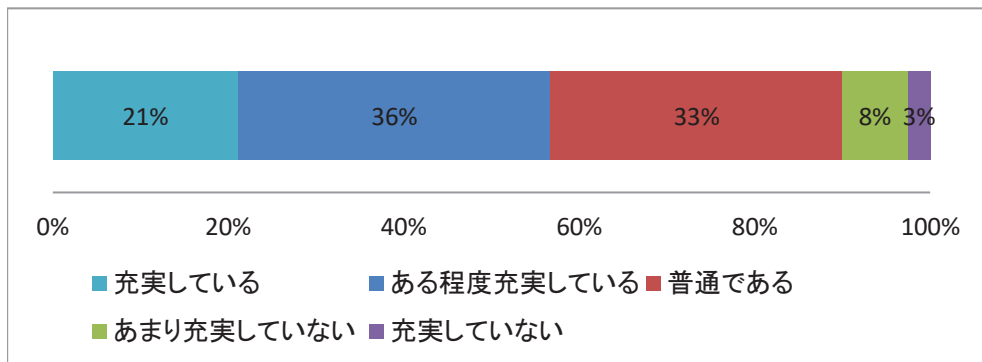
〔21〕あなたは今の短大から、学内独自の奨学金（※日本学生支援機構奨学金を除く）や学費（授業料）免除などの経済的な支援を受けていますか。

	選択肢1	選択肢2	
	受けている	受けていない	合計
回答数	73	129	202
回答割合	36%	64%	100%

〔22〕あなたの学費について、誰がどの程度支払いをしていますか。

	選択肢1	選択肢2	選択肢3	選択肢4	選択肢5	
	親などが全額支払い、自分のお金や奨学金などから一切支払っていない	親などがほとんど支払っているが、自分のお金や奨学金などからも一部支払っている	親などと自分のお金や奨学金から半分ずつぐらい支払っている	親などから一部支払ってもらっているが、自分のお金や奨学金からほとんど支払っている	親などは一切支払わず、自分のお金や奨学金から全額支払っている	合計
回答数	87	43	18	26	28	202
回答割合	43%	21%	9%	13%	14%	100%

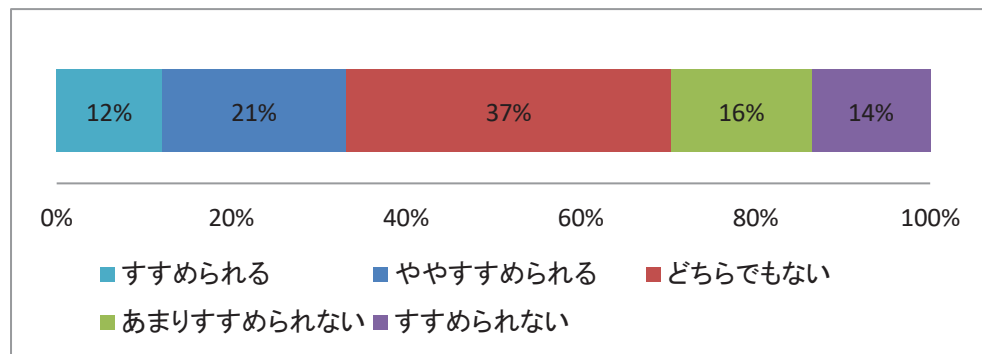
〔23〕あなたの学生生活は充実していますか。



〔23〕あなたの学生生活は充実していますか。

	選択肢5	選択肢4	選択肢3	選択肢2	選択肢1	
	充実している	ある程度充実している	普通である	あまり充実していない	充実していない	合計
回答数	42	71	66	15	5	199
回答割合	21%	36%	33%	8%	3%	100%

〔24〕あなたは自分が進学した短大を親しい友人や後輩、親せきにすすめられますか。

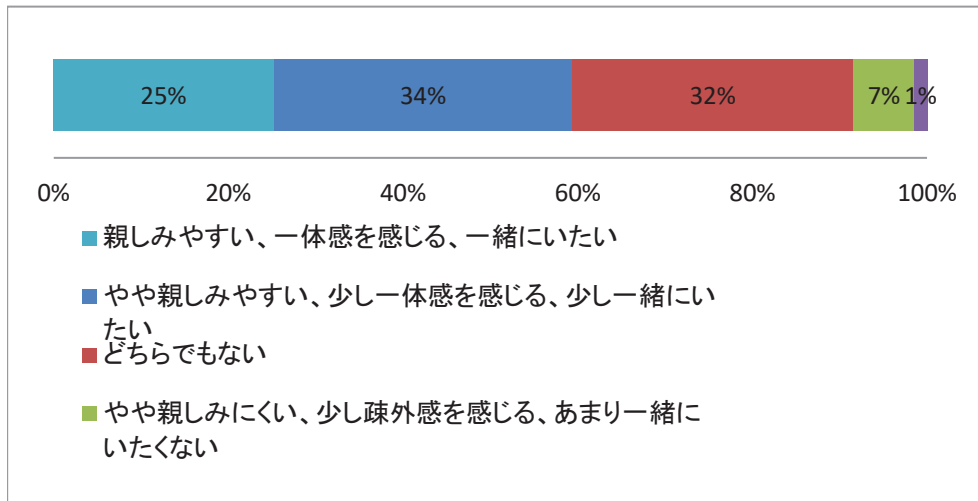


〔24〕あなたは自分が進学した短大を親しい友人や後輩、親せきにすすめられますか。

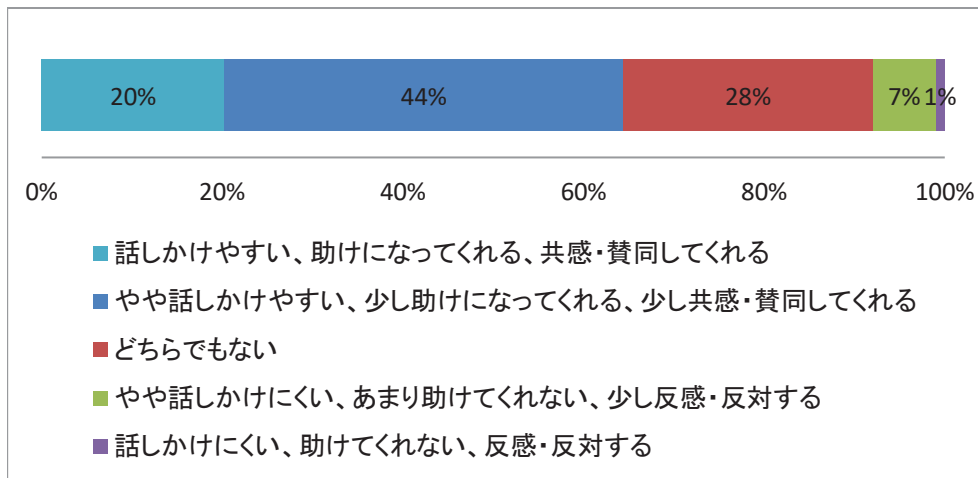
	選択肢5	選択肢4	選択肢3	選択肢2	選択肢1	
	すすめられる	ややすすめられる	どちらでもない	あまりすすめられない	すすめられない	合計
回答数	24	42	74	32	27	199
回答割合	12%	21%	37%	16%	14%	100%

〔25〕あなたの通っている短大についての総合評価をお聞きます。次のようなことについてあなたの評価として一番近いものをそれぞれ1つだけ選んでください。

〔25-1〕他の学生



〔25-2〕短大の先生



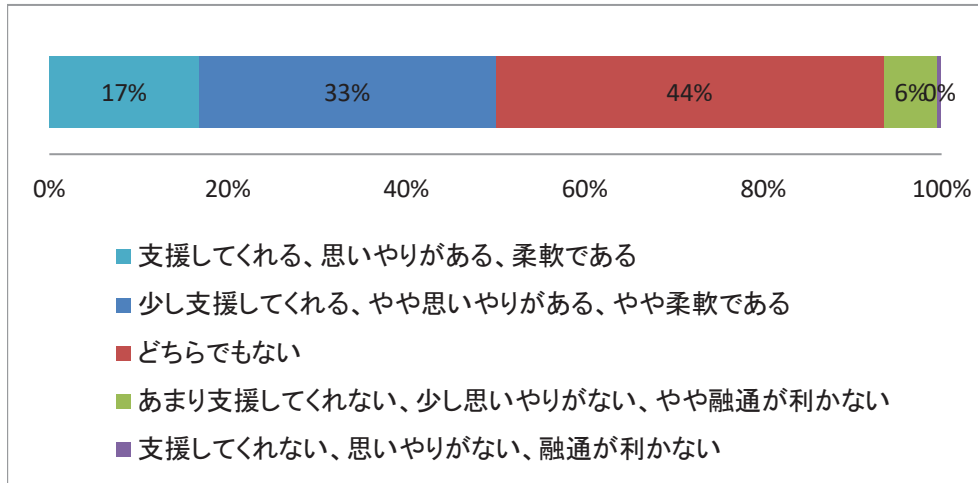
〔25-1〕他の学生

	選択肢5	選択肢4	選択肢3	選択肢2	選択肢1	
	親しみやすい、一体感を感じる、一緒にいたい	やや親しみやすい、少し一体感を感じる、少し一緒にいたい	どちらでもない	やや親しみにくい、少し疎外感を感じる、あまり一緒にいたくない	親しみにくい、疎外感を感じる、一緒にいたくない	合計
回答数	51	69	65	14	3	202
回答割合	25%	34%	32%	7%	1%	100%

〔25-2〕短大の先生

	選択肢5	選択肢4	選択肢3	選択肢2	選択肢1	
	話しかけやすい、助けになってくれる、共感・賛同してくれる	やや話しかけやすい、少し助けになってくれる、少し共感・賛同してくれる	どちらでもない	やや話しかけにくい、あまり助けてくれない、少し反感・反対する	話しかけにくい、助けてくれない、反感・反対する	合計
回答数	41	89	56	14	2	202
回答割合	20%	44%	28%	7%	1%	100%

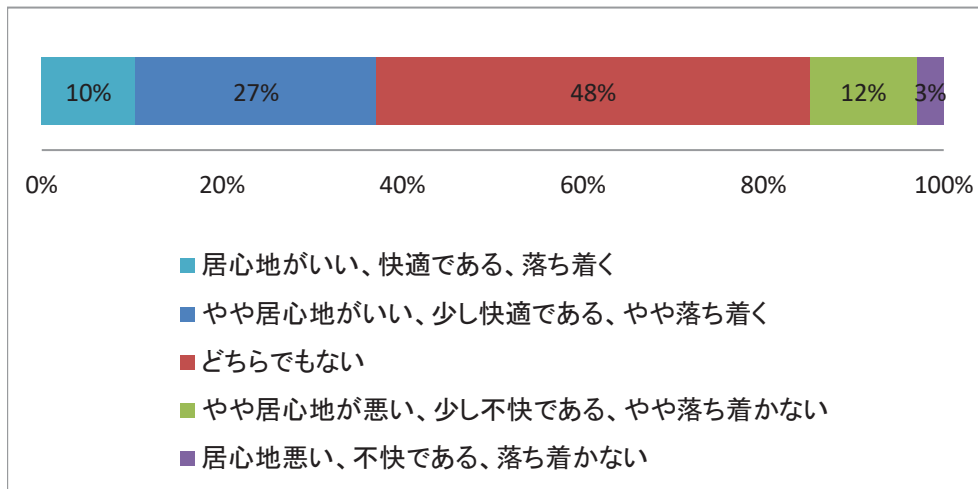
〔25-3〕短大の事務職員



〔25-3〕短大の事務職員

	選択肢5	選択肢4	選択肢3	選択肢2	選択肢1	
	支援してくれる、思いやりがある、柔軟である	少し支援してくれる、やや思いやりがある、やや柔軟である	どちらでもない	あまり支援してくれない、少し思いやりがない、やや融通が利かない	支援してくれない、思いやりがない、融通が利かない	合計
回答数	34	67	88	12	1	202
回答割合	17%	33%	44%	6%	0%	100%

〔25-4〕短大やキャンパス

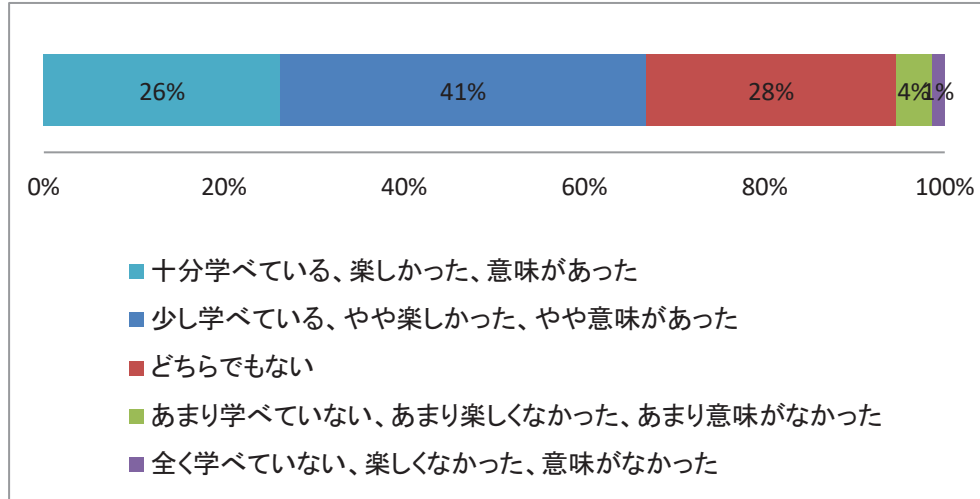


〔25-4〕短大やキャンパス

	選択肢5	選択肢4	選択肢3	選択肢2	選択肢1	
	居心地がいい、快適である、落ち着く	やや居心地がいい、少し快適である、やや落ち着く	どちらでもない	やや居心地が悪い、少し不快である、やや落ち着かない	居心地悪い、不快である、落ち着かない	合計
回答数	21	54	97	24	6	202
回答割合	10%	27%	48%	12%	3%	100%



〔25-5〕短大での学び(学習)

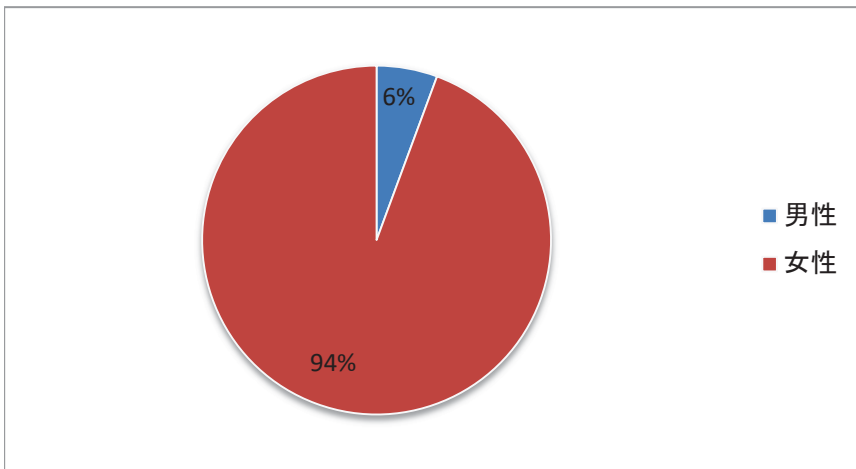


〔25-5〕短大での学び(学習)

	選択肢5	選択肢4	選択肢3	選択肢2	選択肢1	
	十分に学べている、楽しかった、意味があった	少し学べている、やや楽しかった、やや意味があった	どちらでもない	あまり学べていない、あまり楽しなかった、あまり意味がなかった	全く学べていない、楽しなかった、意味がなかった	合計
回答数	53	82	56	8	3	202
回答割合	26%	41%	28%	4%	1%	100%

# 短期大学生調査「教養・総合系」分野集計結果

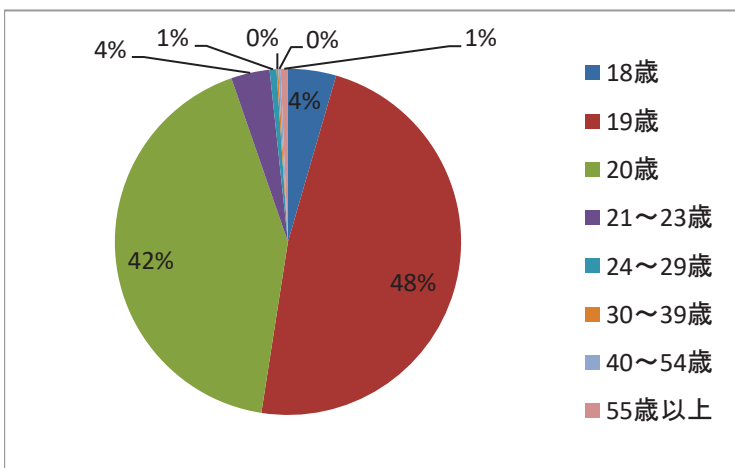
[1]あなたの性別をお答えください。



[1]あなたの性別をお答えください。

	選択肢1	選択肢2	
	男性	女性	合計
回答数	134	2244	2378
回答割合	6%	94%	100%

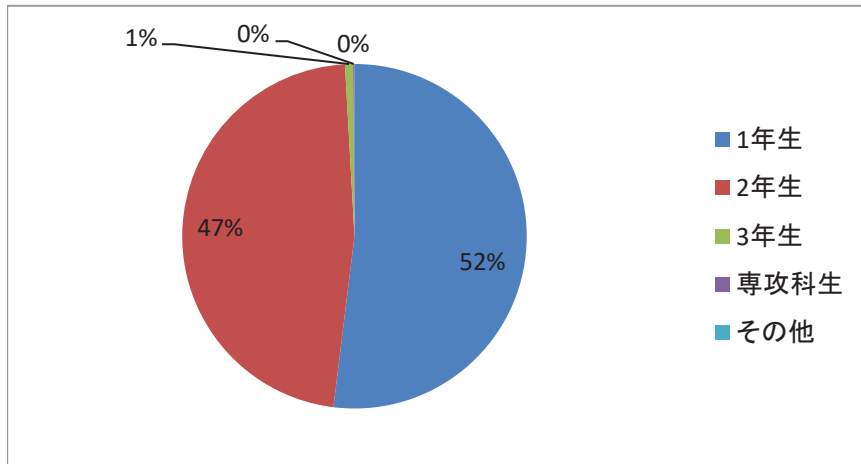
[2]今年度(2019年4月～2020年3月)、あなたは何歳になりますか。



[2]今年度(2019年4月～2020年3月)、あなたは何歳になりますか。

	18歳	19歳	20歳	21～23歳	24～29歳	30～39歳	40～54歳	55歳以上	合計
回答数	106	1131	996	85	15	4	5	16	2358
回答割合	4%	48%	42%	4%	1%	0%	0%	1%	100%

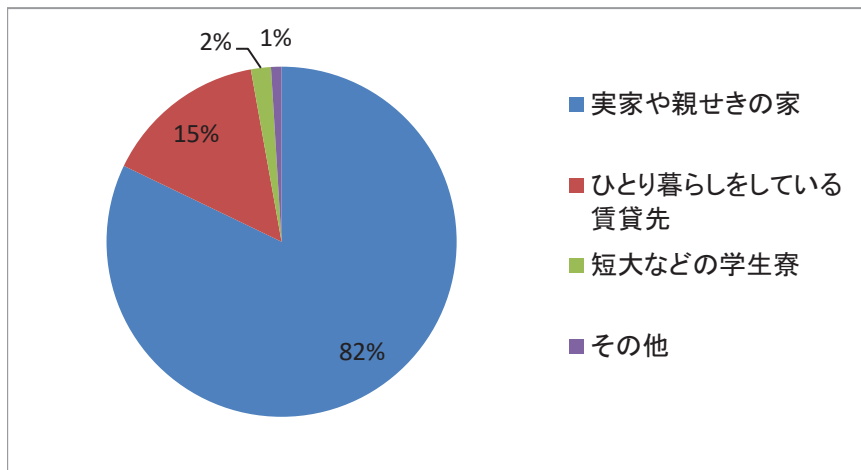
〔3〕あなたの現在の在学状況を教えてください。



〔3〕あなたの現在の在学状況を教えてください。

	選択肢1	選択肢2	選択肢3	選択肢4	選択肢5	
	1年生	2年生	3年生	専攻科生	その他	合計
回答数	1236	1122	18	3	0	2379
回答割合	52%	47%	1%	0%	0%	100%

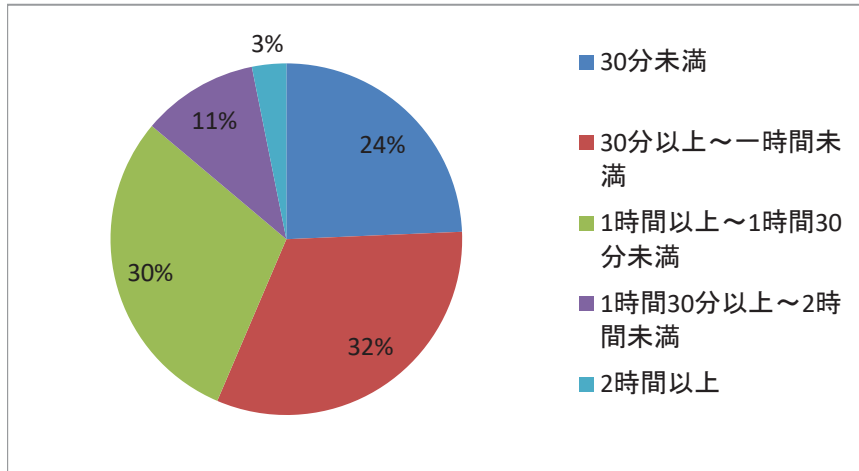
〔4〕現在の短大に通学するにあたって、どこから通っていますか。



〔4〕現在の短大に通学するにあたって、どこから通っていますか。

	選択肢1	選択肢2	選択肢3	選択肢4	
	実家や親せきの家	ひとり暮らしをしている賃貸先	短大などの学生寮	その他	合計
回答数	1954	358	44	23	2379
回答割合	82%	15%	2%	1%	100%

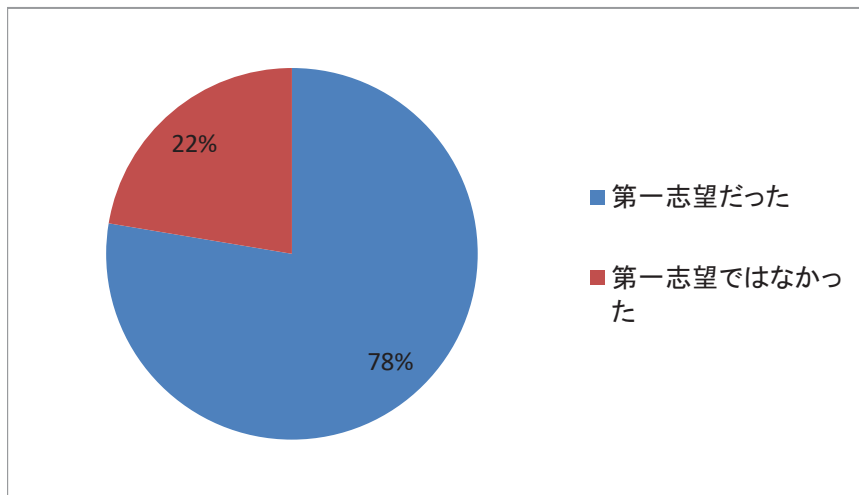
〔5〕あなたの片道の通学時間はどれくらいですか。



〔5〕あなたの片道の通学時間はどれくらいですか。

	選択肢1	選択肢2	選択肢3	選択肢4	選択肢5	
	30分未満	30分以上～1時間未満	1時間以上～1時間30分未満	1時間30分以上～2時間未満	2時間以上	合計
回答数	579	764	707	255	75	2380
回答割合	24%	32%	30%	11%	3%	100%

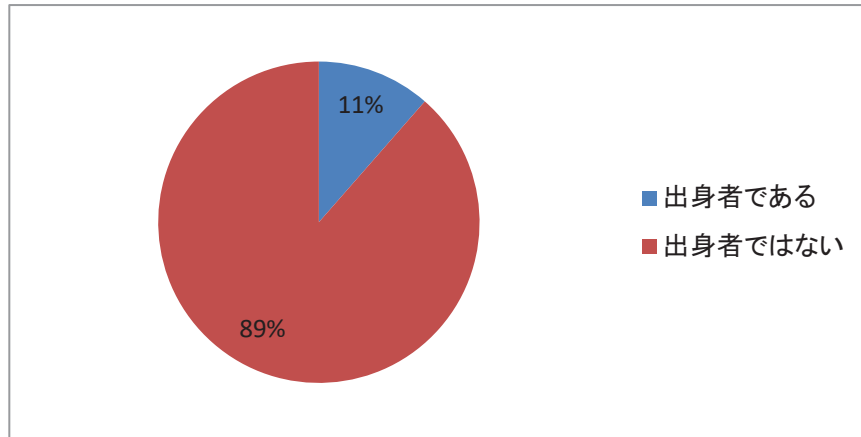
〔6〕本学はあなたの第一志望でしたか。



〔6〕本学はあなたの第一志望でしたか。

	選択肢1	選択肢2	
	第一志望だった	第一志望ではなかった	合計
回答数	1846	532	2378
回答割合	78%	22%	100%

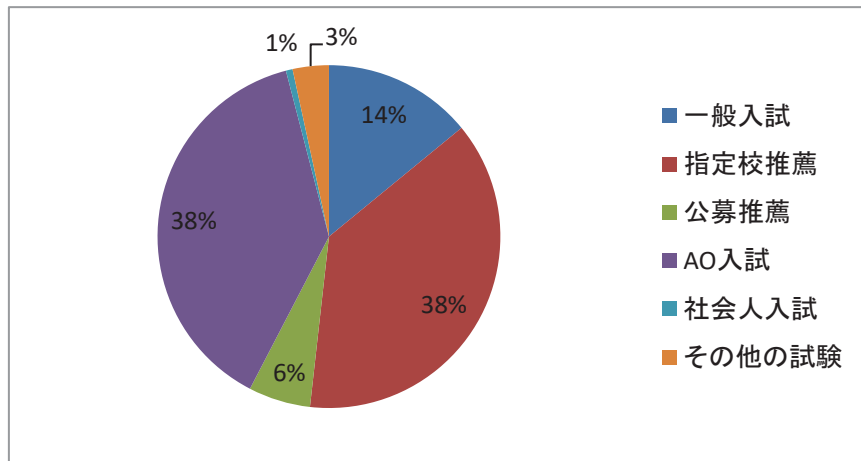
〔7〕あなたは本学の付属高校や系列校の出身者ですか。



〔7〕あなたは本学の付属高校や系列校の出身者ですか。

	選択肢1	選択肢2	
	出身者である	出身者ではない	合計
回答数	272	2102	2374
回答割合	11%	89%	100%

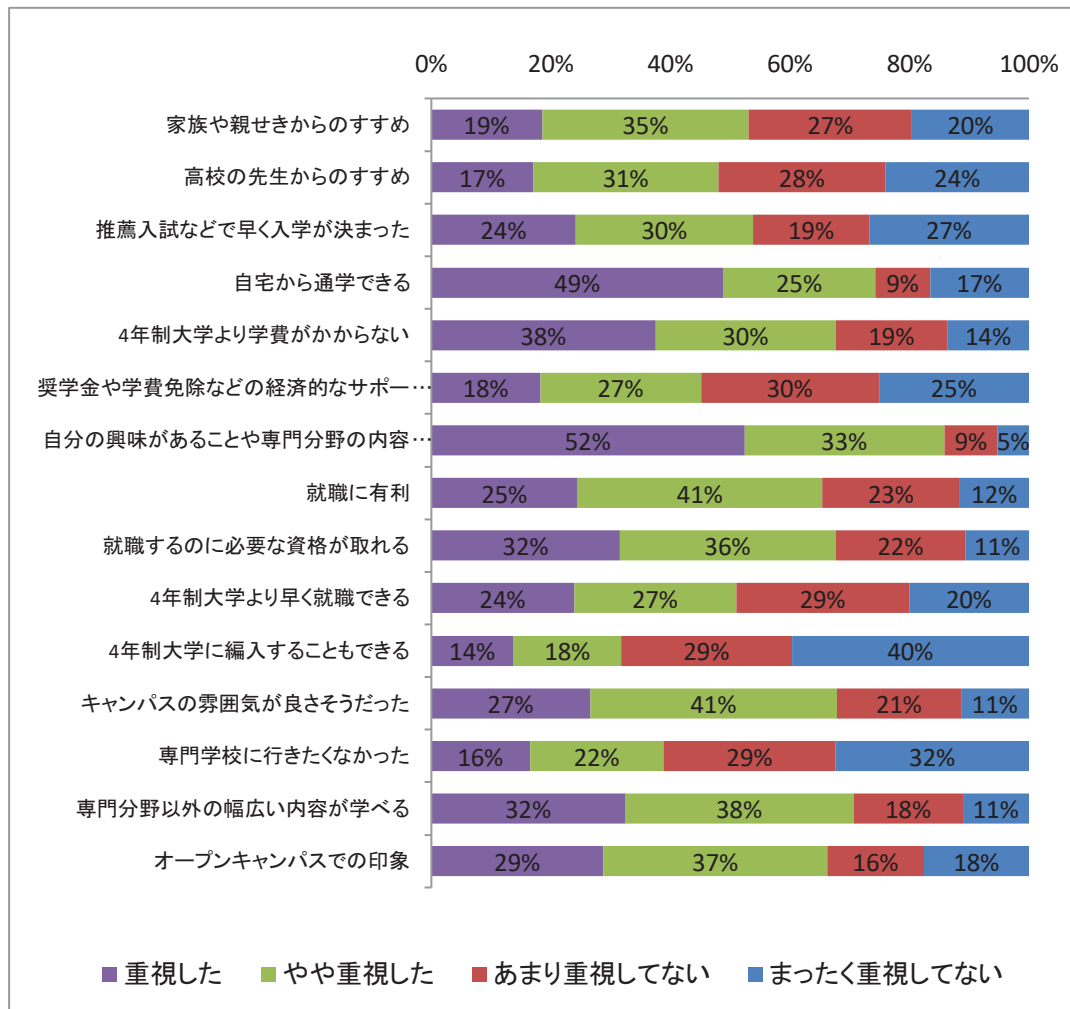
〔8〕あなたはどのような入学試験を受けて、本学に入学しましたか。



〔8〕あなたはどのような入学試験を受けて、本学に入学しましたか。

	選択肢1	選択肢2	選択肢3	選択肢4	選択肢5	選択肢6	
	一般入試	指定校推薦	公募推薦	AO入試	社会人入試	その他の試験	合計
回答数	334	895	139	910	15	81	2374
回答割合	14%	38%	6%	38%	1%	3%	100%

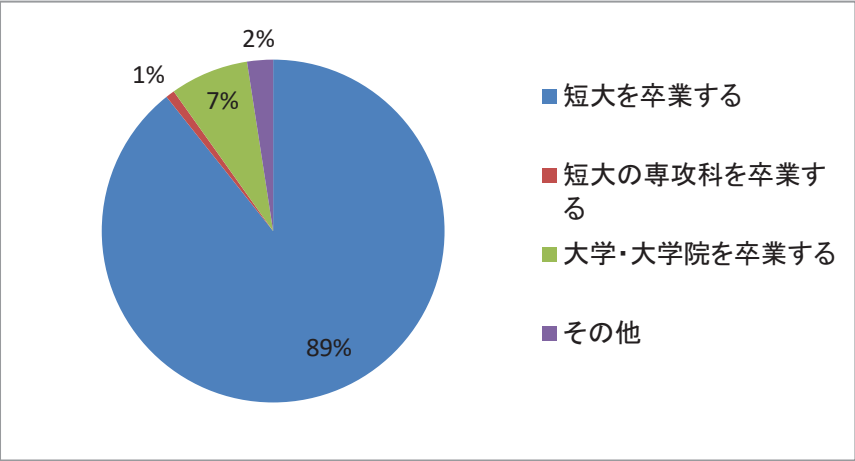
〔9〕あなたが今の短大に進学を決めたとき、次のことはどのくらい重視しましたか。



〔9〕あなたが今の短大に進学を決めたとき、次のことはどのくらい重視しましたか。

		選択肢4	選択肢3	選択肢2	選択肢1	
		重視した	やや重視した	あまり重視してない	まったく重視してない	合計
家族や親せきからのすすめ	回答数	442	822	650	465	2379
	回答割合	19%	35%	27%	20%	100%
高校の先生からのすすめ	回答数	406	737	666	570	2379
	回答割合	17%	31%	28%	24%	100%
推薦入試などで早く入学が決まった	回答数	574	703	462	633	2372
	回答割合	24%	30%	19%	27%	100%
自宅から通学できる	回答数	1162	603	219	393	2377
	回答割合	49%	25%	9%	17%	100%
4年制大学より学費がかからない	回答数	893	716	445	324	2378
	回答割合	38%	30%	19%	14%	100%
奨学金や学費免除などの経済的なサポートがもらえる	回答数	434	639	708	597	2378
	回答割合	18%	27%	30%	25%	100%
自分の興味があることや専門分野の内容が学べる	回答数	1247	794	212	125	2378
	回答割合	52%	33%	9%	5%	100%
就職に有利	回答数	583	973	547	275	2378
	回答割合	25%	41%	23%	12%	100%
就職するのに必要な資格が取れる	回答数	751	856	519	251	2377
	回答割合	32%	36%	22%	11%	100%
4年制大学より早く就職できる	回答数	567	644	687	475	2373
	回答割合	24%	27%	29%	20%	100%
4年制大学に編入することもできる	回答数	328	428	679	943	2378
	回答割合	14%	18%	29%	40%	100%
キャンパスの雰囲気が良さそうだった	回答数	632	981	494	269	2376
	回答割合	27%	41%	21%	11%	100%
専門学校に行きたくなかった	回答数	392	532	684	768	2376
	回答割合	16%	22%	29%	32%	100%
専門分野以外の幅広い内容が学べる	回答数	771	907	436	262	2376
	回答割合	32%	38%	18%	11%	100%
オープンキャンパスでの印象	回答数	685	891	385	417	2378
	回答割合	29%	37%	16%	18%	100%

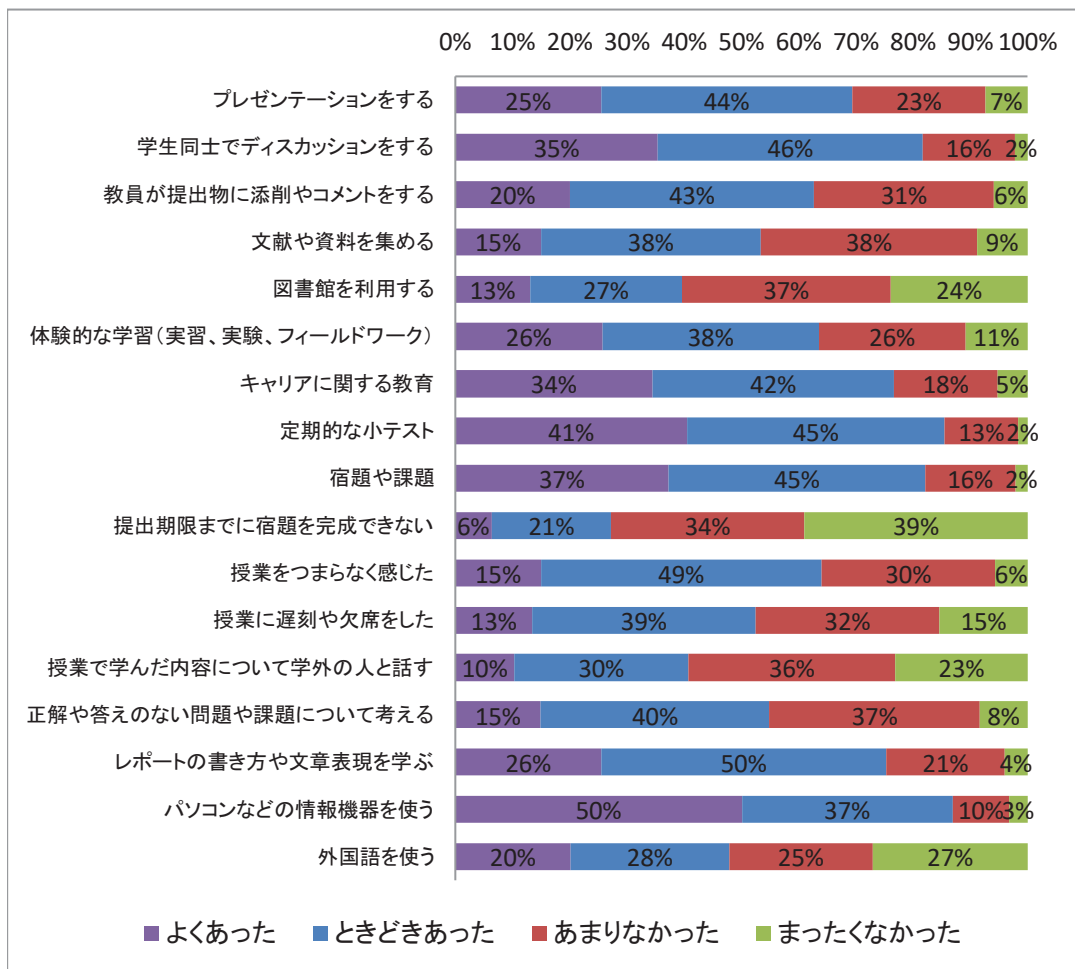
〔10〕あなたは将来的に、どの程度まで進学を考えていますか。



〔10〕あなたは将来的に、どの程度まで進学を考えていますか。

	選択肢1	選択肢2	選択肢3	選択肢4	
	短大を卒業する	短大の専攻科を卒業する	大学・大学院を卒業する	その他	合計
回答数	2122	20	176	58	2376
回答割合	89%	1%	7%	2%	100%

〔11〕あなたが受講した授業では、次のようなことはどのくらいありましたか。

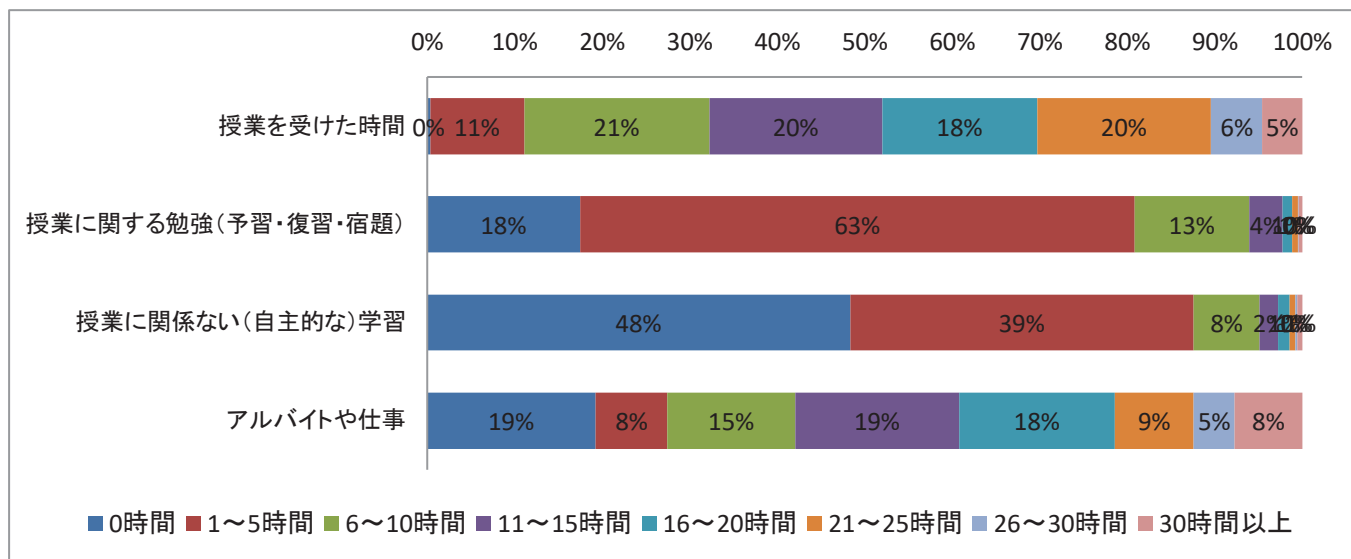


〔11〕あなたが受講した授業では、次のようなことはどのくらいありましたか。

		選択肢4	選択肢3	選択肢2	選択肢1	
		よくあった	ときどきあった	あまりなかった	まったくなかった	合計
プレゼンテーションをする	回答数	606	1044	555	174	2379
	回答割合	25%	44%	23%	7%	100%
学生同士でディスカッションをする	回答数	843	1101	384	52	2380
	回答割合	35%	46%	16%	2%	100%
教員が提出物に添削やコメントをする	回答数	475	1016	746	140	2377
	回答割合	20%	43%	31%	6%	100%
文献や資料を集める	回答数	356	912	900	208	2376
	回答割合	15%	38%	38%	9%	100%
図書館を利用する	回答数	310	629	866	567	2372
	回答割合	13%	27%	37%	24%	100%
体験的な学習(実習、実験、フィールドワーク)	回答数	612	899	609	258	2378
	回答割合	26%	38%	26%	11%	100%
キャリアに関する教育	回答数	819	1003	430	125	2377
	回答割合	34%	42%	18%	5%	100%
定期的な小テスト	回答数	964	1068	308	38	2378
	回答割合	41%	45%	13%	2%	100%
宿題や課題	回答数	886	1064	375	50	2375
	回答割合	37%	45%	16%	2%	100%
提出期限までに宿題を完成できない	回答数	153	493	805	927	2378
	回答割合	6%	21%	34%	39%	100%
授業をつまらなく感じた	回答数	356	1165	722	134	2377
	回答割合	15%	49%	30%	6%	100%
授業に遅刻や欠席をした	回答数	320	926	765	365	2376
	回答割合	13%	39%	32%	15%	100%
授業で学んだ内容について学外の人と話す	回答数	245	723	860	548	2376
	回答割合	10%	30%	36%	23%	100%
正解や答えのない問題や課題について考える	回答数	355	949	875	197	2376
	回答割合	15%	40%	37%	8%	100%
レポートの書き方や文章表現を学ぶ	回答数	606	1183	493	94	2376
	回答割合	26%	50%	21%	4%	100%
パソコンなどの情報機器を使う	回答数	1190	875	235	76	2376
	回答割合	50%	37%	10%	3%	100%
外国語を使う	回答数	478	657	595	642	2372
	回答割合	20%	28%	25%	27%	100%

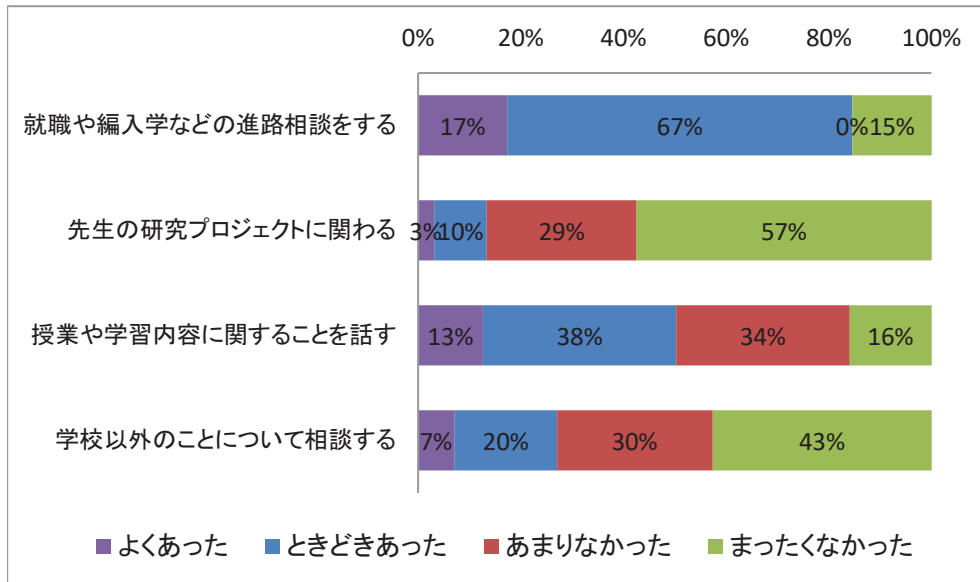


[12]あなたは今学期のふつうの1週間の中で、次の活動にどれくらい時間を費やしましたか。



		選択肢1	選択肢2	選択肢3	選択肢4	選択肢5	選択肢6	選択肢7	選択肢8	
		0時間	1～5時間	6～10時間	11～15時間	16～20時間	21～25時間	26～30時間	30時間以上	合計
授業を受けた時間	回答数	8	256	501	470	419	472	139	108	2373
	回答割合	0%	11%	21%	20%	18%	20%	6%	5%	100%
授業に関する勉強(予習・復習・宿題)	回答数	416	1505	312	89	27	15	3	9	2376
	回答割合	18%	63%	13%	4%	1%	1%	0%	0%	100%
授業に関係ない(自主的な)学習	回答数	1149	931	179	51	31	16	5	13	2375
	回答割合	48%	39%	8%	2%	1%	1%	0%	1%	100%
アルバイトや仕事	回答数	456	195	346	444	422	213	111	183	2370
	回答割合	19%	8%	15%	19%	18%	9%	5%	8%	100%

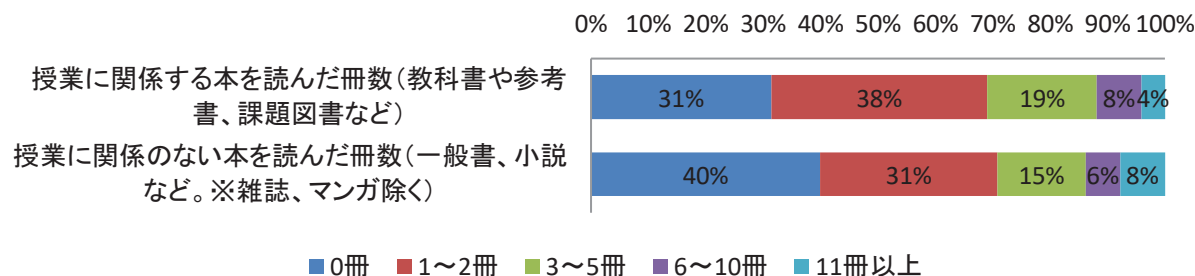
〔13〕今の短大に入学して、先生との間で次のような機会はどのくらいありましたか。



〔13〕今の短大に入学して、先生との間で次のような機会はどのくらいありましたか。

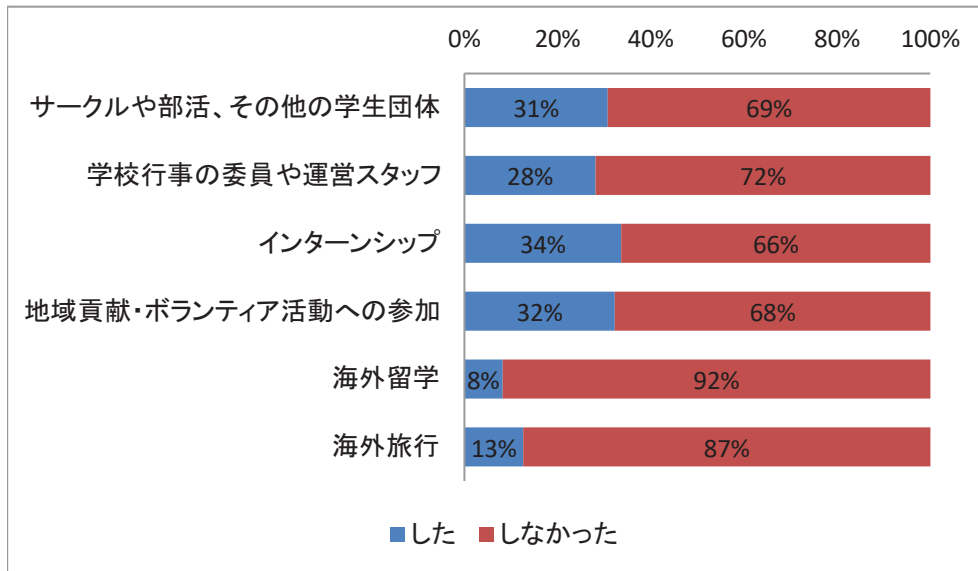
		選択肢4	選択肢3	選択肢2	選択肢1	
		よくあった	ときどきあった	あまりなかった	まったくなかった	合計
就職や編入学などの進路相談をする	回答数	413	1598	0	366	2377
	回答割合	17%	67%	0%	15%	100%
先生の研究プロジェクトに関わる	回答数	74	245	692	1365	2376
	回答割合	3%	10%	29%	57%	100%
授業や学習内容に関する話を話す	回答数	301	894	802	379	2376
	回答割合	13%	38%	34%	16%	100%
学校以外のことについて相談する	回答数	170	472	720	1013	2375
	回答割合	7%	20%	30%	43%	100%

〔14〕あなたは今年度に入って、次のようなことをどのくらいしましたか。



		1	2	3	4	5	
		0冊	1～2冊	3～5冊	6～10冊	11冊以上	合計
授業に関係する本を読んだ冊数 (教科書や参考書、課題図書など)	回答数	745	894	453	184	97	2373
	回答割合	31%	38%	19%	8%	4%	100%
授業に関係のない本を読んだ冊数 (一般書、小説など。※雑誌、マンガ除く)	回答数	947	732	365	143	184	2371
	回答割合	40%	31%	15%	6%	8%	100%

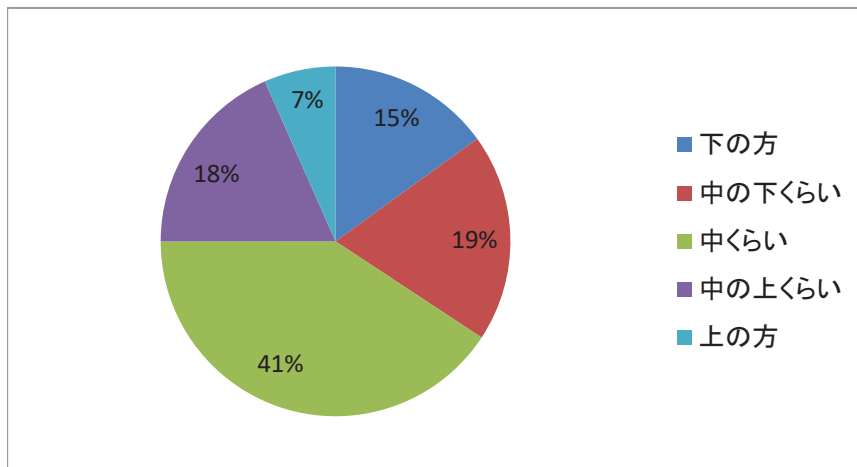
〔15〕今の短大に入学して、次のような活動に参加したり体験したりしましたか。



〔15〕今の短大に入学して、次のような活動に参加したり体験したりしましたか。

		選択肢1	選択肢2	
		した	しなかった	合計
サークルや部活、その他の学生団体	回答数	732	1643	2375
	回答割合	31%	69%	100%
学校行事の委員や運営スタッフ	回答数	670	1705	2375
	回答割合	28%	72%	100%
インターンシップ	回答数	799	1573	2372
	回答割合	34%	66%	100%
地域貢献・ボランティア活動への参加	回答数	766	1604	2370
	回答割合	32%	68%	100%
海外留学	回答数	195	2179	2374
	回答割合	8%	92%	100%
海外旅行	回答数	300	2074	2374
	回答割合	13%	87%	100%

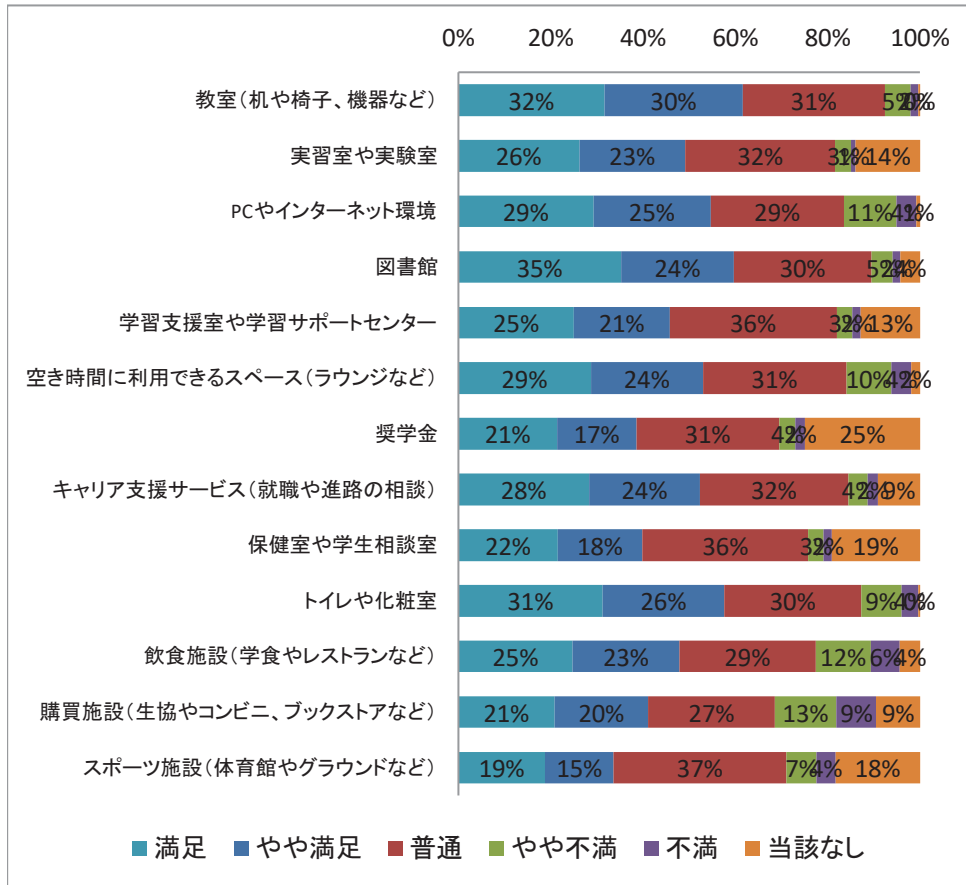
〔16〕あなたの本学での成績はどれくらいですか。



〔16〕あなたの本学での成績はどれくらいですか。

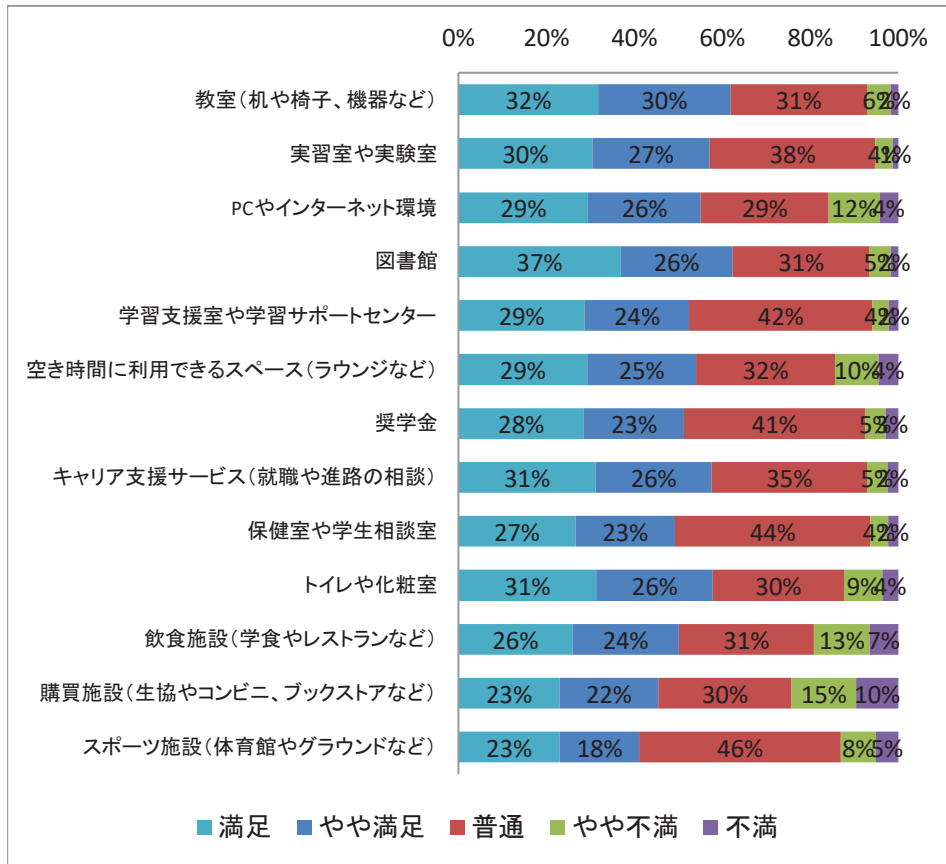
	選択肢1	選択肢2	選択肢3	選択肢4	選択肢5	
	下の方	中の下くらい	中くらい	中の上くらい	上の方	合計
回答数	354	453	959	433	156	2355
回答割合	15%	19%	41%	18%	7%	100%

〔17〕あなたは、本学の施設やサービスにどの程度満足していますか。(「9. 該当なし」を有効値とする場合)



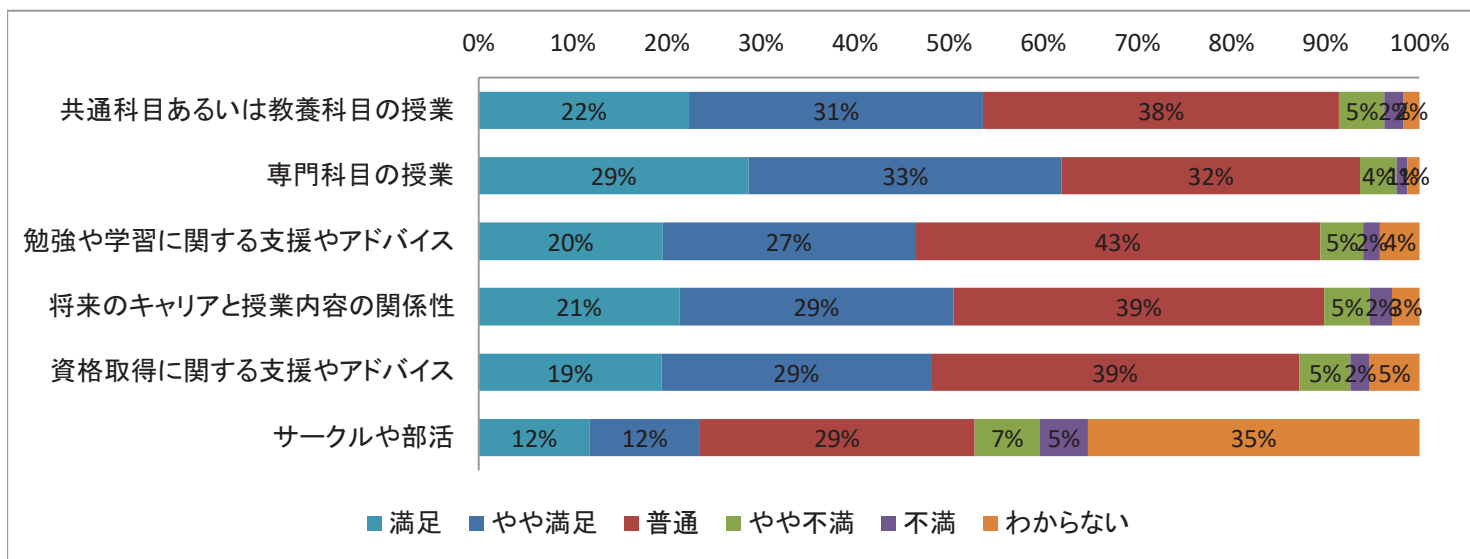
		選択肢5	選択肢4	選択肢3	選択肢2	選択肢1	選択肢9	
		満足	やや満足	普通	やや不満	不満	該当なし	合計
教室(机や椅子、機器など)	回答数	751	710	733	130	38	10	2372
	回答割合	32%	30%	31%	5%	2%	0%	100%
実習室や実験室	回答数	621	546	770	80	25	330	2372
	回答割合	26%	23%	32%	3%	1%	14%	100%
PCやインターネット環境	回答数	694	604	685	272	99	20	2374
	回答割合	29%	25%	29%	11%	4%	1%	100%
図書館	回答数	837	580	708	108	39	102	2374
	回答割合	35%	24%	30%	5%	2%	4%	100%
学習支援室や学習サポートセンター	回答数	595	492	862	79	43	305	2376
	回答割合	25%	21%	36%	3%	2%	13%	100%
空き時間に利用できるスペース(ラウンジなど)	回答数	681	577	737	231	102	46	2374
	回答割合	29%	24%	31%	10%	4%	2%	100%
奨学金	回答数	506	406	731	83	50	588	2364
	回答割合	21%	17%	31%	4%	2%	25%	100%
キャリア支援サービス(就職や進路の相談)	回答数	673	569	763	100	53	216	2374
	回答割合	28%	24%	32%	4%	2%	9%	100%
保健室や学生相談室	回答数	511	435	853	77	44	452	2372
	回答割合	22%	18%	36%	3%	2%	19%	100%
トイレや化粧室	回答数	741	625	703	207	84	10	2370
	回答割合	31%	26%	30%	9%	4%	0%	100%
飲食施設(学食やレストランなど)	回答数	587	548	698	285	148	103	2369
	回答割合	25%	23%	29%	12%	6%	4%	100%
購買施設(生協やコンビニ、ブックストアなど)	回答数	494	481	652	314	206	224	2371
	回答割合	21%	20%	27%	13%	9%	9%	100%
スポーツ施設(体育館やグラウンドなど)	回答数	446	351	887	156	97	433	2370
	回答割合	19%	15%	37%	7%	4%	18%	100%

〔17s〕あなたは、本学の施設やサービスにどの程度満足していますか。（「9. 該当なし」を欠損値とする場合）



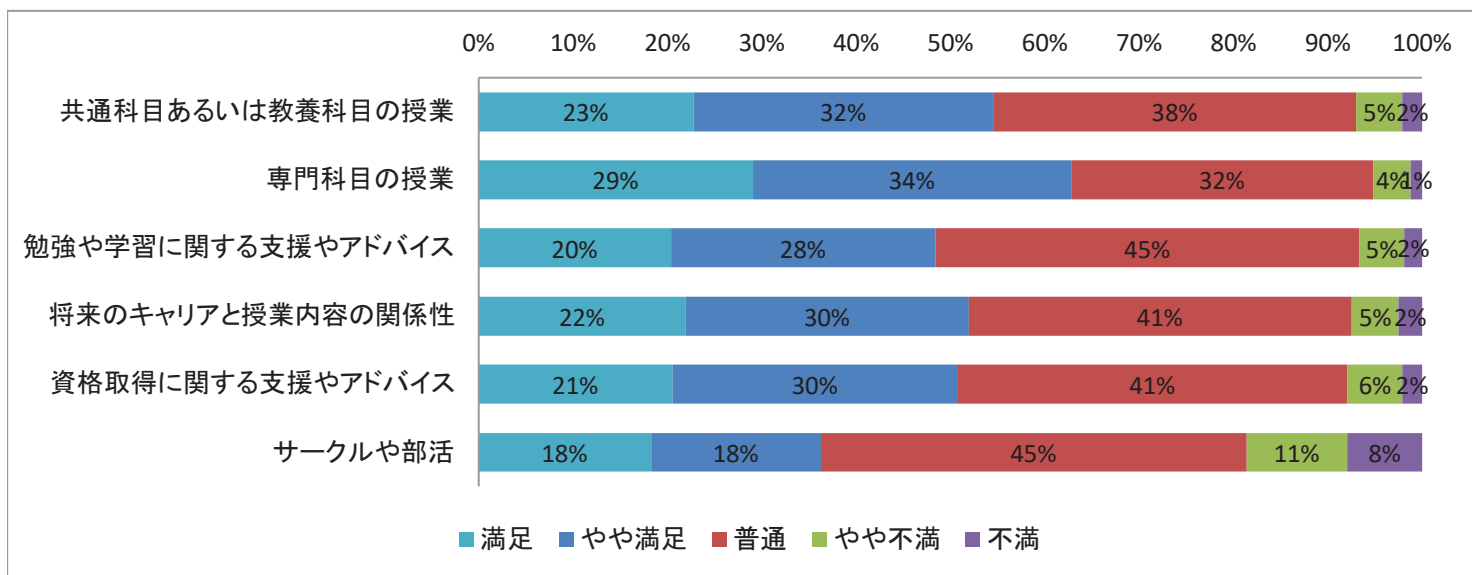
		選択肢5	選択肢4	選択肢3	選択肢2	選択肢1	
		満足	やや満足	普通	やや不満	不満	合計
教室(机や椅子、機器など)	回答数	751	710	733	130	38	2362
	回答割合	32%	30%	31%	6%	2%	100%
実習室や実験室	回答数	621	546	770	80	25	2042
	回答割合	30%	27%	38%	4%	1%	100%
PCやインターネット環境	回答数	694	604	685	272	99	2354
	回答割合	29%	26%	29%	12%	4%	100%
図書館	回答数	837	580	708	108	39	2272
	回答割合	37%	26%	31%	5%	2%	100%
学習支援室や学習サポートセンター	回答数	595	492	862	79	43	2071
	回答割合	29%	24%	42%	4%	2%	100%
空き時間に利用できるスペース(ラウンジなど)	回答数	681	577	737	231	102	2328
	回答割合	29%	25%	32%	10%	4%	100%
奨学金	回答数	506	406	731	83	50	1776
	回答割合	28%	23%	41%	5%	3%	100%
キャリア支援サービス(就職や進路の相談)	回答数	673	569	763	100	53	2158
	回答割合	31%	26%	35%	5%	2%	100%
保健室や学生相談室	回答数	511	435	853	77	44	1920
	回答割合	27%	23%	44%	4%	2%	100%
トイレや化粧室	回答数	741	625	703	207	84	2360
	回答割合	31%	26%	30%	9%	4%	100%
飲食施設(学食やレストランなど)	回答数	587	548	698	285	148	2266
	回答割合	26%	24%	31%	13%	7%	100%
購買施設(生協やコンビニ、ブックストアなど)	回答数	494	481	652	314	206	2147
	回答割合	23%	22%	30%	15%	10%	100%
スポーツ施設(体育館やグラウンドなど)	回答数	446	351	887	156	97	1937
	回答割合	23%	18%	46%	8%	5%	100%

〔18〕あなたは、本学の教育にどの程度満足していますか。(「9. わからない」を有効値とする場合)



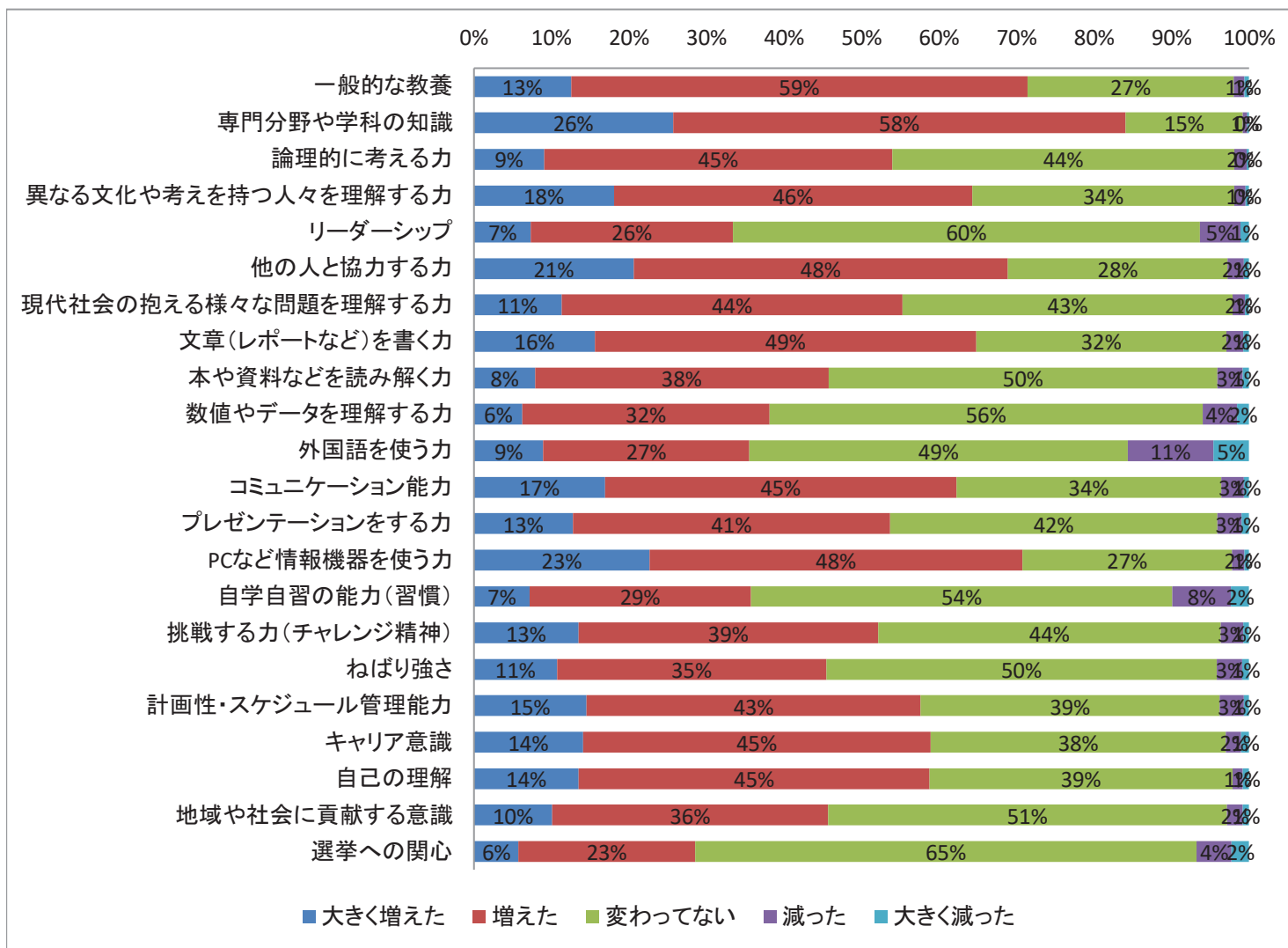
		選択肢5	選択肢4	選択肢3	選択肢2	選択肢1	選択肢9	
		満足	やや満足	普通	やや不満	不満	わからない	合計
共通科目あるいは教養科目の授業	回答数	530	740	896	114	48	40	2368
	回答割合	22%	31%	38%	5%	2%	2%	100%
専門科目の授業	回答数	681	789	751	92	28	30	2371
	回答割合	29%	33%	32%	4%	1%	1%	100%
勉強や学習に関する支援やアドバイス	回答数	463	636	1021	108	42	99	2369
	回答割合	20%	27%	43%	5%	2%	4%	100%
将来のキャリアと授業内容の関係性	回答数	506	689	935	114	57	68	2369
	回答割合	21%	29%	39%	5%	2%	3%	100%
資格取得に関する支援やアドバイス	回答数	461	678	927	130	47	126	2369
	回答割合	19%	29%	39%	5%	2%	5%	100%
サークルや部活	回答数	277	273	684	162	120	825	2341
	回答割合	12%	12%	29%	7%	5%	35%	100%

〔18s〕あなたは、本学の教育にどの程度満足していますか。(「9. わからない」を欠損値とする場合)



		選択肢5	選択肢4	選択肢3	選択肢2	選択肢1	
		満足	やや満足	普通	やや不満	不満	合計
共通科目あるいは教養科目の授業	回答数	530	740	896	114	48	2328
	回答割合	23%	32%	38%	5%	2%	100%
専門科目の授業	回答数	681	789	751	92	28	2341
	回答割合	29%	34%	32%	4%	1%	100%
勉強や学習に関する支援やアドバイス	回答数	463	636	1021	108	42	2270
	回答割合	20%	28%	45%	5%	2%	100%
将来のキャリアと授業内容の関係性	回答数	506	689	935	114	57	2301
	回答割合	22%	30%	41%	5%	2%	100%
資格取得に関する支援やアドバイス	回答数	461	678	927	130	47	2243
	回答割合	21%	30%	41%	6%	2%	100%
サークルや部活	回答数	277	273	684	162	120	1516
	回答割合	18%	18%	45%	11%	8%	100%

〔19〕今の短大に入学して、あなたの能力や知識はどの程度変化(向上)しましたか。



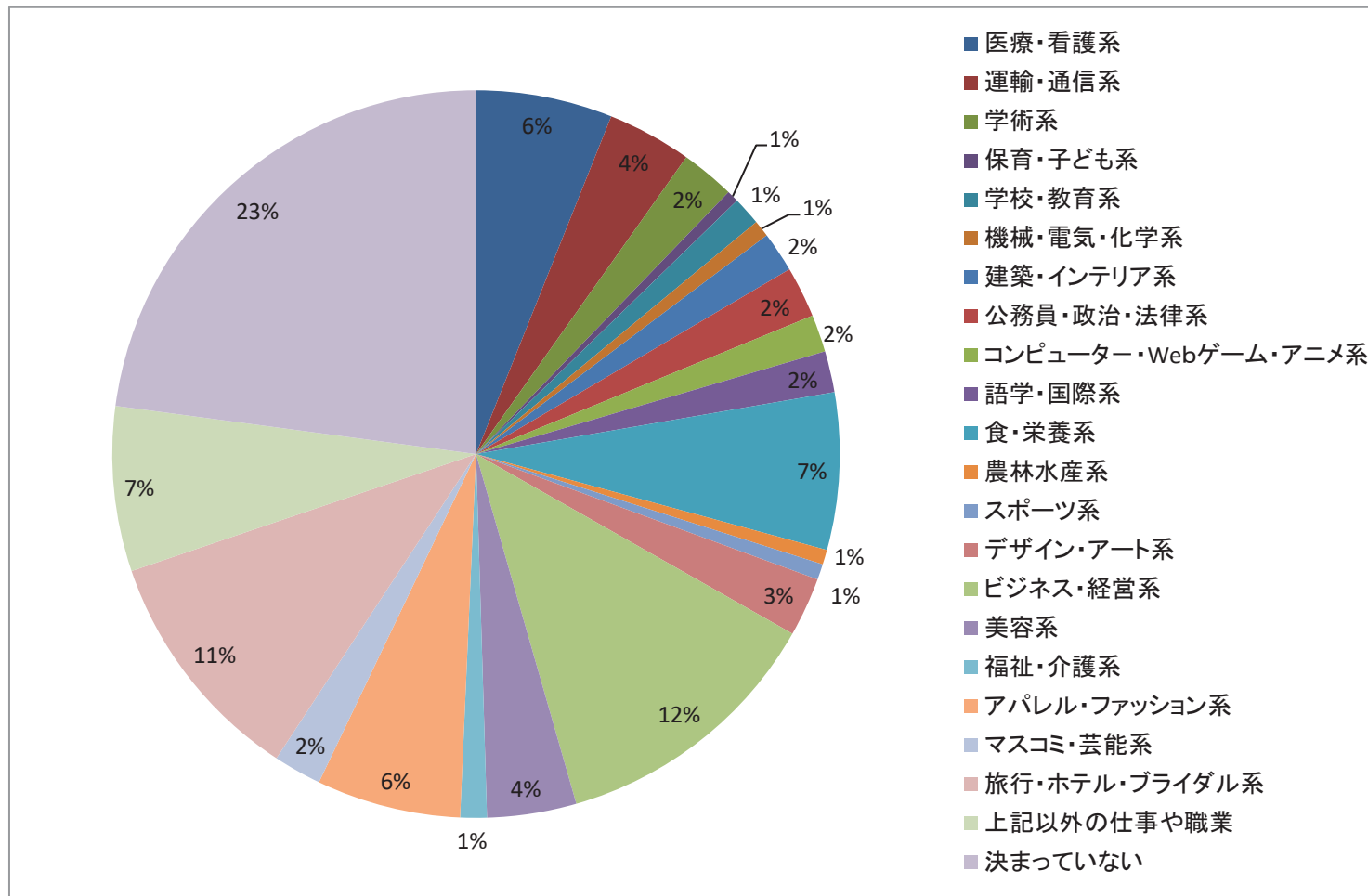
(表は次のページ)



[19]今の短大に入学して、あなたの能力や知識はどの程度変化(向上)しましたか。

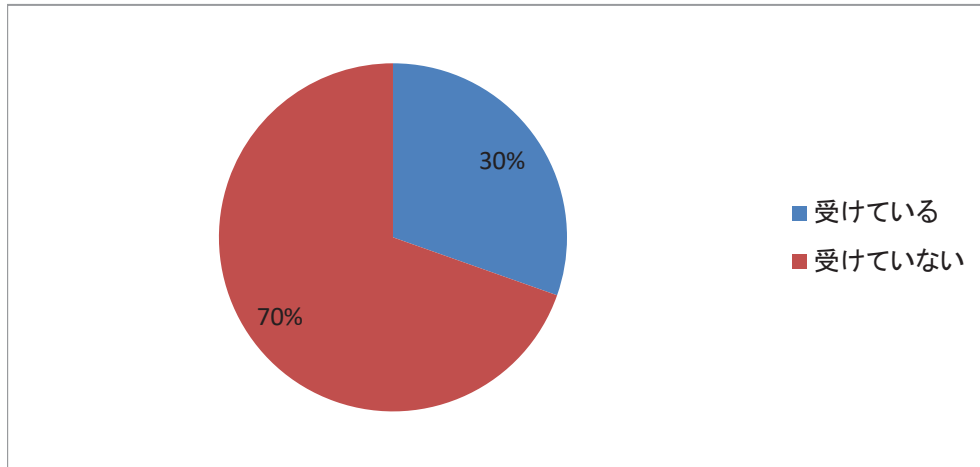
		選択肢5 大きく増 えた	選択肢4 増えた	選択肢3 変わって ない	選択肢2 減った	選択肢1 大きく 減った	合計
一般的な教養	回答数	297	1394	630	33	14	2368
	回答割合	13%	59%	27%	1%	1%	100%
専門分野や学科の知識	回答数	608	1383	357	14	6	2368
	回答割合	26%	58%	15%	1%	0%	100%
論理的に考える力	回答数	214	1062	1043	38	7	2364
	回答割合	9%	45%	44%	2%	0%	100%
異なる文化や考えを持つ 人々を理解する力	回答数	427	1094	800	34	11	2366
	回答割合	18%	46%	34%	1%	0%	100%
リーダーシップ	回答数	174	616	1425	123	27	2365
	回答割合	7%	26%	60%	5%	1%	100%
他の人と協力する力	回答数	487	1140	670	49	16	2362
	回答割合	21%	48%	28%	2%	1%	100%
現代社会の抱える様々な 問題を理解する力	回答数	267	1040	1006	37	13	2363
	回答割合	11%	44%	43%	2%	1%	100%
文章(レポートなど)を書く 力	回答数	369	1159	762	52	17	2359
	回答割合	16%	49%	32%	2%	1%	100%
本や資料などを読み解く力	回答数	186	895	1185	77	19	2362
	回答割合	8%	38%	50%	3%	1%	100%
数値やデータを理解する 力	回答数	148	753	1319	105	37	2362
	回答割合	6%	32%	56%	4%	2%	100%
外国語を使う力	回答数	211	627	1150	260	109	2357
	回答割合	9%	27%	49%	11%	5%	100%
コミュニケーション能力	回答数	399	1069	806	69	16	2359
	回答割合	17%	45%	34%	3%	1%	100%
プレゼンテーションをする 力	回答数	302	966	997	74	23	2362
	回答割合	13%	41%	42%	3%	1%	100%
PCなど情報機器を使う力	回答数	535	1134	638	38	14	2359
	回答割合	23%	48%	27%	2%	1%	100%
自学自習の能力(習慣)	回答数	169	675	1282	178	56	2360
	回答割合	7%	29%	54%	8%	2%	100%
挑戦する力(チャレンジ精 神)	回答数	318	913	1041	69	18	2359
	回答割合	13%	39%	44%	3%	1%	100%
ねばり強さ	回答数	253	818	1188	77	21	2357
	回答割合	11%	35%	50%	3%	1%	100%
計画性・スケジュール管理 能力	回答数	343	1016	909	74	16	2358
	回答割合	15%	43%	39%	3%	1%	100%
キャリア意識	回答数	331	1057	898	46	24	2356
	回答割合	14%	45%	38%	2%	1%	100%
自己の理解	回答数	319	1067	921	32	19	2358
	回答割合	14%	45%	39%	1%	1%	100%
地域や社会に貢献する意 識	回答数	238	838	1211	48	20	2355
	回答割合	10%	36%	51%	2%	1%	100%
選挙への関心	回答数	135	536	1521	105	54	2351
	回答割合	6%	23%	65%	4%	2%	100%

〔20〕 あなたは将来、どのような職業やキャリアに進みたいですか。

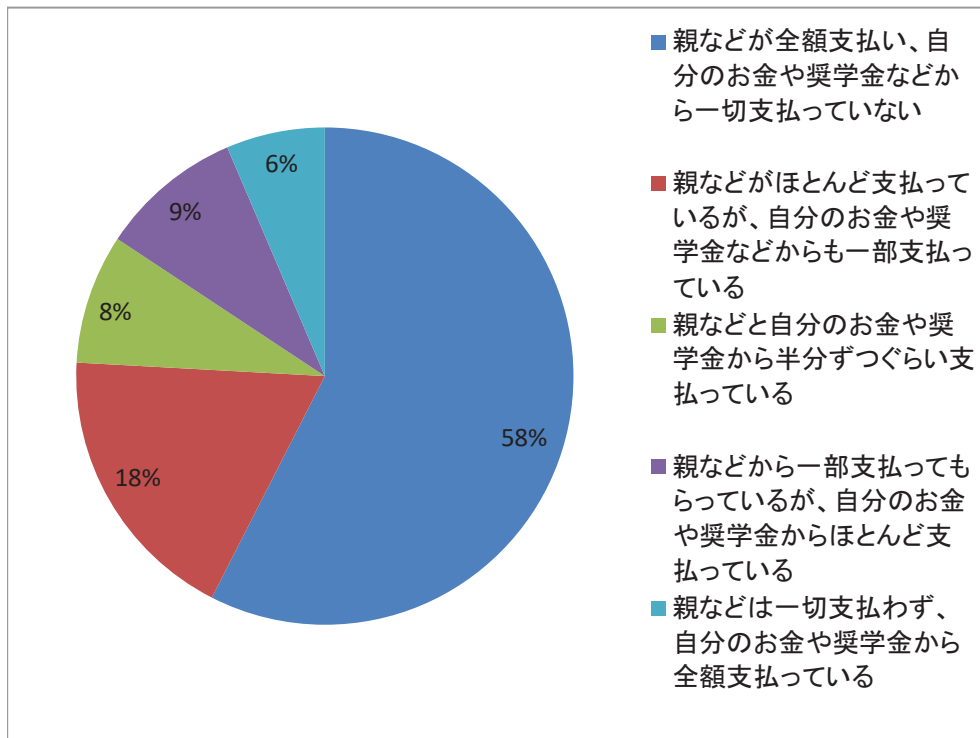


	選択肢1	選択肢2	選択肢3	選択肢4	選択肢5	選択肢6	選択肢7	選択肢8	選択肢9	選択肢10	選択肢11	
	医療・看護系	運輸・通信系	学術系	保育・子ども系	学校・教育系	機械・電気・化学系	建築・インテリア系	公務員・政治・法律系	コンピューター・Webゲーム・アニメ系	語学・国際系	食・栄養系	
回答数	139	86	55	12	29	17	41	52	38	42	160	
回答割合	6%	4%	2%	1%	1%	1%	2%	2%	2%	2%	7%	
	選択肢12	選択肢13	選択肢14	選択肢15	選択肢16	選択肢17	選択肢18	選択肢19	選択肢20	選択肢21	選択肢22	
	農林水産系	スポーツ系	デザイン・アート系	ビジネス・経営系	美容系	福祉・介護系	アパレル・ファッション系	マスコミ・芸能系	旅行・ホテル・ブライダル系	上記以外の仕事や職業	決まっていない	合計
回答数	15	16	60	283	91	27	147	49	242	168	525	2294
回答割合	1%	1%	3%	12%	4%	1%	6%	2%	11%	7%	23%	100%

〔21〕あなたは今の短大から、学内独自の奨学金（※日本学生支援機構奨学金を除く）や学費（授業料）免除などの経済的な支援を受けていますか。



〔22〕あなたの学費について、誰がどの程度支払いをしていますか。



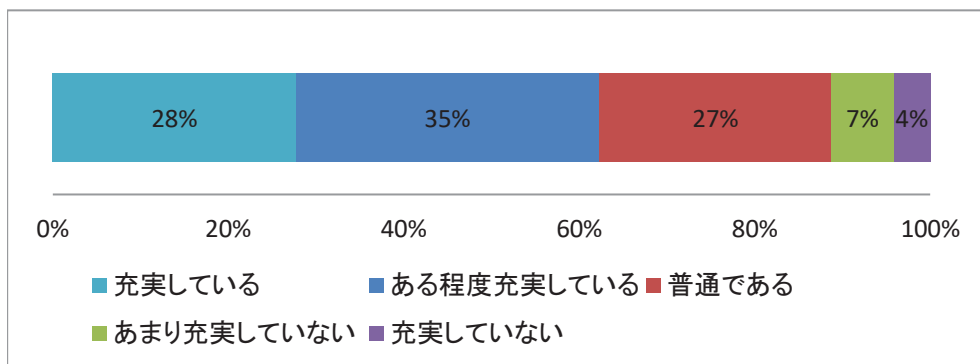
〔21〕あなたは今の短大から、学内独自の奨学金（※日本学生支援機構奨学金を除く）や学費（授業料）免除などの経済的な支援を受けていますか。

	選択肢1	選択肢2	
	受けている	受けていない	合計
回答数	712	1630	2342
回答割合	30%	70%	100%

〔22〕あなたの学費について、誰がどの程度支払いをしていますか。

	選択肢1	選択肢2	選択肢3	選択肢4	選択肢5	
	親などが全額支払い、自分のお金や奨学金などから一切支払っていない	親などがほとんど支払っているが、自分のお金や奨学金などからも一部支払っている	親などと自分のお金や奨学金から半分ずつぐらい支払っている	親などから一部支払ってもらっているが、自分のお金や奨学金からほとんど支払っている	親などは一切支払わず、自分のお金や奨学金から全額支払っている	合計
回答数	1344	429	197	217	150	2337
回答割合	58%	18%	8%	9%	6%	100%

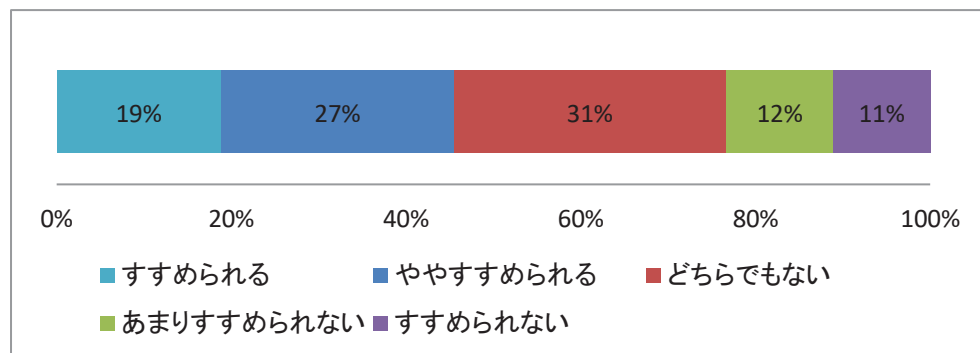
〔23〕あなたの学生生活は充実していますか。



〔23〕あなたの学生生活は充実していますか。

	選択肢5	選択肢4	選択肢3	選択肢2	選択肢1	
	充実している	ある程度充実している	普通である	あまり充実していない	充実していない	合計
回答数	646	806	618	165	97	2332
回答割合	28%	35%	27%	7%	4%	100%

〔24〕あなたは自分が進学した短大を親しい友人や後輩、親せきにすすめられますか。

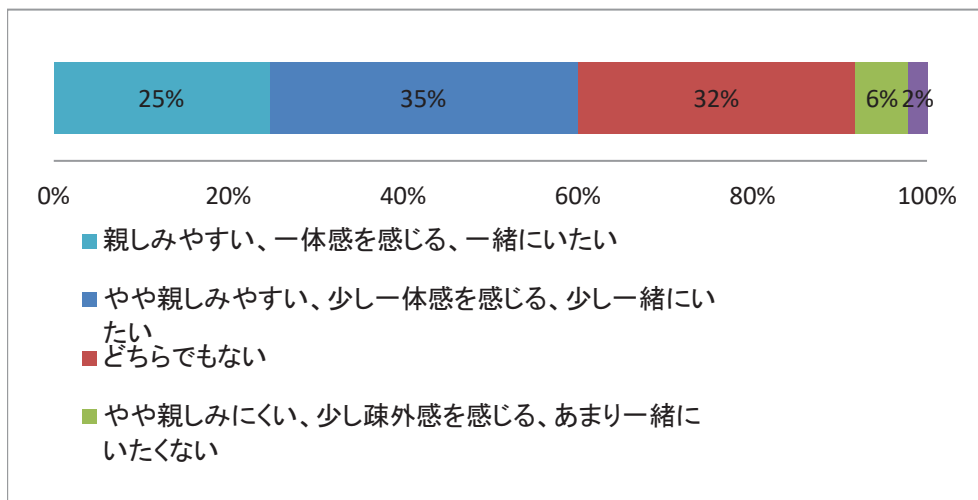


〔24〕あなたは自分が進学した短大を親しい友人や後輩、親せきにすすめられますか。

	選択肢5	選択肢4	選択肢3	選択肢2	選択肢1	
	すすめられる	ややすすめられる	どちらでもない	あまりすすめられない	すすめられない	合計
回答数	439	620	725	286	258	2328
回答割合	19%	27%	31%	12%	11%	100%

〔25〕あなたの通っている短大についての総合評価をお聞きます。次のようなことについてあなたの評価として一番近いものをそれぞれ1つだけ選んでください。

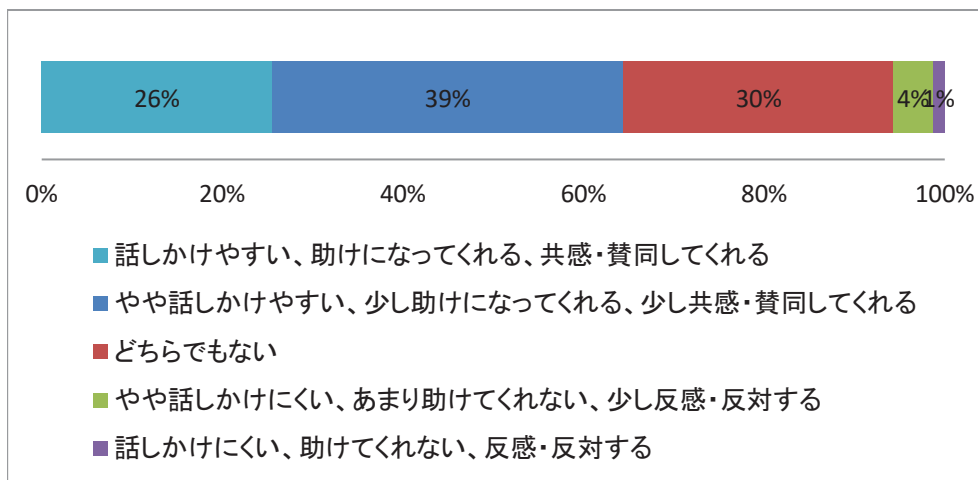
〔25-1〕他の学生



〔25-1〕他の学生

	選択肢5	選択肢4	選択肢3	選択肢2	選択肢1	
	親しみやすい、一体感を感じる、一緒にいたい	やや親しみやすい、少し一体感を感じる、少し一緒にいたい	どちらでもない	やや親しみにくい、少し疎外感を感じる、あまり一緒にいたくない	親しみにくい、疎外感を感じる、一緒にいたくない	合計
回答数	577	823	743	140	51	2334
回答割合	25%	35%	32%	6%	2%	100%

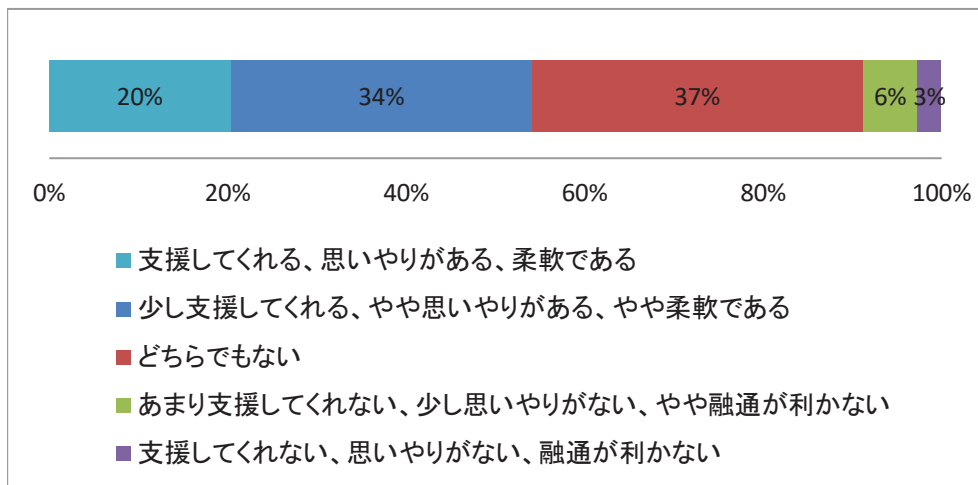
〔25-2〕短大の先生



〔25-2〕短大の先生

	選択肢5	選択肢4	選択肢3	選択肢2	選択肢1	
	話しかけやすい、助けになってくれる、共感・賛同してくれる	やや話しかけやすい、少し助けになってくれる、少し共感・賛同してくれる	どちらでもない	やや話しかけにくい、あまり助けしてくれない、少し反感・反対する	話しかけにくい、助けしてくれない、反感・反対する	合計
回答数	597	908	701	100	31	2337
回答割合	26%	39%	30%	4%	1%	100%

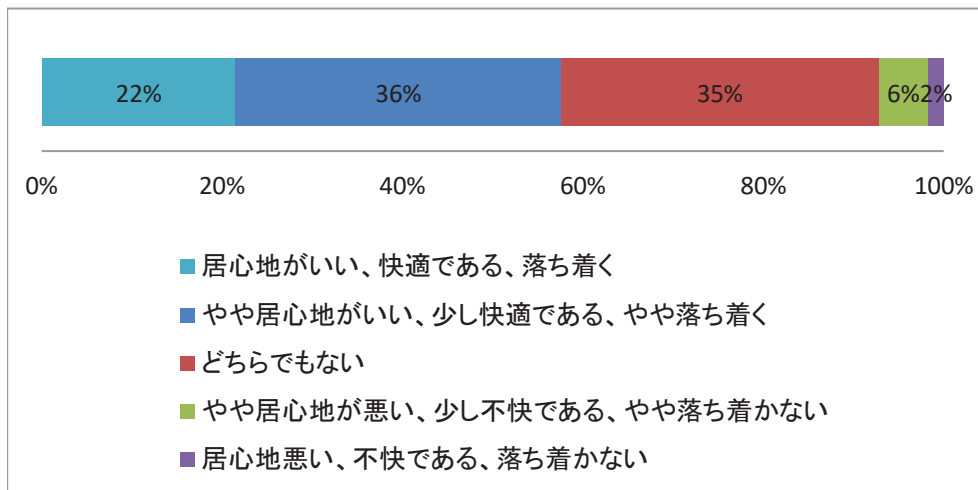
〔25-3〕短大の事務職員



〔25-3〕短大の事務職員

	選択肢5	選択肢4	選択肢3	選択肢2	選択肢1	
	支援してくれる、思いやりがある、柔軟である	少し支援してくれる、やや思いやりがある、やや柔軟である	どちらでもない	あまり支援してくれない、少し思いやりがない、やや融通が利かない	支援してくれない、思いやりがない、融通が利かない	合計
回答数	476	788	865	143	63	2335
回答割合	20%	34%	37%	6%	3%	100%

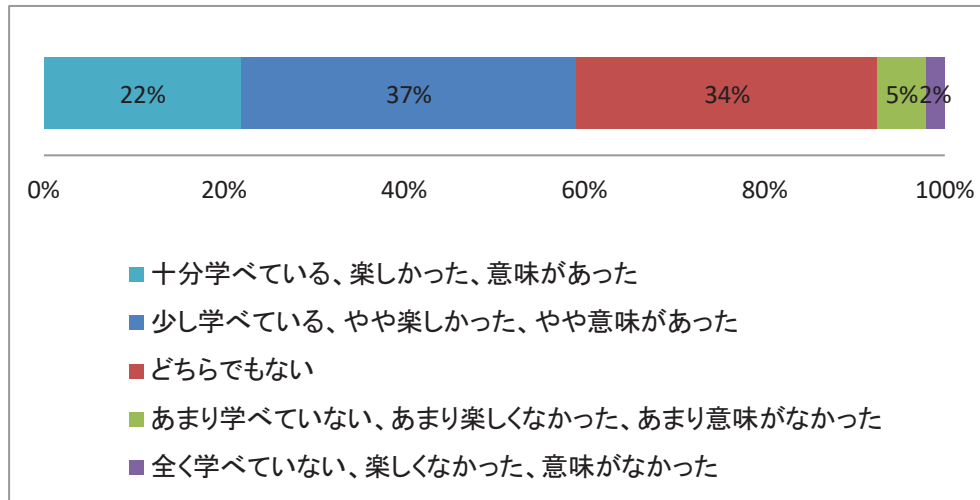
〔25-4〕短大やキャンパス



〔25-4〕短大やキャンパス

	選択肢5	選択肢4	選択肢3	選択肢2	選択肢1	
	居心地がいい、快適である、落ち着く	やや居心地がいい、少し快適である、やや落ち着く	どちらでもない	やや居心地が悪い、少し不快である、やや落ち着かない	居心地悪い、不快である、落ち着かない	合計
回答数	503	842	822	130	39	2336
回答割合	22%	36%	35%	6%	2%	100%

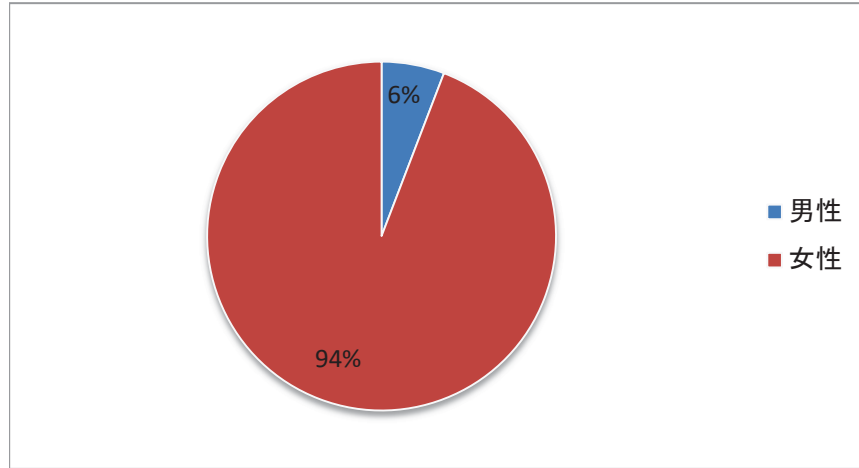
〔25-5〕短大での学び(学習)



〔25-5〕短大での学び(学習)

	選択肢5	選択肢4	選択肢3	選択肢2	選択肢1	
	十分学べている、楽しかった、意味があった	少し学べている、やや楽しかった、やや意味があった	どちらでもない	あまり学べていない、あまり楽しなかった、あまり意味がなかった	全く学べていない、楽しなかった、意味がなかった	合計
回答数	512	867	782	124	49	2334
回答割合	22%	37%	34%	5%	2%	100%

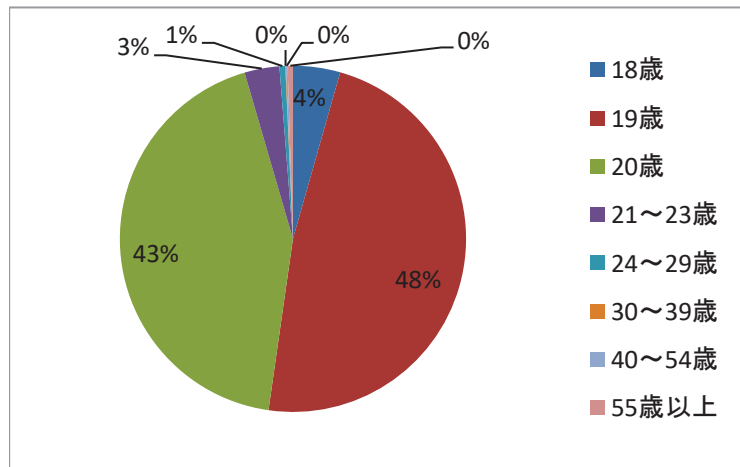
[1]あなたの性別をお答えください。



[1]あなたの性別をお答えください。

	選択肢1	選択肢2	
	男性	女性	合計
回答数	108	1746	1854
回答割合	6%	94%	100%

[2]今年度(2019年4月～2020年3月)、あなたは何歳になりますか。

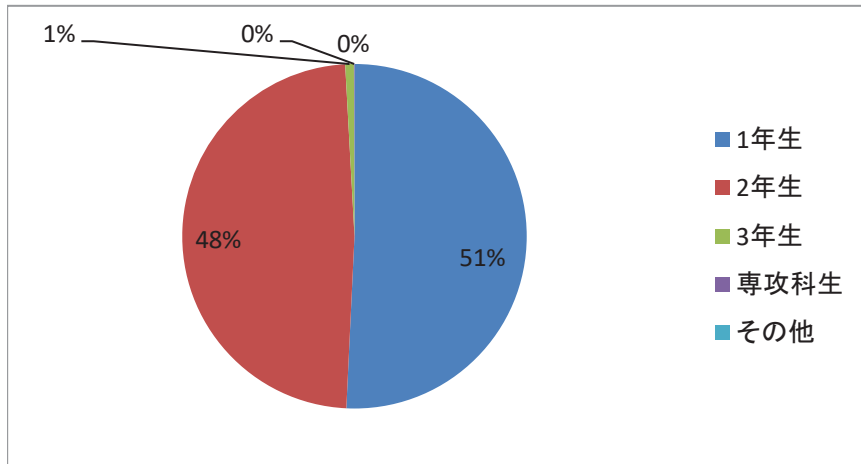


[2]今年度(2019年4月～2020年3月)、あなたは何歳になりますか。

	18歳	19歳	20歳	21～23歳	24～29歳	30～39歳	40～54歳	55歳以上	合計
回答数	81	880	795	60	10	1	3	9	1839
回答割合	4%	48%	43%	3%	1%	0%	0%	0%	100%



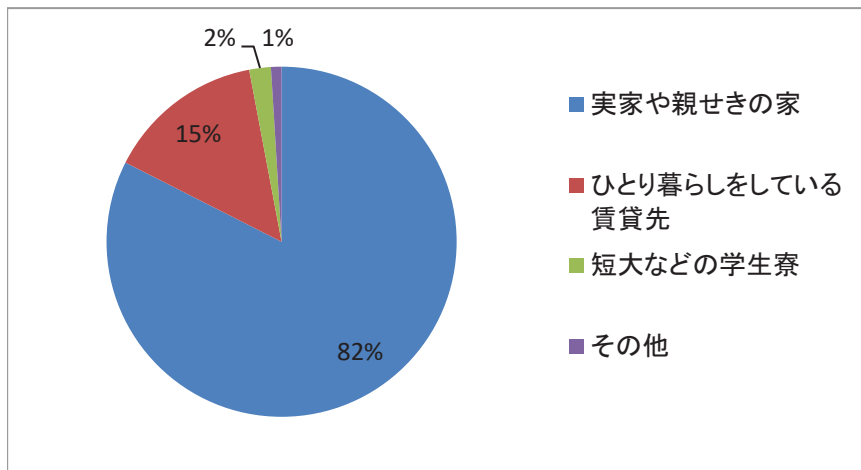
〔3〕あなたの現在の在学状況を教えてください。



〔3〕あなたの現在の在学状況を教えてください。

	選択肢1	選択肢2	選択肢3	選択肢4	選択肢5	
	1年生	2年生	3年生	専攻科生	その他	合計
回答数	941	897	15	1	0	1854
回答割合	51%	48%	1%	0%	0%	100%

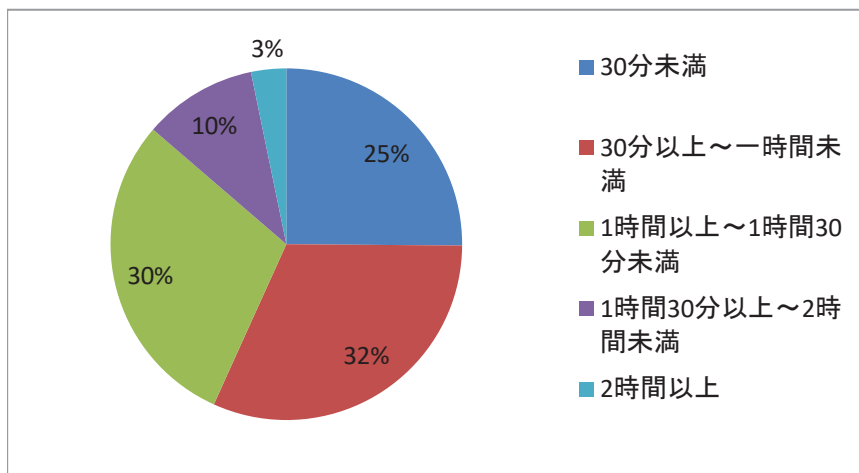
〔4〕現在の短大に通学するにあたって、どこから通っていますか。



〔4〕現在の短大に通学するにあたって、どこから通っていますか。

	選択肢1	選択肢2	選択肢3	選択肢4	
	実家や親せきの家	ひとり暮らしをしている賃貸先	短大などの学生寮	その他	合計
回答数	1529	270	37	18	1854
回答割合	82%	15%	2%	1%	100%

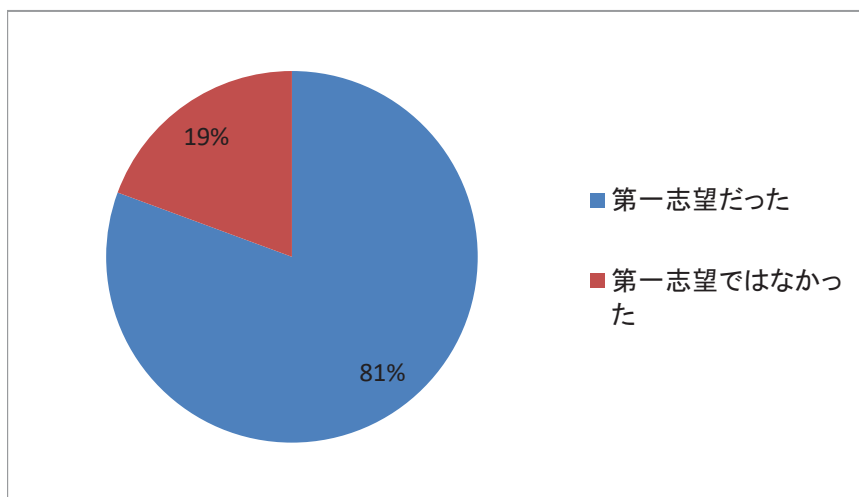
〔5〕あなたの片道の通学時間はどれくらいですか。



〔5〕あなたの片道の通学時間はどれくらいですか。

	選択肢1	選択肢2	選択肢3	選択肢4	選択肢5	
	30分未満	30分以上～1時間未満	1時間以上～1時間30分未満	1時間30分以上～2時間未満	2時間以上	合計
回答数	466	587	548	194	60	1855
回答割合	25%	32%	30%	10%	3%	100%

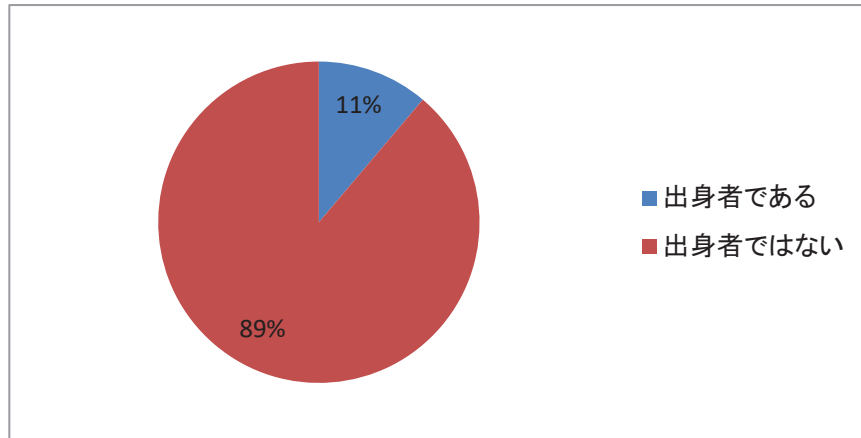
〔6〕本学はあなたの第一志望でしたか。



〔6〕本学はあなたの第一志望でしたか。

	選択肢1	選択肢2	
	第一志望だった	第一志望ではなかった	合計
回答数	1494	359	1853
回答割合	81%	19%	100%

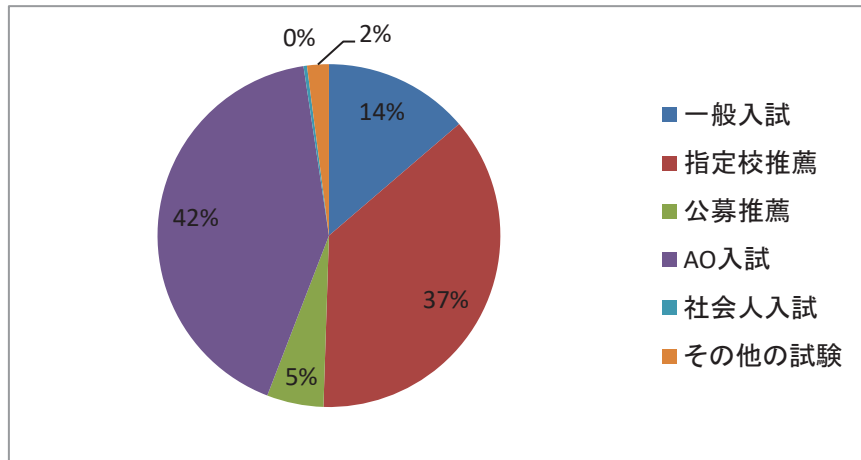
〔7〕あなたは本学の付属高校や系列校の出身者ですか。



〔7〕あなたは本学の付属高校や系列校の出身者ですか。

	選択肢1	選択肢2	
	出身者である	出身者ではない	合計
回答数	207	1642	1849
回答割合	11%	89%	100%

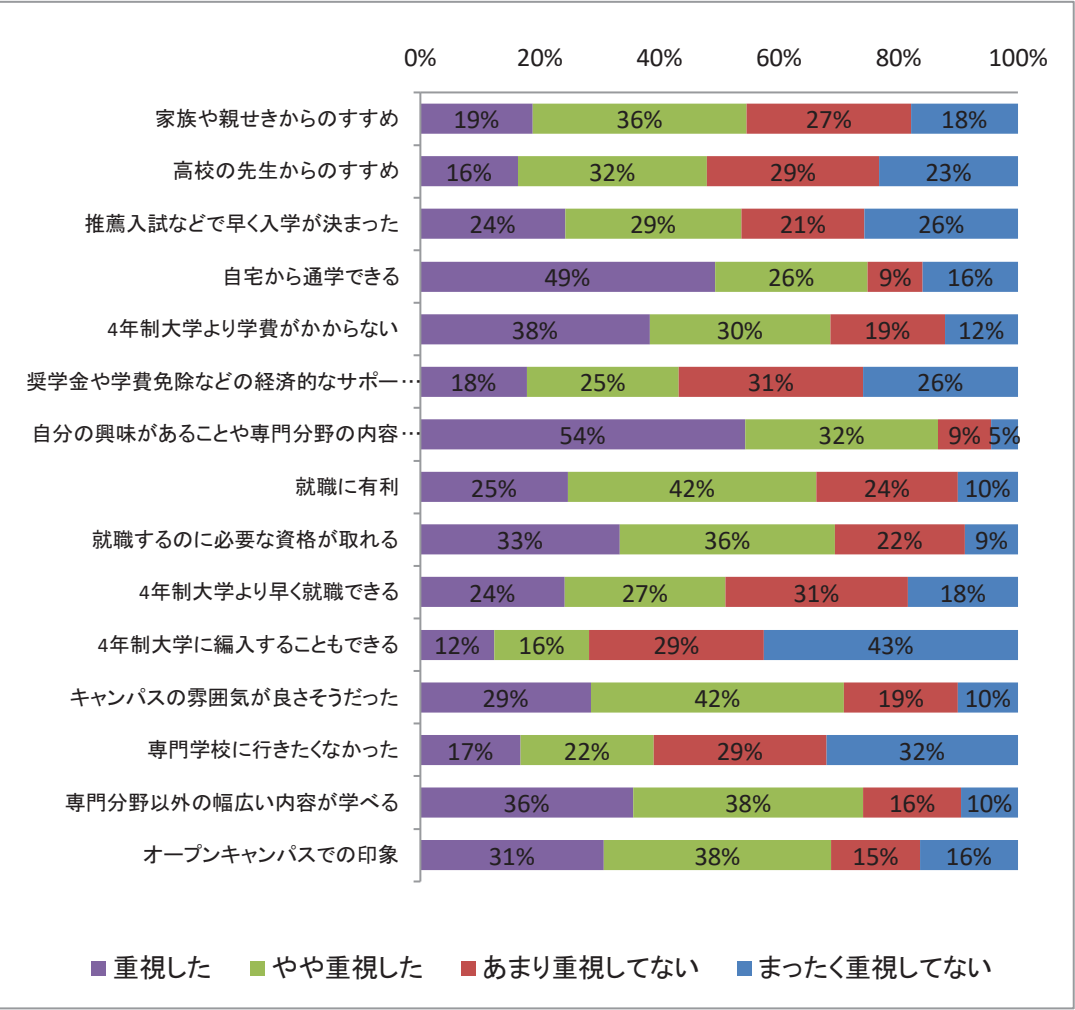
〔8〕あなたはどのような入学試験を受けて、本学に入学しましたか。



〔8〕あなたはどのような入学試験を受けて、本学に入学しましたか。

	選択肢1	選択肢2	選択肢3	選択肢4	選択肢5	選択肢6	
	一般入試	指定校推薦	公募推薦	AO入試	社会人入試	その他の試験	合計
回答数	254	681	99	773	6	38	1851
回答割合	14%	37%	5%	42%	0%	2%	100%

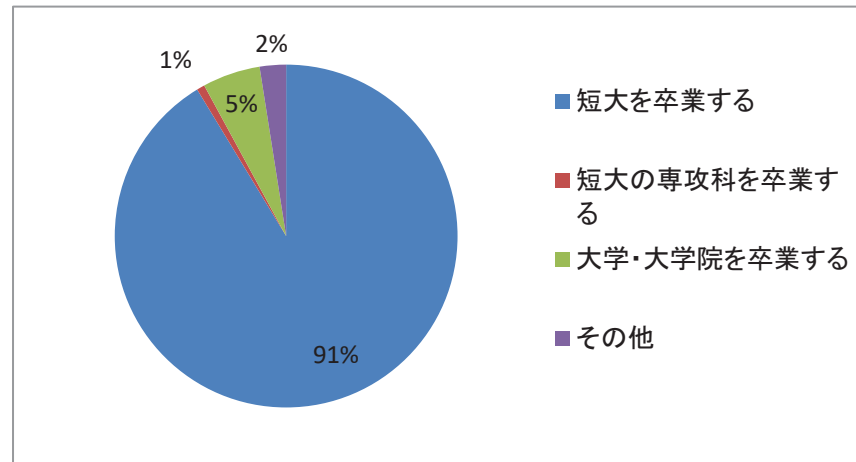
〔9〕あなたが今の短大に進学を決めたとき、次のことはどのくらい重視しましたか。



〔9〕あなたが今の短大に進学を決めたとき、次のことはどのくらい重視しましたか。

		選択肢4	選択肢3	選択肢2	選択肢1	
		重視した	やや重視した	あまり重視してない	まったく重視してない	合計
家族や親せきからのすすめ	回答数	349	664	509	332	1854
	回答割合	19%	36%	27%	18%	100%
高校の先生からのすすめ	回答数	302	587	535	430	1854
	回答割合	16%	32%	29%	23%	100%
推薦入試などで早く入学が決まった	回答数	448	544	381	474	1847
	回答割合	24%	29%	21%	26%	100%
自宅から通学できる	回答数	913	473	171	295	1852
	回答割合	49%	26%	9%	16%	100%
4年制大学より学費がかからない	回答数	712	559	355	227	1853
	回答割合	38%	30%	19%	12%	100%
奨学金や学費免除などの経済的なサポートがもらえる	回答数	330	472	570	481	1853
	回答割合	18%	25%	31%	26%	100%
自分の興味があることや専門分野の内容が学べる	回答数	1007	599	163	84	1853
	回答割合	54%	32%	9%	5%	100%
就職に有利	回答数	458	771	438	187	1854
	回答割合	25%	42%	24%	10%	100%
就職するのに必要な資格が取れる	回答数	619	665	403	165	1852
	回答割合	33%	36%	22%	9%	100%
4年制大学より早く就職できる	回答数	447	497	565	341	1850
	回答割合	24%	27%	31%	18%	100%
4年制大学に編入することもできる	回答数	229	295	541	788	1853
	回答割合	12%	16%	29%	43%	100%
キャンパスの雰囲気が良さそうだった	回答数	529	785	353	186	1853
	回答割合	29%	42%	19%	10%	100%
専門学校に行きたくなかった	回答数	311	412	535	594	1852
	回答割合	17%	22%	29%	32%	100%
専門分野以外の幅広い内容が学べる	回答数	660	713	303	176	1852
	回答割合	36%	38%	16%	10%	100%
オープンキャンパスでの印象	回答数	569	706	276	303	1854
	回答割合	31%	38%	15%	16%	100%

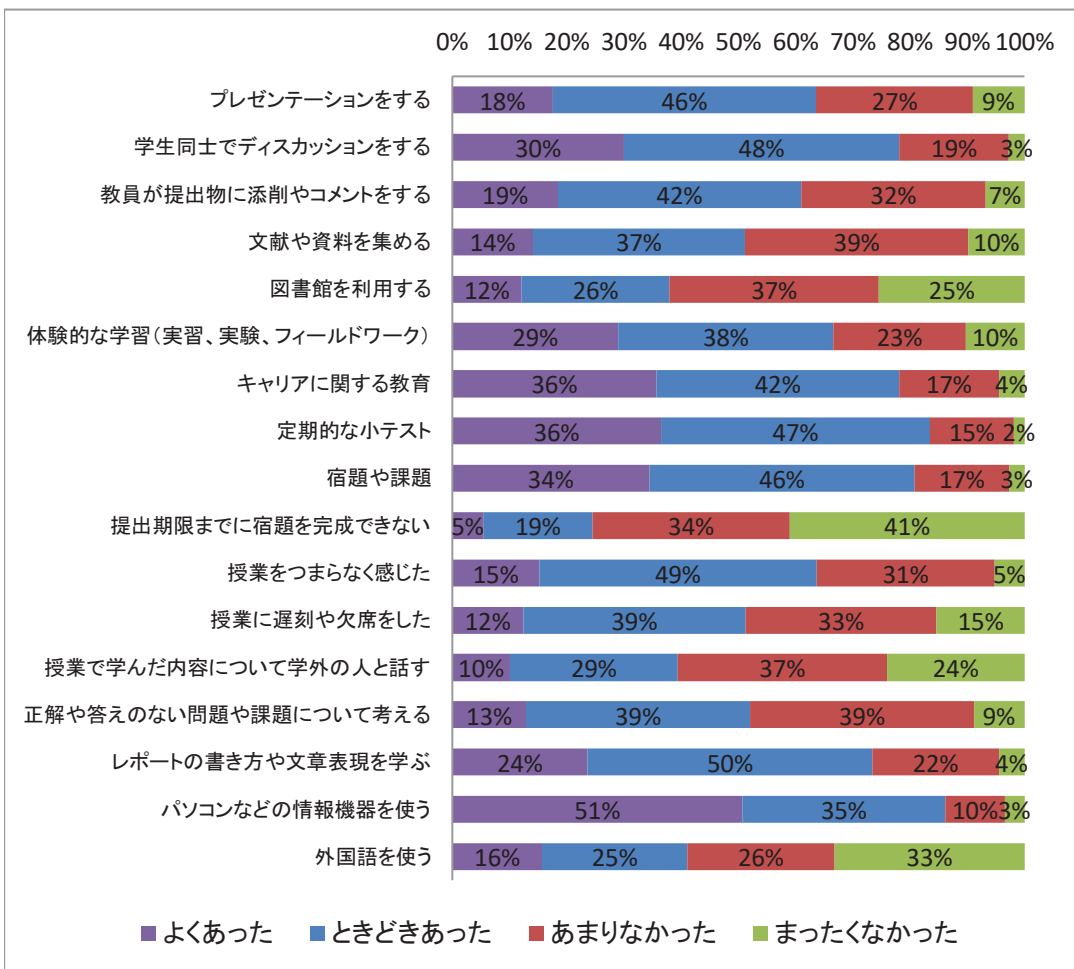
〔10〕あなたは将来的に、どの程度まで進学を考えていますか。



〔10〕あなたは将来的に、どの程度まで進学を考えていますか。

	選択肢1	選択肢2	選択肢3	選択肢4	
	短大を卒業する	短大の専攻科を卒業する	大学・大学院を卒業する	その他	合計
回答数	1692	14	101	46	1853
回答割合	91%	1%	5%	2%	100%

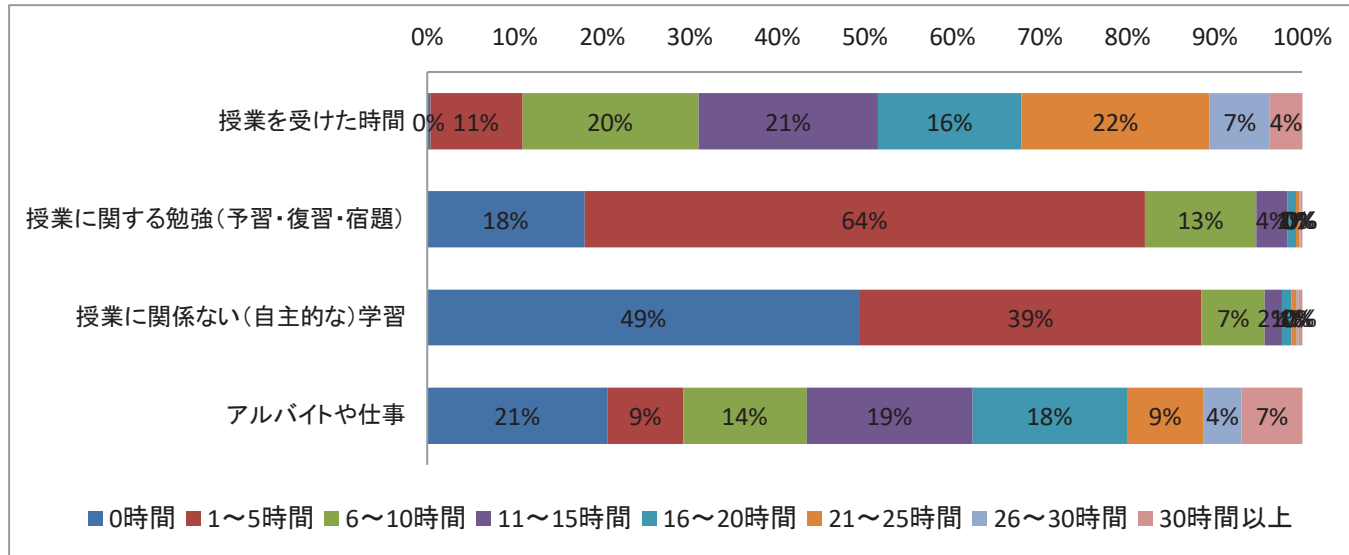
〔11〕あなたが受講した授業では、次のようなことはどのくらいありましたか。



〔11〕あなたが受講した授業では、次のようなことはどのくらいありましたか。

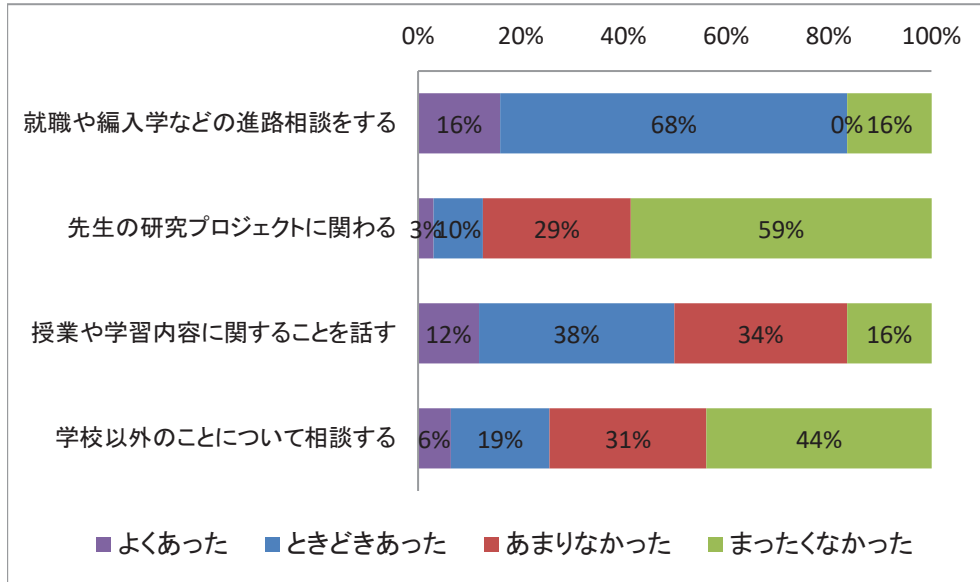
		選択肢4	選択肢3	選択肢2	選択肢1	
		よくあった	ときどきあった	あまりなかった	まったくなかった	合計
プレゼンテーションをする	回答数	325	855	508	167	1855
	回答割合	18%	46%	27%	9%	100%
学生同士でディスカッションをする	回答数	556	893	356	50	1855
	回答割合	30%	48%	19%	3%	100%
教員が提出物に添削やコメントをする	回答数	343	787	599	125	1854
	回答割合	19%	42%	32%	7%	100%
文献や資料を集める	回答数	261	686	723	181	1851
	回答割合	14%	37%	39%	10%	100%
図書館を利用する	回答数	224	478	677	470	1849
	回答割合	12%	26%	37%	25%	100%
体験的な学習(実習、実験、フィールドワーク)	回答数	538	696	429	190	1853
	回答割合	29%	38%	23%	10%	100%
キャリアに関する教育	回答数	661	785	323	83	1852
	回答割合	36%	42%	17%	4%	100%
定期的な小テスト	回答数	676	871	271	35	1853
	回答割合	36%	47%	15%	2%	100%
宿題や課題	回答数	638	858	307	49	1852
	回答割合	34%	46%	17%	3%	100%
提出期限までに宿題を完成できない	回答数	101	353	639	760	1853
	回答割合	5%	19%	34%	41%	100%
授業をつまらなく感じた	回答数	281	899	575	97	1852
	回答割合	15%	49%	31%	5%	100%
授業に遅刻や欠席をした	回答数	229	720	618	284	1851
	回答割合	12%	39%	33%	15%	100%
授業で学んだ内容について学外の人と話す	回答数	187	543	677	445	1852
	回答割合	10%	29%	37%	24%	100%
正解や答えのない問題や課題について考える	回答数	239	724	725	163	1851
	回答割合	13%	39%	39%	9%	100%
レポートの書き方や文章表現を学ぶ	回答数	438	921	409	83	1851
	回答割合	24%	50%	22%	4%	100%
パソコンなどの情報機器を使う	回答数	939	656	192	64	1851
	回答割合	51%	35%	10%	3%	100%
外国語を使う	回答数	290	470	475	614	1849
	回答割合	16%	25%	26%	33%	100%

〔12〕あなたは今学期のふつうの1週間の中で、次の活動にどれくらい時間を費やしましたか。



		選択肢1	選択肢2	選択肢3	選択肢4	選択肢5	選択肢6	選択肢7	選択肢8	
		0時間	1～5時間	6～10時間	11～15時間	16～20時間	21～25時間	26～30時間	30時間以上	合計
授業を受けた時間	回答数	6	195	372	380	302	399	126	69	1849
	回答割合	0%	11%	20%	21%	16%	22%	7%	4%	100%
授業に関する勉強(予習・復習・宿題)	回答数	333	1186	236	66	18	7	2	4	1852
	回答割合	18%	64%	13%	4%	1%	0%	0%	0%	100%
授業に関係ない(自主的な)学習	回答数	916	723	134	36	20	12	3	8	1852
	回答割合	49%	39%	7%	2%	1%	1%	0%	0%	100%
アルバイトや仕事	回答数	381	159	261	350	326	161	81	128	1847
	回答割合	21%	9%	14%	19%	18%	9%	4%	7%	100%

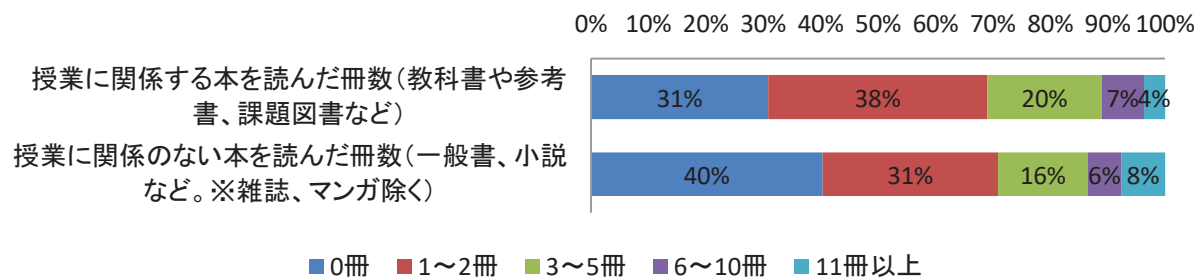
〔13〕今の短大に入学して、先生との間で次のような機会はどのくらいありましたか。



〔13〕今の短大に入学して、先生との間で次のような機会はどのくらいありましたか。

		選択肢4	選択肢3	選択肢2	選択肢1	
		よくあった	ときどきあった	あまりなかった	まったくなかった	合計
就職や編入学などの進路相談をする	回答数	297	1251	0	304	1852
	回答割合	16%	68%	0%	16%	100%
先生の研究プロジェクトに関わる	回答数	57	176	534	1084	1851
	回答割合	3%	10%	29%	59%	100%
授業や学習内容に関する話を話す	回答数	219	704	624	304	1851
	回答割合	12%	38%	34%	16%	100%
学校以外のことについて相談する	回答数	118	356	566	811	1851
	回答割合	6%	19%	31%	44%	100%

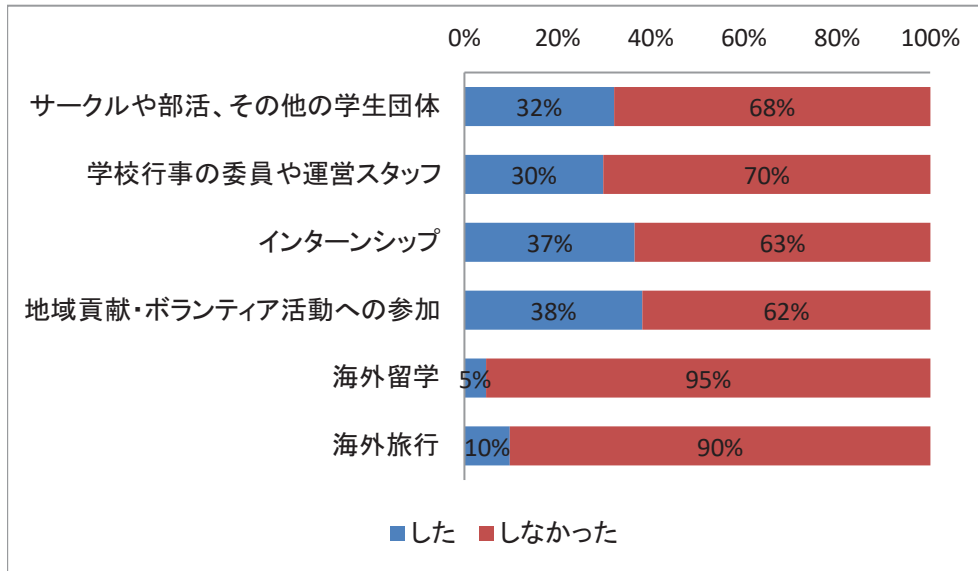
〔14〕あなたは今年度に入って、次のようなことをどのくらいしましたか。



		1	2	3	4	5	
		0冊	1～2冊	3～5冊	6～10冊	11冊以上	合計
授業に関係する本を読んだ冊数 (教科書や参考書、課題図書など)	回答数	571	705	370	135	68	1849
	回答割合	31%	38%	20%	7%	4%	100%
授業に関係のない本を読んだ冊数 (一般書、小説など。※雑誌、マンガ除く)	回答数	745	566	288	110	139	1848
	回答割合	40%	31%	16%	6%	8%	100%



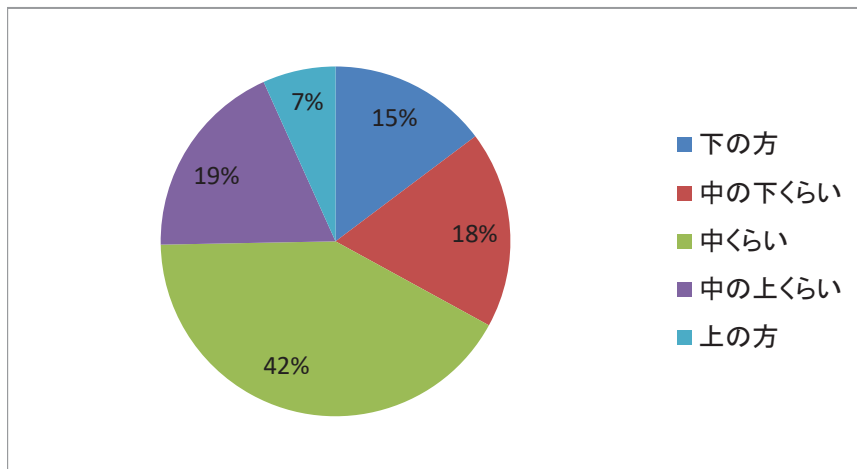
〔15〕今の短大に入学して、次のような活動に参加したり体験したりしましたか。



〔15〕今の短大に入学して、次のような活動に参加したり体験したりしましたか。

		選択肢1	選択肢2	
		した	しなかった	合計
サークルや部活、その他の学生団体	回答数	594	1257	1851
	回答割合	32%	68%	100%
学校行事の委員や運営スタッフ	回答数	552	1299	1851
	回答割合	30%	70%	100%
インターンシップ	回答数	677	1174	1851
	回答割合	37%	63%	100%
地域貢献・ボランティア活動への参加	回答数	707	1143	1850
	回答割合	38%	62%	100%
海外留学	回答数	86	1766	1852
	回答割合	5%	95%	100%
海外旅行	回答数	181	1671	1852
	回答割合	10%	90%	100%

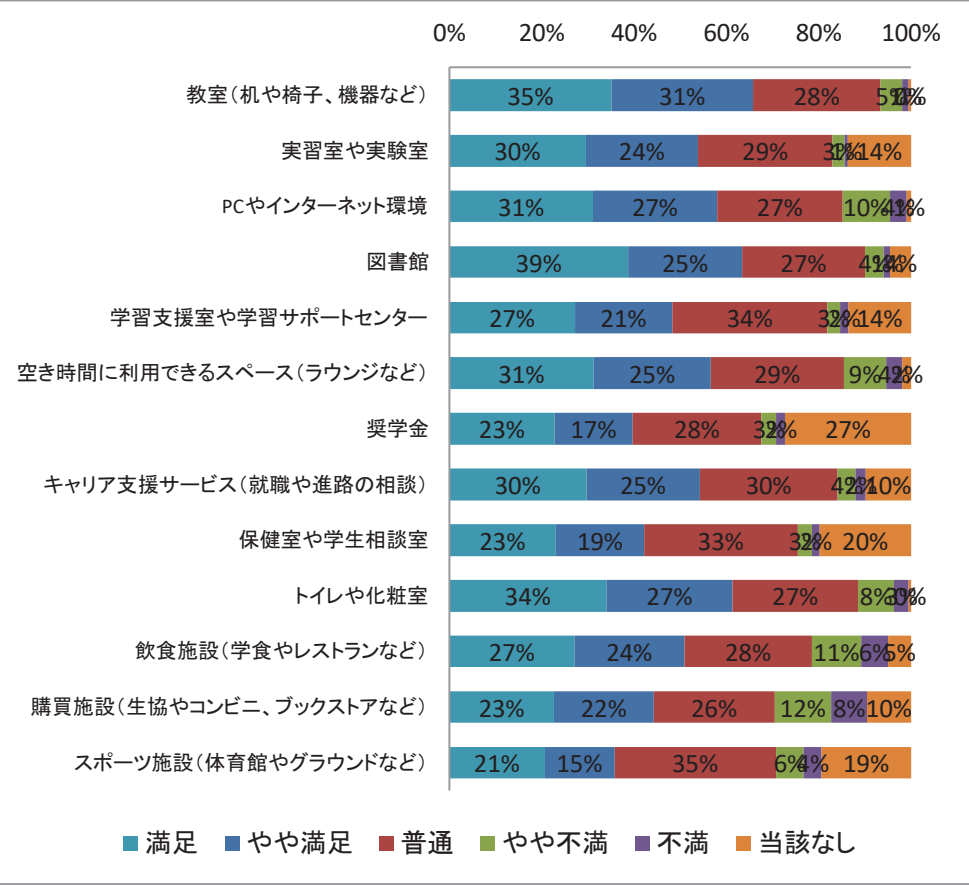
〔16〕あなたの本学での成績はどれくらいですか。



〔16〕あなたの本学での成績はどれくらいですか。

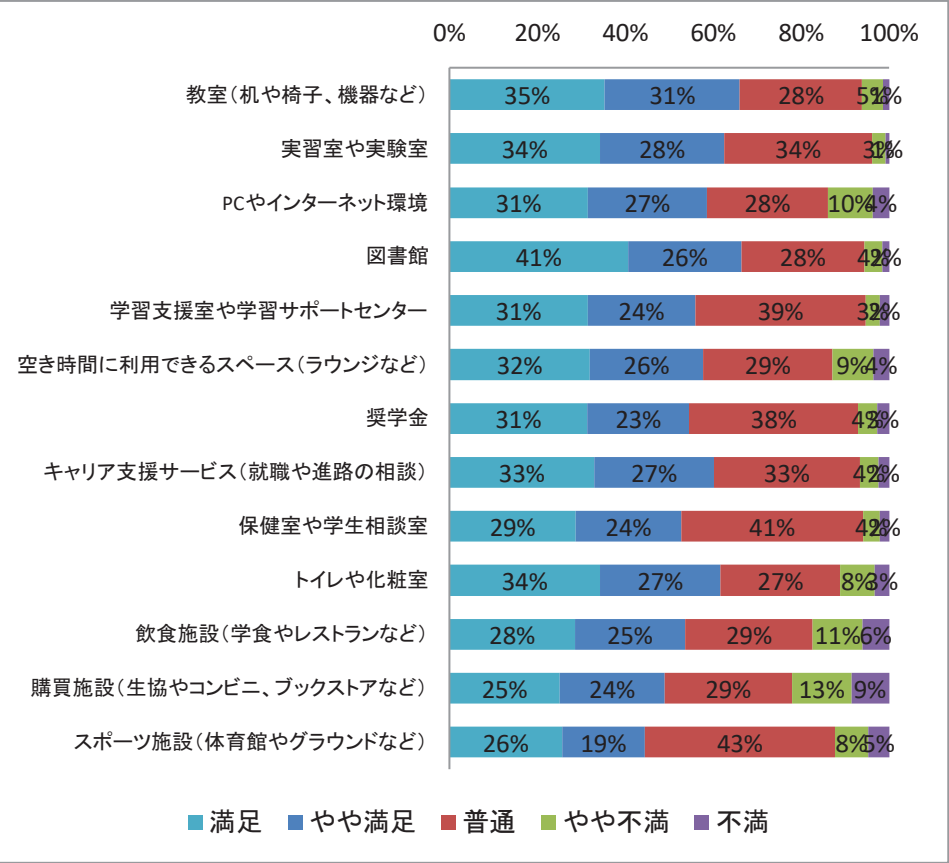
	選択肢1	選択肢2	選択肢3	選択肢4	選択肢5	
	下の方	中の下くらい	中くらい	中の上くらい	上の方	合計
回答数	271	335	767	341	124	1838
回答割合	15%	18%	42%	19%	7%	100%

〔17〕あなたは、本学の施設やサービスにどの程度満足していますか。(「9. 該当なし」を有効値とする場合)



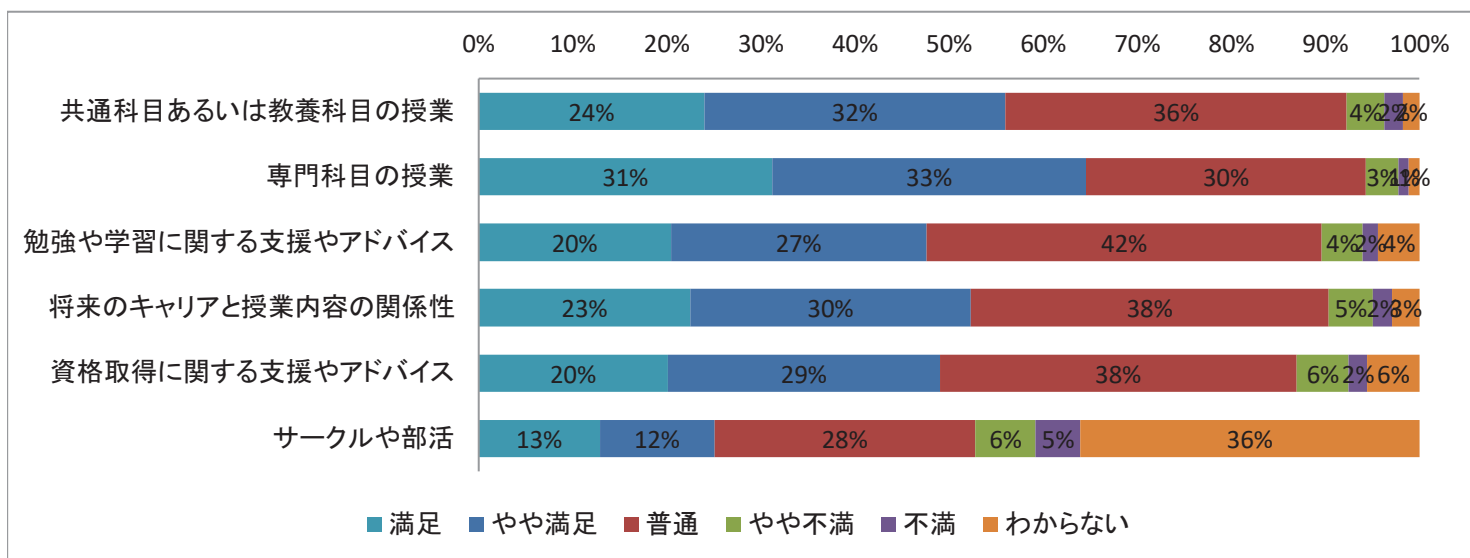
		選択肢5	選択肢4	選択肢3	選択肢2	選択肢1	選択肢9	合計
		満足	やや満足	普通	やや不満	不満	該当なし	
教室(机や椅子、機器など)	回答数	651	566	513	87	26	8	1851
	回答割合	35%	31%	28%	5%	1%	0%	100%
実習室や実験室	回答数	547	451	538	48	14	253	1851
	回答割合	30%	24%	29%	3%	1%	14%	100%
PCやインターネット環境	回答数	577	497	505	188	68	17	1852
	回答割合	31%	27%	27%	10%	4%	1%	100%
図書館	回答数	718	456	495	73	27	83	1852
	回答割合	39%	25%	27%	4%	1%	4%	100%
学習支援室や学習サポートセンター	回答数	504	392	622	51	34	251	1854
	回答割合	27%	21%	34%	3%	2%	14%	100%
空き時間に利用できるスペース(ラウンジなど)	回答数	579	470	533	170	65	35	1852
	回答割合	31%	25%	29%	9%	4%	2%	100%
奨学金	回答数	421	311	517	58	36	503	1846
	回答割合	23%	17%	28%	3%	2%	27%	100%
キャリア支援サービス(就職や進路の相談)	回答数	550	455	554	72	40	182	1853
	回答割合	30%	25%	30%	4%	2%	10%	100%
保健室や学生相談室	回答数	427	356	615	57	31	367	1853
	回答割合	23%	19%	33%	3%	2%	20%	100%
トイレや化粧室	回答数	630	506	501	145	60	8	1850
	回答割合	34%	27%	27%	8%	3%	0%	100%
飲食施設(学食やレストランなど)	回答数	501	441	511	198	107	92	1850
	回答割合	27%	24%	28%	11%	6%	5%	100%
購買施設(生協やコンビニ、ブックストアなど)	回答数	420	399	486	226	144	176	1851
	回答割合	23%	22%	26%	12%	8%	10%	100%
スポーツ施設(体育館やグラウンドなど)	回答数	382	280	647	112	71	359	1851
	回答割合	21%	15%	35%	6%	4%	19%	100%

[17s]あなたは、本学の施設やサービスにどの程度満足していますか。(「9. 該当なし」を欠損値とする場合)



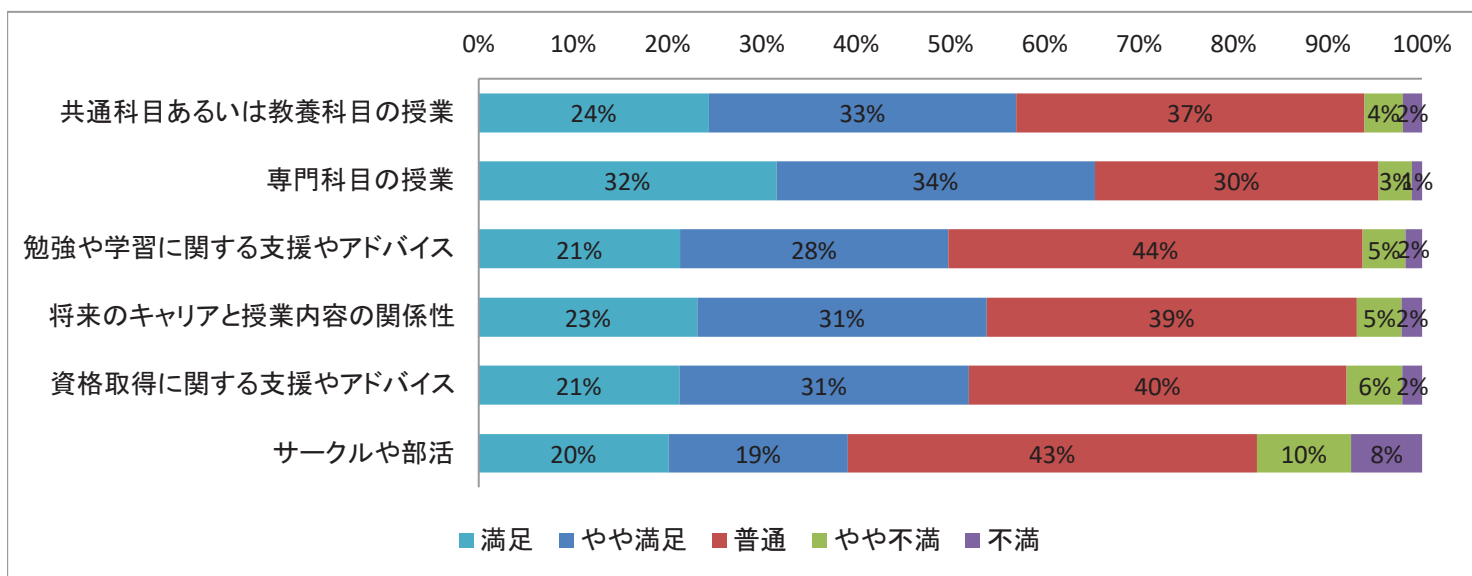
		選択肢5	選択肢4	選択肢3	選択肢2	選択肢1	
		満足	やや満足	普通	やや不満	不満	合計
教室(机や椅子、機器など)	回答数	651	566	513	87	26	1843
	回答割合	35%	31%	28%	5%	1%	100%
実習室や実験室	回答数	547	451	538	48	14	1598
	回答割合	34%	28%	34%	3%	1%	100%
PCやインターネット環境	回答数	577	497	505	188	68	1835
	回答割合	31%	27%	28%	10%	4%	100%
図書館	回答数	718	456	495	73	27	1769
	回答割合	41%	26%	28%	4%	2%	100%
学習支援室や学習サポートセンター	回答数	504	392	622	51	34	1603
	回答割合	31%	24%	39%	3%	2%	100%
空き時間に利用できるスペース(ラウンジなど)	回答数	579	470	533	170	65	1817
	回答割合	32%	26%	29%	9%	4%	100%
奨学金	回答数	421	311	517	58	36	1343
	回答割合	31%	23%	38%	4%	3%	100%
キャリア支援サービス(就職や進路の相談)	回答数	550	455	554	72	40	1671
	回答割合	33%	27%	33%	4%	2%	100%
保健室や学生相談室	回答数	427	356	615	57	31	1486
	回答割合	29%	24%	41%	4%	2%	100%
トイレや化粧室	回答数	630	506	501	145	60	1842
	回答割合	34%	27%	27%	8%	3%	100%
飲食施設(学食やレストランなど)	回答数	501	441	511	198	107	1758
	回答割合	28%	25%	29%	11%	6%	100%
購買施設(生協やコンビニ、ブックストアなど)	回答数	420	399	486	226	144	1675
	回答割合	25%	24%	29%	13%	9%	100%
スポーツ施設(体育館やグラウンドなど)	回答数	382	280	647	112	71	1492
	回答割合	26%	19%	43%	8%	5%	100%

〔18〕あなたは、本学の教育にどの程度満足していますか。(「9. わからない」を有効値とする場合)



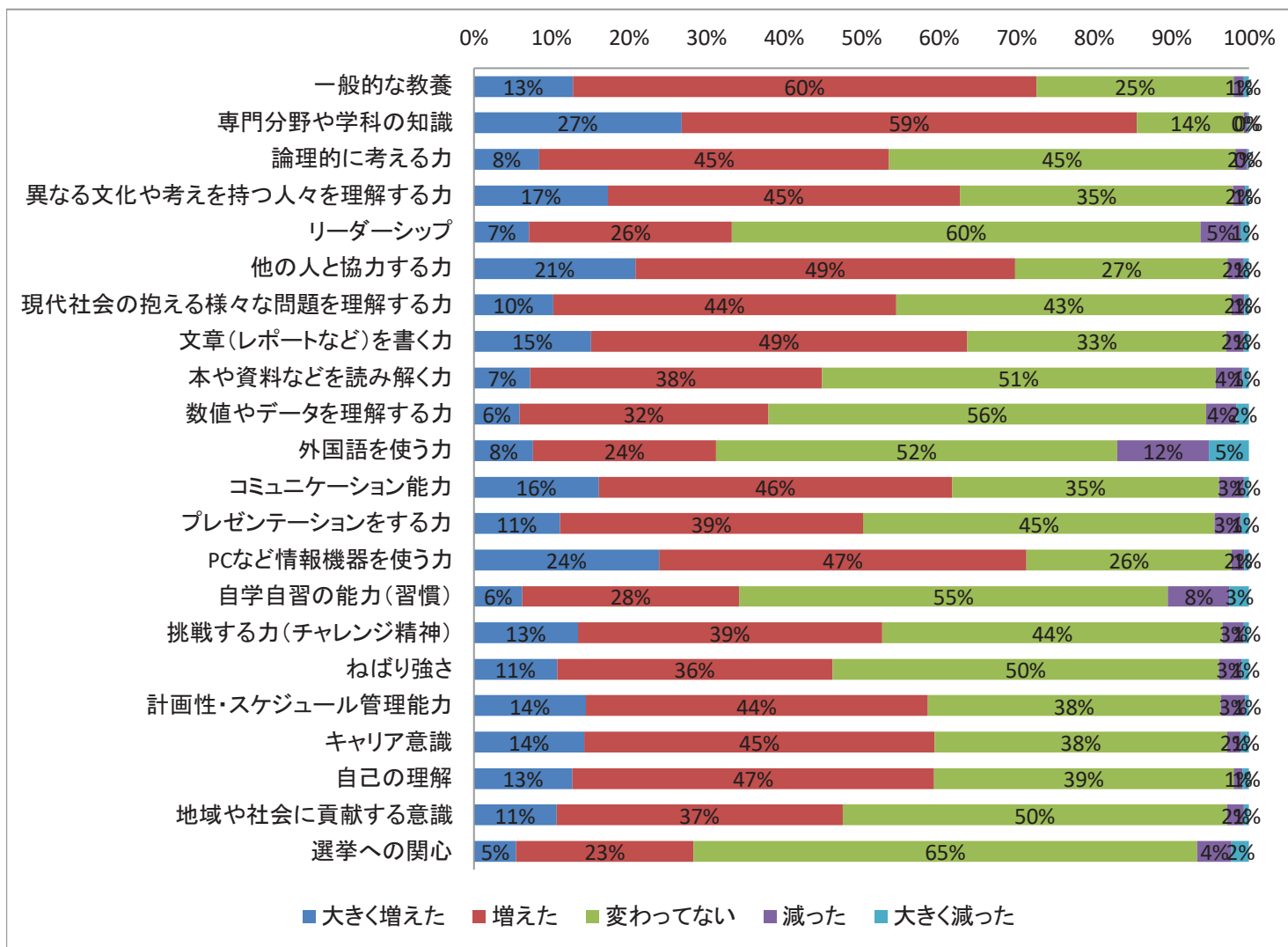
		選択肢5	選択肢4	選択肢3	選択肢2	選択肢1	選択肢9	
		満足	やや満足	普通	やや不満	不満	わからない	合計
共通科目あるいは教養科目の授業	回答数	444	592	671	74	37	32	1850
	回答割合	24%	32%	36%	4%	2%	2%	100%
専門科目の授業	回答数	578	618	551	64	20	21	1852
	回答割合	31%	33%	30%	3%	1%	1%	100%
勉強や学習に関する支援やアドバイス	回答数	378	503	777	80	31	81	1850
	回答割合	20%	27%	42%	4%	2%	4%	100%
将来のキャリアと授業内容の関係性	回答数	417	551	705	86	38	54	1851
	回答割合	23%	30%	38%	5%	2%	3%	100%
資格取得に関する支援やアドバイス	回答数	372	536	701	103	36	103	1851
	回答割合	20%	29%	38%	6%	2%	6%	100%
サークルや部活	回答数	236	223	508	117	88	660	1832
	回答割合	13%	12%	28%	6%	5%	36%	100%

〔18s〕あなたは、本学の教育にどの程度満足していますか。(「9. わからない」を欠損値とする場合)



		選択肢5	選択肢4	選択肢3	選択肢2	選択肢1	
		満足	やや満足	普通	やや不満	不満	合計
共通科目あるいは教養科目の授業	回答数	444	592	671	74	37	1818
	回答割合	24%	33%	37%	4%	2%	100%
専門科目の授業	回答数	578	618	551	64	20	1831
	回答割合	32%	34%	30%	3%	1%	100%
勉強や学習に関する支援やアドバイス	回答数	378	503	777	80	31	1769
	回答割合	21%	28%	44%	5%	2%	100%
将来のキャリアと授業内容の関係性	回答数	417	551	705	86	38	1797
	回答割合	23%	31%	39%	5%	2%	100%
資格取得に関する支援やアドバイス	回答数	372	536	701	103	36	1748
	回答割合	21%	31%	40%	6%	2%	100%
サークルや部活	回答数	236	223	508	117	88	1172
	回答割合	20%	19%	43%	10%	8%	100%

〔19〕今の短大に入学して、あなたの能力や知識はどの程度変化(向上)しましたか。

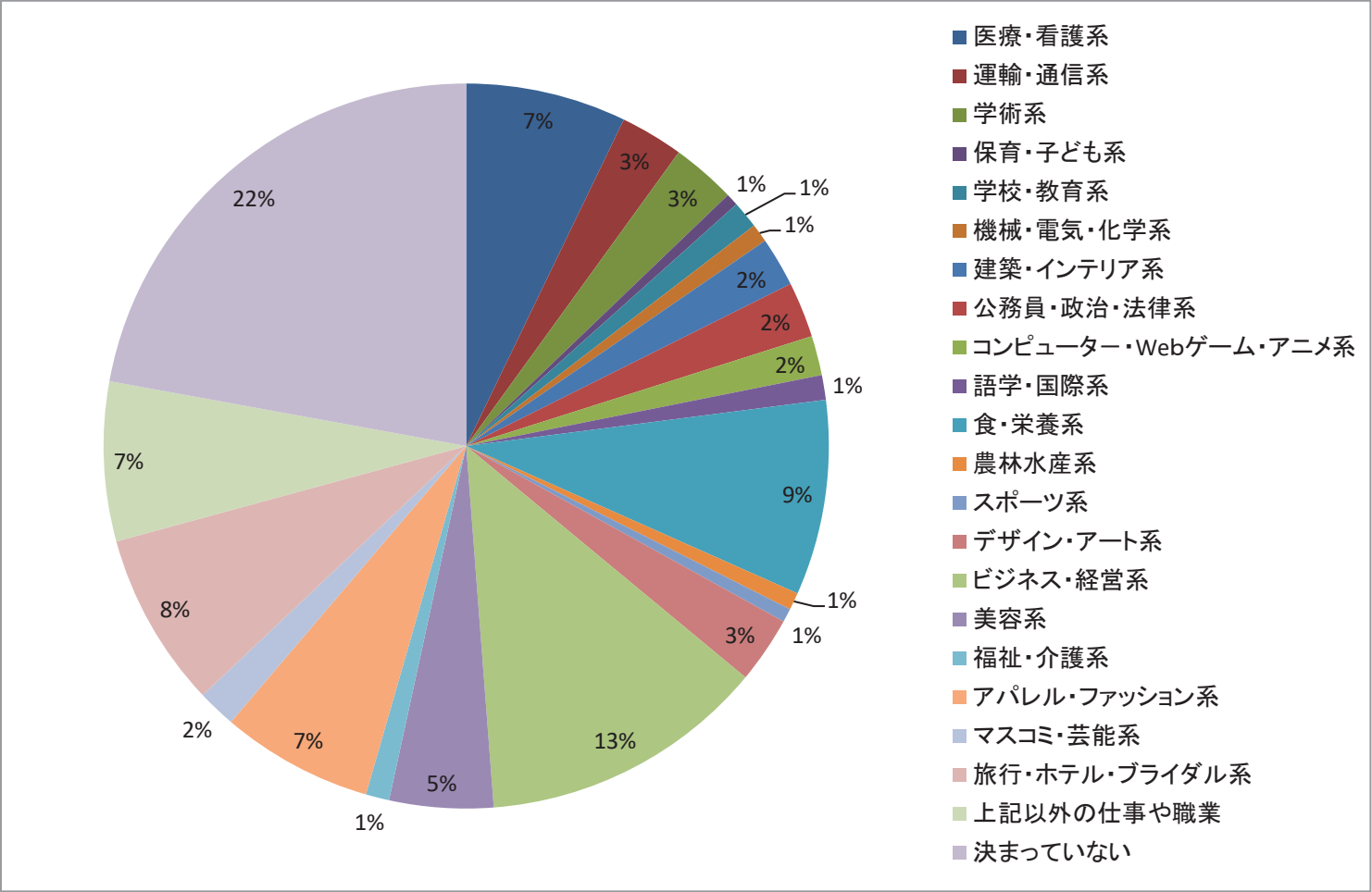


(表は次のページ)

## [19]今の短大に入学して、あなたの能力や知識はどの程度変化(向上)しましたか。

		選択肢5 大きく増 えた	選択肢4 増えた	選択肢3 変わって ない	選択肢2 減った	選択肢1 大きく 減った	合計
一般的な教養	回答数	236	1108	471	25	12	1852
	回答割合	13%	60%	25%	1%	1%	100%
専門分野や学科の知識	回答数	496	1089	256	7	5	1853
	回答割合	27%	59%	14%	0%	0%	100%
論理的に考える力	回答数	156	835	826	28	5	1850
	回答割合	8%	45%	45%	2%	0%	100%
異なる文化や考えを持つ 人々を理解する力	回答数	320	840	653	28	10	1851
	回答割合	17%	45%	35%	2%	1%	100%
リーダーシップ	回答数	132	484	1118	96	20	1850
	回答割合	7%	26%	60%	5%	1%	100%
他の人と協力する力	回答数	385	906	507	39	12	1849
	回答割合	21%	49%	27%	2%	1%	100%
現代社会の抱える様々な 問題を理解する力	回答数	189	819	801	31	11	1851
	回答割合	10%	44%	43%	2%	1%	100%
文章(レポートなど)を書く 力	回答数	279	897	618	41	13	1848
	回答割合	15%	49%	33%	2%	1%	100%
本や資料などを読み解く力	回答数	134	696	940	65	15	1850
	回答割合	7%	38%	51%	4%	1%	100%
数値やデータを理解する 力	回答数	108	595	1045	73	30	1851
	回答割合	6%	32%	56%	4%	2%	100%
外国語を使う力	回答数	141	436	956	218	96	1847
	回答割合	8%	24%	52%	12%	5%	100%
コミュニケーション能力	回答数	298	842	638	58	13	1849
	回答割合	16%	46%	35%	3%	1%	100%
プレゼンテーションをする 力	回答数	205	725	840	63	19	1852
	回答割合	11%	39%	45%	3%	1%	100%
PCなど情報機器を使う力	回答数	442	877	489	31	11	1850
	回答割合	24%	47%	26%	2%	1%	100%
自学自習の能力(習慣)	回答数	115	519	1024	147	47	1852
	回答割合	6%	28%	55%	8%	3%	100%
挑戦する力(チャレンジ精 神)	回答数	248	727	814	50	13	1852
	回答割合	13%	39%	44%	3%	1%	100%
ねばり強さ	回答数	198	658	922	54	18	1850
	回答割合	11%	36%	50%	3%	1%	100%
計画性・スケジュール管理 能力	回答数	267	817	700	58	10	1852
	回答割合	14%	44%	38%	3%	1%	100%
キャリア意識	回答数	263	837	697	34	19	1850
	回答割合	14%	45%	38%	2%	1%	100%
自己の理解	回答数	235	865	716	22	15	1853
	回答割合	13%	47%	39%	1%	1%	100%
地域や社会に貢献する意 識	回答数	197	684	918	40	13	1852
	回答割合	11%	37%	50%	2%	1%	100%
選挙への関心	回答数	101	423	1202	82	42	1850
	回答割合	5%	23%	65%	4%	2%	100%

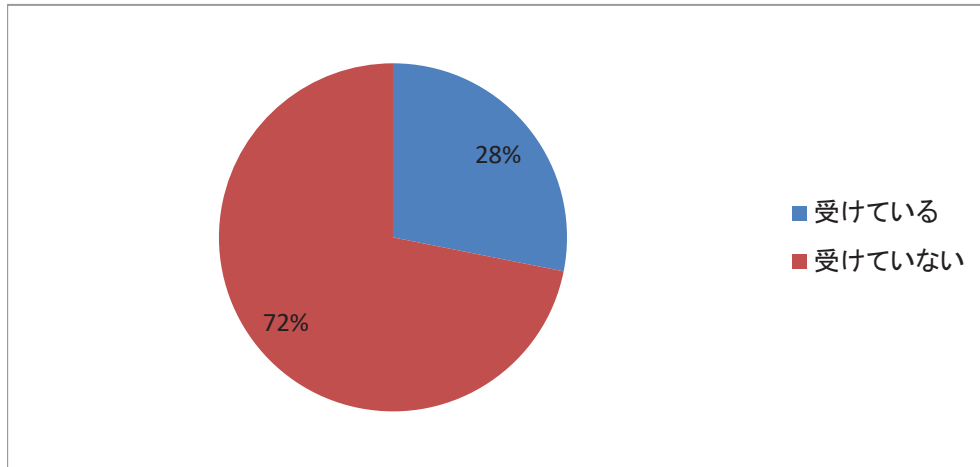
〔20〕 あなたは将来、どのような職業やキャリアに進みたいですか。



	選択肢1	選択肢2	選択肢3	選択肢4	選択肢5	選択肢6	選択肢7	選択肢8	選択肢9	選択肢10	選択肢11	
	医療・看護系	運輸・通信系	学術系	保育・子ども系	学校・教育系	機械・電気・化学系	建築・インテリア系	公務員・政治・法律系	コンピューター・Webゲーム・アニメ系	語学・国際系	食・栄養系	
回答数	130	51	52	10	22	15	40	45	32	20	158	
回答割合	7%	3%	3%	1%	1%	1%	2%	2%	2%	1%	9%	
	選択肢12	選択肢13	選択肢14	選択肢15	選択肢16	選択肢17	選択肢18	選択肢19	選択肢20	選択肢21	選択肢22	
	農林水産系	スポーツ系	デザイン・アート系	ビジネス・経営系	美容系	福祉・介護系	アパレル・ファッション系	マスコミ・芸能系	旅行・ホテル・ブライダル系	上記以外の仕事や職業	決まっていない	合計
回答数	14	11	54	232	84	19	123	31	142	129	402	1816
回答割合	1%	1%	3%	13%	5%	1%	7%	2%	8%	7%	22%	100%



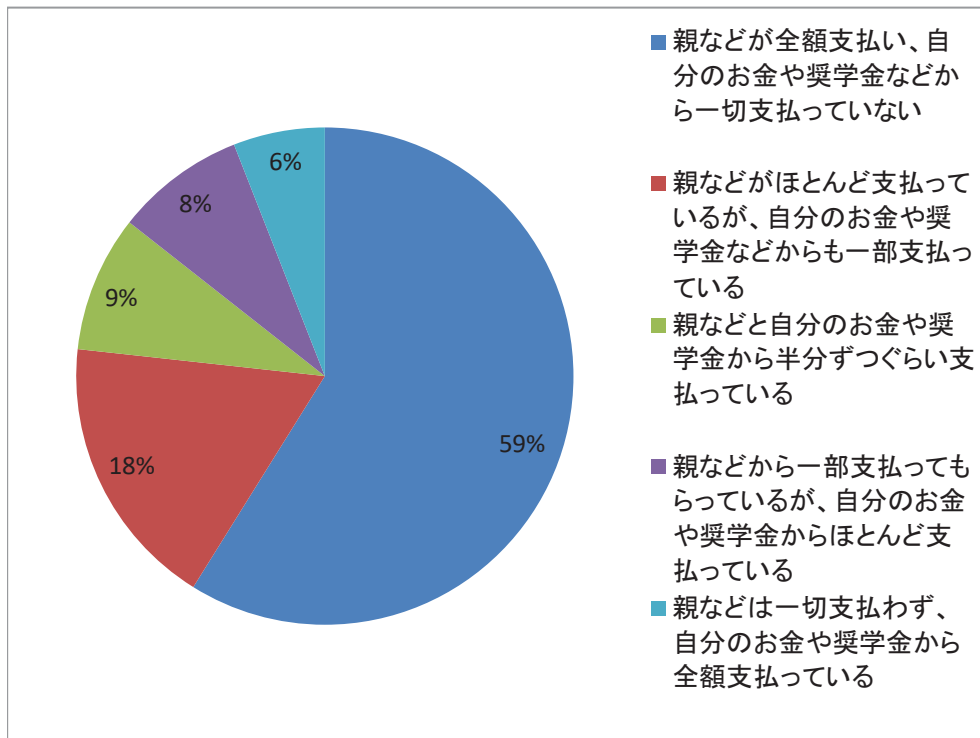
〔21〕あなたは今の短大から、学内独自の奨学金（※日本学生支援機構奨学金を除く）や学費（授業料）免除などの経済的な支援を受けていますか。



〔21〕あなたは今の短大から、学内独自の奨学金（※日本学生支援機構奨学金を除く）や学費（授業料）免除などの経済的な支援を受けていますか。

	選択肢1	選択肢2	
	受けている	受けていない	合計
回答数	521	1331	1852
回答割合	28%	72%	100%

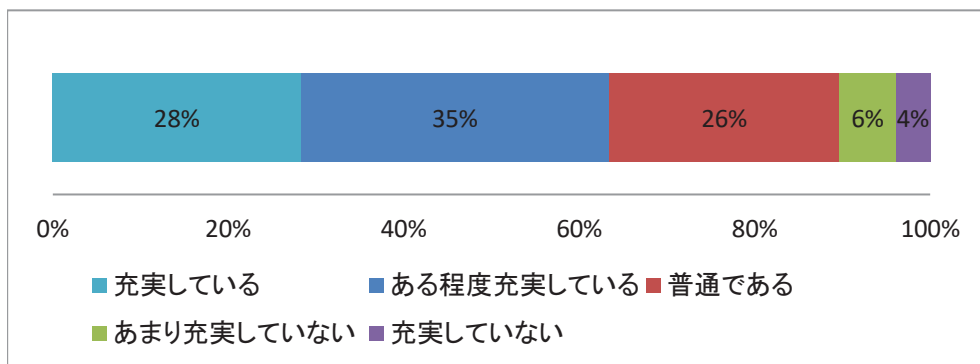
〔22〕あなたの学費について、誰がどの程度支払いをしていますか。



〔22〕あなたの学費について、誰がどの程度支払いをしていますか。

	選択肢1	選択肢2	選択肢3	選択肢4	選択肢5	
	親などが全額支払い、自分のお金や奨学金などから一切支払っていない	親などがほとんど支払っているが、自分のお金や奨学金などからも一部支払っている	親などと自分のお金や奨学金から半分ずつぐらい支払っている	親などから一部支払ってもらっているが、自分のお金や奨学金からほとんど支払っている	親などは一切支払わず、自分のお金や奨学金から全額支払っている	合計
回答数	1088	330	164	156	110	1848
回答割合	59%	18%	9%	8%	6%	100%

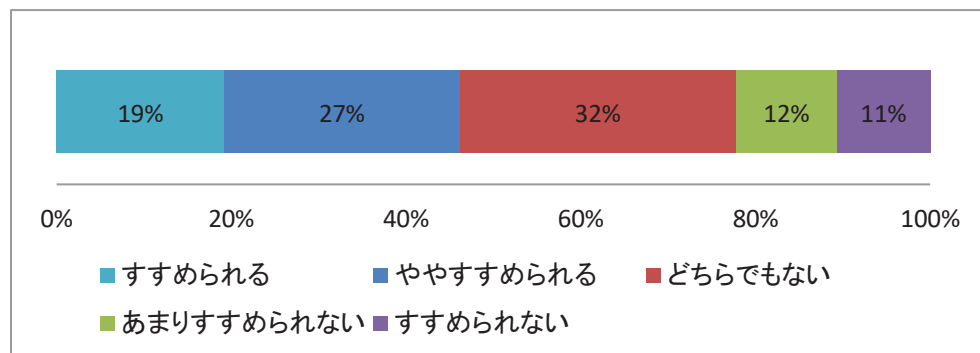
〔23〕あなたの学生生活は充実していますか。



〔23〕あなたの学生生活は充実していますか。

	選択肢5	選択肢4	選択肢3	選択肢2	選択肢1	
	充実している	ある程度充実している	普通である	あまり充実していない	充実していない	合計
回答数	522	648	485	119	72	1846
回答割合	28%	35%	26%	6%	4%	100%

〔24〕あなたは自分が進学した短大を親しい友人や後輩、親せきにすすめられますか。

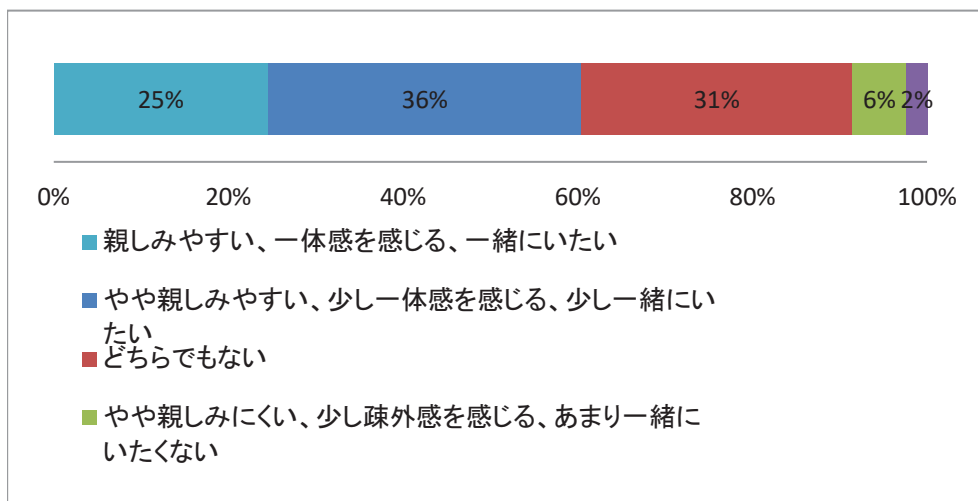


〔24〕あなたは自分が進学した短大を親しい友人や後輩、親せきにすすめられますか。

	選択肢5	選択肢4	選択肢3	選択肢2	選択肢1	
	すすめられる	ややすすめられる	どちらでもない	あまりすすめられない	すすめられない	合計
回答数	354	496	583	212	197	1842
回答割合	19%	27%	32%	12%	11%	100%

〔25〕あなたの通っている短大についての総合評価をお聞きます。次のようなことについてあなたの評価として一番近いものをそれぞれ1つだけ選んでください。

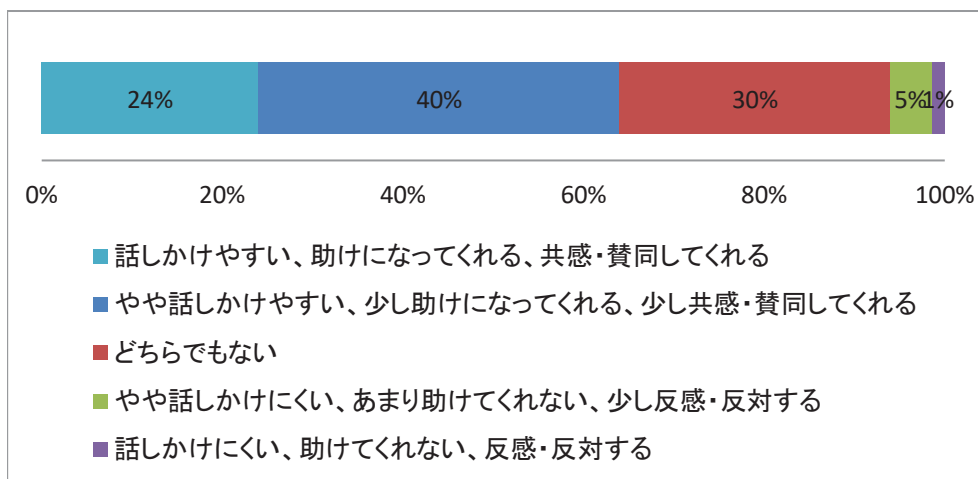
〔25-1〕他の学生



〔25-1〕他の学生

	選択肢5	選択肢4	選択肢3	選択肢2	選択肢1	
	親しみやすい、一体感を感じる、一緒にいたい	やや親しみやすい、少し一体感を感じる、少し一緒にいたい	どちらでもない	やや親しみにくい、少し疎外感を感じる、あまり一緒にいたくない	親しみにくい、疎外感を感じる、一緒にいたくない	合計
回答数	455	663	573	114	44	1849
回答割合	25%	36%	31%	6%	2%	100%

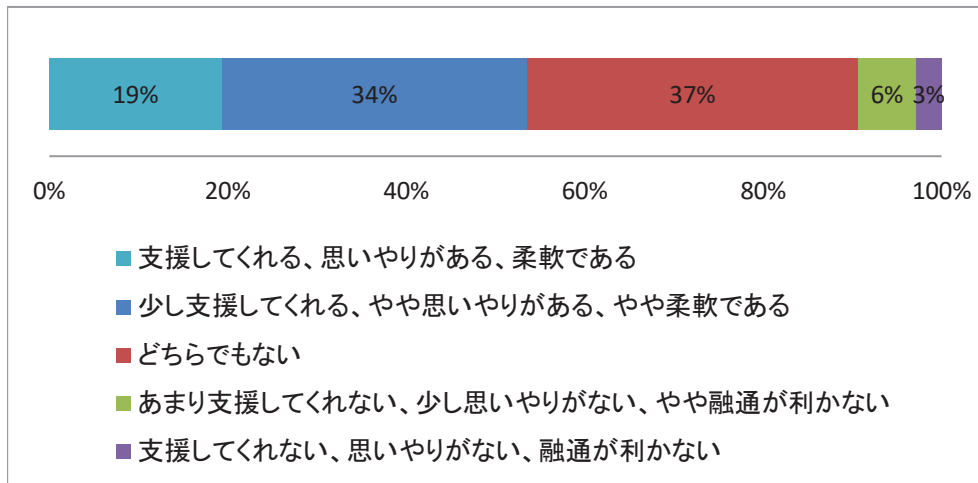
〔25-2〕短大の先生



〔25-2〕短大の先生

	選択肢5	選択肢4	選択肢3	選択肢2	選択肢1	
	話しかけやすい、助けになってくれる、共感・賛同してくれる	やや話しかけやすい、少し助けになってくれる、少し共感・賛同してくれる	どちらでもない	やや話しかけにくい、あまり助けしてくれない、少し反感・反対する	話しかけにくい、助けしてくれない、反感・反対する	合計
回答数	445	740	554	85	27	1851
回答割合	24%	40%	30%	5%	1%	100%

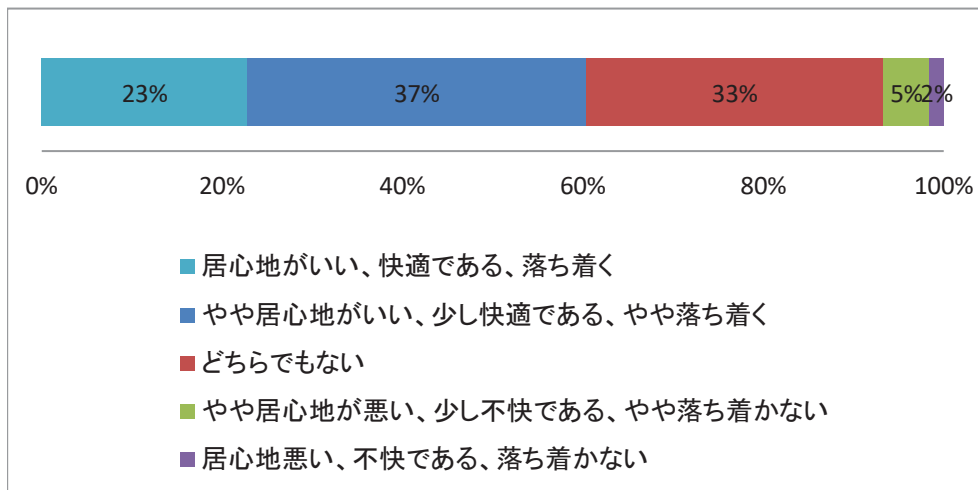
〔25-3〕短大の事務職員



〔25-3〕短大の事務職員

	選択肢5	選択肢4	選択肢3	選択肢2	選択肢1	
	支援してくれる、思いやりがある、柔軟である	少し支援してくれる、やや思いやりがある、やや柔軟である	どちらでもない	あまり支援してくれない、少し思いやりがない、やや融通が利かない	支援してくれない、思いやりがない、融通が利かない	合計
回答数	359	632	686	119	54	1850
回答割合	19%	34%	37%	6%	3%	100%

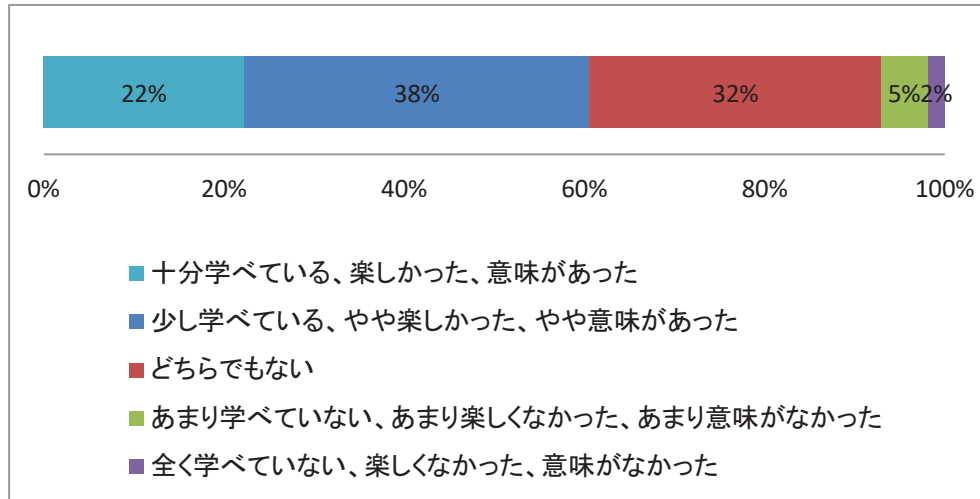
〔25-4〕短大やキャンパス



〔25-4〕短大やキャンパス

	選択肢5	選択肢4	選択肢3	選択肢2	選択肢1	
	居心地がいい、快適である、落ち着く	やや居心地がいい、少し快適である、やや落ち着く	どちらでもない	やや居心地が悪い、少し不快である、やや落ち着かない	居心地悪い、不快である、落ち着かない	合計
回答数	423	694	610	96	28	1851
回答割合	23%	37%	33%	5%	2%	100%

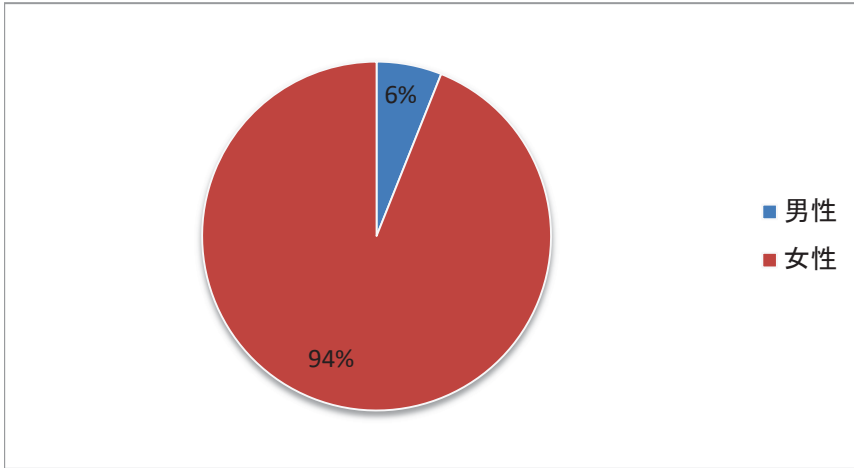
〔25-5〕短大での学び(学習)



〔25-5〕短大での学び(学習)

	選択肢5	選択肢4	選択肢3	選択肢2	選択肢1	
	十分に学べている、楽しかった、意味があった	少し学べている、やや楽しかった、やや意味があった	どちらでもない	あまり学べていない、あまり楽しなかった、あまり意味がなかった	全く学べていない、楽しなかった、意味がなかった	合計
回答数	411	709	598	96	35	1849
回答割合	22%	38%	32%	5%	2%	100%

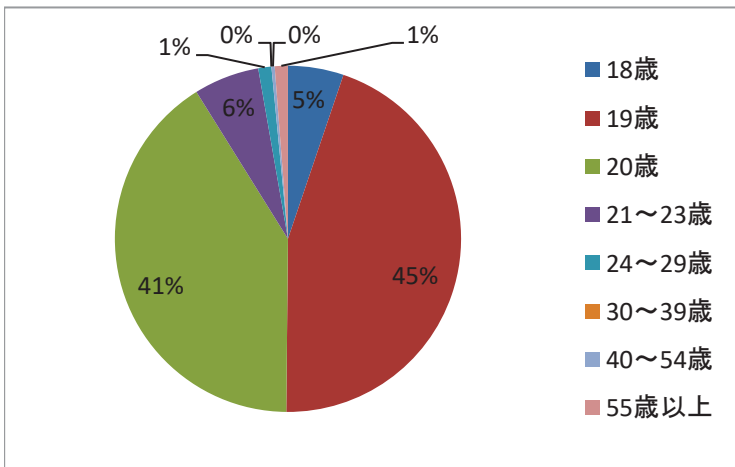
[1]あなたの性別をお答えください。



[1]あなたの性別をお答えください。

	選択肢1	選択肢2	
	男性	女性	合計
回答数	20	311	331
回答割合	6%	94%	100%

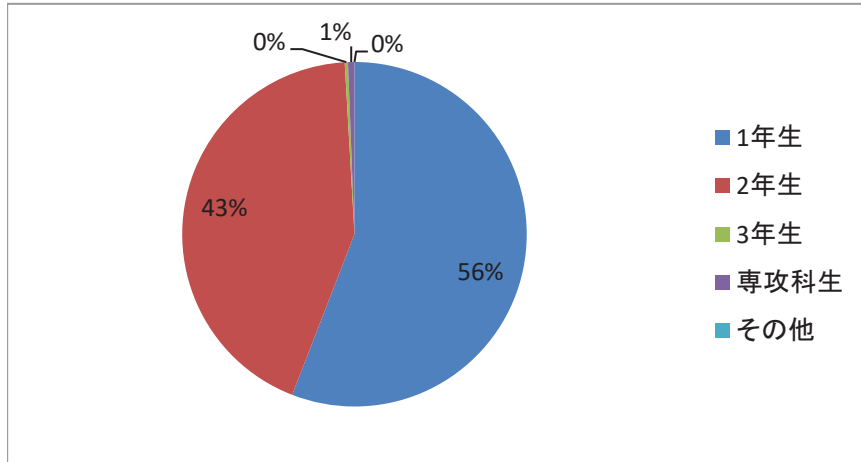
[2]今年度(2019年4月～2020年3月)、あなたは何歳になりますか。



[2]今年度(2019年4月～2020年3月)、あなたは何歳になりますか。

	18歳	19歳	20歳	21～23歳	24～29歳	30～39歳	40～54歳	55歳以上	合計
回答数	17	147	134	20	4	0	1	4	327
回答割合	5%	45%	41%	6%	1%	0%	0%	1%	100%

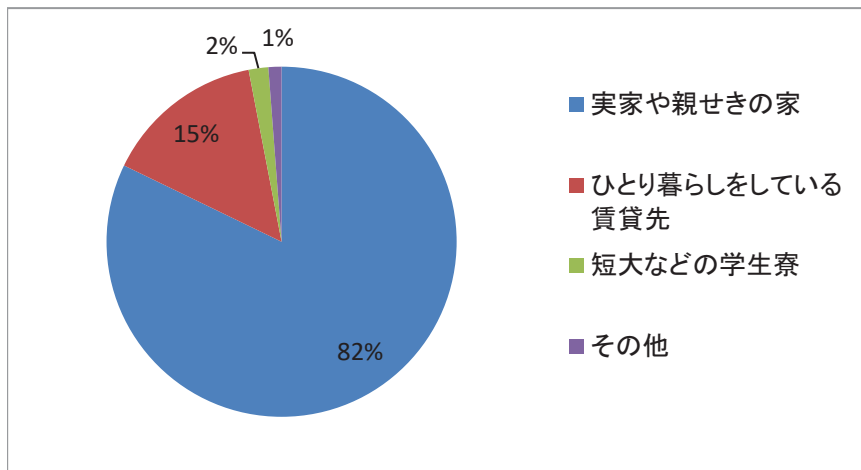
〔3〕あなたの現在の在学状況を教えてください。



〔3〕あなたの現在の在学状況を教えてください。

	選択肢1	選択肢2	選択肢3	選択肢4	選択肢5	
	1年生	2年生	3年生	専攻科生	その他	合計
回答数	185	143	1	2	0	331
回答割合	56%	43%	0%	1%	0%	100%

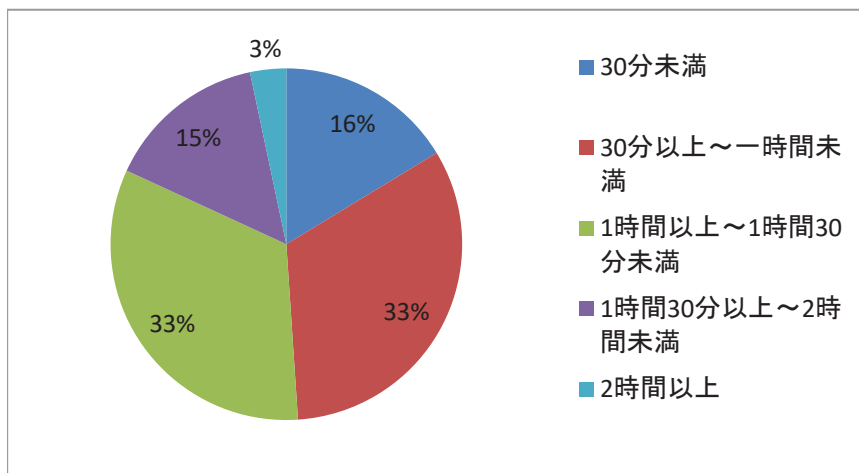
〔4〕現在の短大に通学するにあたって、どこから通っていますか。



〔4〕現在の短大に通学するにあたって、どこから通っていますか。

	選択肢1	選択肢2	選択肢3	選択肢4	
	実家や親せきの家	ひとり暮らしをしている賃貸先	短大などの学生寮	その他	合計
回答数	272	49	6	4	331
回答割合	82%	15%	2%	1%	100%

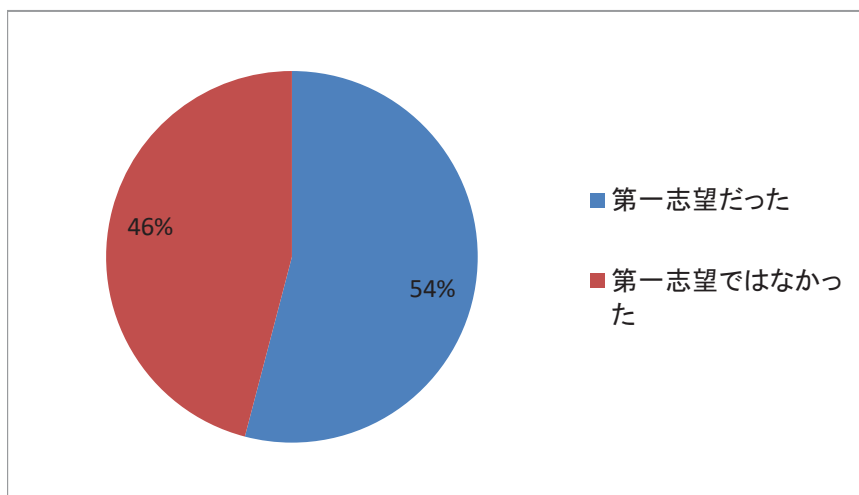
〔5〕あなたの片道の通学時間はどれくらいですか。



〔5〕あなたの片道の通学時間はどれくらいですか。

	選択肢1	選択肢2	選択肢3	選択肢4	選択肢5	
	30分未満	30分以上～1時間未満	1時間以上～1時間30分未満	1時間30分以上～2時間未満	2時間以上	合計
回答数	54	108	109	49	11	331
回答割合	16%	33%	33%	15%	3%	100%

〔6〕本学はあなたの第一志望でしたか。

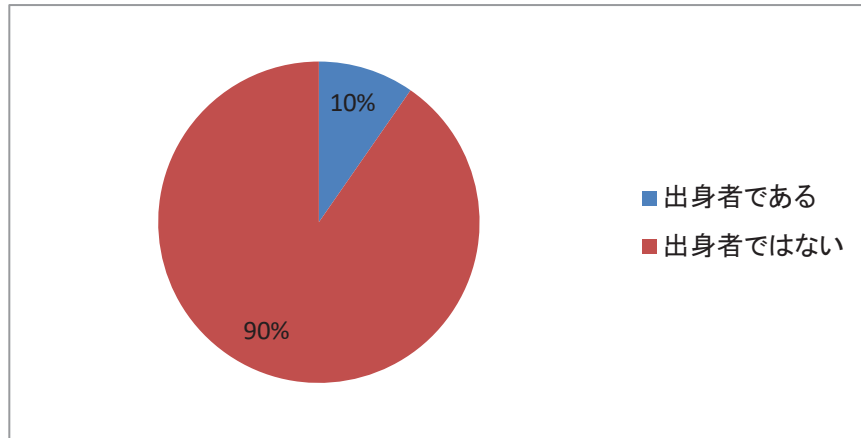


〔6〕本学はあなたの第一志望でしたか。

	選択肢1	選択肢2	
	第一志望だった	第一志望ではなかった	合計
回答数	179	152	331
回答割合	54%	46%	100%



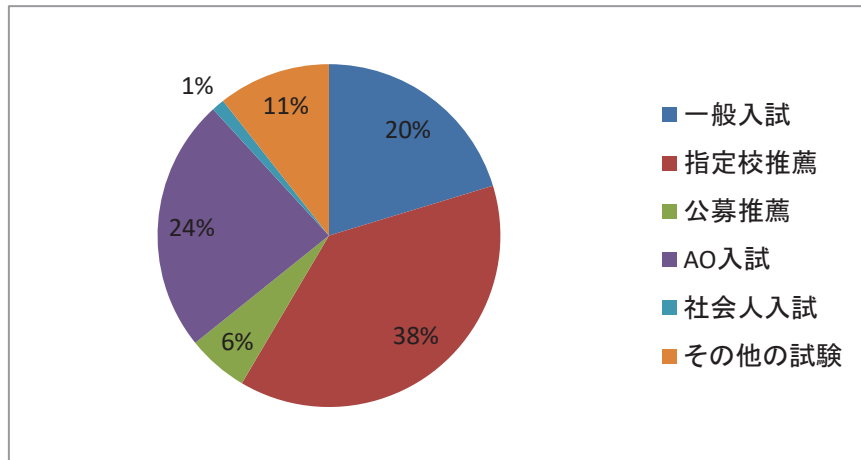
〔7〕あなたは本学の付属高校や系列校の出身者ですか。



〔7〕あなたは本学の付属高校や系列校の出身者ですか。

	選択肢1	選択肢2	
	出身者である	出身者ではない	合計
回答数	32	299	331
回答割合	10%	90%	100%

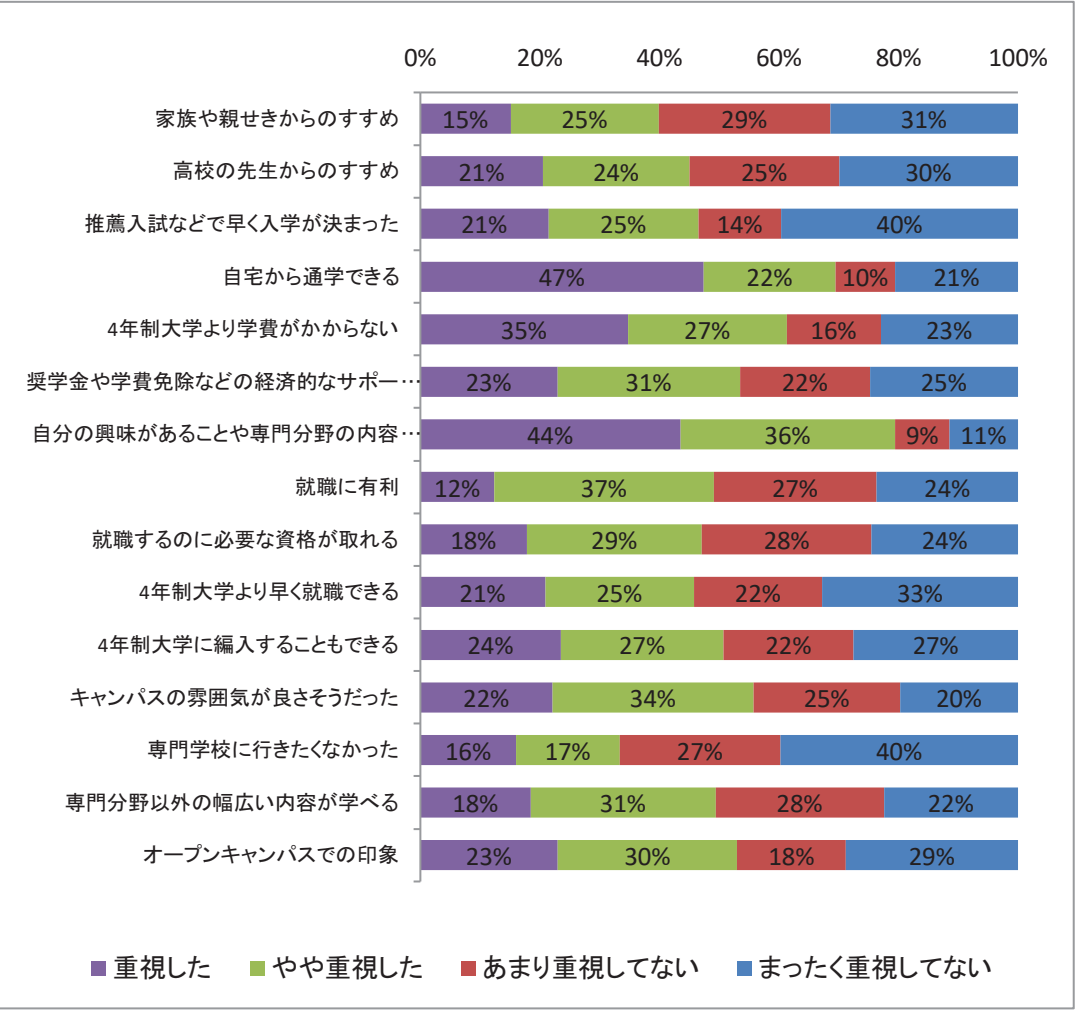
〔8〕あなたはどのような入学試験を受けて、本学に入学しましたか。



〔8〕あなたはどのような入学試験を受けて、本学に入学しましたか。

	選択肢1	選択肢2	選択肢3	選択肢4	選択肢5	選択肢6	
	一般入試	指定校推薦	公募推薦	AO入試	社会人入試	その他の試験	合計
回答数	67	126	19	79	4	35	330
回答割合	20%	38%	6%	24%	1%	11%	100%

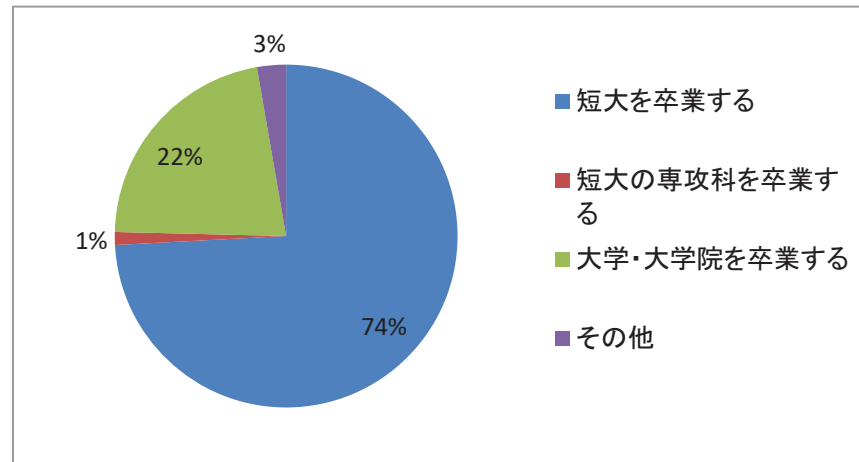
〔9〕あなたが今の短大に進学を決めたとき、次のことはどのくらい重視しましたか。



〔9〕あなたが今の短大に進学を決めたとき、次のことはどのくらい重視しましたか。

		選択肢4	選択肢3	選択肢2	選択肢1	
		重視した	やや重視した	あまり重視してない	まったく重視してない	合計
家族や親せきからのすすめ	回答数	50	82	95	104	331
	回答割合	15%	25%	29%	31%	100%
高校の先生からのすすめ	回答数	68	81	83	99	331
	回答割合	21%	24%	25%	30%	100%
推薦入試などで早く入学が決まった	回答数	71	83	46	131	331
	回答割合	21%	25%	14%	40%	100%
自宅から通学できる	回答数	157	73	33	68	331
	回答割合	47%	22%	10%	21%	100%
4年制大学より学費がかからない	回答数	115	88	52	76	331
	回答割合	35%	27%	16%	23%	100%
奨学金や学費免除などの経済的なサポートがもらえる	回答数	76	101	72	82	331
	回答割合	23%	31%	22%	25%	100%
自分の興味があることや専門分野の内容が学べる	回答数	144	119	30	38	331
	回答割合	44%	36%	9%	11%	100%
就職に有利	回答数	41	121	90	78	330
	回答割合	12%	37%	27%	24%	100%
就職するのに必要な資格が取れる	回答数	59	97	94	81	331
	回答割合	18%	29%	28%	24%	100%
4年制大学より早く就職できる	回答数	69	82	71	108	330
	回答割合	21%	25%	22%	33%	100%
4年制大学に編入することもできる	回答数	78	90	72	91	331
	回答割合	24%	27%	22%	27%	100%
キャンパスの雰囲気が良さそうだった	回答数	73	111	81	65	330
	回答割合	22%	34%	25%	20%	100%
専門学校に行きたくなかった	回答数	53	57	89	131	330
	回答割合	16%	17%	27%	40%	100%
専門分野以外の幅広い内容が学べる	回答数	61	102	93	74	330
	回答割合	18%	31%	28%	22%	100%
オープンキャンパスでの印象	回答数	76	99	60	95	330
	回答割合	23%	30%	18%	29%	100%

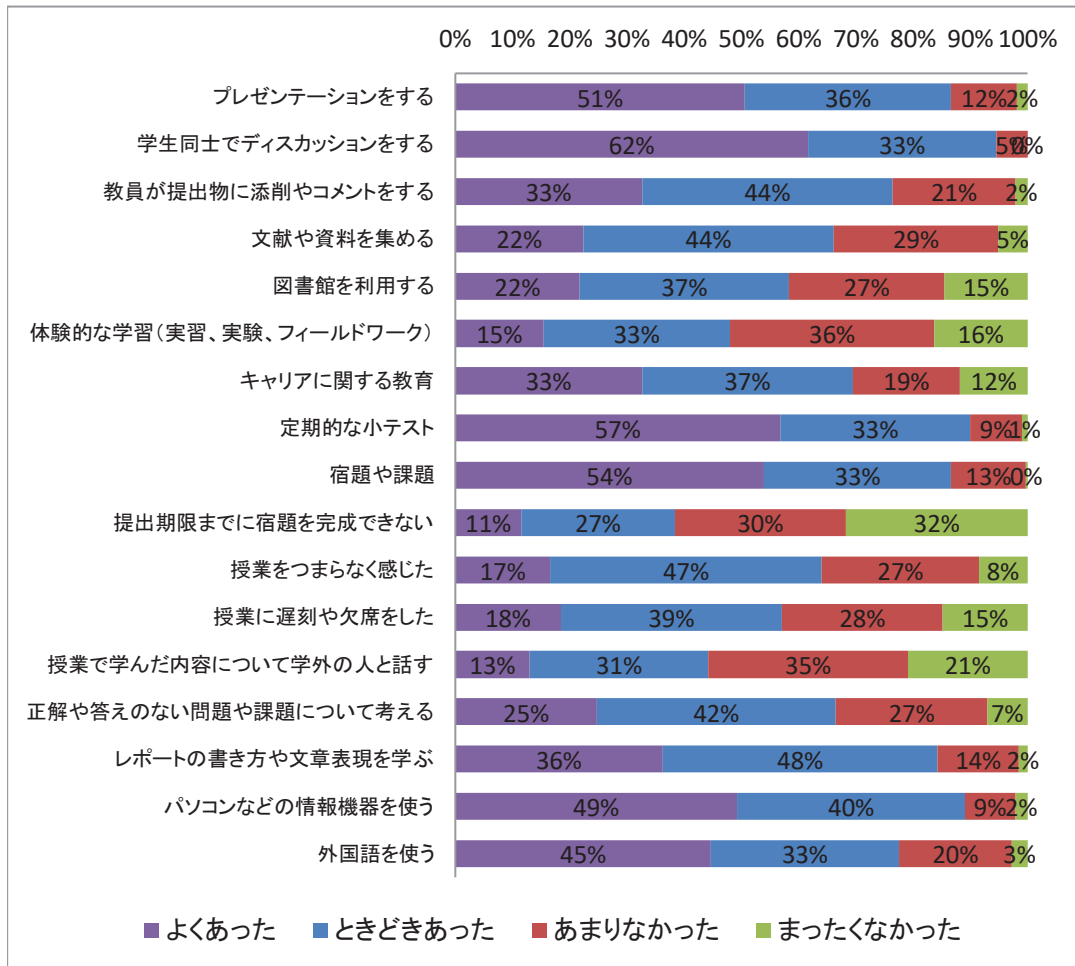
〔10〕あなたは将来的に、どの程度まで進学を考えていますか。



〔10〕あなたは将来的に、どの程度まで進学を考えていますか。

	選択肢1	選択肢2	選択肢3	選択肢4	
	短大を卒業する	短大の専攻科を卒業する	大学・大学院を卒業する	その他	合計
回答数	244	4	72	9	329
回答割合	74%	1%	22%	3%	100%

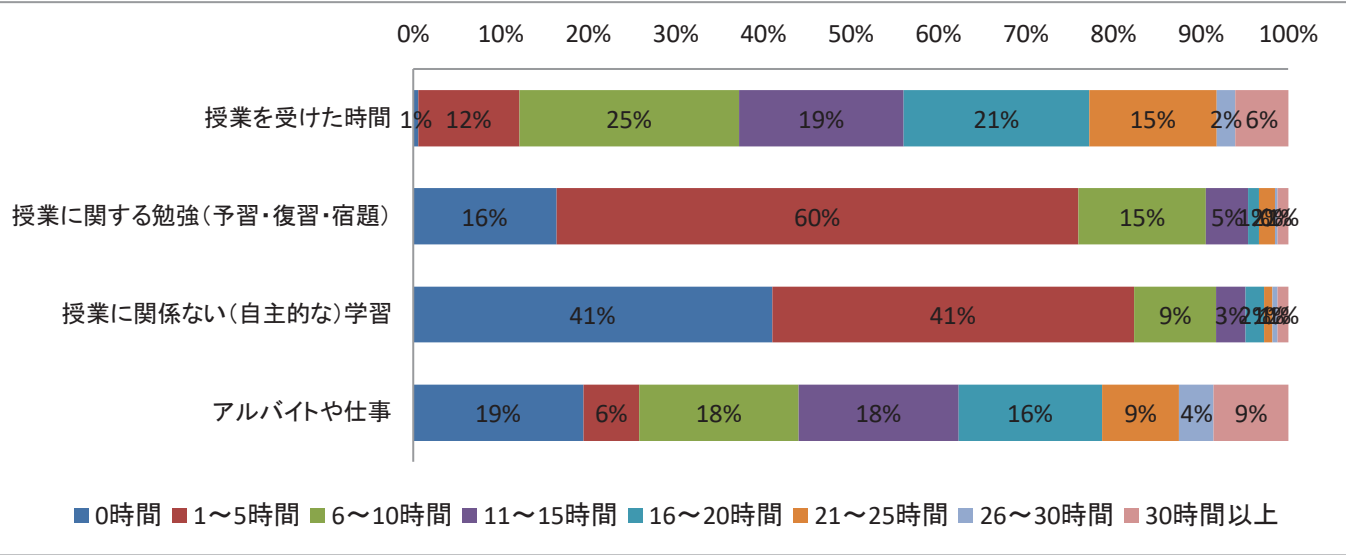
〔11〕あなたが受講した授業では、次のようなことはどのくらいありましたか。



〔11〕あなたが受講した授業では、次のようなことはどのくらいありましたか。

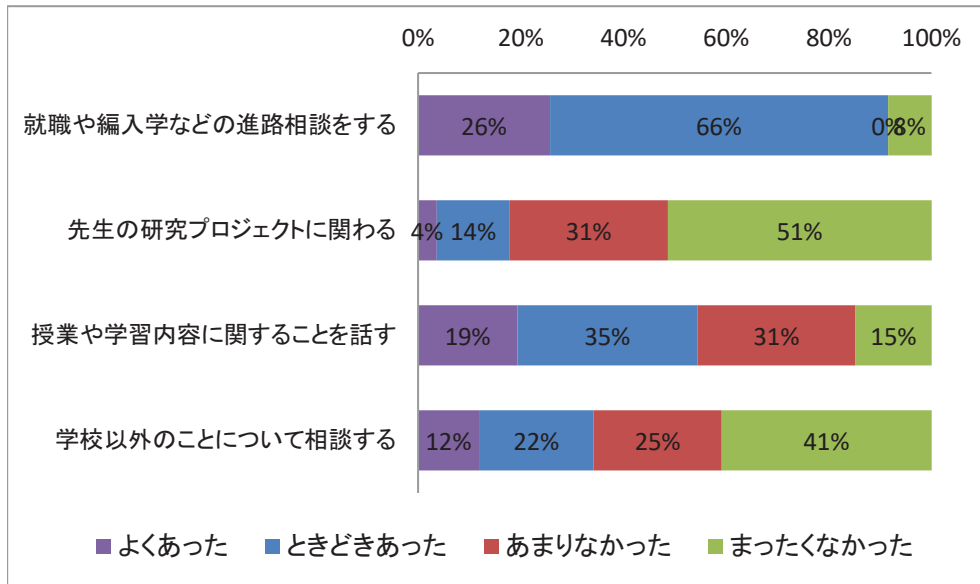
		選択肢4	選択肢3	選択肢2	選択肢1	
		よくあった	ときどきあった	あまりなかった	まったくなかった	合計
プレゼンテーションをする	回答数	167	119	38	6	330
	回答割合	51%	36%	12%	2%	100%
学生同士でディスカッションをする	回答数	204	109	18	0	331
	回答割合	62%	33%	5%	0%	100%
教員が提出物に添削やコメントをする	回答数	108	145	71	7	331
	回答割合	33%	44%	21%	2%	100%
文献や資料を集める	回答数	74	145	95	17	331
	回答割合	22%	44%	29%	5%	100%
図書館を利用する	回答数	72	121	90	48	331
	回答割合	22%	37%	27%	15%	100%
体験的な学習(実習、実験、フィールドワーク)	回答数	51	108	118	54	331
	回答割合	15%	33%	36%	16%	100%
キャリアに関する教育	回答数	108	122	62	39	331
	回答割合	33%	37%	19%	12%	100%
定期的な小テスト	回答数	188	110	30	3	331
	回答割合	57%	33%	9%	1%	100%
宿題や課題	回答数	178	108	43	1	330
	回答割合	54%	33%	13%	0%	100%
提出期限までに宿題を完成できない	回答数	38	89	99	105	331
	回答割合	11%	27%	30%	32%	100%
授業をつまらなく感じた	回答数	55	157	91	28	331
	回答割合	17%	47%	27%	8%	100%
授業に遅刻や欠席をした	回答数	61	128	93	49	331
	回答割合	18%	39%	28%	15%	100%
授業で学んだ内容について学外の人と話す	回答数	43	103	115	69	330
	回答割合	13%	31%	35%	21%	100%
正解や答えのない問題や課題について考える	回答数	82	138	88	23	331
	回答割合	25%	42%	27%	7%	100%
レポートの書き方や文章表現を学ぶ	回答数	120	159	47	5	331
	回答割合	36%	48%	14%	2%	100%
パソコンなどの情報機器を使う	回答数	163	132	29	7	331
	回答割合	49%	40%	9%	2%	100%
外国語を使う	回答数	147	108	65	9	329
	回答割合	45%	33%	20%	3%	100%

[12]あなたは今学期のふつうの1週間の中で、次の活動にどれくらい時間を費やしましたか。



		選択肢1	選択肢2	選択肢3	選択肢4	選択肢5	選択肢6	選択肢7	選択肢8	
		0時間	1～5時間	6～10時間	11～15時間	16～20時間	21～25時間	26～30時間	30時間以上	合計
授業を受けた時間	回答数	2	38	83	62	70	48	7	20	330
	回答割合	1%	12%	25%	19%	21%	15%	2%	6%	100%
授業に関する勉強(予習・復習・宿題)	回答数	54	197	48	16	4	6	1	4	330
	回答割合	16%	60%	15%	5%	1%	2%	0%	1%	100%
授業に関係ない(自主的な)学習	回答数	135	136	31	11	7	3	2	4	329
	回答割合	41%	41%	9%	3%	2%	1%	1%	1%	100%
アルバイトや仕事	回答数	64	21	60	60	54	29	13	28	329
	回答割合	19%	6%	18%	18%	16%	9%	4%	9%	100%

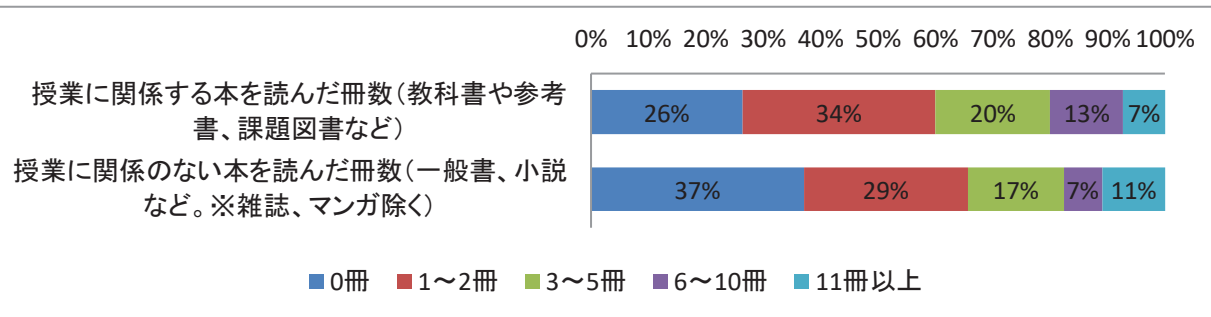
〔13〕今の短大に入学して、先生との間で次のような機会はどのくらいありましたか。



〔13〕今の短大に入学して、先生との間で次のような機会はどのくらいありましたか。

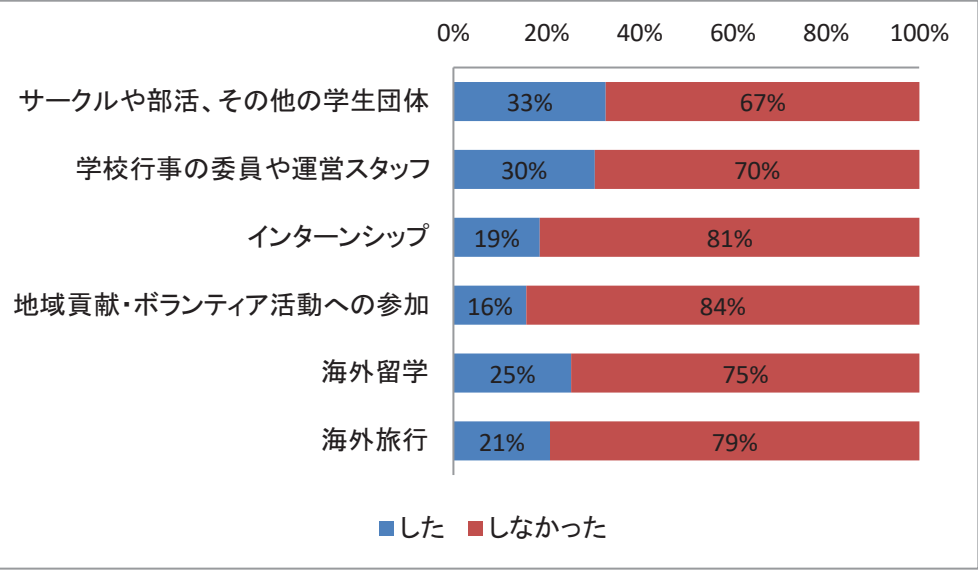
		選択肢4	選択肢3	選択肢2	選択肢1	
		よくあった	ときどきあった	あまりなかった	まったくなかった	合計
就職や編入学などの進路相談をする	回答数	85	218	0	28	331
	回答割合	26%	66%	0%	8%	100%
先生の研究プロジェクトに関わる	回答数	12	47	102	170	331
	回答割合	4%	14%	31%	51%	100%
授業や学習内容に関する話を話す	回答数	64	116	102	49	331
	回答割合	19%	35%	31%	15%	100%
学校以外のことについて相談する	回答数	39	74	82	135	330
	回答割合	12%	22%	25%	41%	100%

〔14〕あなたは今年度に入って、次のようなことをどのくらいしましたか。



		1	2	3	4	5	
		0冊	1～2冊	3～5冊	6～10冊	11冊以上	合計
授業に関係する本を読んだ冊数 (教科書や参考書、課題図書など)	回答数	87	111	66	42	24	330
	回答割合	26%	34%	20%	13%	7%	100%
授業に関係のない本を読んだ冊数 (一般書、小説など。※雑誌、マンガ除く)	回答数	122	94	55	22	36	329
	回答割合	37%	29%	17%	7%	11%	100%

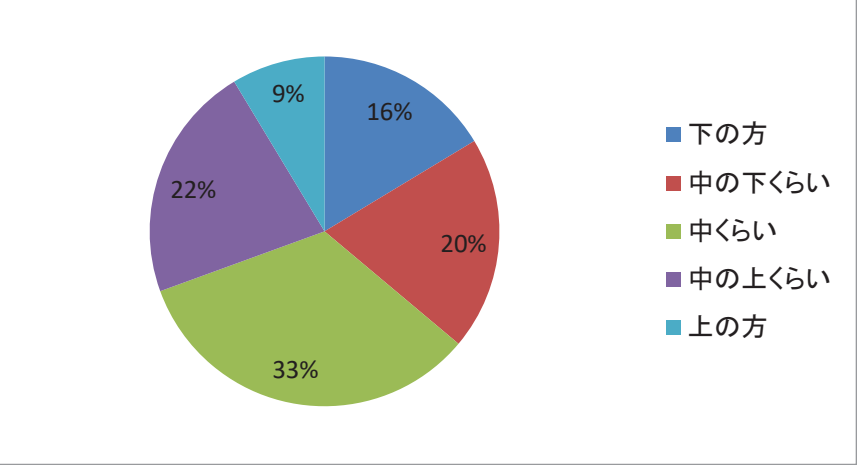
〔15〕今の短大に入学して、次のような活動に参加したり体験したりしましたか。



〔15〕今の短大に入学して、次のような活動に参加したり体験したりしましたか。

		選択肢1	選択肢2	
		した	しなかった	合計
サークルや部活、その他の学生団体	回答数	108	222	330
	回答割合	33%	67%	100%
学校行事の委員や運営スタッフ	回答数	100	230	330
	回答割合	30%	70%	100%
インターンシップ	回答数	61	267	328
	回答割合	19%	81%	100%
地域貢献・ボランティア活動への参加	回答数	51	275	326
	回答割合	16%	84%	100%
海外留学	回答数	83	245	328
	回答割合	25%	75%	100%
海外旅行	回答数	68	260	328
	回答割合	21%	79%	100%

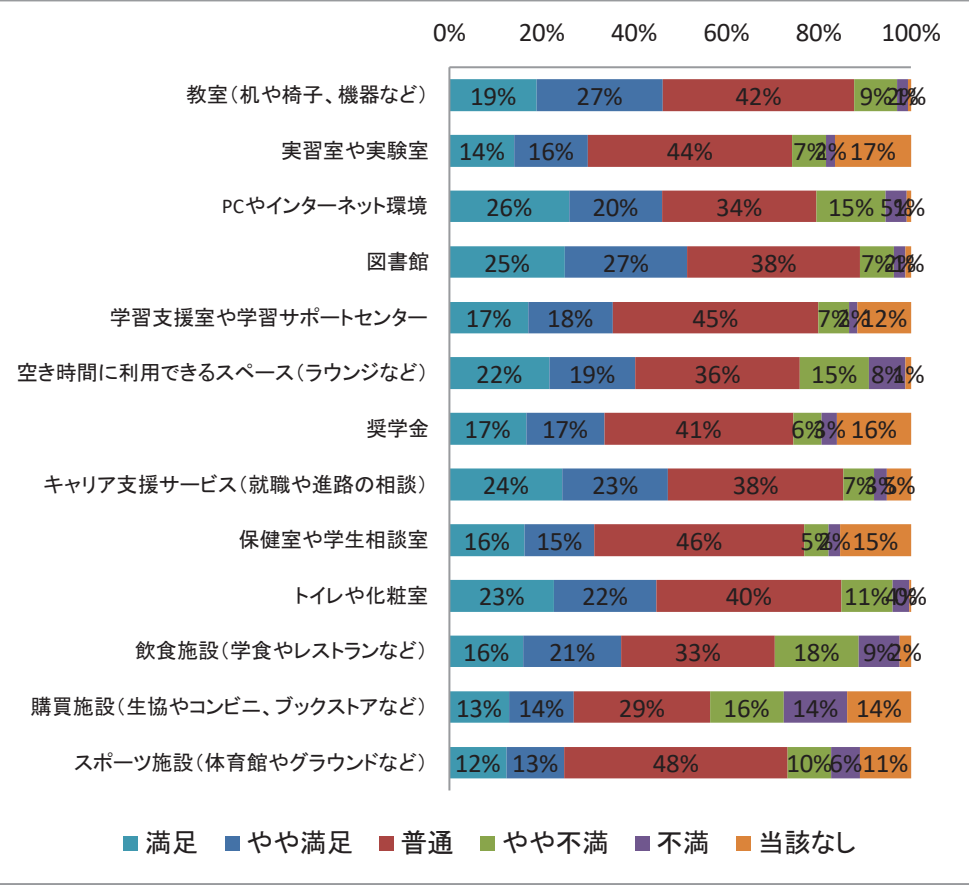
〔16〕あなたの本学での成績はどれくらいですか。



〔16〕あなたの本学での成績はどれくらいですか。

	選択肢1	選択肢2	選択肢3	選択肢4	選択肢5	
	下の方	中の下くらい	中くらい	中の上くらい	上の方	合計
回答数	53	64	108	71	28	324
回答割合	16%	20%	33%	22%	9%	100%

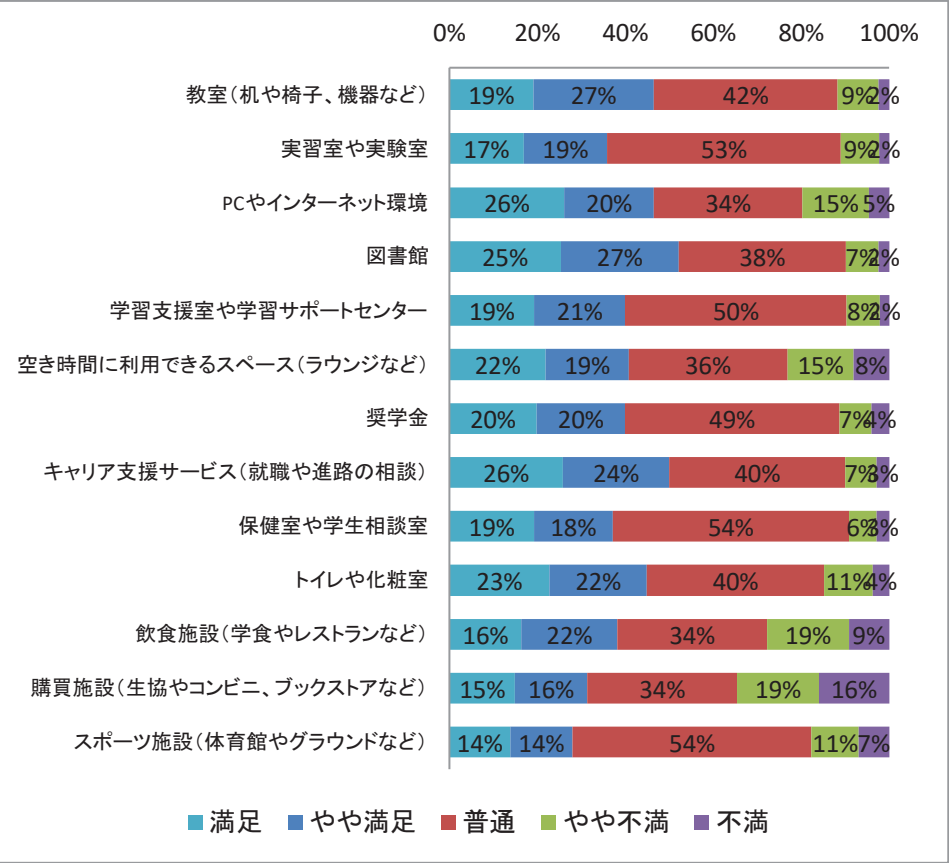
〔17〕あなたは、本学の施設やサービスにどの程度満足していますか。(「9. 該当なし」を有効値とする場合)



		選択肢5	選択肢4	選択肢3	選択肢2	選択肢1	選択肢9	
		満足	やや満足	普通	やや不満	不満	該当なし	合計
教室(机や椅子、機器など)	回答数	62	89	136	30	8	2	327
	回答割合	19%	27%	42%	9%	2%	1%	100%
実習室や実験室	回答数	46	52	145	24	6	54	327
	回答割合	14%	16%	44%	7%	2%	17%	100%
PCやインターネット環境	回答数	85	66	110	49	15	3	328
	回答割合	26%	20%	34%	15%	5%	1%	100%
図書館	回答数	82	87	123	24	8	4	328
	回答割合	25%	27%	38%	7%	2%	1%	100%
学習支援室や学習サポートセンター	回答数	56	60	146	22	6	38	328
	回答割合	17%	18%	45%	7%	2%	12%	100%
空き時間に利用できるスペース(ラウンジなど)	回答数	71	61	117	49	26	4	328
	回答割合	22%	19%	36%	15%	8%	1%	100%
奨学金	回答数	54	55	133	20	11	52	325
	回答割合	17%	17%	41%	6%	3%	16%	100%
キャリア支援サービス(就職や進路の相談)	回答数	80	75	124	22	9	17	327
	回答割合	24%	23%	38%	7%	3%	5%	100%
保健室や学生相談室	回答数	53	49	148	17	8	50	325
	回答割合	16%	15%	46%	5%	2%	15%	100%
トイレや化粧室	回答数	74	72	131	36	12	1	326
	回答割合	23%	22%	40%	11%	4%	0%	100%
飲食施設(学食やレストランなど)	回答数	52	69	108	59	29	8	325
	回答割合	16%	21%	33%	18%	9%	2%	100%
購買施設(生協やコンビニ、ブックストアなど)	回答数	42	46	96	52	45	45	326
	回答割合	13%	14%	29%	16%	14%	14%	100%
スポーツ施設(体育館やグラウンドなど)	回答数	40	41	157	31	20	36	325
	回答割合	12%	13%	48%	10%	6%	11%	100%

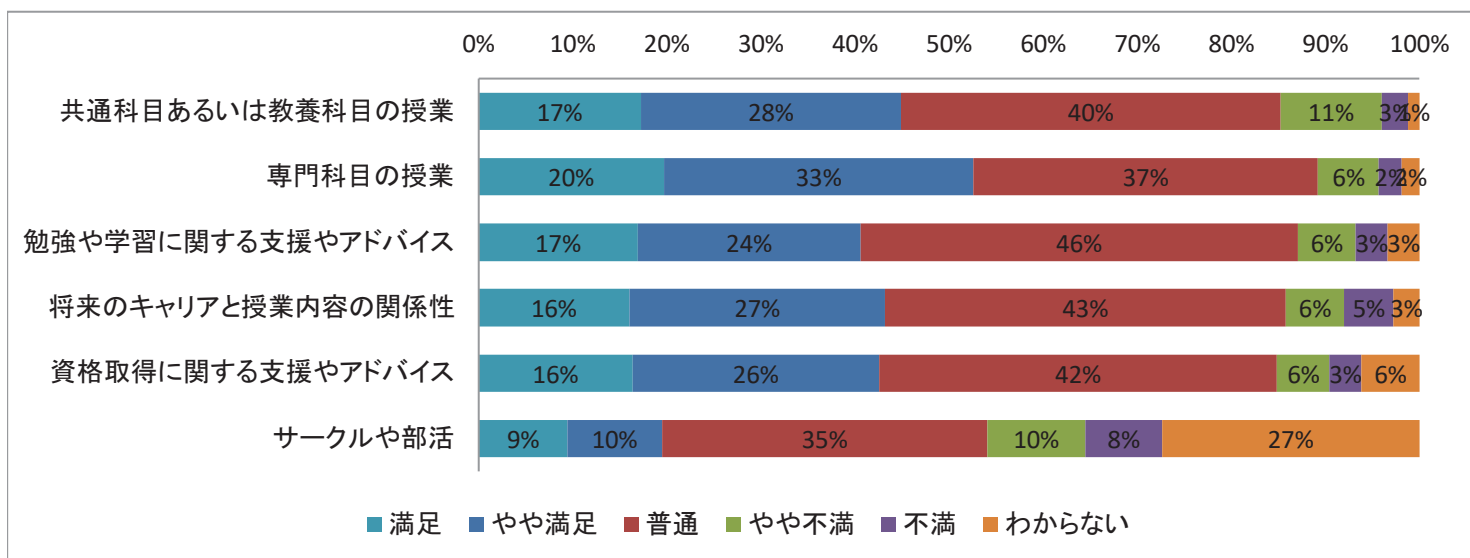


[17s]あなたは、本学の施設やサービスにどの程度満足していますか。(「9. 該当なし」を欠損値とする場合)



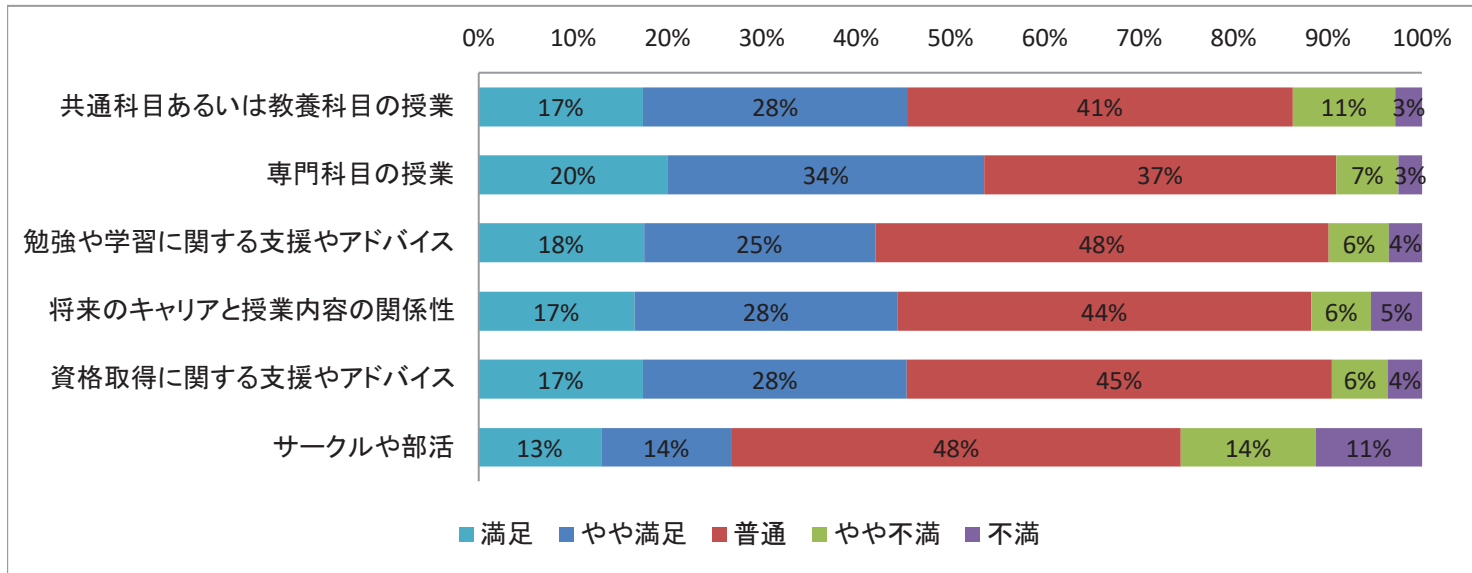
		選択肢5	選択肢4	選択肢3	選択肢2	選択肢1	
		満足	やや満足	普通	やや不満	不満	合計
教室(机や椅子、機器など)	回答数	62	89	136	30	8	325
	回答割合	19%	27%	42%	9%	2%	100%
実習室や実験室	回答数	46	52	145	24	6	273
	回答割合	17%	19%	53%	9%	2%	100%
PCやインターネット環境	回答数	85	66	110	49	15	325
	回答割合	26%	20%	34%	15%	5%	100%
図書館	回答数	82	87	123	24	8	324
	回答割合	25%	27%	38%	7%	2%	100%
学習支援室や学習サポートセンター	回答数	56	60	146	22	6	290
	回答割合	19%	21%	50%	8%	2%	100%
空き時間に利用できるスペース(ラウンジなど)	回答数	71	61	117	49	26	324
	回答割合	22%	19%	36%	15%	8%	100%
奨学金	回答数	54	55	133	20	11	273
	回答割合	20%	20%	49%	7%	4%	100%
キャリア支援サービス(就職や進路の相談)	回答数	80	75	124	22	9	310
	回答割合	26%	24%	40%	7%	3%	100%
保健室や学生相談室	回答数	53	49	148	17	8	275
	回答割合	19%	18%	54%	6%	3%	100%
トイレや化粧室	回答数	74	72	131	36	12	325
	回答割合	23%	22%	40%	11%	4%	100%
飲食施設(学食やレストランなど)	回答数	52	69	108	59	29	317
	回答割合	16%	22%	34%	19%	9%	100%
購買施設(生協やコンビニ、ブックストアなど)	回答数	42	46	96	52	45	281
	回答割合	15%	16%	34%	19%	16%	100%
スポーツ施設(体育館やグラウンドなど)	回答数	40	41	157	31	20	289
	回答割合	14%	14%	54%	11%	7%	100%

〔18〕あなたは、本学の教育にどの程度満足していますか。(「9. わからない」を有効値とする場合)



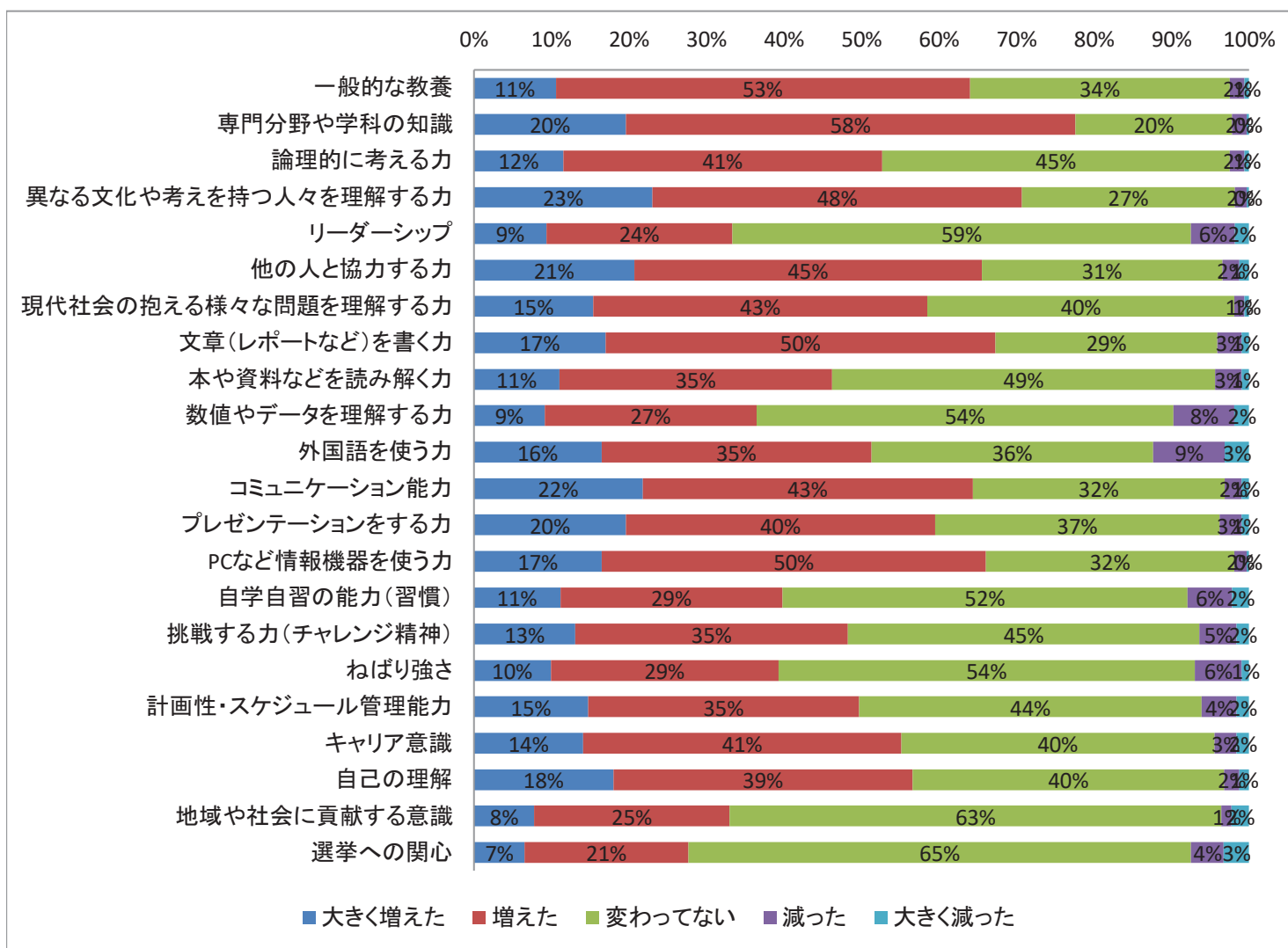
		選択肢5	選択肢4	選択肢3	選択肢2	選択肢1	選択肢9	
		満足	やや満足	普通	やや不満	不満	わからない	合計
共通科目あるいは教養科目の授業	回答数	56	90	131	35	9	4	325
	回答割合	17%	28%	40%	11%	3%	1%	100%
専門科目の授業	回答数	64	107	119	21	8	6	325
	回答割合	20%	33%	37%	6%	2%	2%	100%
勉強や学習に関する支援やアドバイス	回答数	55	77	151	20	11	11	325
	回答割合	17%	24%	46%	6%	3%	3%	100%
将来のキャリアと授業内容の関係性	回答数	52	88	138	20	17	9	324
	回答割合	16%	27%	43%	6%	5%	3%	100%
資格取得に関する支援やアドバイス	回答数	53	85	137	18	11	20	324
	回答割合	16%	26%	42%	6%	3%	6%	100%
サークルや部活	回答数	30	32	110	33	26	87	318
	回答割合	9%	10%	35%	10%	8%	27%	100%

〔18s〕あなたは、本学の教育にどの程度満足していますか。(「9. わからない」を欠損値とする場合)



		選択肢5	選択肢4	選択肢3	選択肢2	選択肢1	
		満足	やや満足	普通	やや不満	不満	合計
共通科目あるいは教養科目の授業	回答数	56	90	131	35	9	321
	回答割合	17%	28%	41%	11%	3%	100%
専門科目の授業	回答数	64	107	119	21	8	319
	回答割合	20%	34%	37%	7%	3%	100%
勉強や学習に関する支援やアドバイス	回答数	55	77	151	20	11	314
	回答割合	18%	25%	48%	6%	4%	100%
将来のキャリアと授業内容の関係性	回答数	52	88	138	20	17	315
	回答割合	17%	28%	44%	6%	5%	100%
資格取得に関する支援やアドバイス	回答数	53	85	137	18	11	304
	回答割合	17%	28%	45%	6%	4%	100%
サークルや部活	回答数	30	32	110	33	26	231
	回答割合	13%	14%	48%	14%	11%	100%

〔19〕今の短大に入学して、あなたの能力や知識はどの程度変化(向上)しましたか。

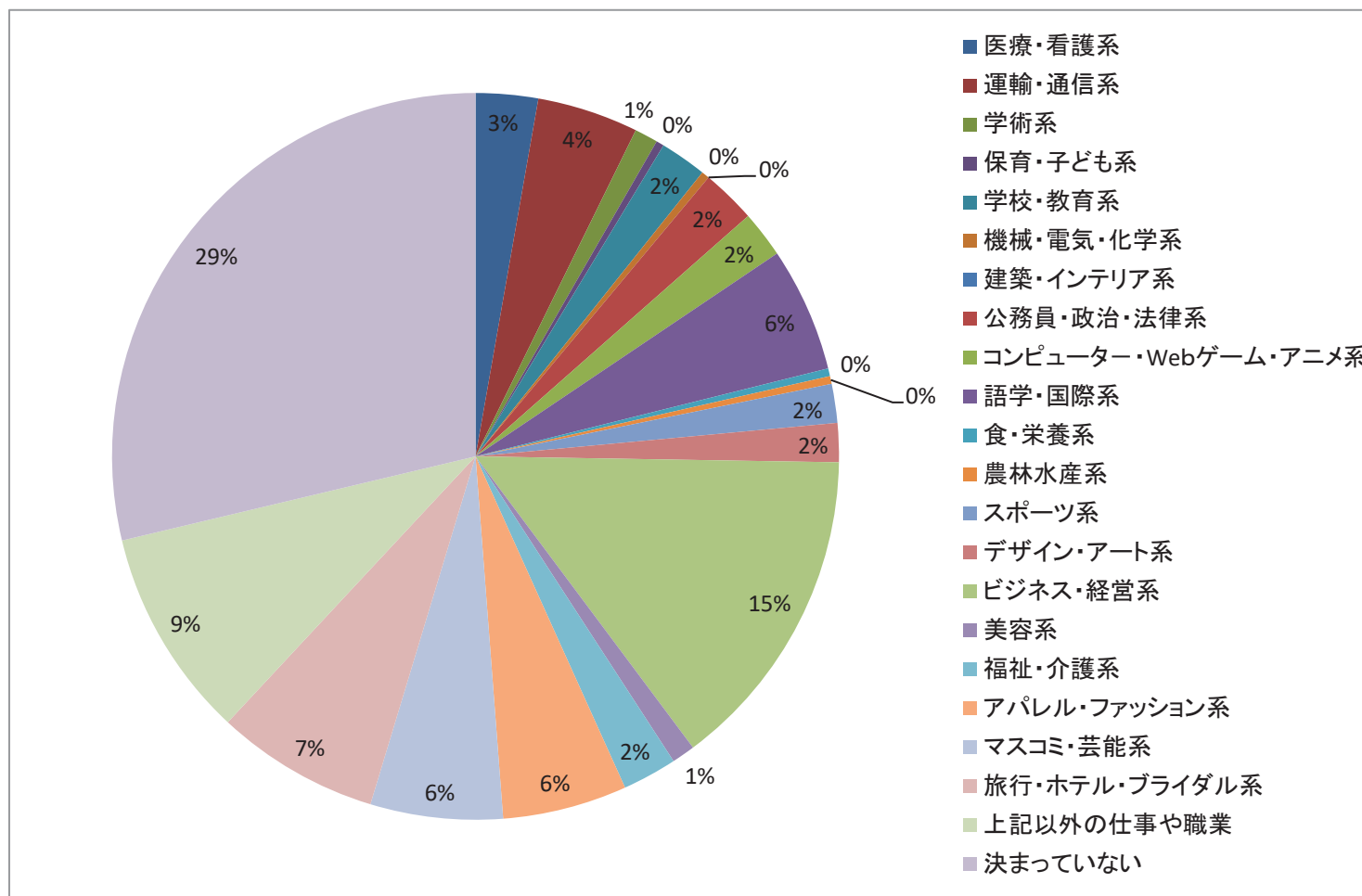


(表は次のページ)

## [19]今の短大に入学して、あなたの能力や知識はどの程度変化(向上)しましたか。

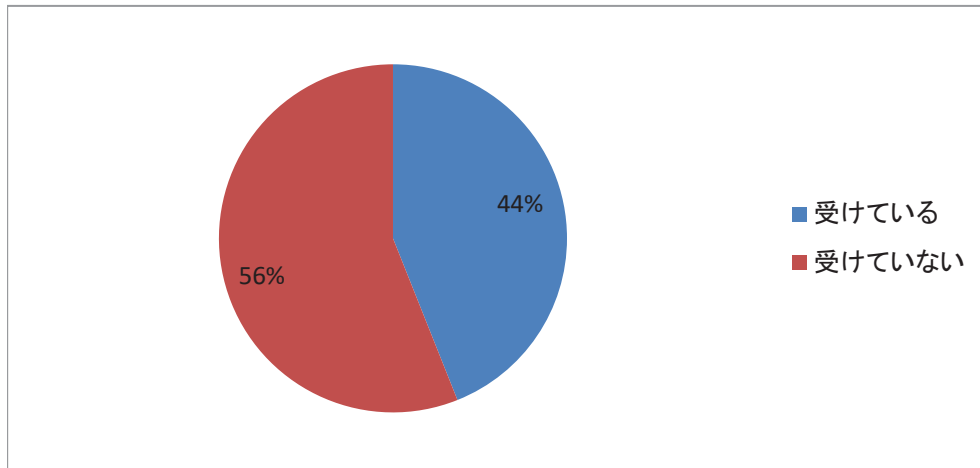
		選択肢5 大きく増 えた	選択肢4 増えた	選択肢3 変わって ない	選択肢2 減った	選択肢1 大きく 減った	合計
一般的な教養	回答数	34	172	108	6	2	322
	回答割合	11%	53%	34%	2%	1%	100%
専門分野や学科の知識	回答数	63	186	65	6	1	321
	回答割合	20%	58%	20%	2%	0%	100%
論理的に考える力	回答数	37	132	144	6	2	321
	回答割合	12%	41%	45%	2%	1%	100%
異なる文化や考えを持つ 人々を理解する力	回答数	74	153	88	5	1	321
	回答割合	23%	48%	27%	2%	0%	100%
リーダーシップ	回答数	30	77	190	18	6	321
	回答割合	9%	24%	59%	6%	2%	100%
他の人と協力する力	回答数	66	143	99	7	4	319
	回答割合	21%	45%	31%	2%	1%	100%
現代社会の抱える様々な 問題を理解する力	回答数	49	137	126	4	2	318
	回答割合	15%	43%	40%	1%	1%	100%
文章(レポートなど)を書く 力	回答数	54	160	91	10	3	318
	回答割合	17%	50%	29%	3%	1%	100%
本や資料などを読み解く力	回答数	35	112	157	11	3	318
	回答割合	11%	35%	49%	3%	1%	100%
数値やデータを理解する 力	回答数	29	87	171	25	6	318
	回答割合	9%	27%	54%	8%	2%	100%
外国語を使う力	回答数	52	110	115	29	10	316
	回答割合	16%	35%	36%	9%	3%	100%
コミュニケーション能力	回答数	69	135	103	7	3	317
	回答割合	22%	43%	32%	2%	1%	100%
プレゼンテーションをする 力	回答数	62	126	116	9	3	316
	回答割合	20%	40%	37%	3%	1%	100%
PCなど情報機器を使う力	回答数	52	156	101	5	1	315
	回答割合	17%	50%	32%	2%	0%	100%
自学自習の能力(習慣)	回答数	35	90	164	18	7	314
	回答割合	11%	29%	52%	6%	2%	100%
挑戦する力(チャレンジ精 神)	回答数	41	110	142	15	5	313
	回答割合	13%	35%	45%	5%	2%	100%
ねばり強さ	回答数	31	92	168	19	3	313
	回答割合	10%	29%	54%	6%	1%	100%
計画性・スケジュール管理 能力	回答数	46	109	138	14	5	312
	回答割合	15%	35%	44%	4%	2%	100%
キャリア意識	回答数	44	128	126	9	5	312
	回答割合	14%	41%	40%	3%	2%	100%
自己の理解	回答数	56	120	125	6	4	311
	回答割合	18%	39%	40%	2%	1%	100%
地域や社会に貢献する意 識	回答数	24	78	196	4	7	309
	回答割合	8%	25%	63%	1%	2%	100%
選挙への関心	回答数	20	65	199	13	10	307
	回答割合	7%	21%	65%	4%	3%	100%

〔20〕 あなたは将来、どのような職業やキャリアに進みたいですか。



	選択肢1	選択肢2	選択肢3	選択肢4	選択肢5	選択肢6	選択肢7	選択肢8	選択肢9	選択肢10	選択肢11	
	医療・看護系	運輸・通信系	学術系	保育・子ども系	学校・教育系	機械・電気・化学系	建築・インテリア系	公務員・政治・法律系	コンピューター・Webゲーム・アニメ系	語学・国際系	食・栄養系	
回答数	8	13	3	1	6	1	0	7	6	16	1	
回答割合	3%	4%	1%	0%	2%	0%	0%	2%	2%	6%	0%	
	選択肢12	選択肢13	選択肢14	選択肢15	選択肢16	選択肢17	選択肢18	選択肢19	選択肢20	選択肢21	選択肢22	
	農林水産系	スポーツ系	デザイン・アート系	ビジネス・経営系	美容系	福祉・介護系	アパレル・ファッション系	マスコミ・芸能系	旅行・ホテル・ブライダル系	上記以外の仕事や職業	決まっていない	合計
回答数	1	5	5	42	3	7	16	17	21	27	83	289
回答割合	0%	2%	2%	15%	1%	2%	6%	6%	7%	9%	29%	100%

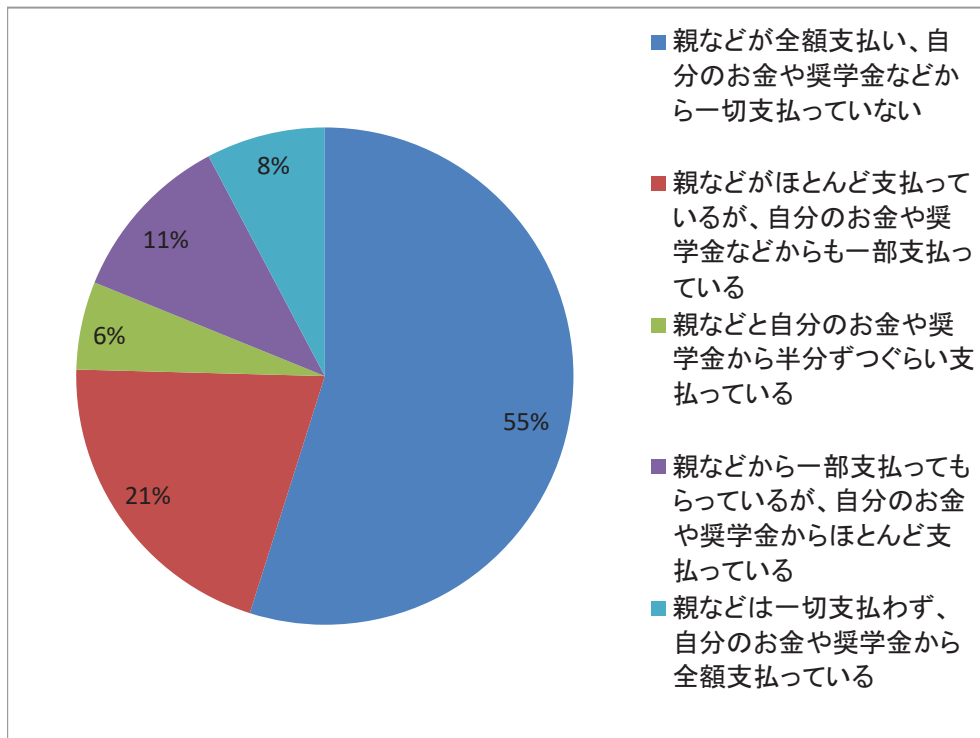
〔21〕あなたは今の短大から、学内独自の奨学金（※日本学生支援機構奨学金を除く）や学費（授業料）免除などの経済的な支援を受けていますか。



〔21〕あなたは今の短大から、学内独自の奨学金（※日本学生支援機構奨学金を除く）や学費（授業料）免除などの経済的な支援を受けていますか。

	選択肢1	選択肢2	
	受けている	受けていない	合計
回答数	131	167	298
回答割合	44%	56%	100%

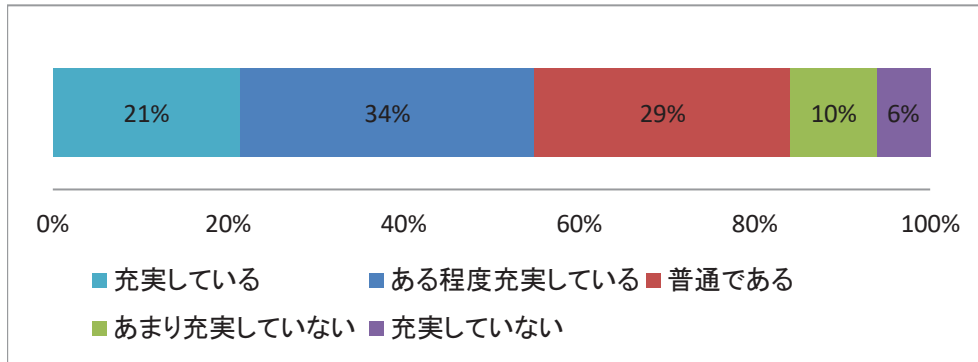
〔22〕あなたの学費について、誰がどの程度支払いをしていますか。



〔22〕あなたの学費について、誰がどの程度支払いをしていますか。

	選択肢1	選択肢2	選択肢3	選択肢4	選択肢5	
	親などが全額支払い、自分のお金や奨学金などから一切支払っていない	親などがほとんど支払っているが、自分のお金や奨学金などからも一部支払っている	親などと自分のお金や奨学金から半分ずつぐらい支払っている	親などから一部支払ってもらっているが、自分のお金や奨学金からほとんど支払っている	親などは一切支払わず、自分のお金や奨学金から全額支払っている	合計
回答数	163	61	17	33	23	297
回答割合	55%	21%	6%	11%	8%	100%

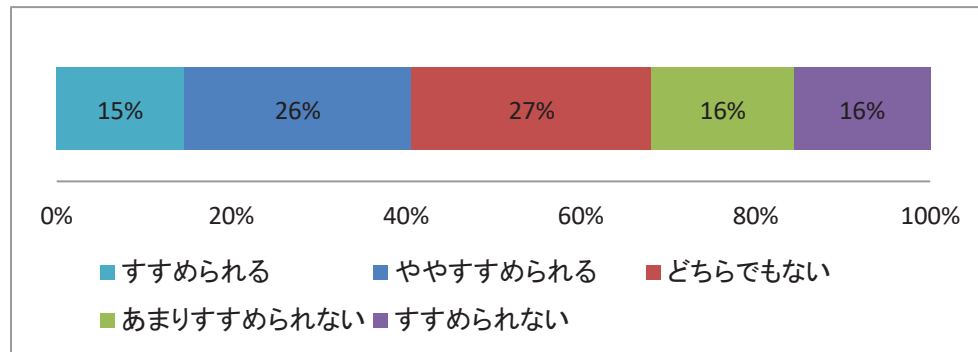
〔23〕あなたの学生生活は充実していますか。



〔23〕あなたの学生生活は充実していますか。

	選択肢5	選択肢4	選択肢3	選択肢2	選択肢1	
	充実している	ある程度充実している	普通である	あまり充実していない	充実していない	合計
回答数	63	99	86	29	18	295
回答割合	21%	34%	29%	10%	6%	100%

〔24〕あなたは自分が進学した短大を親しい友人や後輩、親せきにすすめられますか。



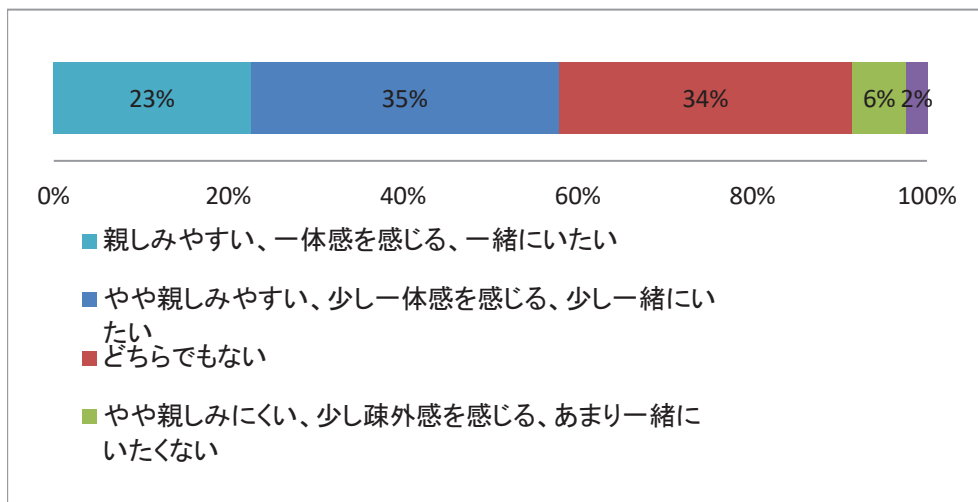
〔24〕あなたは自分が進学した短大を親しい友人や後輩、親せきにすすめられますか。

	選択肢5	選択肢4	選択肢3	選択肢2	選択肢1	
	すすめられる	ややすすめられる	どちらでもない	あまりすすめられない	すすめられない	合計
回答数	43	77	81	48	46	295
回答割合	15%	26%	27%	16%	16%	100%



〔25〕あなたの通っている短大についての総合評価をお聞きます。次のようなことについてあなたの評価として一番近いものをそれぞれ1つだけ選んでください。

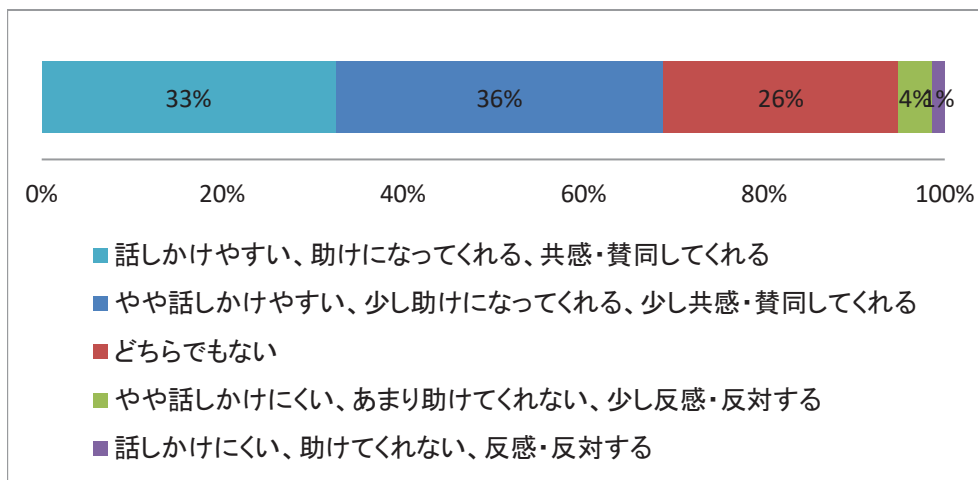
〔25-1〕他の学生



〔25-1〕他の学生

	選択肢5	選択肢4	選択肢3	選択肢2	選択肢1	
	親しみやすい、一体感を感じる、一緒にいたい	やや親しみやすい、少し一体感を感じる、少し一緒にいたい	どちらでもない	やや親しみにくい、少し疎外感を感じる、あまり一緒にいたくない	親しみにくい、疎外感を感じる、一緒にいたくない	合計
回答数	66	103	98	18	7	292
回答割合	23%	35%	34%	6%	2%	100%

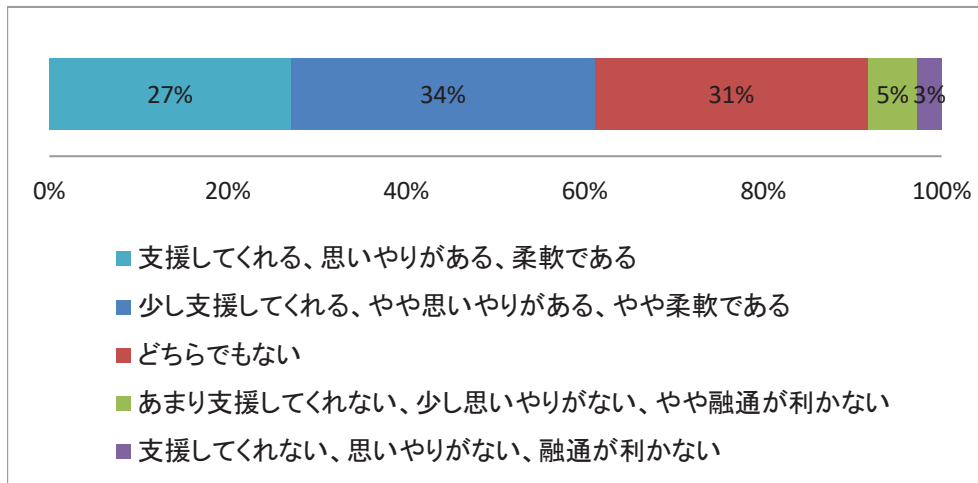
〔25-2〕短大の先生



〔25-2〕短大の先生

	選択肢5	選択肢4	選択肢3	選択肢2	選択肢1	
	話しかけやすい、助けになってくれる、共感・賛同してくれる	やや話しかけやすい、少し助けになってくれる、少し共感・賛同してくれる	どちらでもない	やや話しかけにくい、あまり助けしてくれない、少し反感・反対する	話しかけにくい、助けしてくれない、反感・反対する	合計
回答数	95	106	76	11	4	292
回答割合	33%	36%	26%	4%	1%	100%

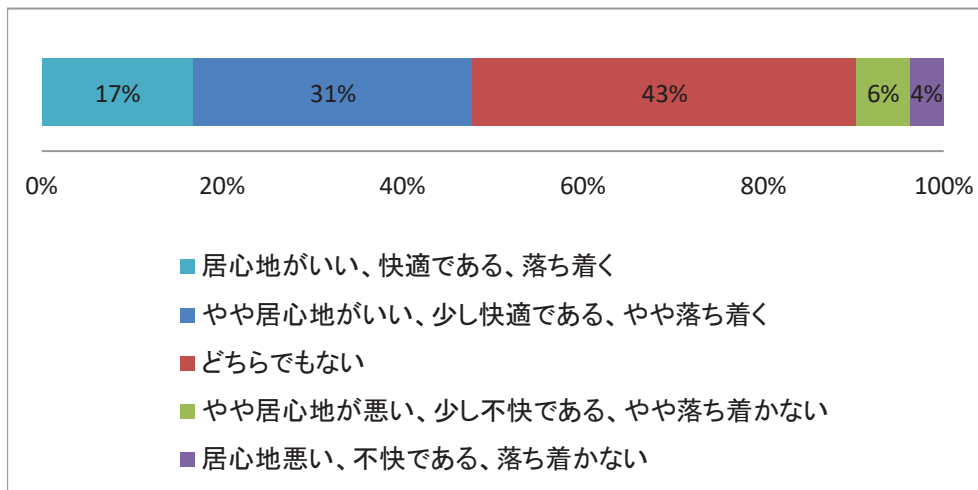
〔25-3〕短大の事務職員



〔25-3〕短大の事務職員

	選択肢5	選択肢4	選択肢3	選択肢2	選択肢1	
	支援してくれる、思いやりがある、柔軟である	少し支援してくれる、やや思いやりがある、やや柔軟である	どちらでもない	あまり支援してくれない、少し思いやりがない、やや融通が利かない	支援してくれない、思いやりがない、融通が利かない	合計
回答数	79	99	89	16	8	291
回答割合	27%	34%	31%	5%	3%	100%

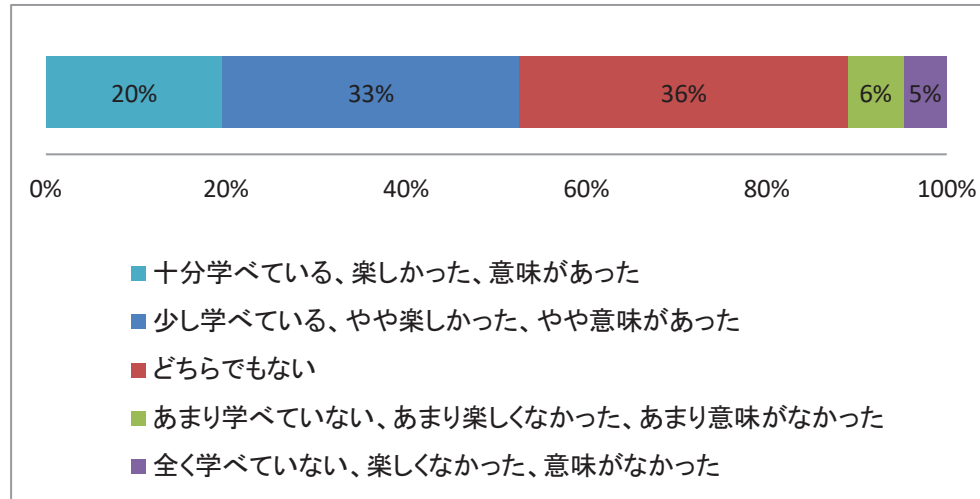
〔25-4〕短大やキャンパス



〔25-4〕短大やキャンパス

	選択肢5	選択肢4	選択肢3	選択肢2	選択肢1	
	居心地がいい、快適である、落ち着く	やや居心地がいい、少し快適である、やや落ち着く	どちらでもない	やや居心地が悪い、少し不快である、やや落ち着かない	居心地悪い、不快である、落ち着かない	合計
回答数	49	90	124	17	11	291
回答割合	17%	31%	43%	6%	4%	100%

〔25-5〕短大での学び(学習)

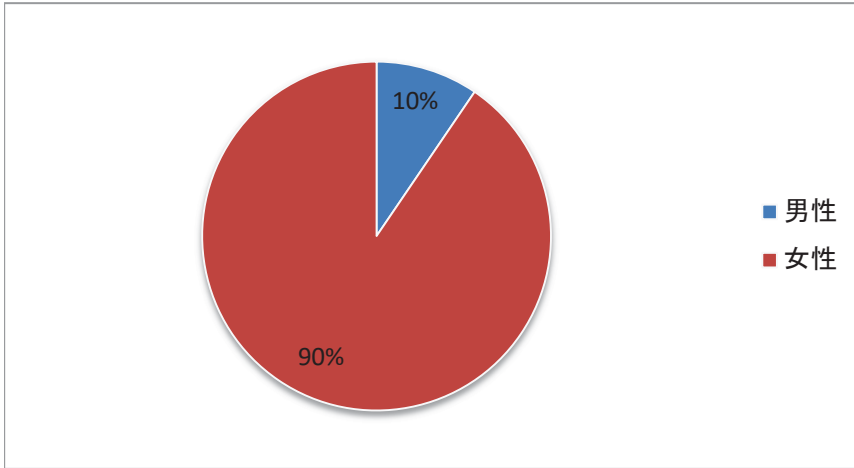


〔25-5〕短大での学び(学習)

	選択肢5	選択肢4	選択肢3	選択肢2	選択肢1	
	十分学べている、楽しかった、意味があった	少し学べている、やや楽しかった、やや意味があった	どちらでもない	あまり学べていない、あまり楽しなかった、あまり意味がなかった	全く学べていない、楽しなかった、意味がなかった	合計
回答数	57	96	106	18	14	291
回答割合	20%	33%	36%	6%	5%	100%

# 短期大学生調査「健康系」分野集計結果

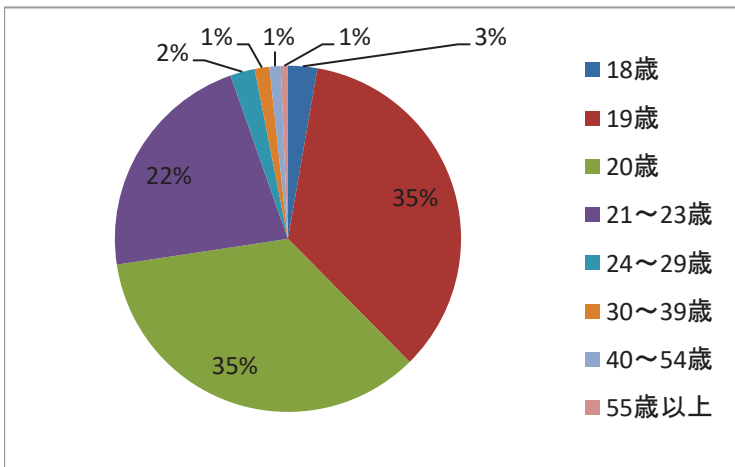
[1]あなたの性別をお答えください。



[1]あなたの性別をお答えください。

	選択肢1	選択肢2	
	男性	女性	合計
回答数	463	4407	4870
回答割合	10%	90%	100%

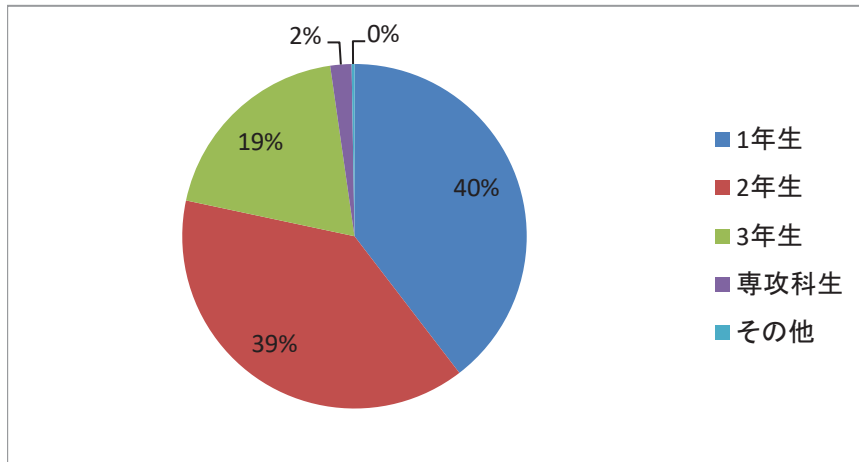
[2]今年度(2019年4月～2020年3月)、あなたは何歳になりますか。



[2]今年度(2019年4月～2020年3月)、あなたは何歳になりますか。

	18歳	19歳	20歳	21～23歳	24～29歳	30～39歳	40～54歳	55歳以上	合計
回答数	132	1683	1691	1062	111	66	51	32	4828
回答割合	3%	35%	35%	22%	2%	1%	1%	1%	100%

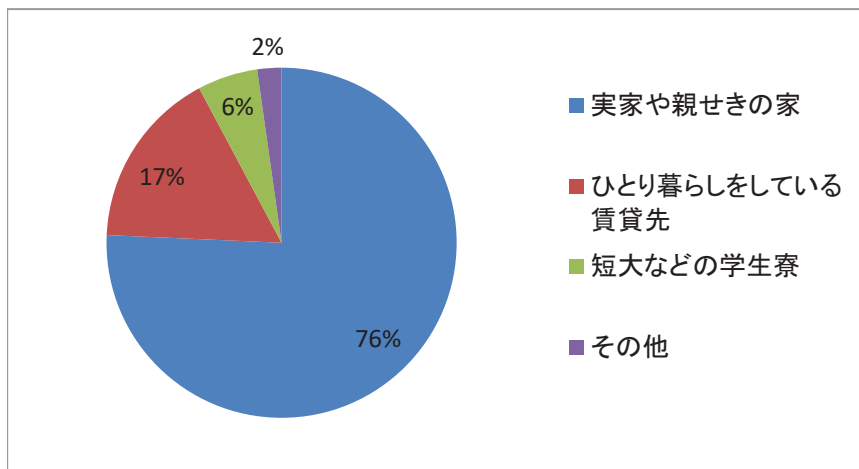
〔3〕あなたの現在の在学状況を教えてください。



〔3〕あなたの現在の在学状況を教えてください。

	選択肢1	選択肢2	選択肢3	選択肢4	選択肢5	
	1年生	2年生	3年生	専攻科生	その他	合計
回答数	1929	1889	946	97	13	4874
回答割合	40%	39%	19%	2%	0%	100%

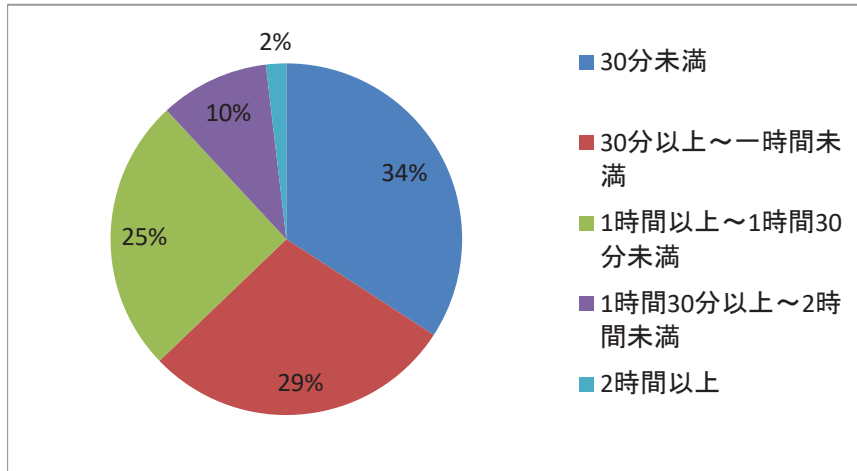
〔4〕現在の短大に通学するにあたって、どこから通っていますか。



〔4〕現在の短大に通学するにあたって、どこから通っていますか。

	選択肢1	選択肢2	選択肢3	選択肢4	
	実家や親せきの家	ひとり暮らしをしている賃貸先	短大などの学生寮	その他	合計
回答数	3688	804	271	109	4872
回答割合	76%	17%	6%	2%	100%

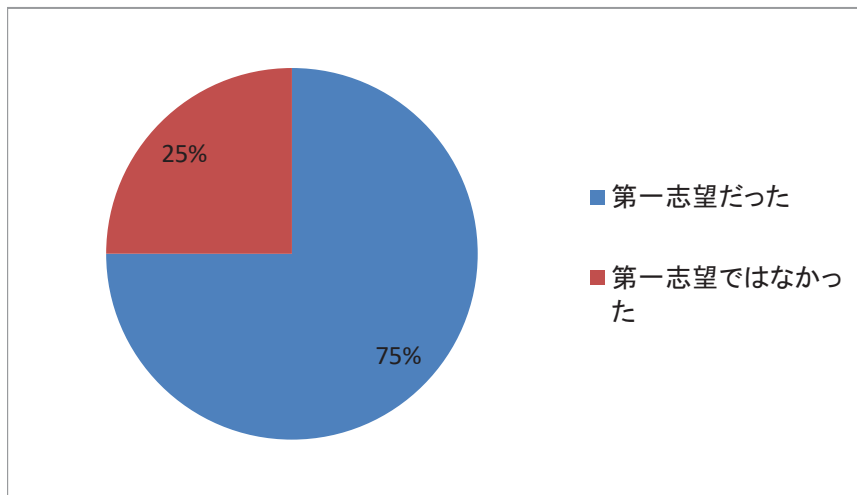
〔5〕あなたの片道の通学時間はどれくらいですか。



〔5〕あなたの片道の通学時間はどれくらいですか。

	選択肢1	選択肢2	選択肢3	選択肢4	選択肢5	
	30分未満	30分以上～1時間未満	1時間以上～1時間30分未満	1時間30分以上～2時間未満	2時間以上	合計
回答数	1666	1398	1231	490	91	4876
回答割合	34%	29%	25%	10%	2%	100%

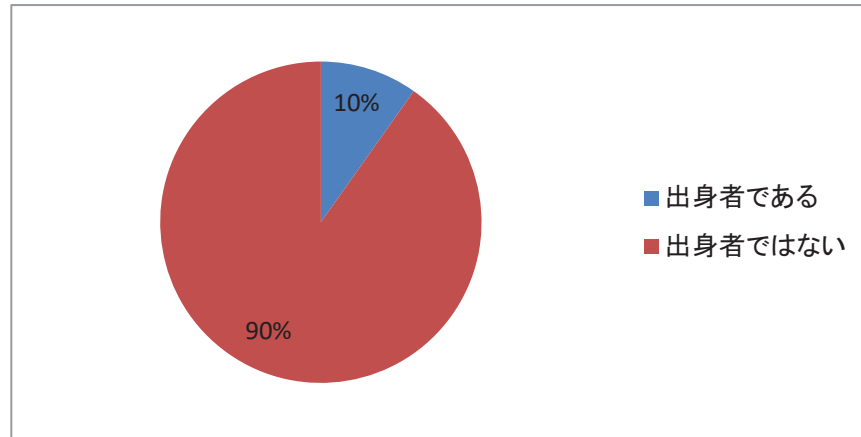
〔6〕本学はあなたの第一志望でしたか。



〔6〕本学はあなたの第一志望でしたか。

	選択肢1	選択肢2	
	第一志望だった	第一志望ではなかった	合計
回答数	3653	1217	4870
回答割合	75%	25%	100%

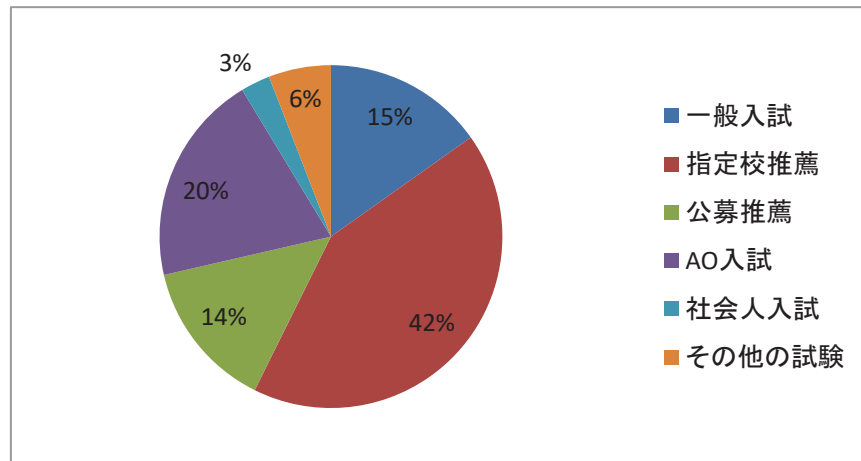
〔7〕あなたは本学の付属高校や系列校の出身者ですか。



〔7〕あなたは本学の付属高校や系列校の出身者ですか。

	選択肢1	選択肢2	
	出身者である	出身者ではない	合計
回答数	477	4383	4860
回答割合	10%	90%	100%

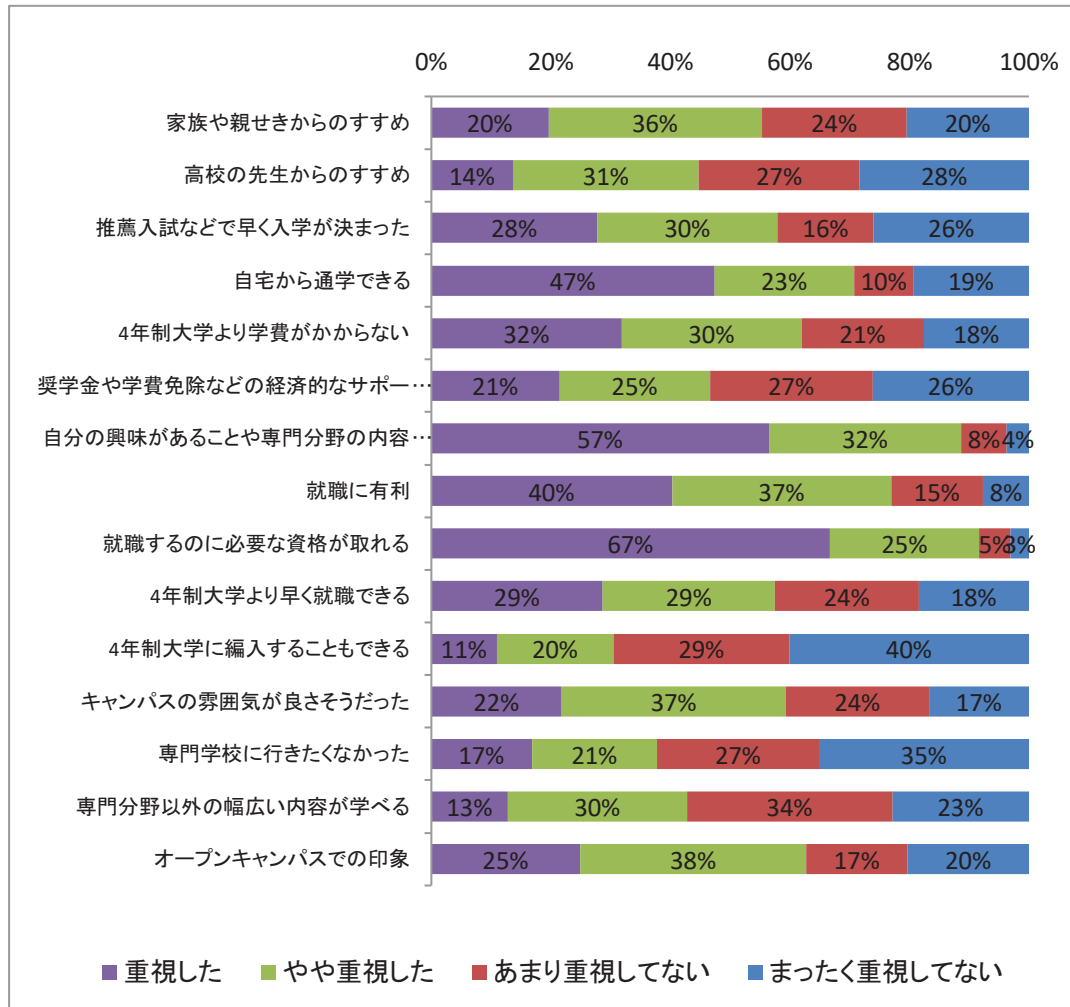
〔8〕あなたはどのような入学試験を受けて、本学に入学しましたか。



〔8〕あなたはどのような入学試験を受けて、本学に入学しましたか。

	選択肢1	選択肢2	選択肢3	選択肢4	選択肢5	選択肢6	
	一般入試	指定校推薦	公募推薦	AO入試	社会人入試	その他の試験	合計
回答数	738	2049	684	969	135	286	4861
回答割合	15%	42%	14%	20%	3%	6%	100%

〔9〕あなたが今の短大に進学を決めたとき、次のことはどのくらい重視しましたか。

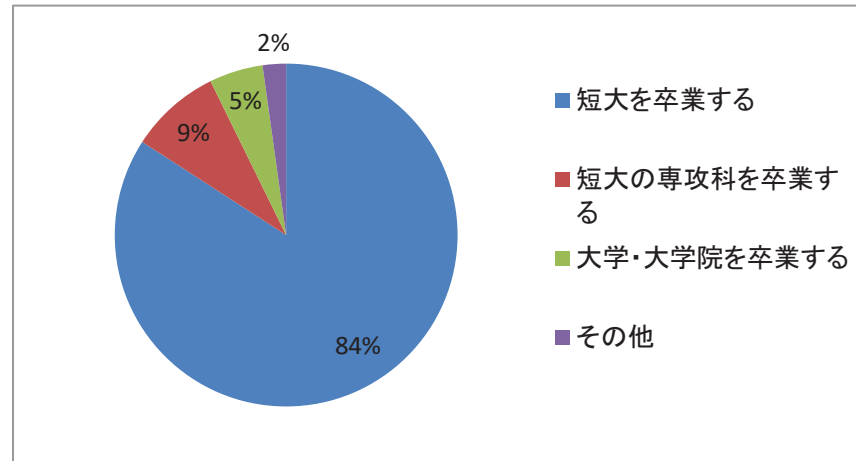


〔9〕あなたが今の短大に進学を決めたとき、次のことはどのくらい重視しましたか。

		選択肢4	選択肢3	選択肢2	選択肢1	
		重視した	やや重視した	あまり重視してない	まったく重視してない	合計
家族や親せきからのすすめ	回答数	955	1738	1179	996	4868
	回答割合	20%	36%	24%	20%	100%
高校の先生からのすすめ	回答数	667	1512	1308	1379	4866
	回答割合	14%	31%	27%	28%	100%
推薦入試などで早く入学が決まった	回答数	1349	1463	780	1260	4852
	回答割合	28%	30%	16%	26%	100%
自宅から通学できる	回答数	2308	1139	483	941	4871
	回答割合	47%	23%	10%	19%	100%
4年制大学より学費がかからない	回答数	1552	1462	998	854	4866
	回答割合	32%	30%	21%	18%	100%
奨学金や学費免除などの経済的なサポートがもらえる	回答数	1044	1225	1323	1273	4865
	回答割合	21%	25%	27%	26%	100%
自分の興味があることや専門分野の内容が学べる	回答数	2754	1566	370	182	4872
	回答割合	57%	32%	8%	4%	100%
就職に有利	回答数	1962	1787	744	377	4870
	回答割合	40%	37%	15%	8%	100%
就職するのに必要な資格が取れる	回答数	3249	1219	252	152	4872
	回答割合	67%	25%	5%	3%	100%
4年制大学より早く就職できる	回答数	1397	1403	1169	898	4867
	回答割合	29%	29%	24%	18%	100%
4年制大学に編入することもできる	回答数	533	952	1430	1951	4866
	回答割合	11%	20%	29%	40%	100%
キャンパスの雰囲気が良さそうだった	回答数	1065	1826	1170	813	4874
	回答割合	22%	37%	24%	17%	100%
専門学校に行きたくなかった	回答数	819	1019	1319	1707	4864
	回答割合	17%	21%	27%	35%	100%
専門分野以外の幅広い内容が学べる	回答数	625	1459	1673	1113	4870
	回答割合	13%	30%	34%	23%	100%
オープンキャンパスでの印象	回答数	1213	1839	824	988	4864
	回答割合	25%	38%	17%	20%	100%



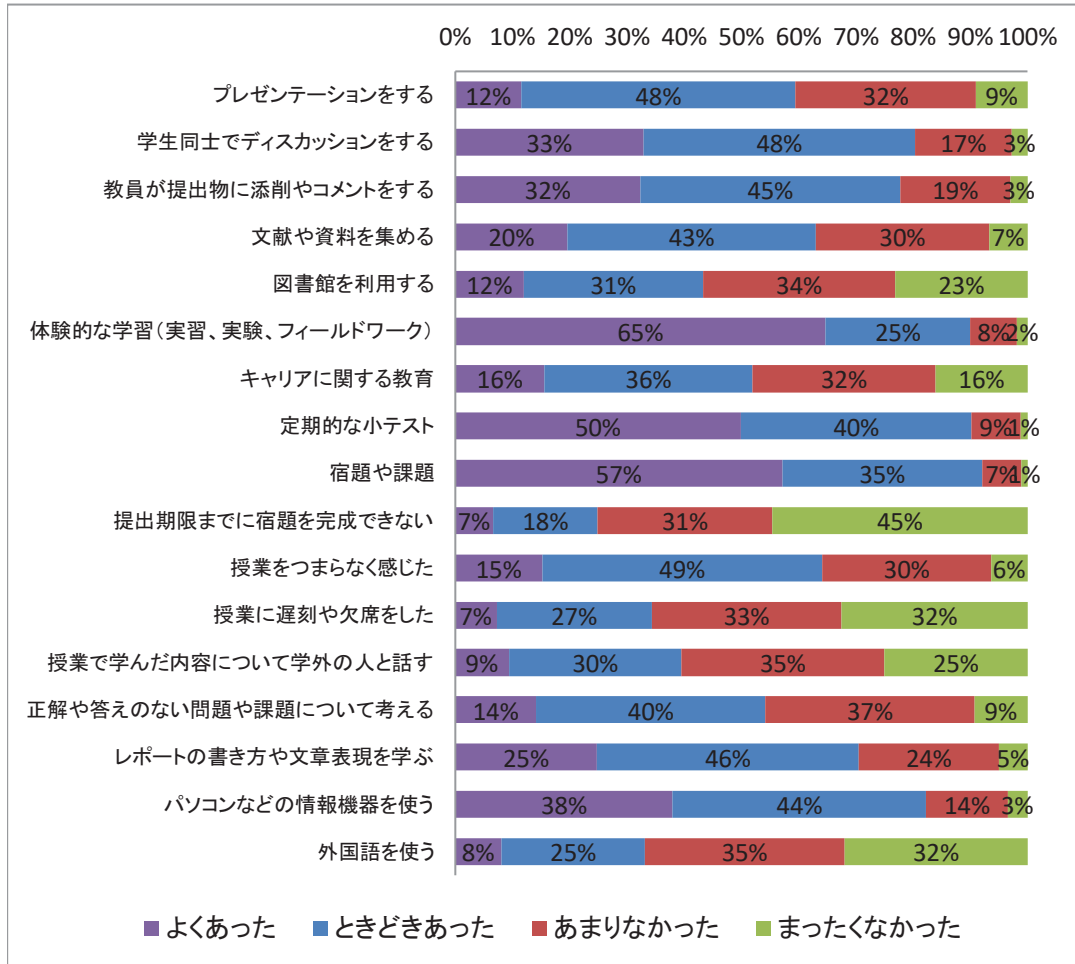
〔10〕あなたは将来的に、どの程度まで進学を考えていますか。



〔10〕あなたは将来的に、どの程度まで進学を考えていますか。

	選択肢1	選択肢2	選択肢3	選択肢4	
	短大を卒業する	短大の専攻科を卒業する	大学・大学院を卒業する	その他	合計
回答数	4085	417	246	107	4855
回答割合	84%	9%	5%	2%	100%

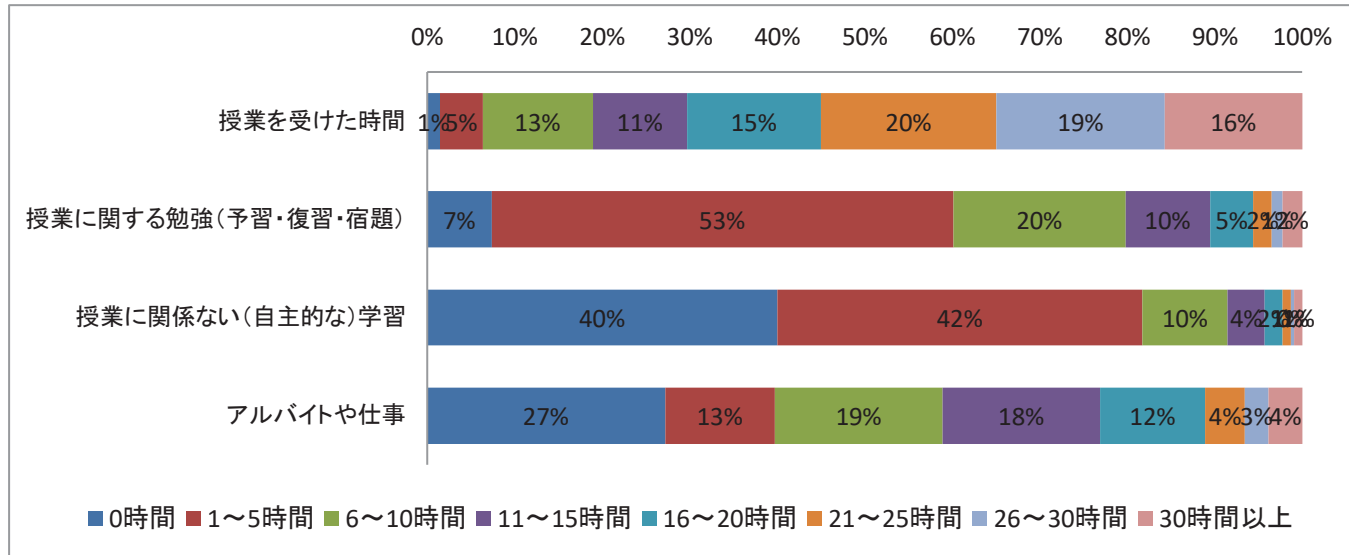
〔11〕あなたが受講した授業では、次のようなことはどのくらいありましたか。



〔11〕あなたが受講した授業では、次のようなことはどのくらいありましたか。

		選択肢4	選択肢3	選択肢2	選択肢1	
		よくあった	ときどきあった	あまりなかった	まったくなかった	合計
プレゼンテーションをする	回答数	562	2333	1538	437	4870
	回答割合	12%	48%	32%	9%	100%
学生同士でディスカッションをする	回答数	1602	2315	820	136	4873
	回答割合	33%	48%	17%	3%	100%
教員が提出物に添削やコメントをする	回答数	1576	2211	939	145	4871
	回答割合	32%	45%	19%	3%	100%
文献や資料を集める	回答数	956	2115	1478	326	4875
	回答割合	20%	43%	30%	7%	100%
図書館を利用する	回答数	581	1529	1636	1127	4873
	回答割合	12%	31%	34%	23%	100%
体験的な学習(実習、実験、フィールドワーク)	回答数	3152	1233	398	88	4871
	回答割合	65%	25%	8%	2%	100%
キャリアに関する教育	回答数	760	1771	1556	784	4871
	回答割合	16%	36%	32%	16%	100%
定期的な小テスト	回答数	2429	1965	415	60	4869
	回答割合	50%	40%	9%	1%	100%
宿題や課題	回答数	2783	1699	335	51	4868
	回答割合	57%	35%	7%	1%	100%
提出期限までに宿題を完成できない	回答数	323	889	1489	2173	4874
	回答割合	7%	18%	31%	45%	100%
授業をつまらなく感じた	回答数	740	2380	1439	307	4866
	回答割合	15%	49%	30%	6%	100%
授業に遅刻や欠席をした	回答数	352	1316	1615	1579	4862
	回答割合	7%	27%	33%	32%	100%
授業で学んだ内容について学外の人と話す	回答数	458	1467	1725	1218	4868
	回答割合	9%	30%	35%	25%	100%
正解や答えのない問題や課題について考える	回答数	689	1952	1780	450	4871
	回答割合	14%	40%	37%	9%	100%
レポートの書き方や文章表現を学ぶ	回答数	1204	2231	1190	244	4869
	回答割合	25%	46%	24%	5%	100%
パソコンなどの情報機器を使う	回答数	1853	2161	695	168	4877
	回答割合	38%	44%	14%	3%	100%
外国語を使う	回答数	395	1215	1701	1556	4867
	回答割合	8%	25%	35%	32%	100%

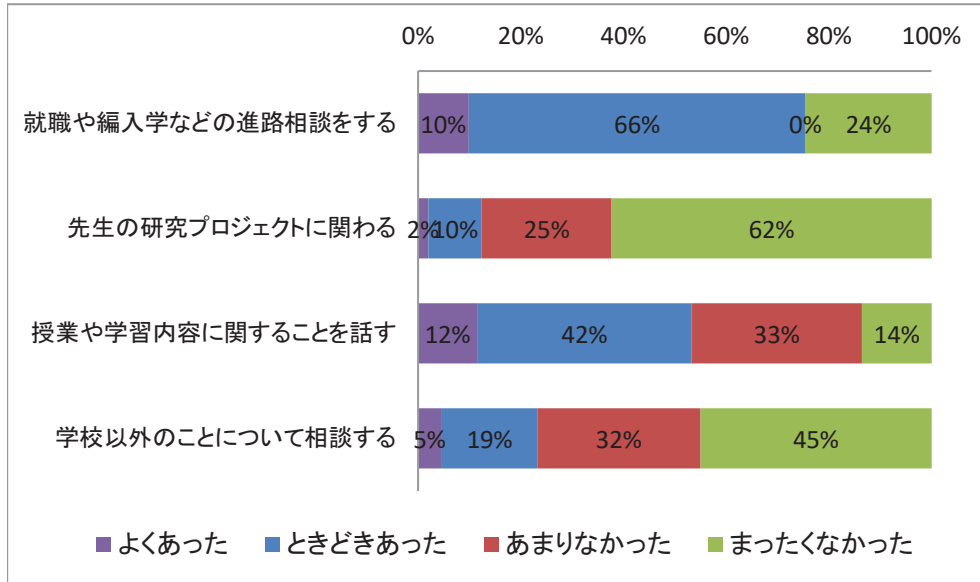
[12]あなたは今学期のふつうの1週間の中で、次の活動にどれくらい時間を費やしましたか。



		選択肢1	選択肢2	選択肢3	選択肢4	選択肢5	選択肢6	選択肢7	選択肢8	
		0時間	1～5時間	6～10時間	11～15時間	16～20時間	21～25時間	26～30時間	30時間以上	合計
授業を受けた時間	回答数	70	238	611	522	741	974	933	761	4850
	回答割合	1%	5%	13%	11%	15%	20%	19%	16%	100%
授業に関する勉強(予習・復習・宿題)	回答数	358	2566	957	469	239	104	59	110	4862
	回答割合	7%	53%	20%	10%	5%	2%	1%	2%	100%
授業に関係ない(自主的な)学習	回答数	1946	2028	474	203	100	48	19	43	4861
	回答割合	40%	42%	10%	4%	2%	1%	0%	1%	100%
アルバイトや仕事	回答数	1324	610	934	875	585	219	131	189	4867
	回答割合	27%	13%	19%	18%	12%	4%	3%	4%	100%

# 短期大学生調査「健康系」分野集計結果

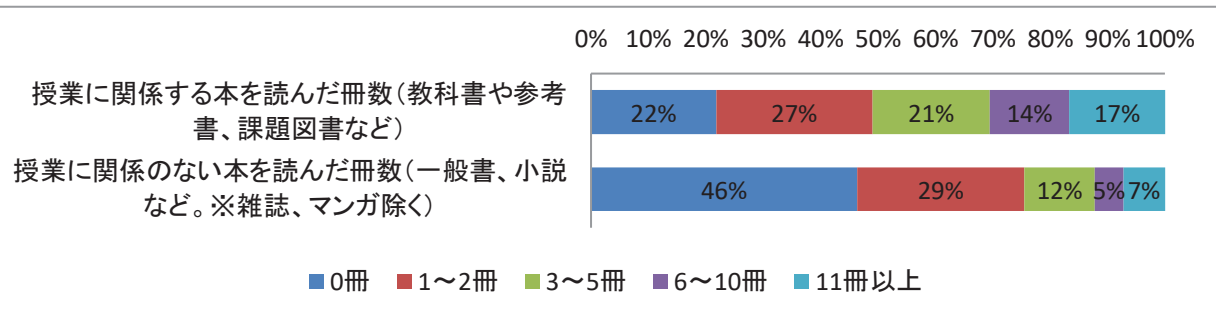
〔13〕今の短大に入学して、先生との間で次のような機会はどのくらいありましたか。



〔13〕今の短大に入学して、先生との間で次のような機会はどのくらいありましたか。

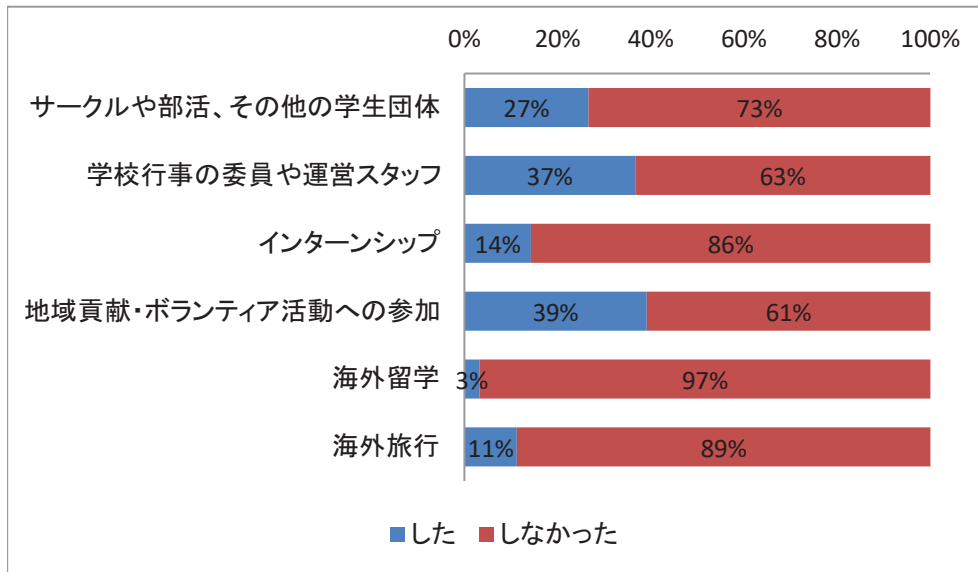
		選択肢4	選択肢3	選択肢2	選択肢1	
		よくあった	ときどきあった	あまりなかった	まったくなかった	合計
就職や編入学などの進路相談をする	回答数	481	3203	0	1194	4878
	回答割合	10%	66%	0%	24%	100%
先生の研究プロジェクトに関わる	回答数	99	505	1235	3035	4874
	回答割合	2%	10%	25%	62%	100%
授業や学習内容に関する話を話す	回答数	563	2035	1617	659	4874
	回答割合	12%	42%	33%	14%	100%
学校以外のことについて相談する	回答数	225	909	1547	2195	4876
	回答割合	5%	19%	32%	45%	100%

〔14〕あなたは今年度に入って、次のようなことをどのくらいしましたか。



		1	2	3	4	5	
		0冊	1～2冊	3～5冊	6～10冊	11冊以上	合計
授業に関する本を読んだ冊数 (教科書や参考書、課題図書など)	回答数	1062	1327	999	670	815	4873
	回答割合	22%	27%	21%	14%	17%	100%
授業に関係のない本を読んだ冊数 (一般書、小説など。※雑誌、マンガ除く)	回答数	2262	1418	601	243	352	4876
	回答割合	46%	29%	12%	5%	7%	100%

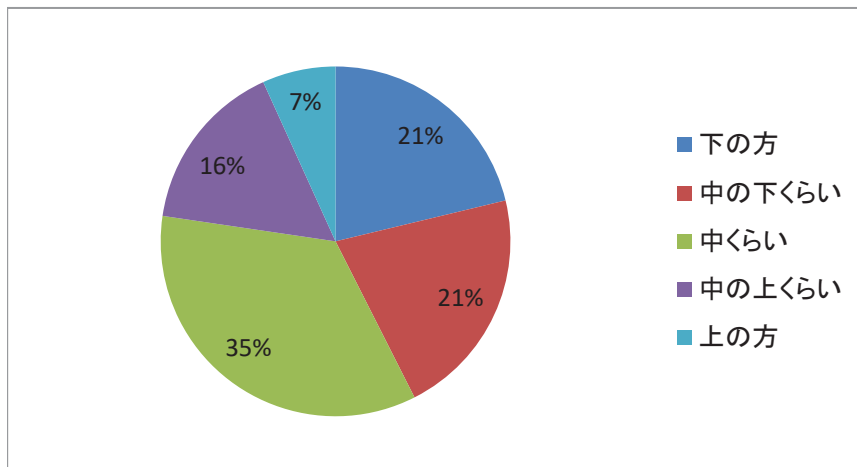
〔15〕今の短大に入学して、次のような活動に参加したり体験したりしましたか。



〔15〕今の短大に入学して、次のような活動に参加したり体験したりしましたか。

		選択肢1	選択肢2	
		した	しなかった	合計
サークルや部活、その他の学生団体	回答数	1299	3575	4874
	回答割合	27%	73%	100%
学校行事の委員や運営スタッフ	回答数	1785	3086	4871
	回答割合	37%	63%	100%
インターンシップ	回答数	696	4175	4871
	回答割合	14%	86%	100%
地域貢献・ボランティア活動への参加	回答数	1907	2967	4874
	回答割合	39%	61%	100%
海外留学	回答数	159	4713	4872
	回答割合	3%	97%	100%
海外旅行	回答数	550	4322	4872
	回答割合	11%	89%	100%

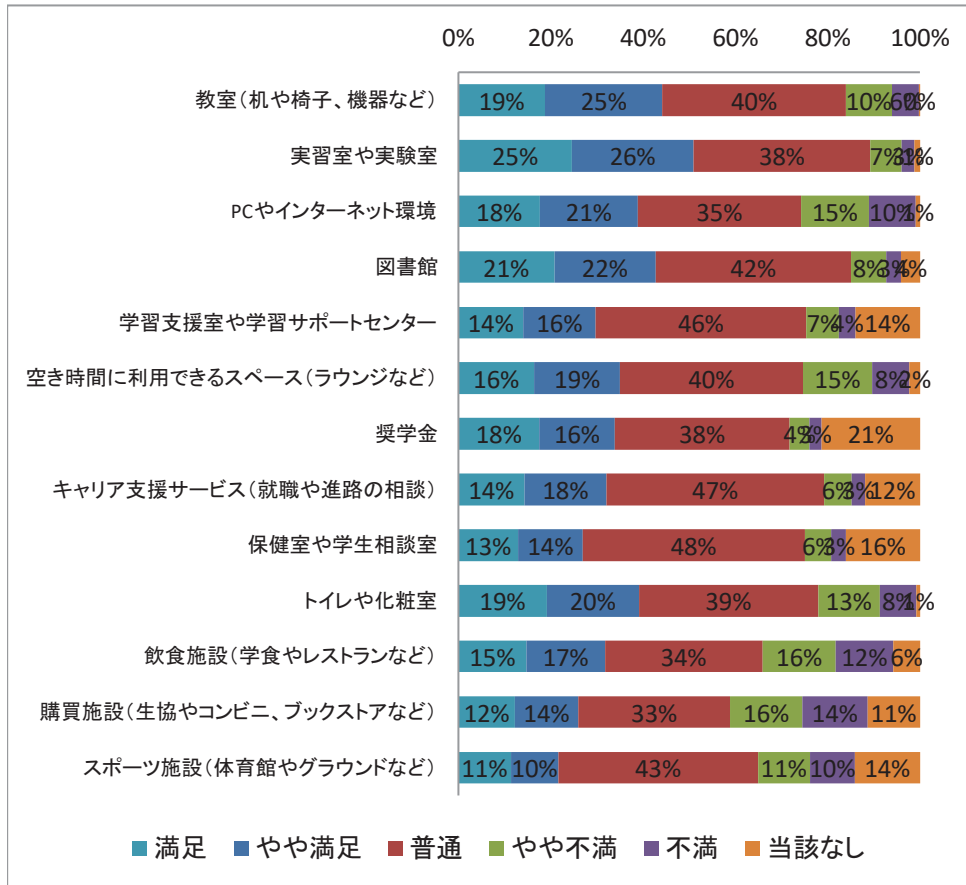
〔16〕あなたの本学での成績はどれくらいですか。



〔16〕あなたの本学での成績はどれくらいですか。

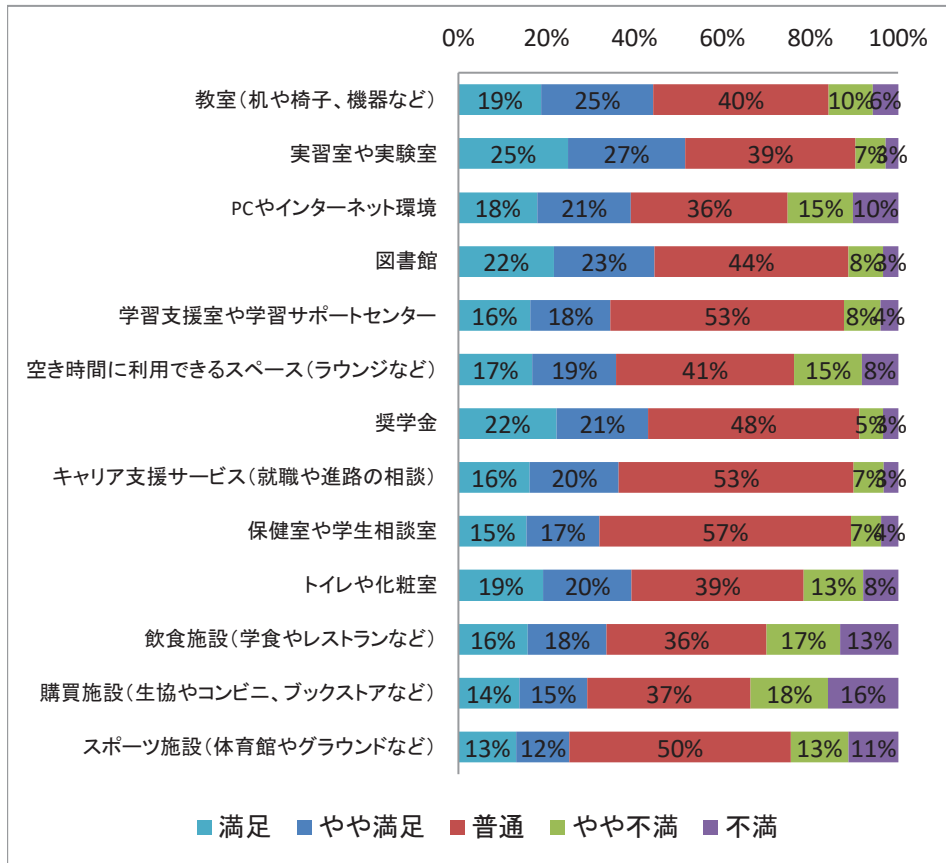
	選択肢1	選択肢2	選択肢3	選択肢4	選択肢5	
	下の方	中の下くらい	中くらい	中の上くらい	上の方	合計
回答数	1024	1027	1677	766	327	4821
回答割合	21%	21%	35%	16%	7%	100%

〔17〕あなたは、本学の施設やサービスにどの程度満足していますか。(「9. 該当なし」を有効値とする場合)



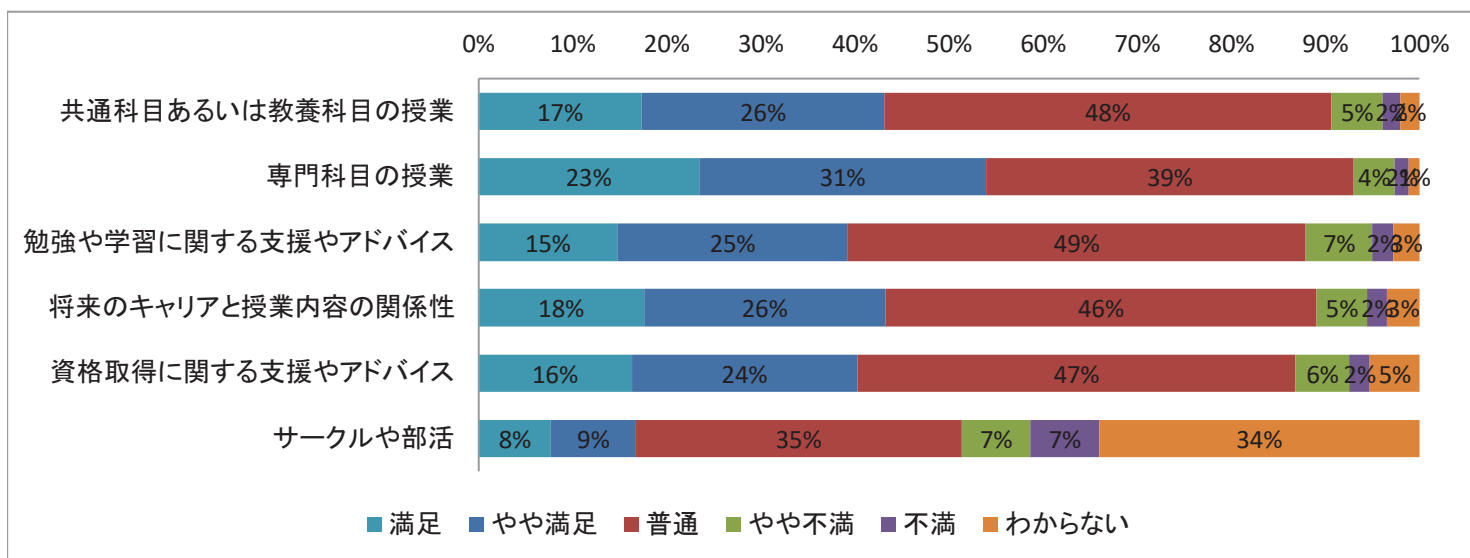
		選択肢5	選択肢4	選択肢3	選択肢2	選択肢1	選択肢9	
		満足	やや満足	普通	やや不満	不満	該当なし	合計
教室(机や椅子、機器など)	回答数	916	1238	1936	488	281	13	4872
	回答割合	19%	25%	40%	10%	6%	0%	100%
実習室や実験室	回答数	1198	1285	1867	327	139	56	4872
	回答割合	25%	26%	38%	7%	3%	1%	100%
PCやインターネット環境	回答数	863	1032	1722	716	493	45	4871
	回答割合	18%	21%	35%	15%	10%	1%	100%
図書館	回答数	1012	1069	2064	370	157	198	4870
	回答割合	21%	22%	42%	8%	3%	4%	100%
学習支援室や学習サポートセンター	回答数	684	761	2218	344	170	680	4857
	回答割合	14%	16%	46%	7%	4%	14%	100%
空き時間に利用できるスペース(ラウンジなど)	回答数	801	905	1927	734	391	110	4868
	回答割合	16%	19%	40%	15%	8%	2%	100%
奨学金	回答数	851	794	1835	208	129	1034	4851
	回答割合	18%	16%	38%	4%	3%	21%	100%
キャリア支援サービス(就職や進路の相談)	回答数	696	865	2289	289	143	579	4861
	回答割合	14%	18%	47%	6%	3%	12%	100%
保健室や学生相談室	回答数	630	679	2337	280	156	777	4859
	回答割合	13%	14%	48%	6%	3%	16%	100%
トイレや化粧室	回答数	931	968	1887	648	386	37	4857
	回答割合	19%	20%	39%	13%	8%	1%	100%
飲食施設(学食やレストランなど)	回答数	719	826	1662	773	601	284	4865
	回答割合	15%	17%	34%	16%	12%	6%	100%
購買施設(生協やコンビニ、ブックストアなど)	回答数	598	665	1604	759	687	553	4866
	回答割合	12%	14%	33%	16%	14%	11%	100%
スポーツ施設(体育館やグラウンドなど)	回答数	551	503	2098	548	473	684	4857
	回答割合	11%	10%	43%	11%	10%	14%	100%

〔17s〕あなたは、本学の施設やサービスにどの程度満足していますか。(「9. 該当なし」を欠損値とする場合)



		選択肢5	選択肢4	選択肢3	選択肢2	選択肢1	
		満足	やや満足	普通	やや不満	不満	合計
教室(机や椅子、機器など)	回答数	916	1238	1936	488	281	4859
	回答割合	19%	25%	40%	10%	6%	100%
実習室や実験室	回答数	1198	1285	1867	327	139	4816
	回答割合	25%	27%	39%	7%	3%	100%
PCやインターネット環境	回答数	863	1032	1722	716	493	4826
	回答割合	18%	21%	36%	15%	10%	100%
図書館	回答数	1012	1069	2064	370	157	4672
	回答割合	22%	23%	44%	8%	3%	100%
学習支援室や学習サポートセンター	回答数	684	761	2218	344	170	4177
	回答割合	16%	18%	53%	8%	4%	100%
空き時間に利用できるスペース(ラウンジなど)	回答数	801	905	1927	734	391	4758
	回答割合	17%	19%	41%	15%	8%	100%
奨学金	回答数	851	794	1835	208	129	3817
	回答割合	22%	21%	48%	5%	3%	100%
キャリア支援サービス(就職や進路の相談)	回答数	696	865	2289	289	143	4282
	回答割合	16%	20%	53%	7%	3%	100%
保健室や学生相談室	回答数	630	679	2337	280	156	4082
	回答割合	15%	17%	57%	7%	4%	100%
トイレや化粧室	回答数	931	968	1887	648	386	4820
	回答割合	19%	20%	39%	13%	8%	100%
飲食施設(学食やレストランなど)	回答数	719	826	1662	773	601	4581
	回答割合	16%	18%	36%	17%	13%	100%
購買施設(生協やコンビニ、ブックストアなど)	回答数	598	665	1604	759	687	4313
	回答割合	14%	15%	37%	18%	16%	100%
スポーツ施設(体育館やグラウンドなど)	回答数	551	503	2098	548	473	4173
	回答割合	13%	12%	50%	13%	11%	100%

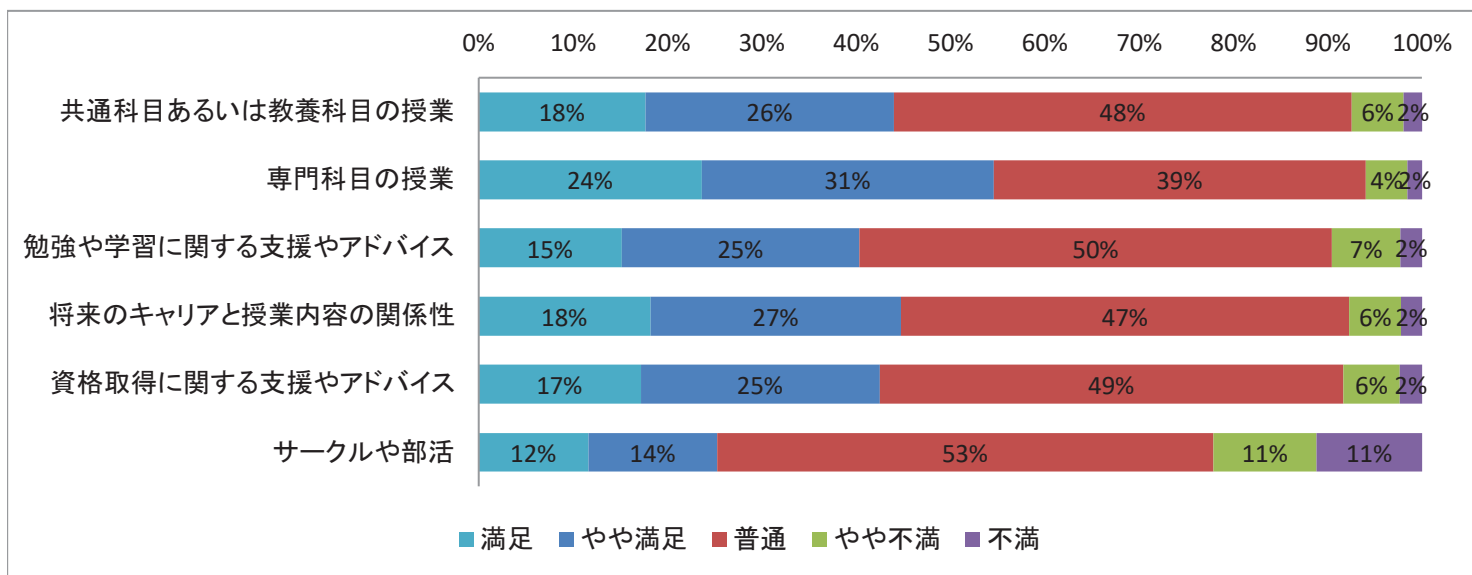
〔18〕あなたは、本学の教育にどの程度満足していますか。(「9. わからない」を有効値とする場合)



		選択肢5	選択肢4	選択肢3	選択肢2	選択肢1	選択肢9	
		満足	やや満足	普通	やや不満	不満	わからない	合計
共通科目あるいは教養科目の授業	回答数	844	1257	2313	264	92	99	4869
	回答割合	17%	26%	48%	5%	2%	2%	100%
専門科目の授業	回答数	1140	1487	1900	212	74	54	4867
	回答割合	23%	31%	39%	4%	2%	1%	100%
勉強や学習に関する支援やアドバイス	回答数	718	1193	2370	342	109	136	4868
	回答割合	15%	25%	49%	7%	2%	3%	100%
将来のキャリアと授業内容の関係性	回答数	855	1247	2229	259	103	168	4861
	回答割合	18%	26%	46%	5%	2%	3%	100%
資格取得に関する支援やアドバイス	回答数	791	1166	2263	275	109	255	4859
	回答割合	16%	24%	47%	6%	2%	5%	100%
サークルや部活	回答数	368	432	1663	347	353	1630	4793
	回答割合	8%	9%	35%	7%	7%	34%	100%

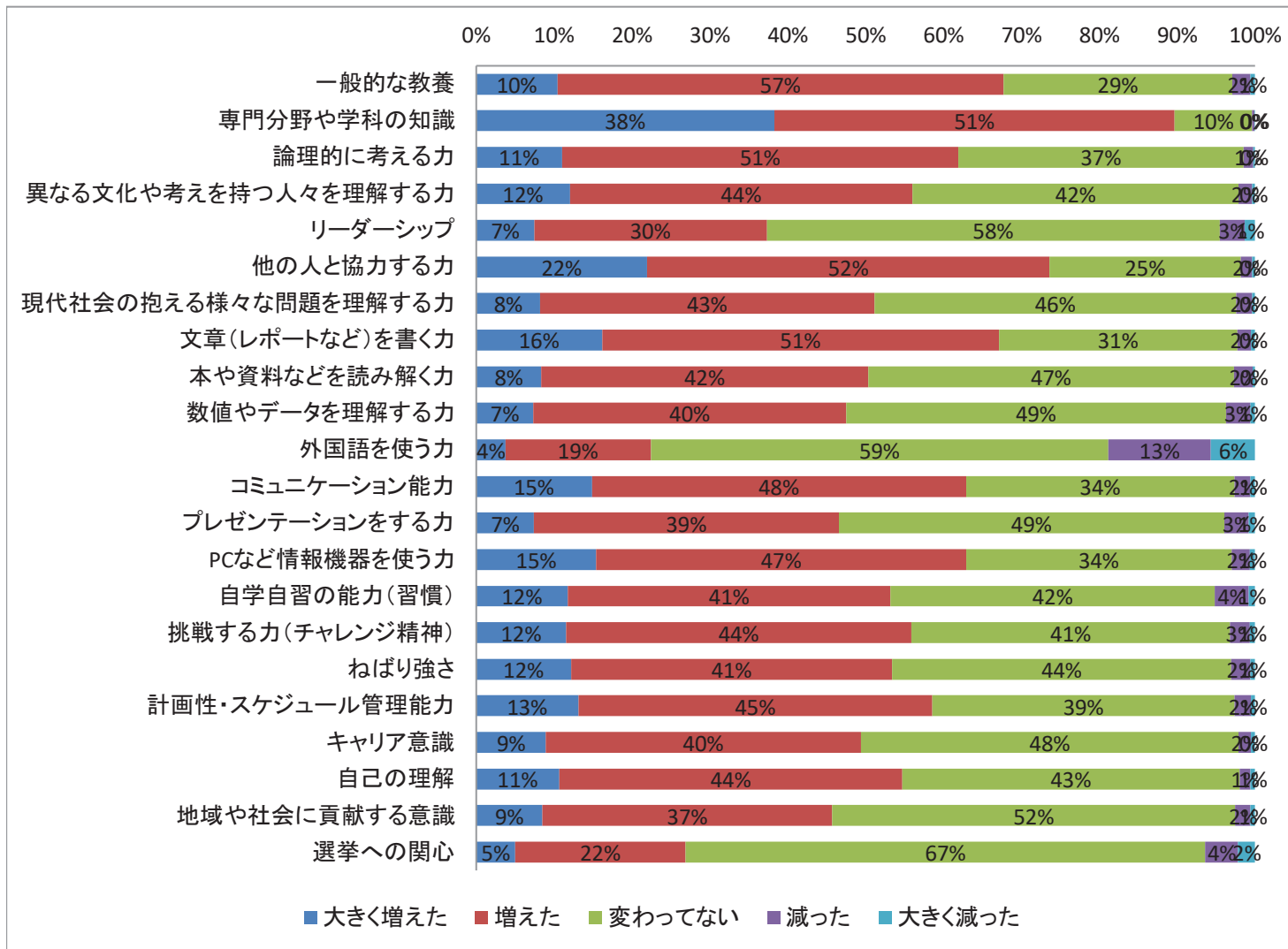


〔18s〕あなたは、本学の教育にどの程度満足していますか。(「9. わからない」を欠損値とする場合)



		選択肢5	選択肢4	選択肢3	選択肢2	選択肢1	
		満足	やや満足	普通	やや不満	不満	合計
共通科目あるいは教養科目の授業	回答数	844	1257	2313	264	92	4770
	回答割合	18%	26%	48%	6%	2%	100%
専門科目の授業	回答数	1140	1487	1900	212	74	4813
	回答割合	24%	31%	39%	4%	2%	100%
勉強や学習に関する支援やアドバイス	回答数	718	1193	2370	342	109	4732
	回答割合	15%	25%	50%	7%	2%	100%
将来のキャリアと授業内容の関係性	回答数	855	1247	2229	259	103	4693
	回答割合	18%	27%	47%	6%	2%	100%
資格取得に関する支援やアドバイス	回答数	791	1166	2263	275	109	4604
	回答割合	17%	25%	49%	6%	2%	100%
サークルや部活	回答数	368	432	1663	347	353	3163
	回答割合	12%	14%	53%	11%	11%	100%

〔19〕今の短大に入学して、あなたの能力や知識はどの程度変化(向上)しましたか。

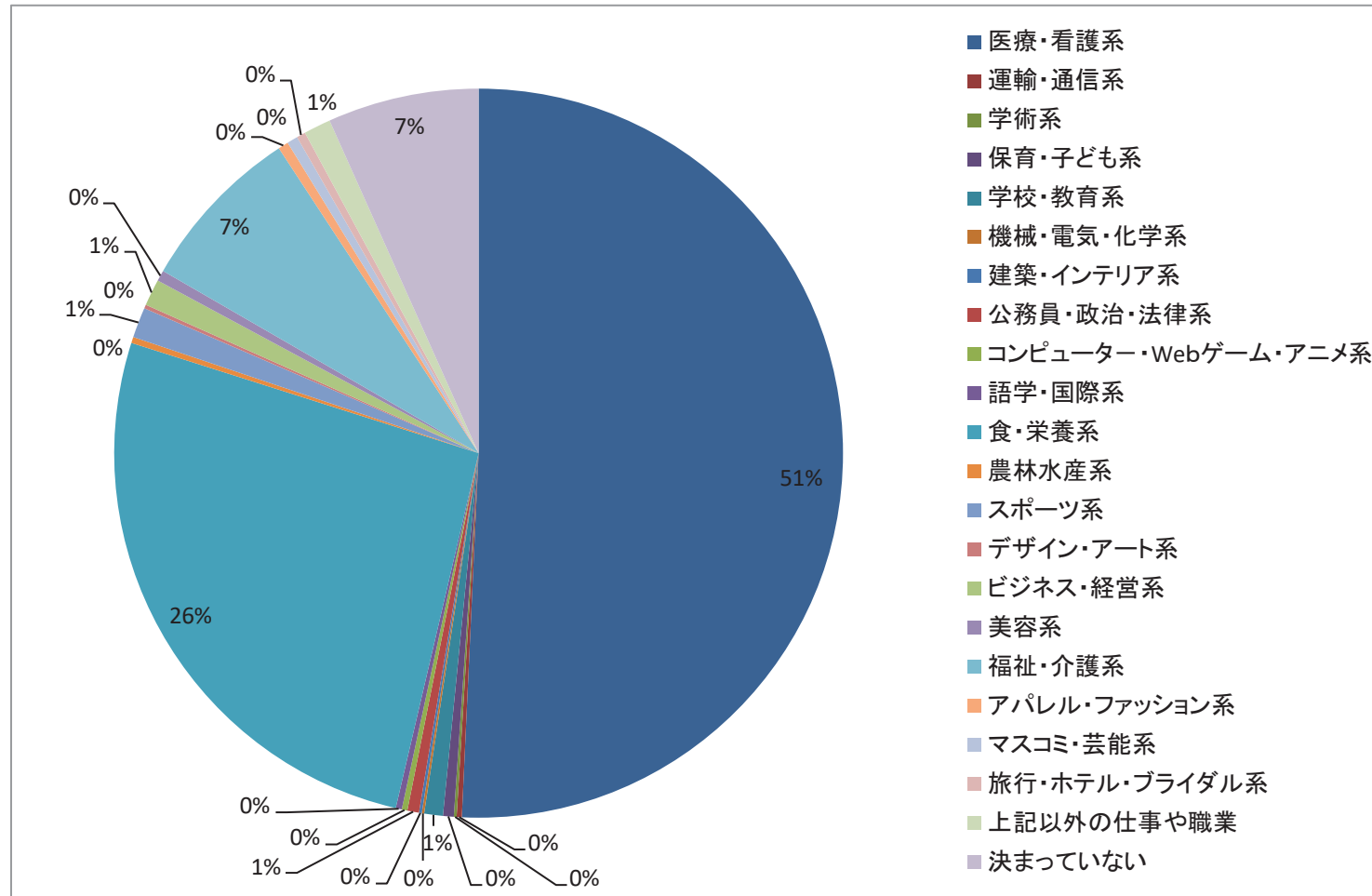


(表は次のページ)

## [19]今の短大に入学して、あなたの能力や知識はどの程度変化(向上)しましたか。

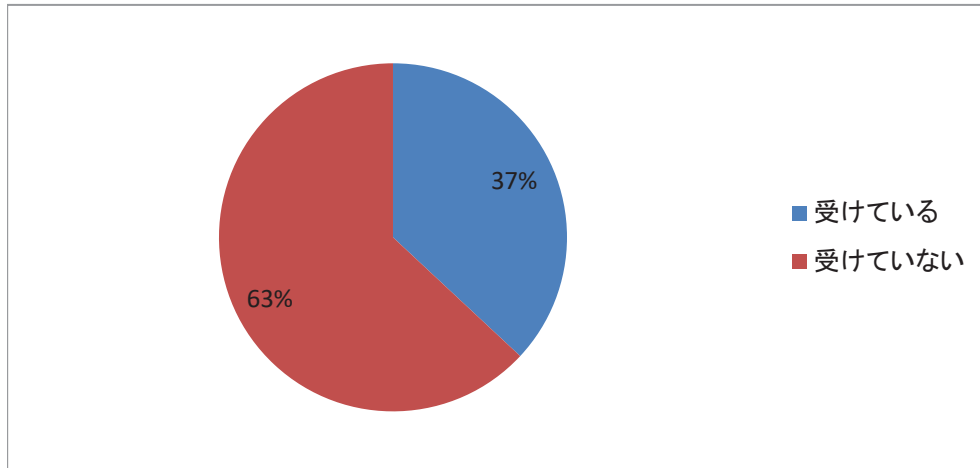
		選択肢5 大きく増 えた	選択肢4 増えた	選択肢3 変わって ない	選択肢2 減った	選択肢1 大きく 減った	合計
一般的な教養	回答数	509	2787	1431	112	30	4869
	回答割合	10%	57%	29%	2%	1%	100%
専門分野や学科の知識	回答数	1861	2502	485	13	4	4865
	回答割合	38%	51%	10%	0%	0%	100%
論理的に考える力	回答数	537	2476	1781	61	12	4867
	回答割合	11%	51%	37%	1%	0%	100%
異なる文化や考えを持つ 人々を理解する力	回答数	584	2141	2034	83	20	4862
	回答割合	12%	44%	42%	2%	0%	100%
リーダーシップ	回答数	362	1451	2826	157	64	4860
	回答割合	7%	30%	58%	3%	1%	100%
他の人と協力する力	回答数	1068	2514	1192	73	18	4865
	回答割合	22%	52%	25%	2%	0%	100%
現代社会の抱える様々な 問題を理解する力	回答数	398	2088	2257	100	19	4862
	回答割合	8%	43%	46%	2%	0%	100%
文章(レポートなど)を書く 力	回答数	786	2477	1487	88	24	4862
	回答割合	16%	51%	31%	2%	0%	100%
本や資料などを読み解く力	回答数	406	2041	2284	116	16	4863
	回答割合	8%	42%	47%	2%	0%	100%
数値やデータを理解する 力	回答数	356	1952	2369	154	28	4859
	回答割合	7%	40%	49%	3%	1%	100%
外国語を使う力	回答数	183	907	2858	638	277	4863
	回答割合	4%	19%	59%	13%	6%	100%
コミュニケーション能力	回答数	722	2336	1676	101	28	4863
	回答割合	15%	48%	34%	2%	1%	100%
プレゼンテーションをする 力	回答数	361	1903	2406	152	41	4863
	回答割合	7%	39%	49%	3%	1%	100%
PCなど情報機器を使う力	回答数	750	2309	1657	113	34	4863
	回答割合	15%	47%	34%	2%	1%	100%
自学自習の能力(習慣)	回答数	573	2013	2024	211	41	4862
	回答割合	12%	41%	42%	4%	1%	100%
挑戦する力(チャレンジ精 神)	回答数	561	2157	1988	123	34	4863
	回答割合	12%	44%	41%	3%	1%	100%
ねばり強さ	回答数	593	2005	2117	118	31	4864
	回答割合	12%	41%	44%	2%	1%	100%
計画性・スケジュール管理 能力	回答数	637	2210	1886	101	27	4861
	回答割合	13%	45%	39%	2%	1%	100%
キャリア意識	回答数	435	1966	2357	79	24	4861
	回答割合	9%	40%	48%	2%	0%	100%
自己の理解	回答数	519	2140	2104	68	29	4860
	回答割合	11%	44%	43%	1%	1%	100%
地域や社会に貢献する意 識	回答数	414	1809	2515	95	29	4862
	回答割合	9%	37%	52%	2%	1%	100%
選挙への関心	回答数	242	1065	3240	205	106	4858
	回答割合	5%	22%	67%	4%	2%	100%

〔20〕 あなたは将来、どのような職業やキャリアに進みたいですか。

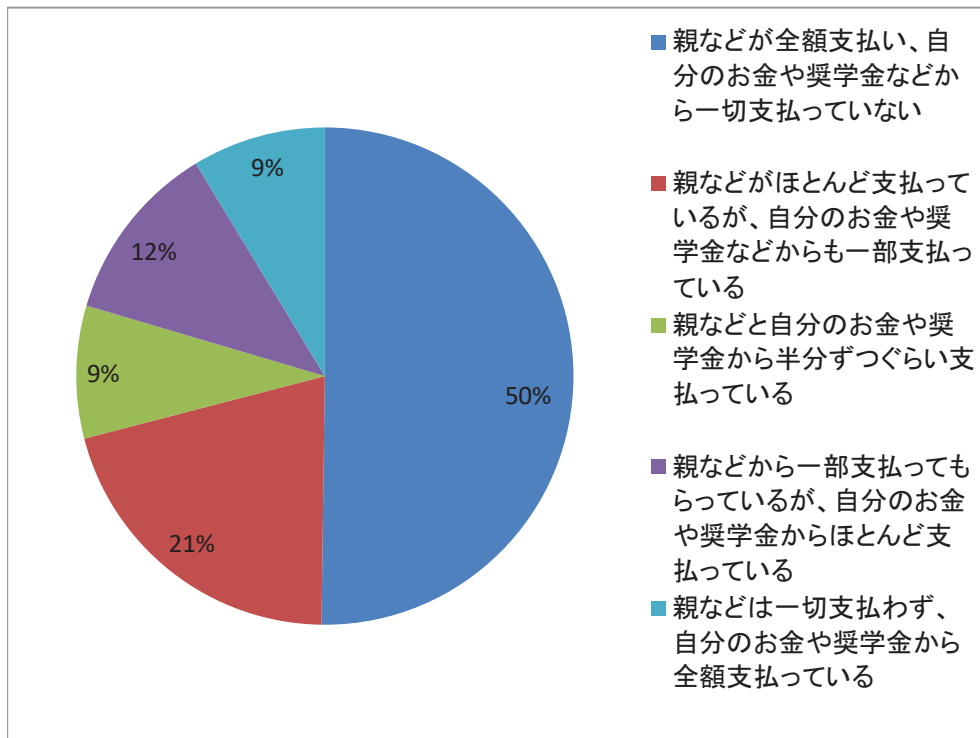


	選択肢1	選択肢2	選択肢3	選択肢4	選択肢5	選択肢6	選択肢7	選択肢8	選択肢9	選択肢10	選択肢11	
	医療・看護系	運輸・通信系	学術系	保育・子ども系	学校・教育系	機械・電気・化学系	建築・インテリア系	公務員・政治・法律系	コンピューター・Webゲーム・アニメ系	語学・国際系	食・栄養系	
回答数	2450	11	6	23	40	5	6	25	12	13	1267	
回答割合	51%	0%	0%	0%	1%	0%	0%	1%	0%	0%	26%	
	選択肢12	選択肢13	選択肢14	選択肢15	選択肢16	選択肢17	選択肢18	選択肢19	選択肢20	選択肢21	選択肢22	
	農林水産系	スポーツ系	デザイン・アート系	ビジネス・経営系	美容系	福祉・介護系	アパレル・ファッション系	マスコミ・芸能系	旅行・ホテル・ブライダル系	上記以外の仕事や職業	決まっていない	合計
回答数	13	65	8	57	23	359	22	23	19	58	324	4829
回答割合	0%	1%	0%	1%	0%	7%	0%	0%	0%	1%	7%	100%

〔21〕あなたは今の短大から、学内独自の奨学金（※日本学生支援機構奨学金を除く）や学費（授業料）免除などの経済的な支援を受けていますか。



〔22〕あなたの学費について、誰がどの程度支払いをしていますか。



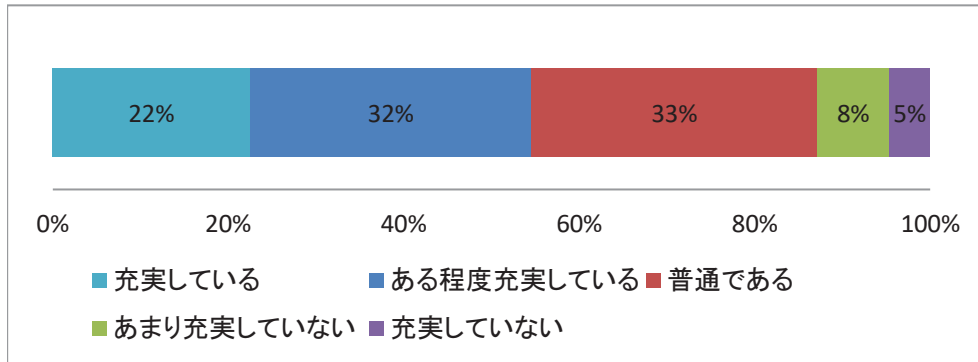
〔21〕あなたは今の短大から、学内独自の奨学金（※日本学生支援機構奨学金を除く）や学費（授業料）免除などの経済的な支援を受けていますか。

	選択肢1	選択肢2	
	受けている	受けていない	合計
回答数	1795	3063	4858
回答割合	37%	63%	100%

〔22〕あなたの学費について、誰がどの程度支払いをしていますか。

	選択肢1	選択肢2	選択肢3	選択肢4	選択肢5	
	親などが全額支払い、自分のお金や奨学金などから一切支払っていない	親などがほとんど支払っているが、自分のお金や奨学金などからも一部支払っている	親などと自分のお金や奨学金から半分ずつぐらい支払っている	親などから一部支払ってもらっているが、自分のお金や奨学金からほとんど支払っている	親などは一切支払わず、自分のお金や奨学金から全額支払っている	合計
回答数	2434	1005	418	569	421	4847
回答割合	50%	21%	9%	12%	9%	100%

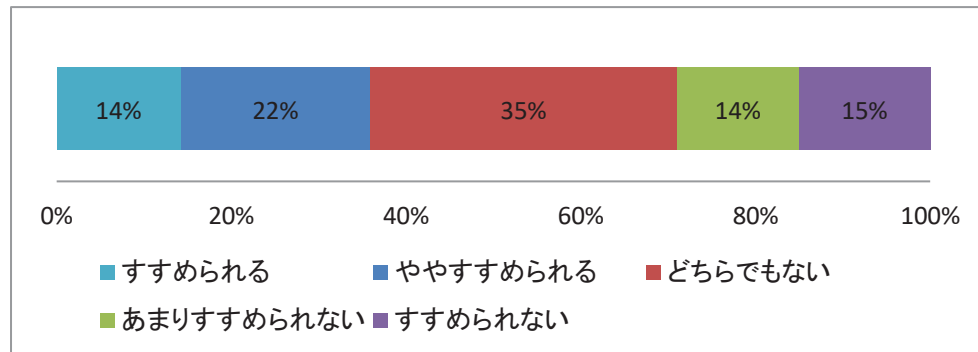
〔23〕あなたの学生生活は充実していますか。



〔23〕あなたの学生生活は充実していますか。

	選択肢5	選択肢4	選択肢3	選択肢2	選択肢1	
	充実している	ある程度充実している	普通である	あまり充実していない	充実していない	合計
回答数	1087	1550	1573	401	223	4834
回答割合	22%	32%	33%	8%	5%	100%

〔24〕あなたは自分が進学した短大を親しい友人や後輩、親せきにすすめられますか。

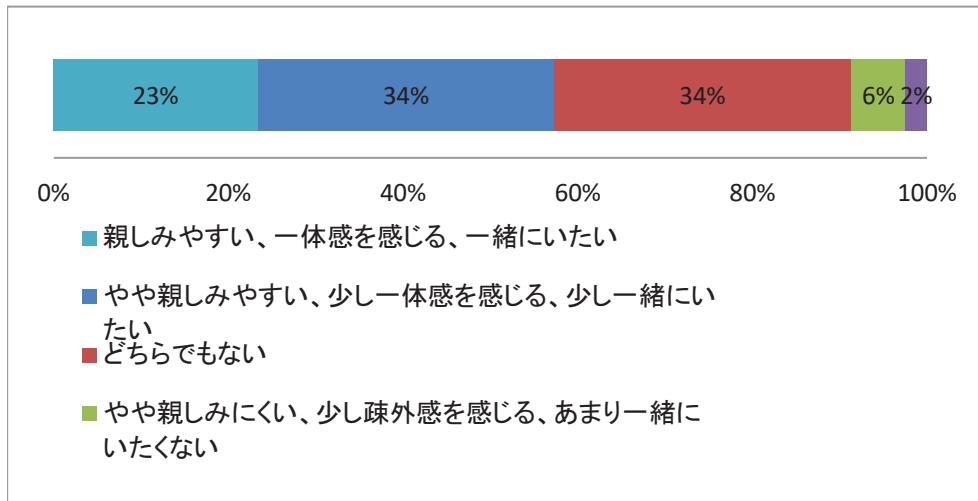


〔24〕あなたは自分が進学した短大を親しい友人や後輩、親せきにすすめられますか。

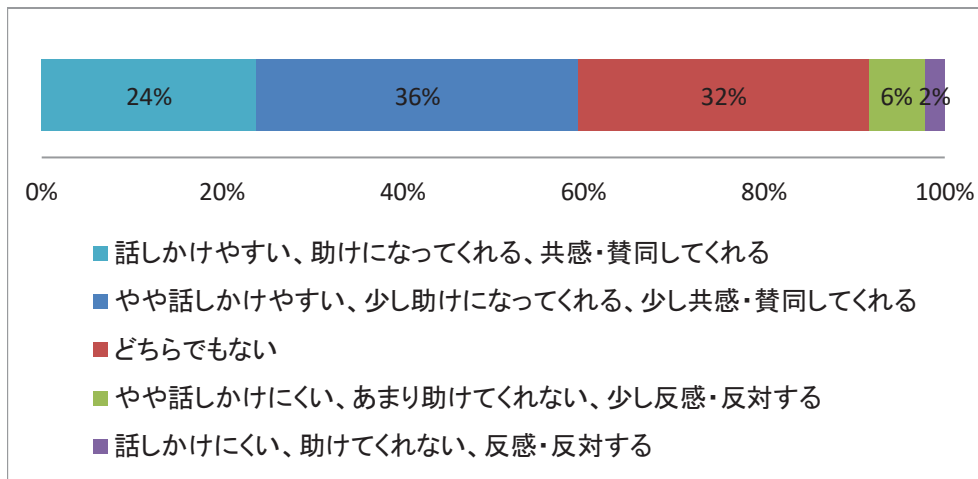
	選択肢5	選択肢4	選択肢3	選択肢2	選択肢1	
	すすめられる	ややすすめられる	どちらでもない	あまりすすめられない	すすめられない	合計
回答数	687	1046	1694	674	725	4826
回答割合	14%	22%	35%	14%	15%	100%

〔25〕あなたの通っている短大についての総合評価をお聞きます。次のようなことについてあなたの評価として一番近いものをそれぞれ1つだけ選んでください。

〔25-1〕他の学生



〔25-2〕短大の先生



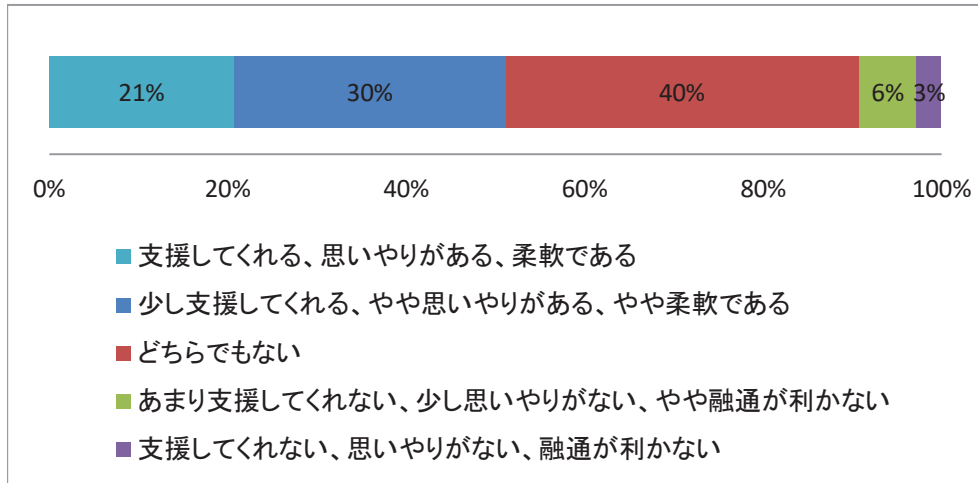
〔25-1〕他の学生

	選択肢5	選択肢4	選択肢3	選択肢2	選択肢1	
	親しみやすい、一体感を感じる、一緒にいたい	やや親しみやすい、少し一体感を感じる、少し一緒にいたい	どちらでもない	やや親しみにくい、少し疎外感を感じる、あまり一緒にいたくない	親しみにくい、疎外感を感じる、一緒にいたくない	合計
回答数	1137	1644	1649	301	120	4851
回答割合	23%	34%	34%	6%	2%	100%

〔25-2〕短大の先生

	選択肢5	選択肢4	選択肢3	選択肢2	選択肢1	
	話しかけやすい、助けになってくれる、共感・賛同してくれる	やや話しかけやすい、少し助けになってくれる、少し共感・賛同してくれる	どちらでもない	やや話しかけにくい、あまり助けてくれない、少し反感・反対する	話しかけにくい、助けてくれない、反感・反対する	合計
回答数	1156	1730	1561	300	107	4854
回答割合	24%	36%	32%	6%	2%	100%

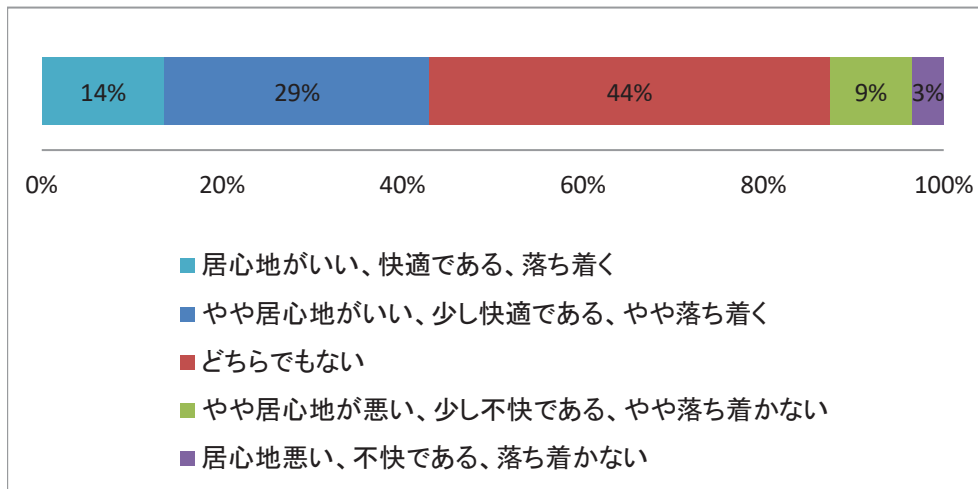
〔25-3〕短大の事務職員



〔25-3〕短大の事務職員

	選択肢5	選択肢4	選択肢3	選択肢2	選択肢1	
	支援してくれる、思いやりがある、柔軟である	少し支援してくれる、やや思いやりがある、やや柔軟である	どちらでもない	あまり支援してくれない、少し思いやりがない、やや融通が利かない	支援してくれない、思いやりがない、融通が利かない	合計
回答数	1008	1476	1920	315	136	4855
回答割合	21%	30%	40%	6%	3%	100%

〔25-4〕短大やキャンパス

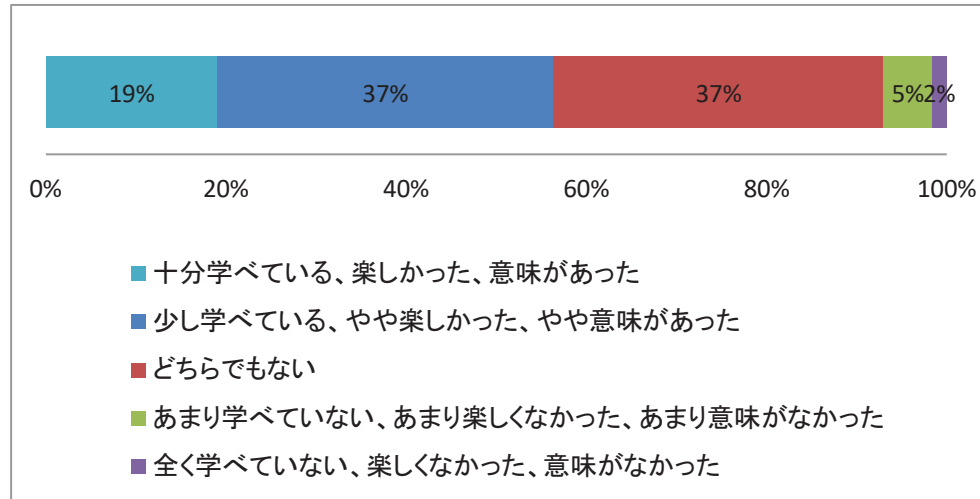


〔25-4〕短大やキャンパス

	選択肢5	選択肢4	選択肢3	選択肢2	選択肢1	
	居心地がいい、快適である、落ち着く	やや居心地がいい、少し快適である、やや落ち着く	どちらでもない	やや居心地が悪い、少し不快である、やや落ち着かない	居心地悪い、不快である、落ち着かない	合計
回答数	662	1422	2156	443	169	4852
回答割合	14%	29%	44%	9%	3%	100%



〔25-5〕短大での学び(学習)

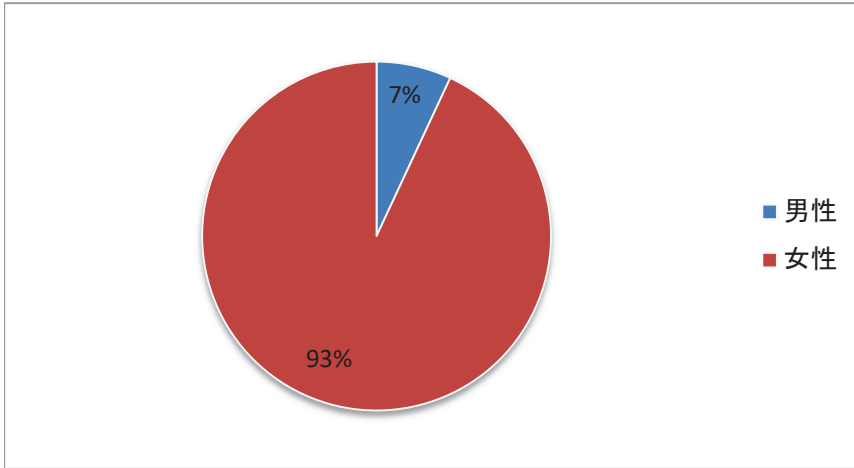


〔25-5〕短大での学び(学習)

	選択肢5	選択肢4	選択肢3	選択肢2	選択肢1	
	十分に学べている、楽しかった、意味があった	少し学べている、やや楽しかった、やや意味があった	どちらでもない	あまり学べていない、あまり楽しなかった、あまり意味がなかった	全く学べていない、楽しなかった、意味がなかった	合計
回答数	925	1808	1781	259	80	4853
回答割合	19%	37%	37%	5%	2%	100%

# 短期大学生調査「健康系 看護」分野集計結果

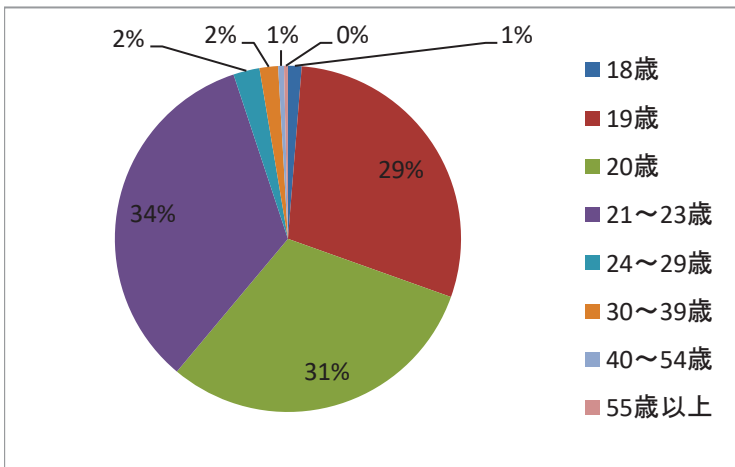
[1]あなたの性別をお答えください。



[1]あなたの性別をお答えください。

	選択肢1	選択肢2	
	男性	女性	合計
回答数	77	1032	1109
回答割合	7%	93%	100%

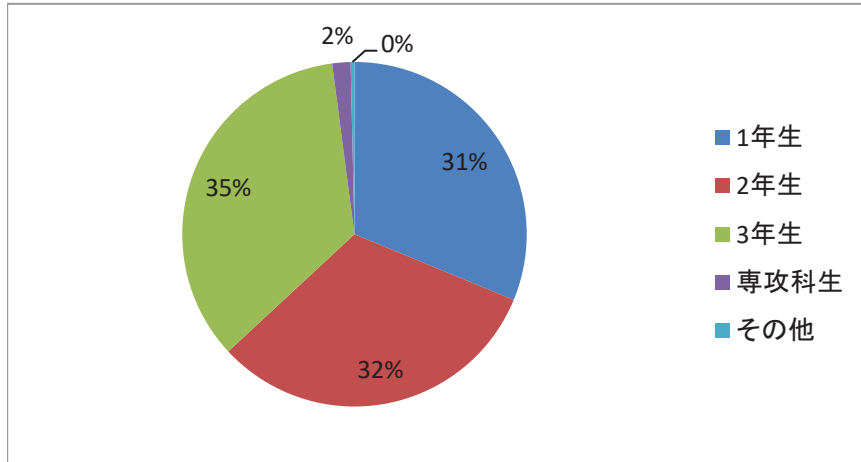
[2]今年度(2019年4月～2020年3月)、あなたは何歳になりますか。



[2]今年度(2019年4月～2020年3月)、あなたは何歳になりますか。

	18歳	19歳	20歳	21～23歳	24～29歳	30～39歳	40～54歳	55歳以上	合計
回答数	14	321	337	372	27	19	6	4	1100
回答割合	1%	29%	31%	34%	2%	2%	1%	0%	100%

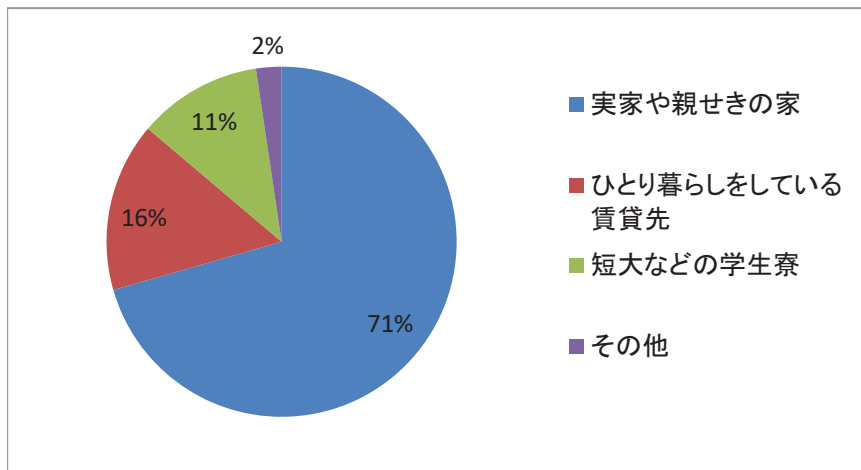
〔3〕あなたの現在の在学状況を教えてください。



〔3〕あなたの現在の在学状況を教えてください。

	選択肢1	選択肢2	選択肢3	選択肢4	選択肢5	
	1年生	2年生	3年生	専攻科生	その他	合計
回答数	346	353	386	19	4	1108
回答割合	31%	32%	35%	2%	0%	100%

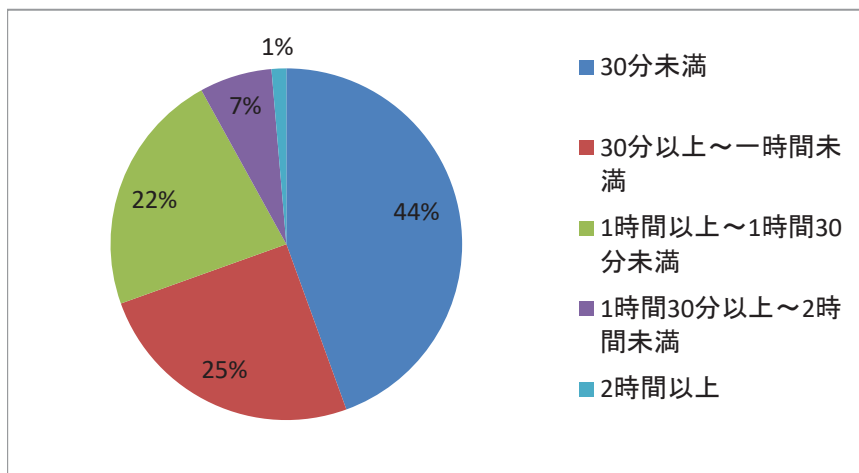
〔4〕現在の短大に通学するにあたって、どこから通っていますか。



〔4〕現在の短大に通学するにあたって、どこから通っていますか。

	選択肢1	選択肢2	選択肢3	選択肢4	
	実家や親せきの家	ひとり暮らしをしている賃貸先	短大などの学生寮	その他	合計
回答数	781	173	127	26	1107
回答割合	71%	16%	11%	2%	100%

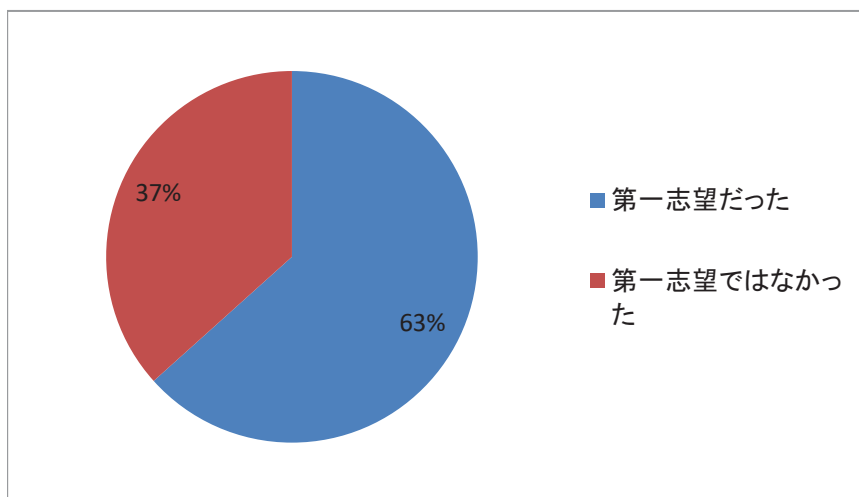
〔5〕あなたの片道の通学時間はどれくらいですか。



〔5〕あなたの片道の通学時間はどれくらいですか。

	選択肢1	選択肢2	選択肢3	選択肢4	選択肢5	
	30分未満	30分以上～1時間未満	1時間以上～1時間30分未満	1時間30分以上～2時間未満	2時間以上	合計
回答数	493	278	249	74	15	1109
回答割合	44%	25%	22%	7%	1%	100%

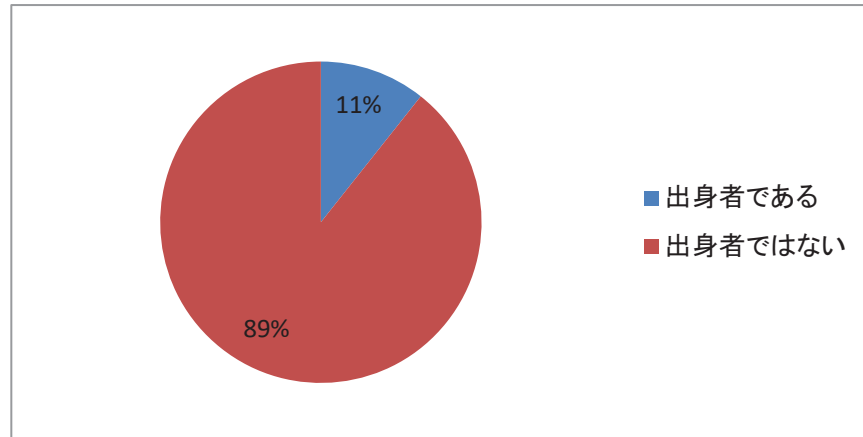
〔6〕本学はあなたの第一志望でしたか。



〔6〕本学はあなたの第一志望でしたか。

	選択肢1	選択肢2	
	第一志望だった	第一志望ではなかった	合計
回答数	702	406	1108
回答割合	63%	37%	100%

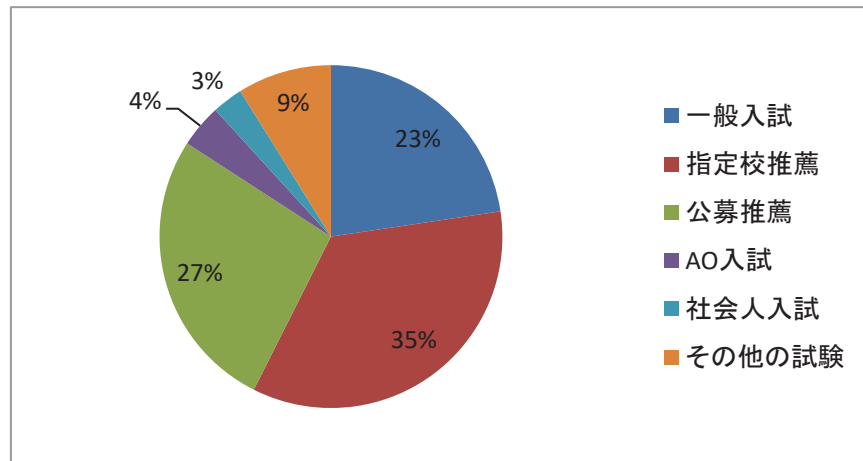
〔7〕あなたは本学の付属高校や系列校の出身者ですか。



〔7〕あなたは本学の付属高校や系列校の出身者ですか。

	選択肢1	選択肢2	
	出身者である	出身者ではない	合計
回答数	118	987	1105
回答割合	11%	89%	100%

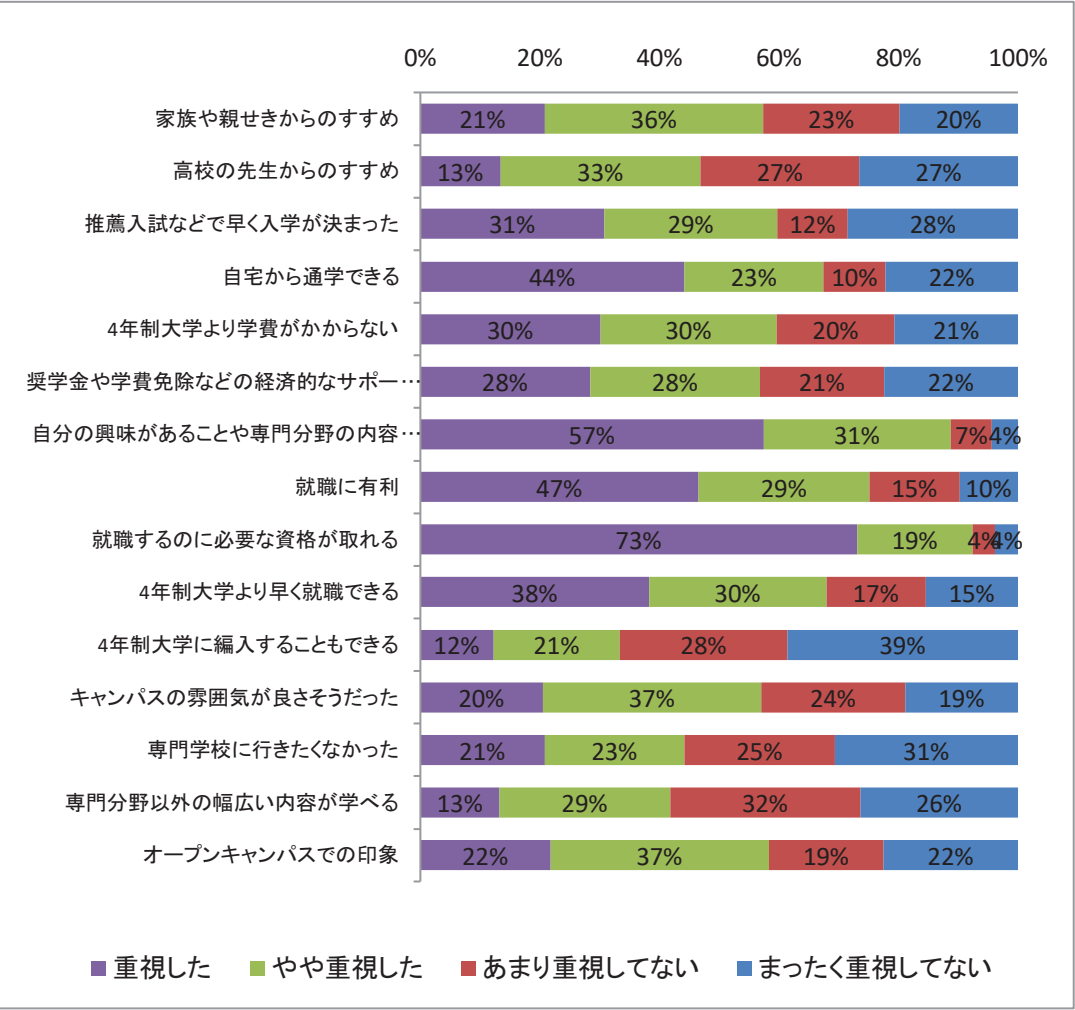
〔8〕あなたはどのような入学試験を受けて、本学に入学しましたか。



〔8〕あなたはどのような入学試験を受けて、本学に入学しましたか。

	選択肢1	選択肢2	選択肢3	選択肢4	選択肢5	選択肢6	
	一般入試	指定校推薦	公募推薦	AO入試	社会人入試	その他の試験	合計
回答数	250	384	295	45	32	98	1104
回答割合	23%	35%	27%	4%	3%	9%	100%

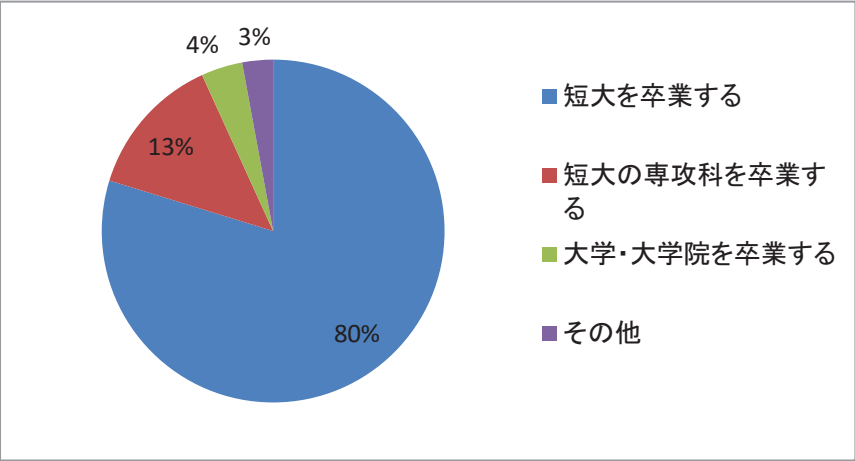
〔9〕あなたが今の短大に進学を決めたとき、次のことはどのくらい重視しましたか。



〔9〕あなたが今の短大に進学を決めたとき、次のことはどのくらい重視しましたか。

		選択肢4	選択肢3	選択肢2	選択肢1	
		重視した	やや重視した	あまり重視してない	まったく重視してない	合計
家族や親せきからのすすめ	回答数	231	404	253	219	1107
	回答割合	21%	36%	23%	20%	100%
高校の先生からのすすめ	回答数	148	370	294	293	1105
	回答割合	13%	33%	27%	27%	100%
推薦入試などで早く入学が決まった	回答数	338	317	130	312	1097
	回答割合	31%	29%	12%	28%	100%
自宅から通学できる	回答数	489	258	115	245	1107
	回答割合	44%	23%	10%	22%	100%
4年制大学より学費がかからない	回答数	333	326	218	228	1105
	回答割合	30%	30%	20%	21%	100%
奨学金や学費免除などの経済的なサポートがもらえる	回答数	314	315	229	248	1106
	回答割合	28%	28%	21%	22%	100%
自分の興味があることや専門分野の内容が学べる	回答数	637	346	77	48	1108
	回答割合	57%	31%	7%	4%	100%
就職に有利	回答数	515	316	167	108	1106
	回答割合	47%	29%	15%	10%	100%
就職するのに必要な資格が取れる	回答数	809	214	41	43	1107
	回答割合	73%	19%	4%	4%	100%
4年制大学より早く就職できる	回答数	424	328	184	171	1107
	回答割合	38%	30%	17%	15%	100%
4年制大学に編入することもできる	回答数	135	234	309	426	1104
	回答割合	12%	21%	28%	39%	100%
キャンパスの雰囲気が良さそうだった	回答数	227	405	267	209	1108
	回答割合	20%	37%	24%	19%	100%
専門学校に行きたくなかった	回答数	230	259	278	339	1106
	回答割合	21%	23%	25%	31%	100%
専門分野以外の幅広い内容が学べる	回答数	147	316	353	292	1108
	回答割合	13%	29%	32%	26%	100%
オープンキャンパスでの印象	回答数	240	403	212	248	1103
	回答割合	22%	37%	19%	22%	100%

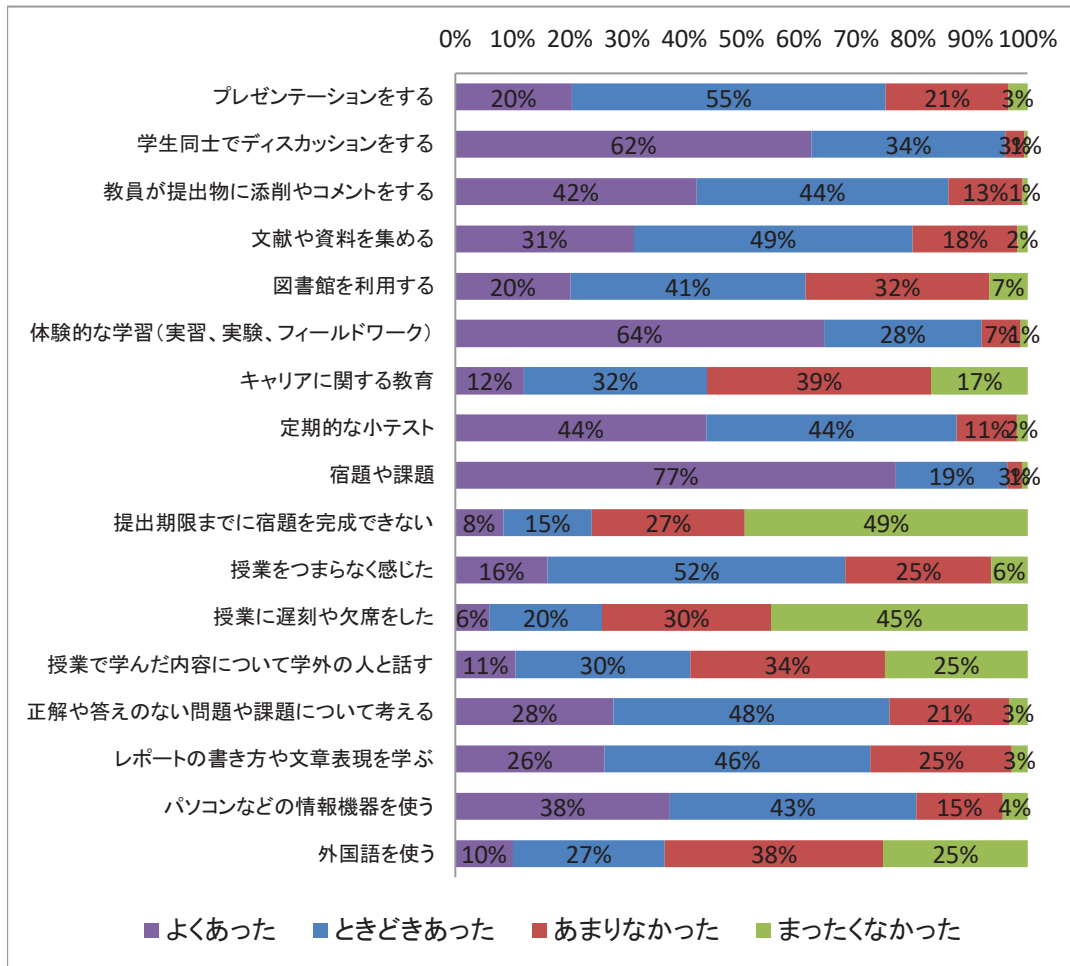
[10]あなたは将来的に、どの程度まで進学を考えていますか。



[10]あなたは将来的に、どの程度まで進学を考えていますか。

	選択肢1	選択肢2	選択肢3	選択肢4	
	短大を卒業する	短大の専攻科を卒業する	大学・大学院を卒業する	その他	合計
回答数	879	148	43	32	1102
回答割合	80%	13%	4%	3%	100%

〔11〕あなたが受講した授業では、次のようなことはどのくらいありましたか。

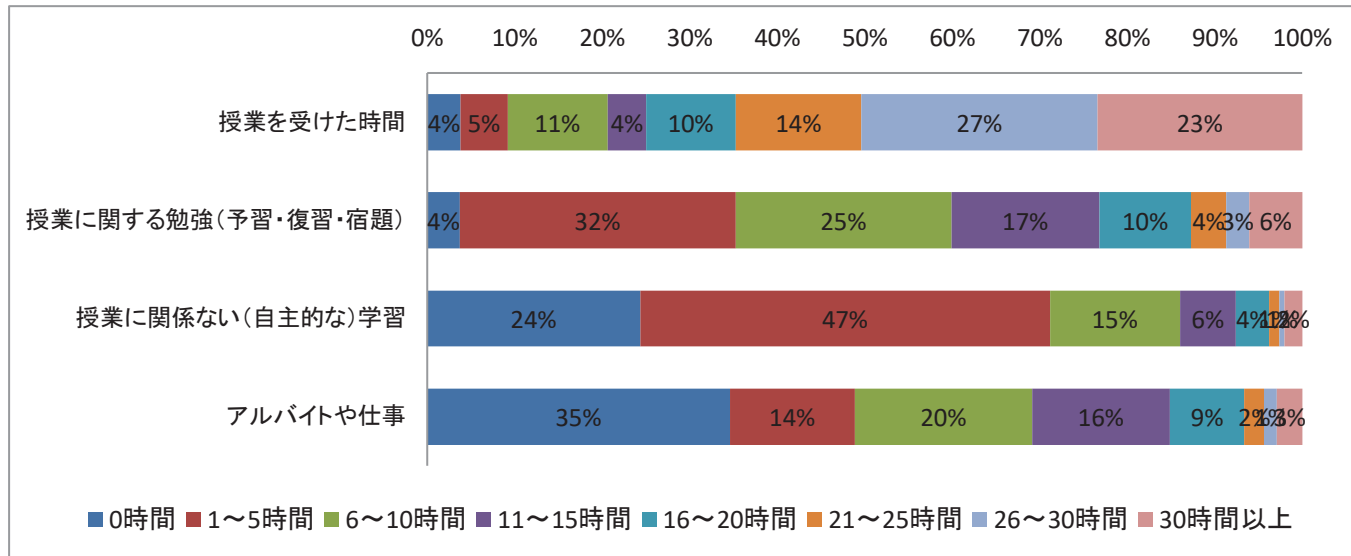


〔11〕あなたが受講した授業では、次のようなことはどのくらいありましたか。

		選択肢4	選択肢3	選択肢2	選択肢1	
		よくあった	ときどきあった	あまりなかった	まったくなかった	合計
プレゼンテーションをする	回答数	225	608	237	37	1107
	回答割合	20%	55%	21%	3%	100%
学生同士でディスカッションをする	回答数	690	375	37	6	1108
	回答割合	62%	34%	3%	1%	100%
教員が提出物に添削やコメントをする	回答数	467	488	143	10	1108
	回答割合	42%	44%	13%	1%	100%
文献や資料を集める	回答数	346	540	204	19	1109
	回答割合	31%	49%	18%	2%	100%
図書館を利用する	回答数	223	456	356	74	1109
	回答割合	20%	41%	32%	7%	100%
体験的な学習(実習、実験、フィールドワーク)	回答数	713	305	76	13	1107
	回答割合	64%	28%	7%	1%	100%
キャリアに関する教育	回答数	132	354	433	186	1105
	回答割合	12%	32%	39%	17%	100%
定期的な小テスト	回答数	485	483	117	20	1105
	回答割合	44%	44%	11%	2%	100%
宿題や課題	回答数	851	215	28	11	1105
	回答割合	77%	19%	3%	1%	100%
提出期限までに宿題を完成できない	回答数	93	171	297	547	1108
	回答割合	8%	15%	27%	49%	100%
授業をつまらなく感じた	回答数	179	576	282	70	1107
	回答割合	16%	52%	25%	6%	100%
授業に遅刻や欠席をした	回答数	66	217	327	495	1105
	回答割合	6%	20%	30%	45%	100%
授業で学んだ内容について学外の人と話す	回答数	117	338	378	276	1109
	回答割合	11%	30%	34%	25%	100%
正解や答えのない問題や課題について考える	回答数	307	535	231	36	1109
	回答割合	28%	48%	21%	3%	100%
レポートの書き方や文章表現を学ぶ	回答数	289	515	274	30	1108
	回答割合	26%	46%	25%	3%	100%
パソコンなどの情報機器を使う	回答数	416	477	168	48	1109
	回答割合	38%	43%	15%	4%	100%
外国語を使う	回答数	111	294	422	279	1106
	回答割合	10%	27%	38%	25%	100%

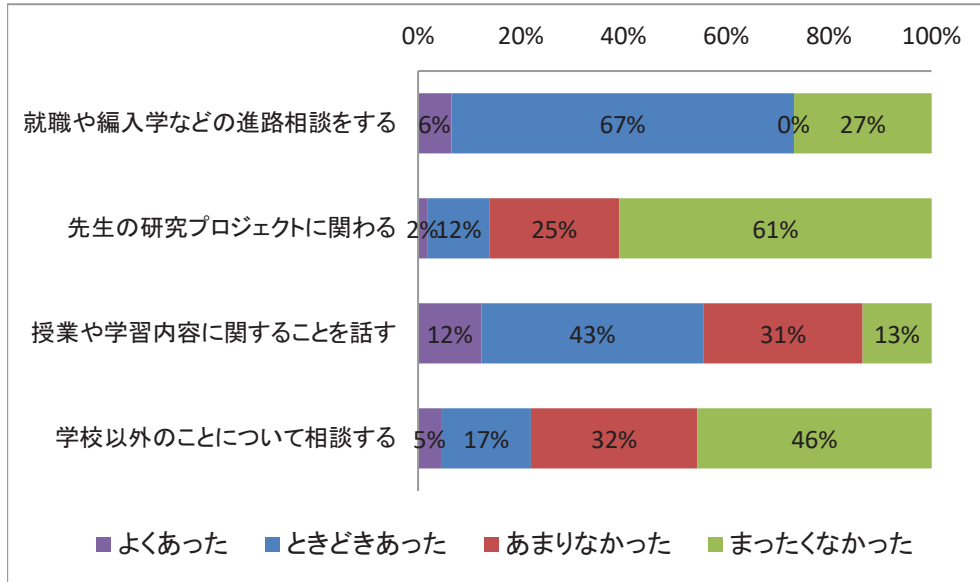


[12]あなたは今学期のふつうの1週間の中で、次の活動にどれくらい時間を費やしましたか。



		選択肢1	選択肢2	選択肢3	選択肢4	選択肢5	選択肢6	選択肢7	選択肢8	
		0時間	1～5時間	6～10時間	11～15時間	16～20時間	21～25時間	26～30時間	30時間以上	合計
授業を受けた時間	回答数	42	59	126	48	113	158	297	257	1100
	回答割合	4%	5%	11%	4%	10%	14%	27%	23%	100%
授業に関する勉強(予習・復習・宿題)	回答数	41	348	271	187	115	44	29	67	1102
	回答割合	4%	32%	25%	17%	10%	4%	3%	6%	100%
授業に関係ない(自主的な)学習	回答数	269	516	164	70	42	13	7	22	1103
	回答割合	24%	47%	15%	6%	4%	1%	1%	2%	100%
アルバイトや仕事	回答数	382	157	224	173	94	25	16	32	1103
	回答割合	35%	14%	20%	16%	9%	2%	1%	3%	100%

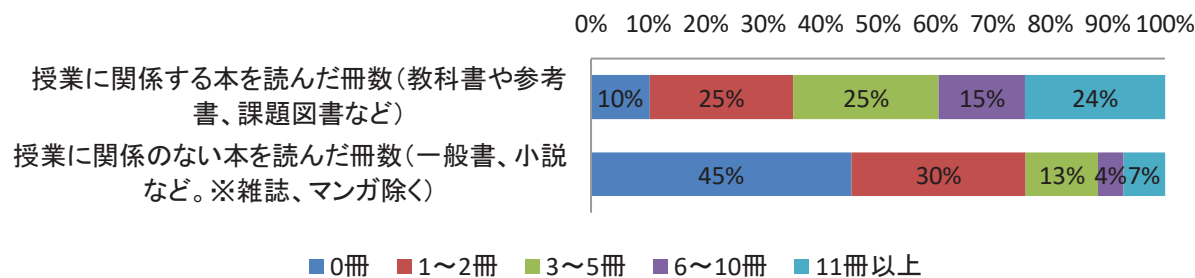
〔13〕今の短大に入学して、先生との間で次のような機会はどのくらいありましたか。



〔13〕今の短大に入学して、先生との間で次のような機会はどのくらいありましたか。

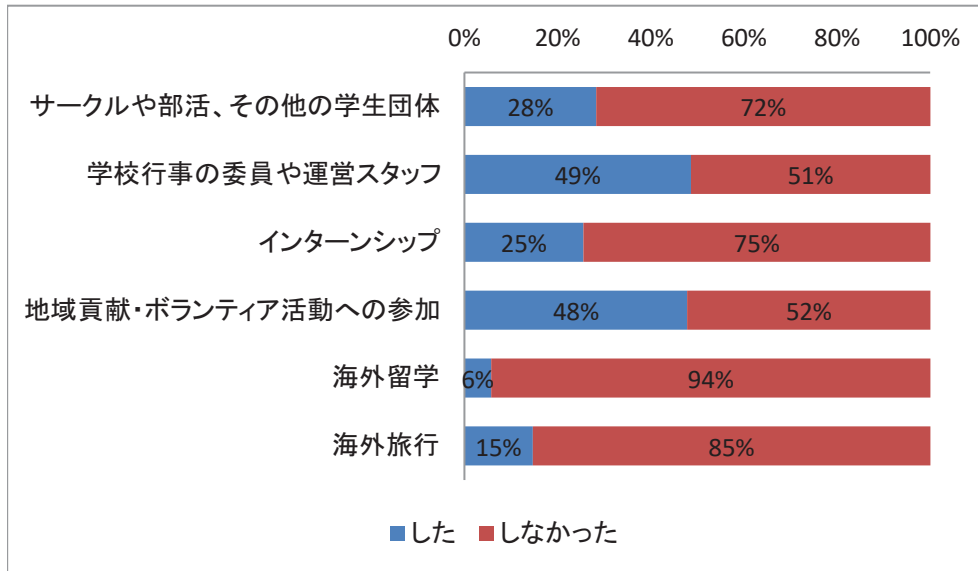
		選択肢4	選択肢3	選択肢2	選択肢1	
		よくあった	ときどきあった	あまりなかった	まったくなかった	合計
就職や編入学などの進路相談をする	回答数	72	740	0	297	1109
	回答割合	6%	67%	0%	27%	100%
先生の研究プロジェクトに関わる	回答数	20	134	280	674	1108
	回答割合	2%	12%	25%	61%	100%
授業や学習内容に関する話を話す	回答数	137	480	343	149	1109
	回答割合	12%	43%	31%	13%	100%
学校以外のことについて相談する	回答数	51	193	359	506	1109
	回答割合	5%	17%	32%	46%	100%

〔14〕あなたは今年度に入って、次のようなことをどのくらいしましたか。



		1	2	3	4	5	
		0冊	1～2冊	3～5冊	6～10冊	11冊以上	合計
授業に関係する本を読んだ冊数 (教科書や参考書、課題図書など)	回答数	113	278	281	167	270	1109
	回答割合	10%	25%	25%	15%	24%	100%
授業に関係のない本を読んだ冊数 (一般書、小説など。※雑誌、マンガ除く)	回答数	503	337	140	49	80	1109
	回答割合	45%	30%	13%	4%	7%	100%

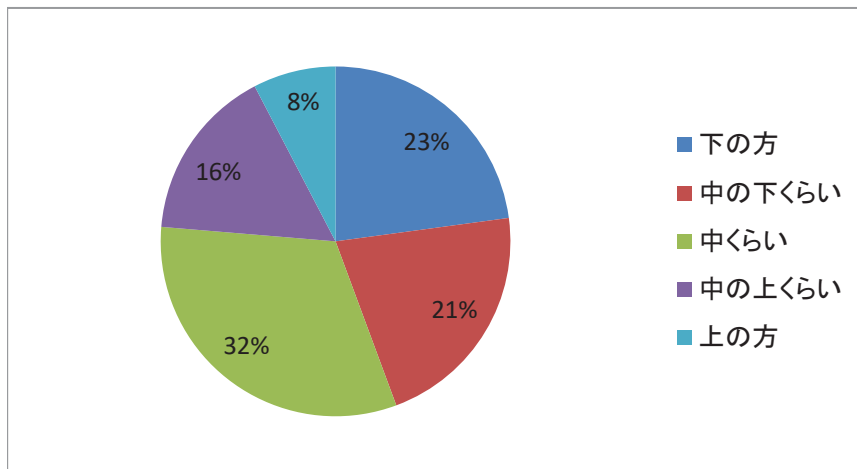
〔15〕今の短大に入学して、次のような活動に参加したり体験したりしましたか。



〔15〕今の短大に入学して、次のような活動に参加したり体験したりしましたか。

		選択肢1	選択肢2	
		した	しなかった	合計
サークルや部活、その他の学生団体	回答数	313	794	1107
	回答割合	28%	72%	100%
学校行事の委員や運営スタッフ	回答数	538	569	1107
	回答割合	49%	51%	100%
インターンシップ	回答数	282	824	1106
	回答割合	25%	75%	100%
地域貢献・ボランティア活動への参加	回答数	531	578	1109
	回答割合	48%	52%	100%
海外留学	回答数	64	1043	1107
	回答割合	6%	94%	100%
海外旅行	回答数	162	945	1107
	回答割合	15%	85%	100%

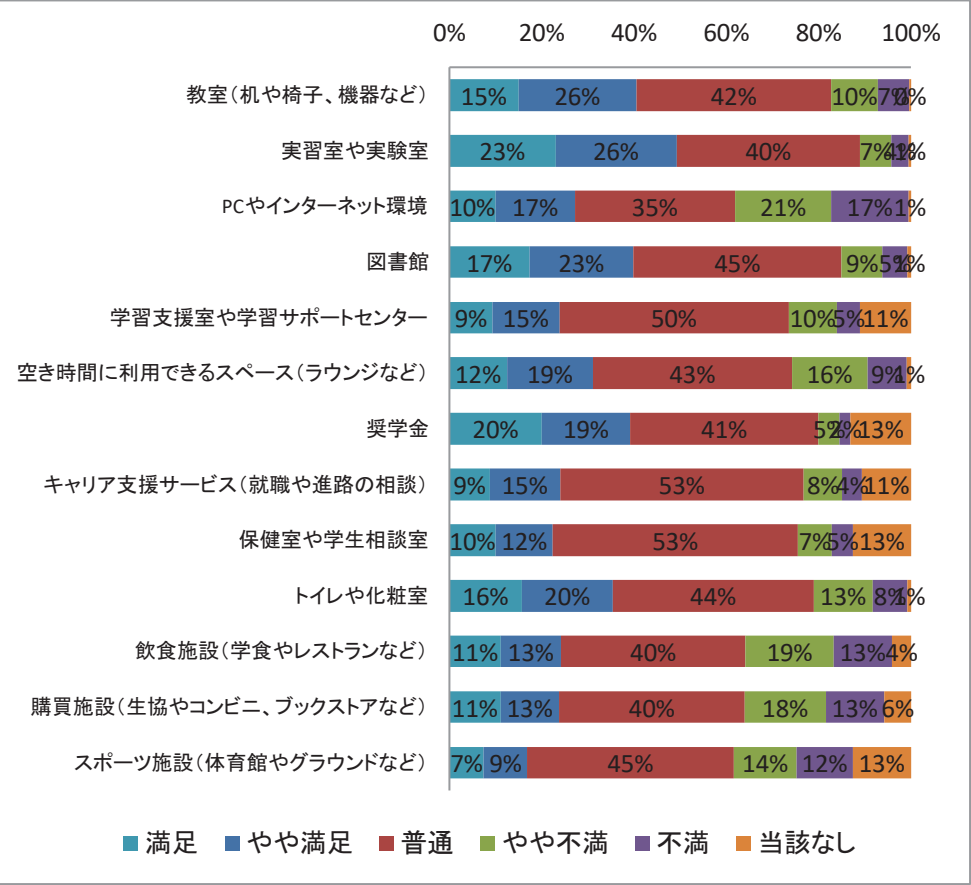
〔16〕あなたの本学での成績はどれくらいですか。



〔16〕あなたの本学での成績はどれくらいですか。

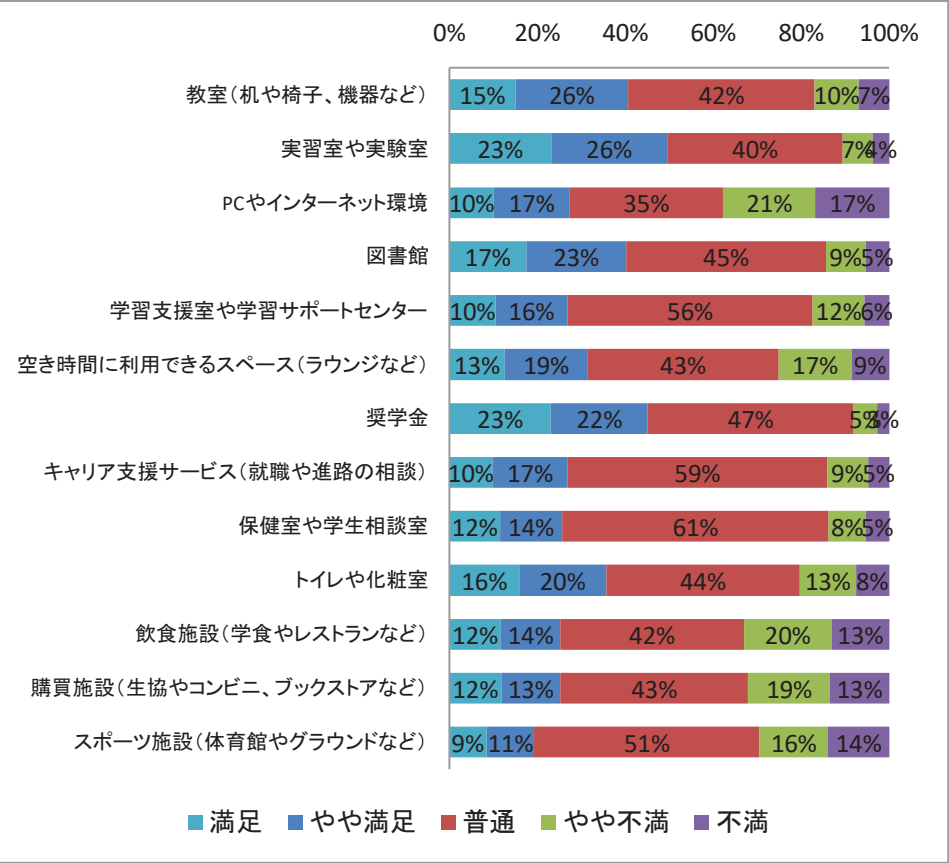
	選択肢1	選択肢2	選択肢3	選択肢4	選択肢5	
	下の方	中の下くらい	中くらい	中の上くらい	上の方	合計
回答数	251	236	351	176	84	1098
回答割合	23%	21%	32%	16%	8%	100%

〔17〕あなたは、本学の施設やサービスにどの程度満足していますか。(「9. 該当なし」を有効値とする場合)



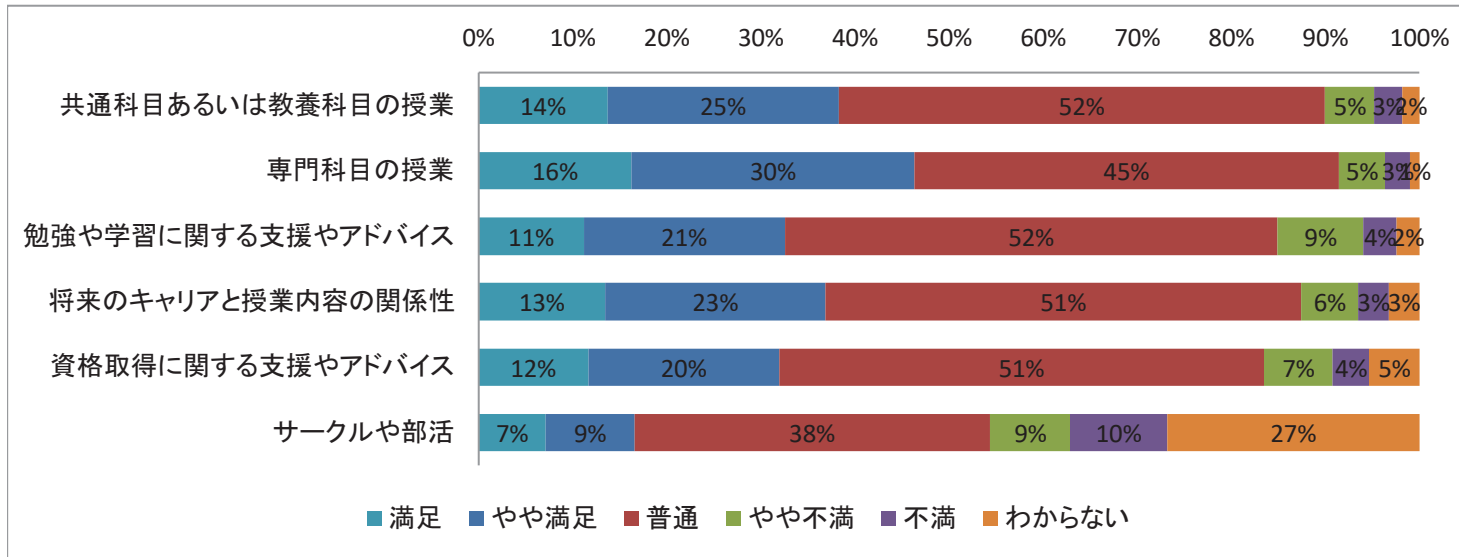
		選択肢5	選択肢4	選択肢3	選択肢2	選択肢1	選択肢9	合計
		満足	やや満足	普通	やや不満	不満	該当なし	
教室(机や椅子、機器など)	回答数	166	283	468	111	76	4	1108
	回答割合	15%	26%	42%	10%	7%	0%	100%
実習室や実験室	回答数	255	291	441	75	41	6	1109
	回答割合	23%	26%	40%	7%	4%	1%	100%
PCやインターネット環境	回答数	111	190	385	231	185	6	1108
	回答割合	10%	17%	35%	21%	17%	1%	100%
図書館	回答数	192	250	499	99	59	9	1108
	回答割合	17%	23%	45%	9%	5%	1%	100%
学習支援室や学習サポートセンター	回答数	103	161	549	116	55	122	1106
	回答割合	9%	15%	50%	10%	5%	11%	100%
空き時間に利用できるスペース(ラウンジなど)	回答数	138	206	476	181	94	10	1105
	回答割合	12%	19%	43%	16%	9%	1%	100%
奨学金	回答数	221	211	449	51	26	144	1102
	回答割合	20%	19%	41%	5%	2%	13%	100%
キャリア支援サービス(就職や進路の相談)	回答数	96	169	582	92	47	117	1103
	回答割合	9%	15%	53%	8%	4%	11%	100%
保健室や学生相談室	回答数	111	136	584	81	51	138	1101
	回答割合	10%	12%	53%	7%	5%	13%	100%
トイレや化粧室	回答数	174	217	483	140	83	9	1106
	回答割合	16%	20%	44%	13%	8%	1%	100%
飲食施設(学食やレストランなど)	回答数	124	144	443	212	139	46	1108
	回答割合	11%	13%	40%	19%	13%	4%	100%
購買施設(生協やコンビニ、ブックストアなど)	回答数	123	140	445	194	140	64	1106
	回答割合	11%	13%	40%	18%	13%	6%	100%
スポーツ施設(体育館やグラウンドなど)	回答数	82	104	494	150	134	139	1103
	回答割合	7%	9%	45%	14%	12%	13%	100%

[17s]あなたは、本学の施設やサービスにどの程度満足していますか。(「9. 該当なし」を欠損値とする場合)



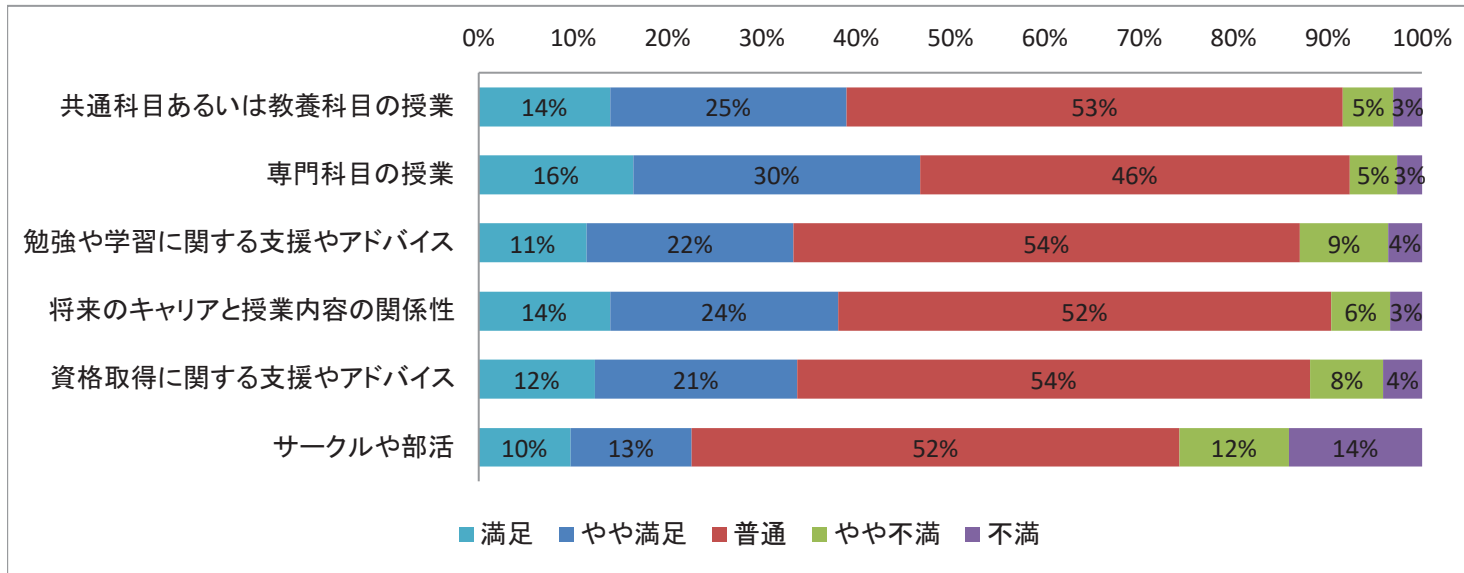
		選択肢5	選択肢4	選択肢3	選択肢2	選択肢1	
		満足	やや満足	普通	やや不満	不満	合計
教室(机や椅子、機器など)	回答数	166	283	468	111	76	1104
	回答割合	15%	26%	42%	10%	7%	100%
実習室や実験室	回答数	255	291	441	75	41	1103
	回答割合	23%	26%	40%	7%	4%	100%
PCやインターネット環境	回答数	111	190	385	231	185	1102
	回答割合	10%	17%	35%	21%	17%	100%
図書館	回答数	192	250	499	99	59	1099
	回答割合	17%	23%	45%	9%	5%	100%
学習支援室や学習サポートセンター	回答数	103	161	549	116	55	984
	回答割合	10%	16%	56%	12%	6%	100%
空き時間に利用できるスペース(ラウンジなど)	回答数	138	206	476	181	94	1095
	回答割合	13%	19%	43%	17%	9%	100%
奨学金	回答数	221	211	449	51	26	958
	回答割合	23%	22%	47%	5%	3%	100%
キャリア支援サービス(就職や進路の相談)	回答数	96	169	582	92	47	986
	回答割合	10%	17%	59%	9%	5%	100%
保健室や学生相談室	回答数	111	136	584	81	51	963
	回答割合	12%	14%	61%	8%	5%	100%
トイレや化粧室	回答数	174	217	483	140	83	1097
	回答割合	16%	20%	44%	13%	8%	100%
飲食施設(学食やレストランなど)	回答数	124	144	443	212	139	1062
	回答割合	12%	14%	42%	20%	13%	100%
購買施設(生協やコンビニ、ブックストアなど)	回答数	123	140	445	194	140	1042
	回答割合	12%	13%	43%	19%	13%	100%
スポーツ施設(体育館やグラウンドなど)	回答数	82	104	494	150	134	964
	回答割合	9%	11%	51%	16%	14%	100%

〔18〕あなたは、本学の教育にどの程度満足していますか。(「9. わからない」を有効値とする場合)



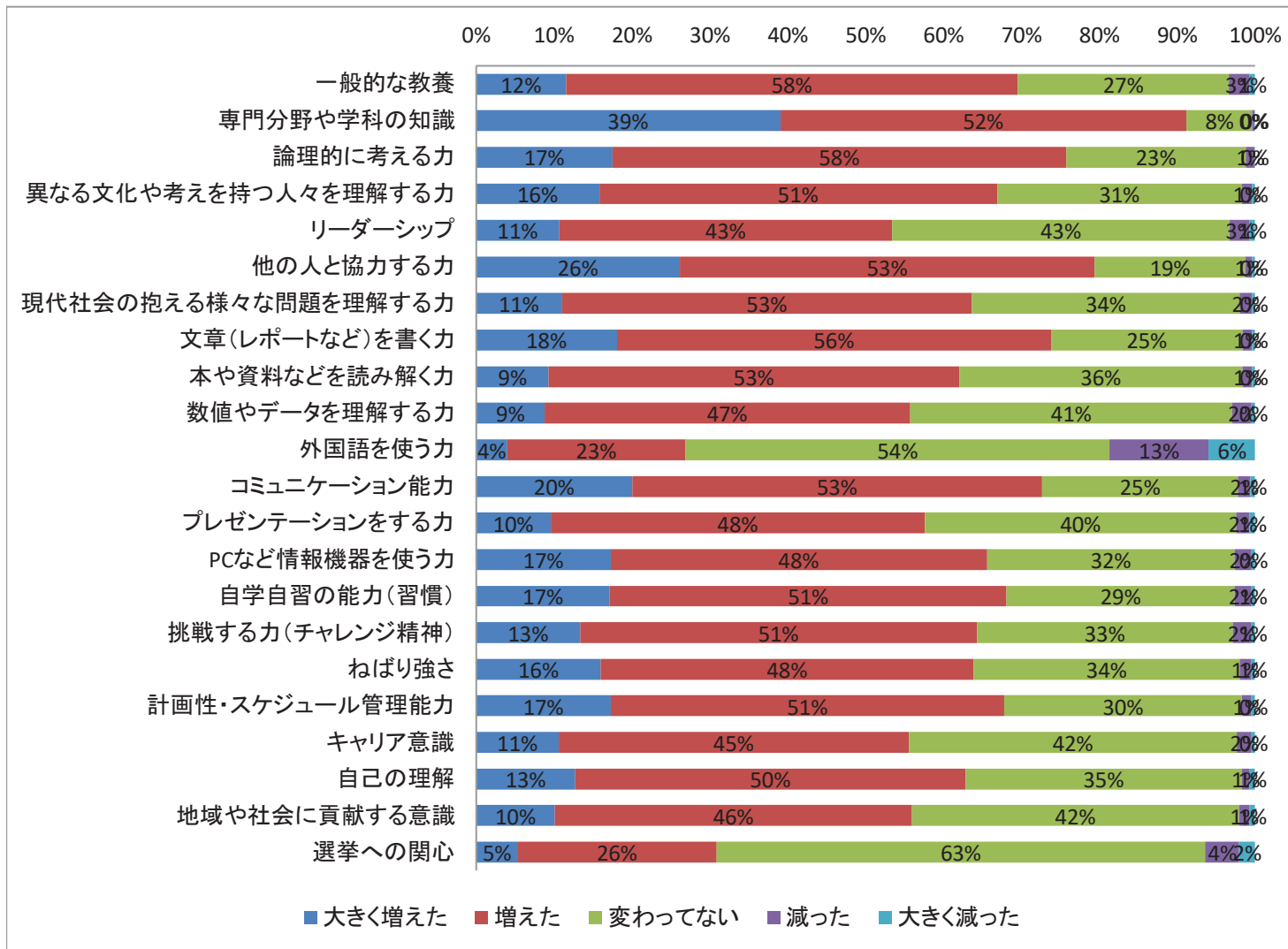
		選択肢5	選択肢4	選択肢3	選択肢2	選択肢1	選択肢9	
		満足	やや満足	普通	やや不満	不満	わからない	合計
共通科目あるいは教養科目の授業	回答数	152	272	573	58	33	20	1108
	回答割合	14%	25%	52%	5%	3%	2%	100%
専門科目の授業	回答数	180	333	499	55	29	11	1107
	回答割合	16%	30%	45%	5%	3%	1%	100%
勉強や学習に関する支援やアドバイス	回答数	124	237	581	101	39	27	1109
	回答割合	11%	21%	52%	9%	4%	2%	100%
将来のキャリアと授業内容の関係性	回答数	149	259	559	67	36	36	1106
	回答割合	13%	23%	51%	6%	3%	3%	100%
資格取得に関する支援やアドバイス	回答数	129	225	570	81	43	59	1107
	回答割合	12%	20%	51%	7%	4%	5%	100%
サークルや部活	回答数	78	103	414	93	113	293	1094
	回答割合	7%	9%	38%	9%	10%	27%	100%

〔18s〕あなたは、本学の教育にどの程度満足していますか。(「9. わからない」を欠損値とする場合)



		選択肢5	選択肢4	選択肢3	選択肢2	選択肢1	
		満足	やや満足	普通	やや不満	不満	合計
共通科目あるいは教養科目の授業	回答数	152	272	573	58	33	1088
	回答割合	14%	25%	53%	5%	3%	100%
専門科目の授業	回答数	180	333	499	55	29	1096
	回答割合	16%	30%	46%	5%	3%	100%
勉強や学習に関する支援やアドバイス	回答数	124	237	581	101	39	1082
	回答割合	11%	22%	54%	9%	4%	100%
将来のキャリアと授業内容の関係性	回答数	149	259	559	67	36	1070
	回答割合	14%	24%	52%	6%	3%	100%
資格取得に関する支援やアドバイス	回答数	129	225	570	81	43	1048
	回答割合	12%	21%	54%	8%	4%	100%
サークルや部活	回答数	78	103	414	93	113	801
	回答割合	10%	13%	52%	12%	14%	100%

〔19〕今の短大に入学して、あなたの能力や知識はどの程度変化(向上)しましたか。



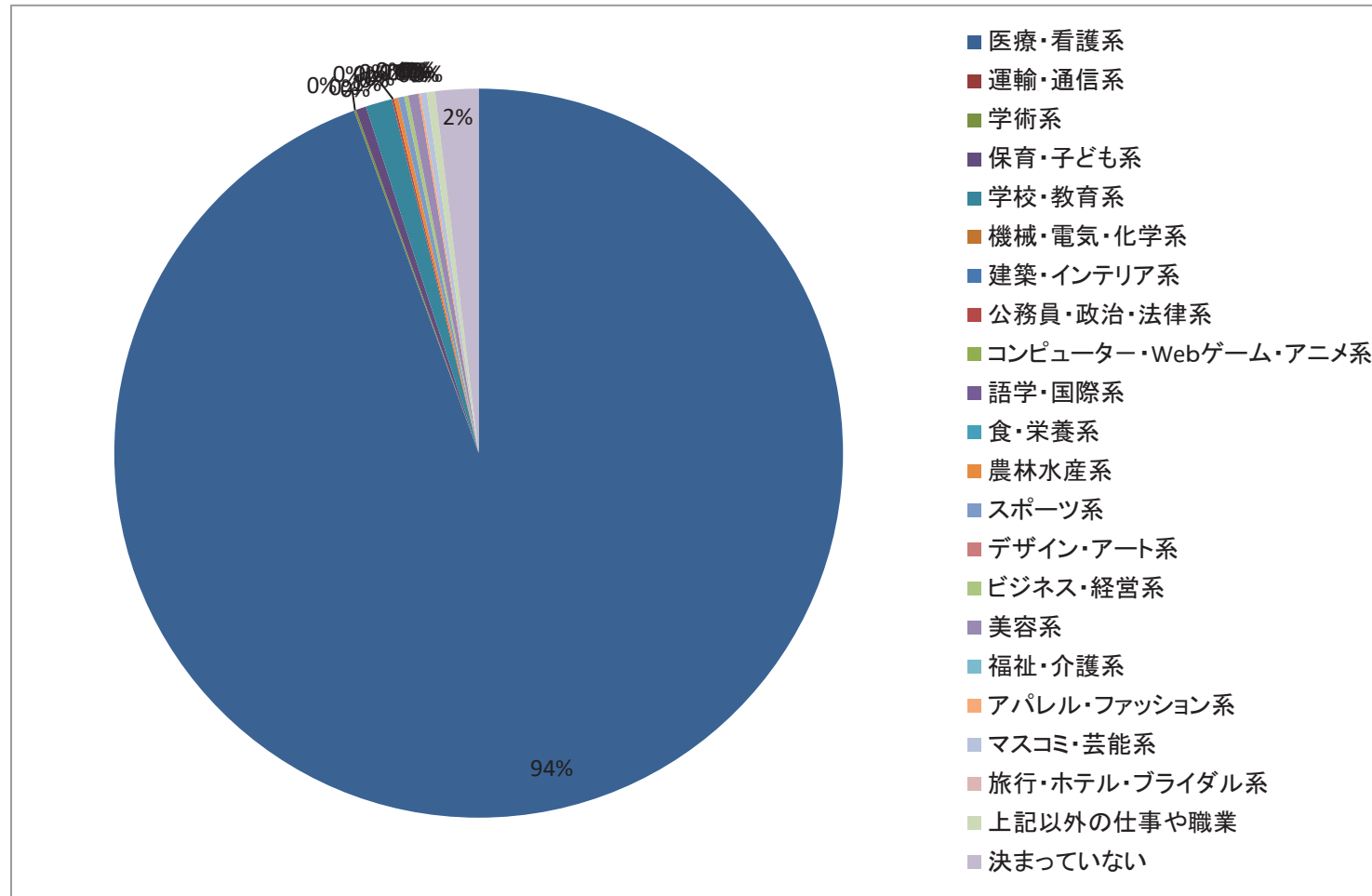
(表は次のページ)



[19]今の短大に入学して、あなたの能力や知識はどの程度変化(向上)しましたか。

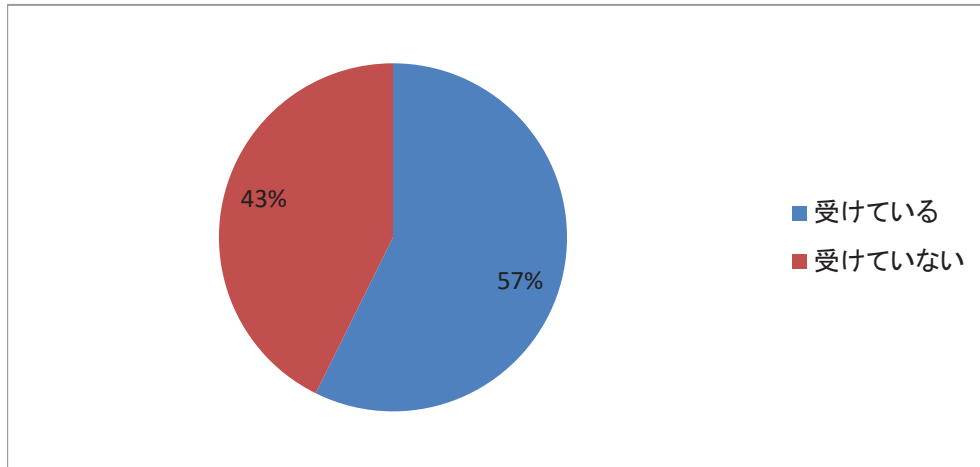
		選択肢5 大きく増 えた	選択肢4 増えた	選択肢3 変わって ない	選択肢2 減った	選択肢1 大きく 減った	合計
一般的な教養	回答数	128	643	301	29	8	1109
	回答割合	12%	58%	27%	3%	1%	100%
専門分野や学科の知識	回答数	433	578	94	3	1	1109
	回答割合	39%	52%	8%	0%	0%	100%
論理的に考える力	回答数	194	646	256	12	1	1109
	回答割合	17%	58%	23%	1%	0%	100%
異なる文化や考えを持つ 人々を理解する力	回答数	175	566	348	15	4	1108
	回答割合	16%	51%	31%	1%	0%	100%
リーダーシップ	回答数	118	472	479	28	8	1105
	回答割合	11%	43%	43%	3%	1%	100%
他の人と協力する力	回答数	290	591	214	10	4	1109
	回答割合	26%	53%	19%	1%	0%	100%
現代社会の抱える様々な 問題を理解する力	回答数	122	584	381	18	4	1109
	回答割合	11%	53%	34%	2%	0%	100%
文章(レポートなど)を書く 力	回答数	200	618	272	14	4	1108
	回答割合	18%	56%	25%	1%	0%	100%
本や資料などを読み解く力	回答数	103	585	403	14	4	1109
	回答割合	9%	53%	36%	1%	0%	100%
数値やデータを理解する 力	回答数	97	519	458	27	5	1106
	回答割合	9%	47%	41%	2%	0%	100%
外国語を使う力	回答数	44	254	603	141	66	1108
	回答割合	4%	23%	54%	13%	6%	100%
コミュニケーション能力	回答数	222	583	279	17	7	1108
	回答割合	20%	53%	25%	2%	1%	100%
プレゼンテーションをする 力	回答数	106	533	443	19	8	1109
	回答割合	10%	48%	40%	2%	1%	100%
PCなど情報機器を使う力	回答数	191	535	352	24	5	1107
	回答割合	17%	48%	32%	2%	0%	100%
自学自習の能力(習慣)	回答数	190	564	324	23	6	1107
	回答割合	17%	51%	29%	2%	1%	100%
挑戦する力(チャレンジ精 神)	回答数	148	565	364	26	6	1109
	回答割合	13%	51%	33%	2%	1%	100%
ねばり強さ	回答数	177	530	378	16	6	1107
	回答割合	16%	48%	34%	1%	1%	100%
計画性・スケジュール管理 能力	回答数	191	559	337	14	5	1106
	回答割合	17%	51%	30%	1%	0%	100%
キャリア意識	回答数	117	498	466	21	5	1107
	回答割合	11%	45%	42%	2%	0%	100%
自己の理解	回答数	141	555	393	11	8	1108
	回答割合	13%	50%	35%	1%	1%	100%
地域や社会に貢献する意 識	回答数	112	508	465	15	8	1108
	回答割合	10%	46%	42%	1%	1%	100%
選挙への関心	回答数	59	283	695	48	23	1108
	回答割合	5%	26%	63%	4%	2%	100%

〔20〕 あなたは将来、どのような職業やキャリアに進みたいですか。

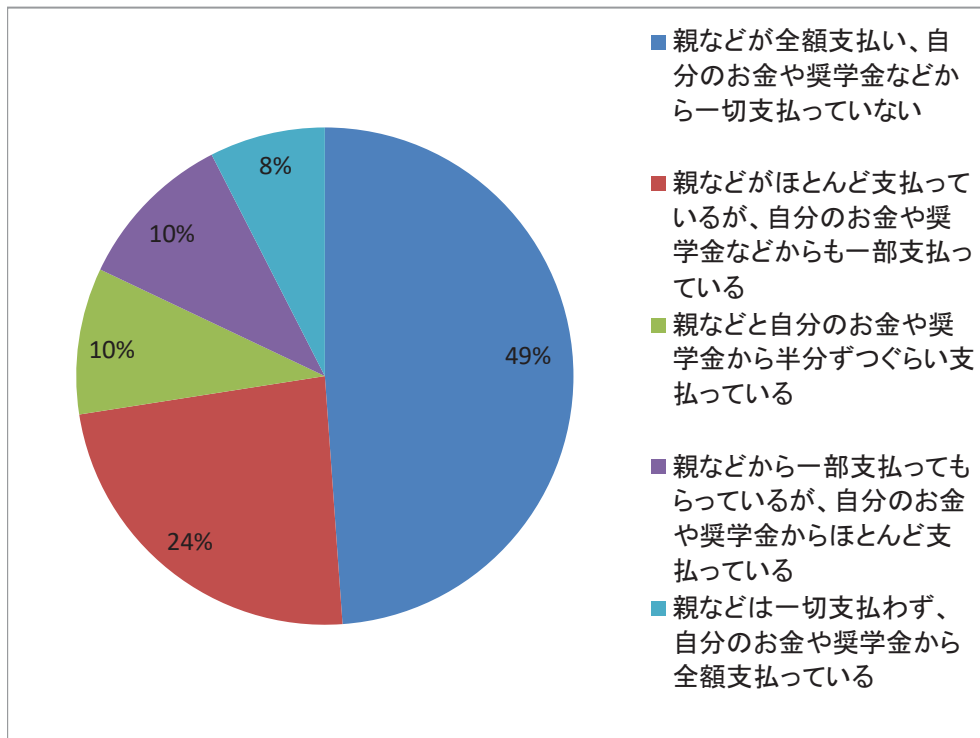


	選択肢1	選択肢2	選択肢3	選択肢4	選択肢5	選択肢6	選択肢7	選択肢8	選択肢9	選択肢10	選択肢11	
	医療・看護系	運輸・通信系	学術系	保育・子ども系	学校・教育系	機械・電気・化学系	建築・インテリア系	公務員・政治・法律系	コンピューター・Webゲーム・アニメ系	語学・国際系	食・栄養系	
回答数	1037	0	1	5	13	0	0	1	0	0	0	
回答割合	94%	0%	0%	0%	1%	0%	0%	0%	0%	0%	0%	
	選択肢12	選択肢13	選択肢14	選択肢15	選択肢16	選択肢17	選択肢18	選択肢19	選択肢20	選択肢21	選択肢22	
	農林水産系	スポーツ系	デザイン・アート系	ビジネス・経営系	美容系	福祉・介護系	アパレル・ファッション系	マスコミ・芸能系	旅行・ホテル・ブライダル系	上記以外の仕事や職業	決まっていない	合計
回答数	2	3	0	2	5	0	1	3	0	4	21	1098
回答割合	0%	0%	0%	0%	0%	0%	0%	0%	0%	0%	2%	100%

〔21〕あなたは今の短大から、学内独自の奨学金（※日本学生支援機構奨学金を除く）や学費（授業料）免除などの経済的な支援を受けていますか。



〔22〕あなたの学費について、誰がどの程度支払いをしていますか。



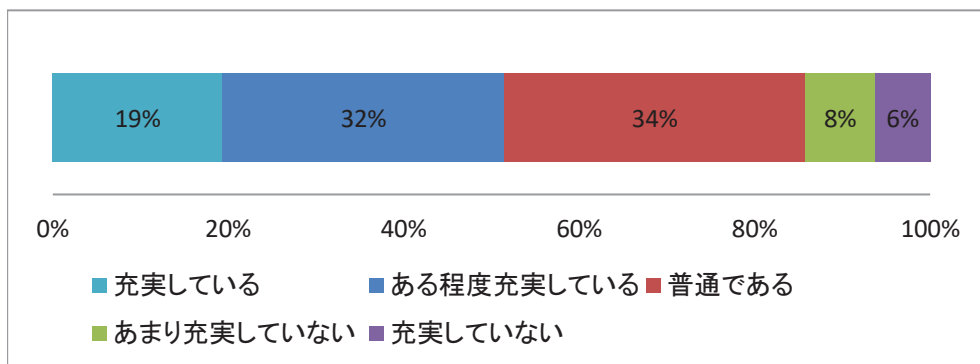
〔21〕あなたは今の短大から、学内独自の奨学金（※日本学生支援機構奨学金を除く）や学費（授業料）免除などの経済的な支援を受けていますか。

	選択肢1	選択肢2	
	受けている	受けていない	合計
回答数	634	472	1106
回答割合	57%	43%	100%

〔22〕あなたの学費について、誰がどの程度支払いをしていますか。

	選択肢1	選択肢2	選択肢3	選択肢4	選択肢5	
	親などが全額支払い、自分のお金や奨学金などから一切支払っていない	親などがほとんど支払っているが、自分のお金や奨学金などからも一部支払っている	親などと自分のお金や奨学金から半分ずつぐらい支払っている	親などから一部支払ってもらっているが、自分のお金や奨学金からほとんど支払っている	親などは一切支払わず、自分のお金や奨学金から全額支払っている	合計
回答数	539	261	105	115	83	1103
回答割合	49%	24%	10%	10%	8%	100%

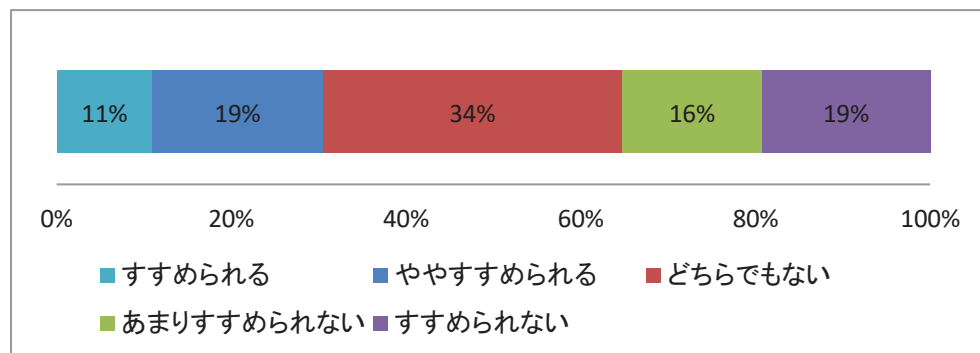
〔23〕あなたの学生生活は充実していますか。



〔23〕あなたの学生生活は充実していますか。

	選択肢5	選択肢4	選択肢3	選択肢2	選択肢1	
	充実している	ある程度充実している	普通である	あまり充実していない	充実していない	合計
回答数	212	351	375	88	68	1094
回答割合	19%	32%	34%	8%	6%	100%

〔24〕あなたは自分が進学した短大を親しい友人や後輩、親せきにすすめられますか。

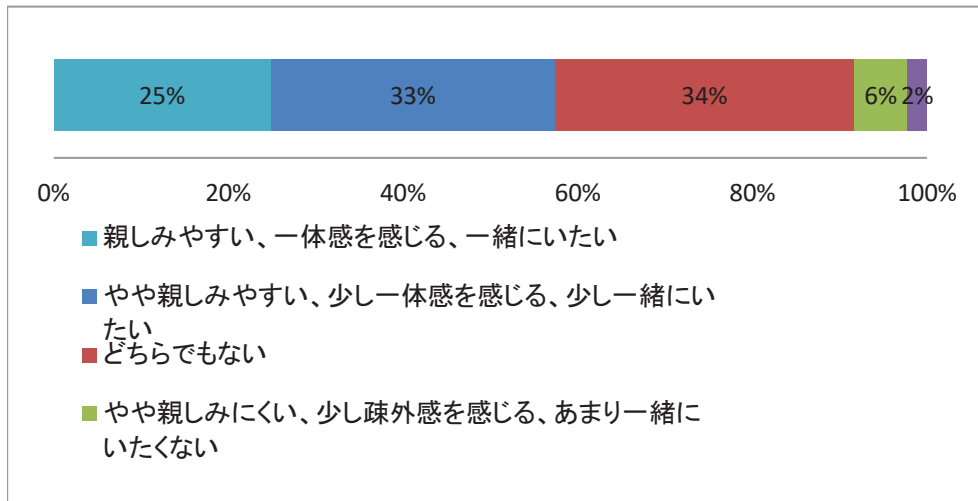


〔24〕あなたは自分が進学した短大を親しい友人や後輩、親せきにすすめられますか。

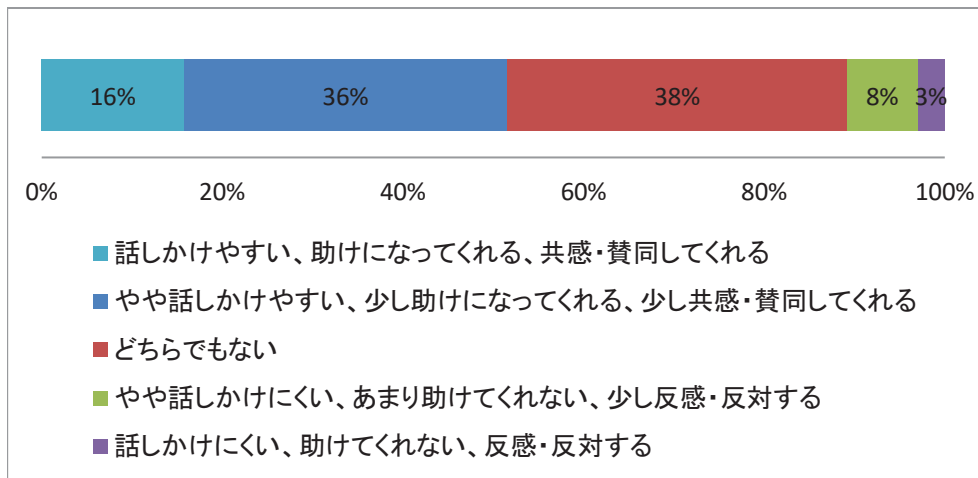
	選択肢5	選択肢4	選択肢3	選択肢2	選択肢1	
	すすめられる	ややすすめられる	どちらでもない	あまりすすめられない	すすめられない	合計
回答数	120	212	374	174	210	1090
回答割合	11%	19%	34%	16%	19%	100%

〔25〕あなたの通っている短大についての総合評価をお聞きます。次のようなことについてあなたの評価として一番近いものをそれぞれ1つだけ選んでください。

〔25-1〕他の学生



〔25-2〕短大の先生



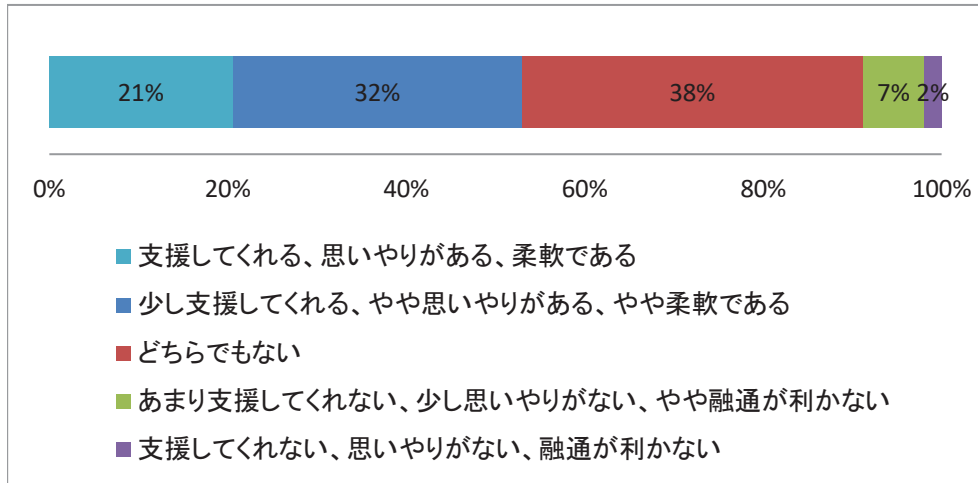
〔25-1〕他の学生

	選択肢5	選択肢4	選択肢3	選択肢2	選択肢1	
	親しみやすい、一体感を感じる、一緒にいたい	やや親しみやすい、少し一体感を感じる、少し一緒にいたい	どちらでもない	やや親しみにくい、少し疎外感を感じる、あまり一緒にいたくない	親しみにくい、疎外感を感じる、一緒にいたくない	合計
回答数	275	359	378	67	25	1104
回答割合	25%	33%	34%	6%	2%	100%

〔25-2〕短大の先生

	選択肢5	選択肢4	選択肢3	選択肢2	選択肢1	
	話しかけやすい、助けになってくれる、共感・賛同してくれる	やや話しかけやすい、少し助けになってくれる、少し共感・賛同してくれる	どちらでもない	やや話しかけにくい、あまり助けてくれない、少し反感・反対する	話しかけにくい、助けてくれない、反感・反対する	合計
回答数	174	395	416	86	33	1104
回答割合	16%	36%	38%	8%	3%	100%

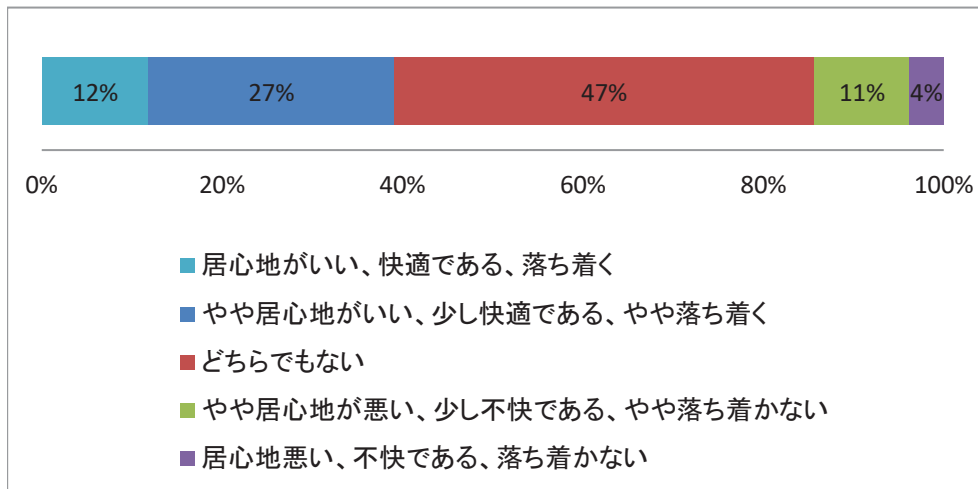
〔25-3〕短大の事務職員



〔25-3〕短大の事務職員

	選択肢5	選択肢4	選択肢3	選択肢2	選択肢1	
	支援してくれる、思いやりがある、柔軟である	少し支援してくれる、やや思いやりがある、やや柔軟である	どちらでもない	あまり支援してくれない、少し思いやりがない、やや融通が利かない	支援してくれない、思いやりがない、融通が利かない	合計
回答数	227	357	421	75	22	1102
回答割合	21%	32%	38%	7%	2%	100%

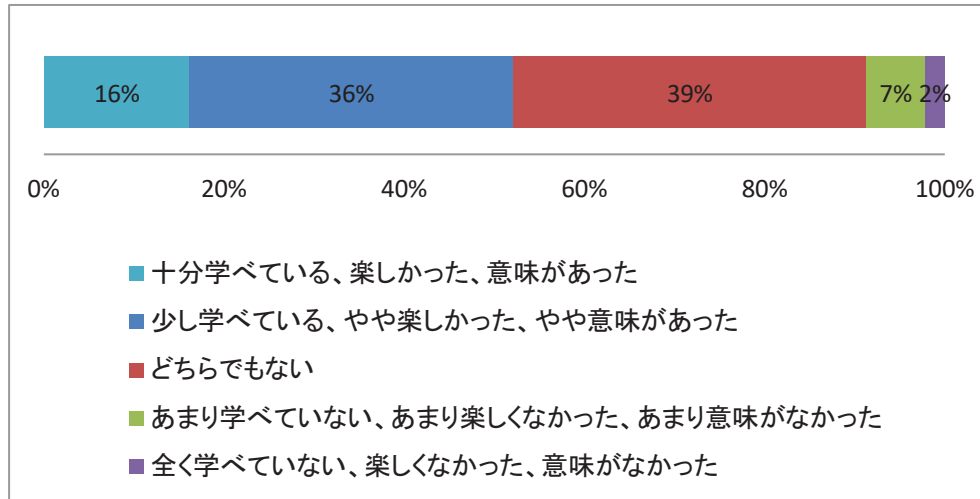
〔25-4〕短大やキャンパス



〔25-4〕短大やキャンパス

	選択肢5	選択肢4	選択肢3	選択肢2	選択肢1	
	居心地がいい、快適である、落ち着く	やや居心地がいい、少し快適である、やや落ち着く	どちらでもない	やや居心地が悪い、少し不快である、やや落ち着かない	居心地悪い、不快である、落ち着かない	合計
回答数	131	299	514	116	42	1102
回答割合	12%	27%	47%	11%	4%	100%

〔25-5〕短大での学び(学習)

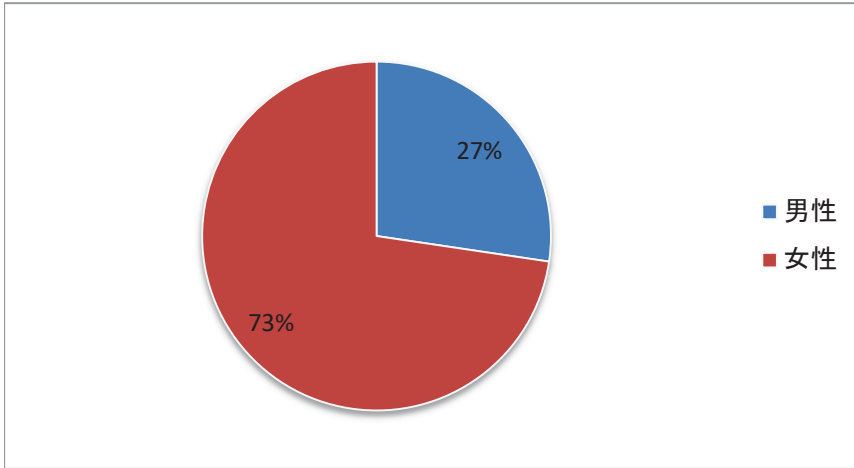


〔25-5〕短大での学び(学習)

	選択肢5	選択肢4	選択肢3	選択肢2	選択肢1	
	十分に学べている、楽しかった、意味があった	少し学べている、やや楽しかった、やや意味があった	どちらでもない	あまり学べていない、あまり楽しなかった、あまり意味がなかった	全く学べていない、楽しなかった、意味がなかった	合計
回答数	179	396	433	72	24	1104
回答割合	16%	36%	39%	7%	2%	100%

# 短期大学生調査「健康系 福祉」分野集計結果

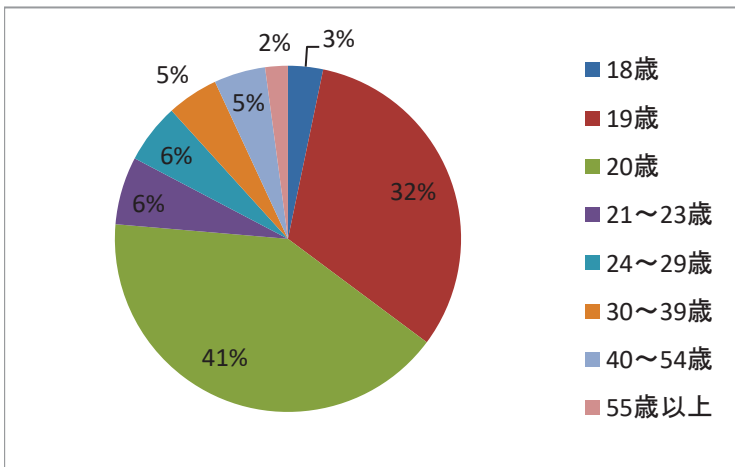
[1]あなたの性別をお答えください。



[1]あなたの性別をお答えください。

	選択肢1	選択肢2	
	男性	女性	合計
回答数	143	380	523
回答割合	27%	73%	100%

[2]今年度(2019年4月～2020年3月)、あなたは何歳になりますか。

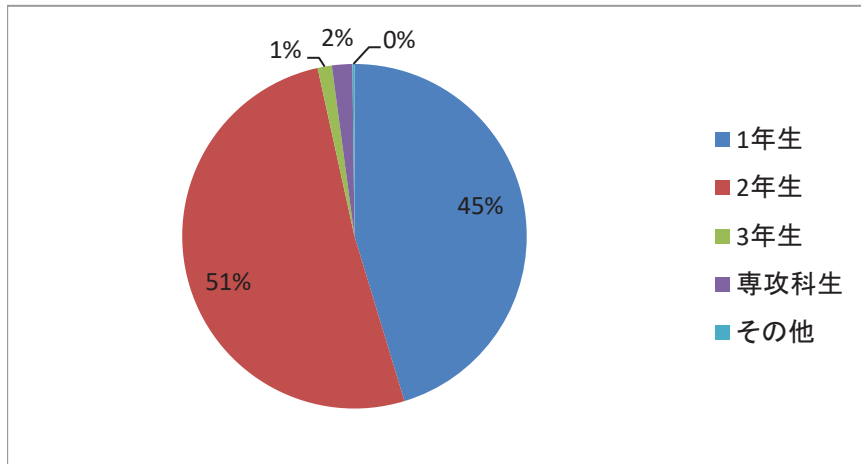


[2]今年度(2019年4月～2020年3月)、あなたは何歳になりますか。

	18歳	19歳	20歳	21～23歳	24～29歳	30～39歳	40～54歳	55歳以上	合計
回答数	17	166	214	33	29	25	25	11	520
回答割合	3%	32%	41%	6%	6%	5%	5%	2%	100%



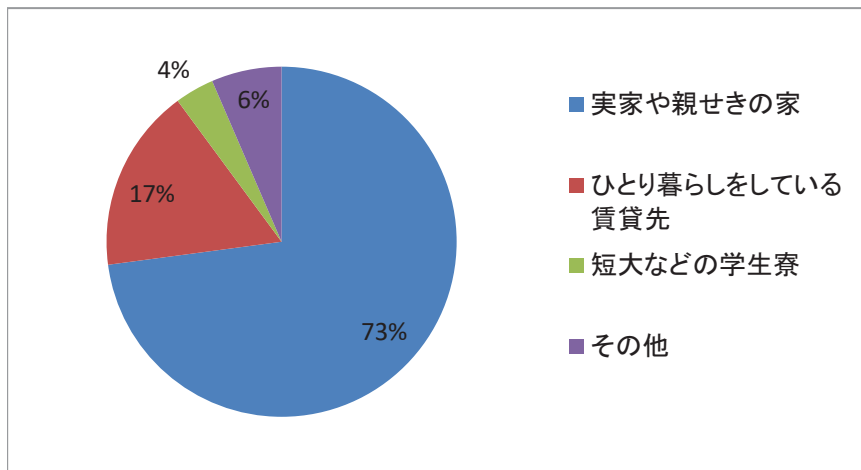
〔3〕あなたの現在の在学状況を教えてください。



〔3〕あなたの現在の在学状況を教えてください。

	選択肢1	選択肢2	選択肢3	選択肢4	選択肢5	
	1年生	2年生	3年生	専攻科生	その他	合計
回答数	237	268	7	10	1	523
回答割合	45%	51%	1%	2%	0%	100%

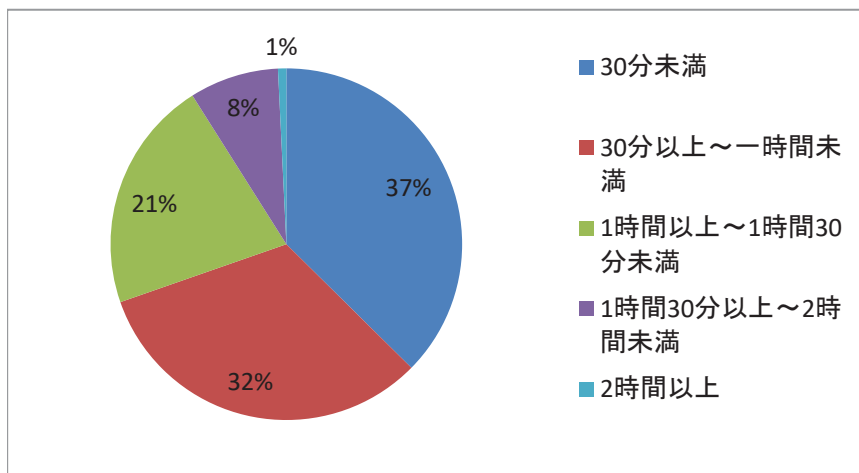
〔4〕現在の短大に通学するにあたって、どこから通っていますか。



〔4〕現在の短大に通学するにあたって、どこから通っていますか。

	選択肢1	選択肢2	選択肢3	選択肢4	
	実家や親せきの家	ひとり暮らしをしている賃貸先	短大などの学生寮	その他	合計
回答数	382	89	19	34	524
回答割合	73%	17%	4%	6%	100%

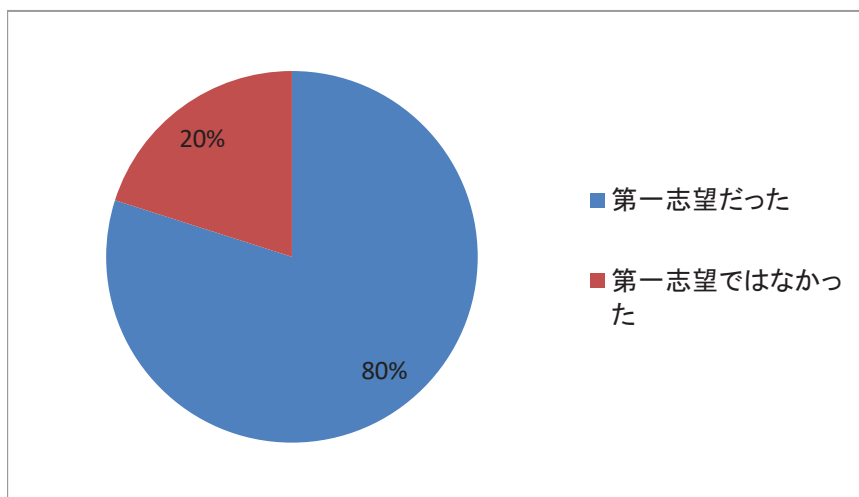
〔5〕あなたの片道の通学時間はどれくらいですか。



〔5〕あなたの片道の通学時間はどれくらいですか。

	選択肢1	選択肢2	選択肢3	選択肢4	選択肢5	
	30分未満	30分以上～1時間未満	1時間以上～1時間30分未満	1時間30分以上～2時間未満	2時間以上	合計
回答数	196	169	112	43	4	524
回答割合	37%	32%	21%	8%	1%	100%

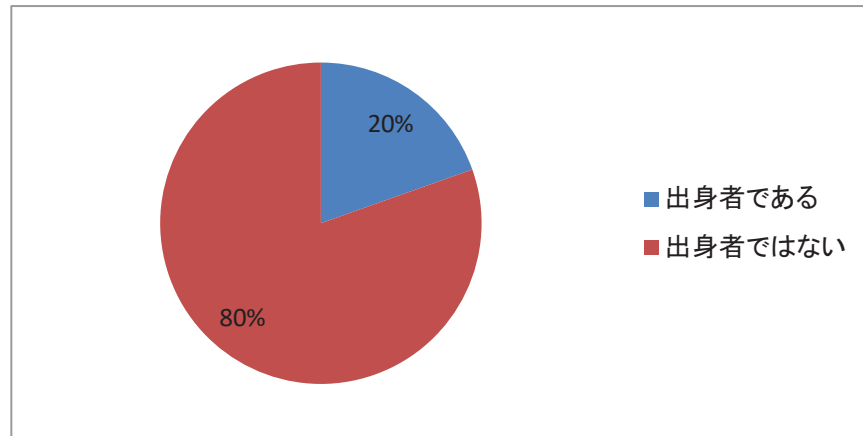
〔6〕本学はあなたの第一志望でしたか。



〔6〕本学はあなたの第一志望でしたか。

	選択肢1	選択肢2	
	第一志望だった	第一志望ではなかった	合計
回答数	418	105	523
回答割合	80%	20%	100%

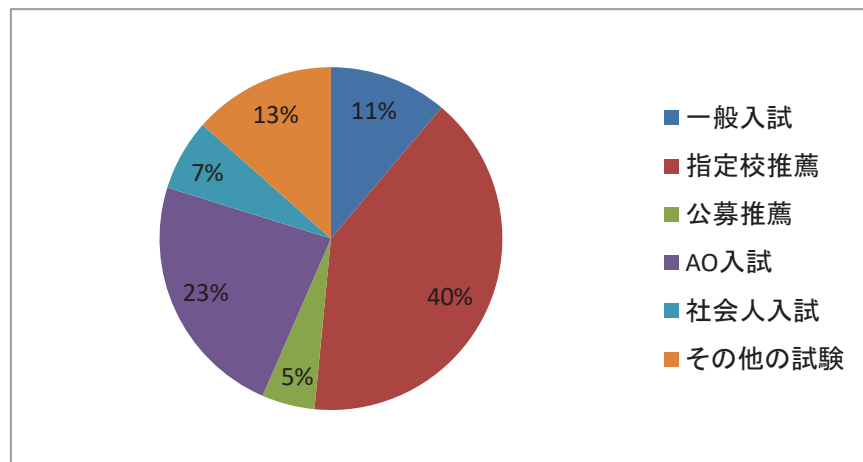
〔7〕あなたは本学の付属高校や系列校の出身者ですか。



〔7〕あなたは本学の付属高校や系列校の出身者ですか。

	選択肢1	選択肢2	
	出身者である	出身者ではない	合計
回答数	102	419	521
回答割合	20%	80%	100%

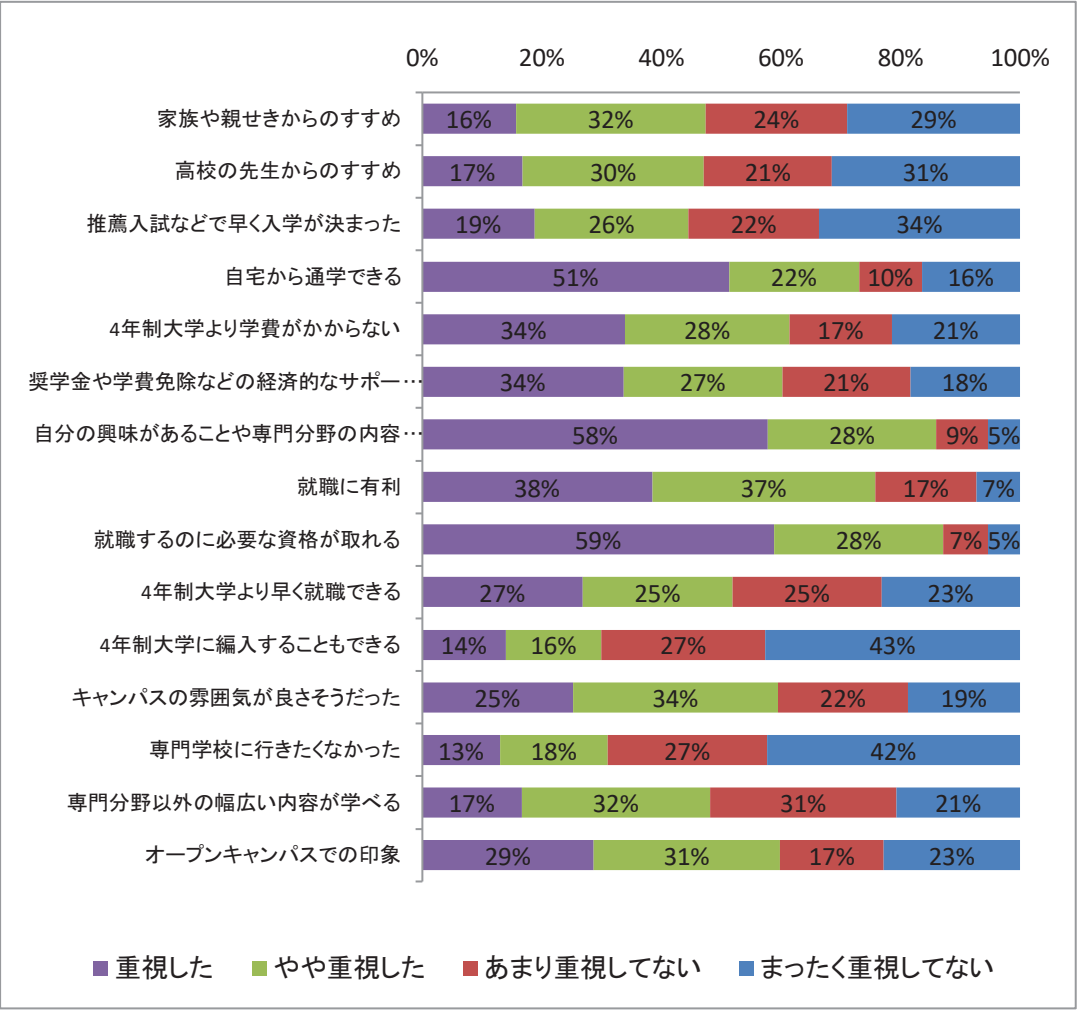
〔8〕あなたはどのような入学試験を受けて、本学に入学しましたか。



〔8〕あなたはどのような入学試験を受けて、本学に入学しましたか。

	選択肢1	選択肢2	選択肢3	選択肢4	選択肢5	選択肢6	
	一般入試	指定校推薦	公募推薦	AO入試	社会人入試	その他の試験	合計
回答数	58	210	26	121	35	70	520
回答割合	11%	40%	5%	23%	7%	13%	100%

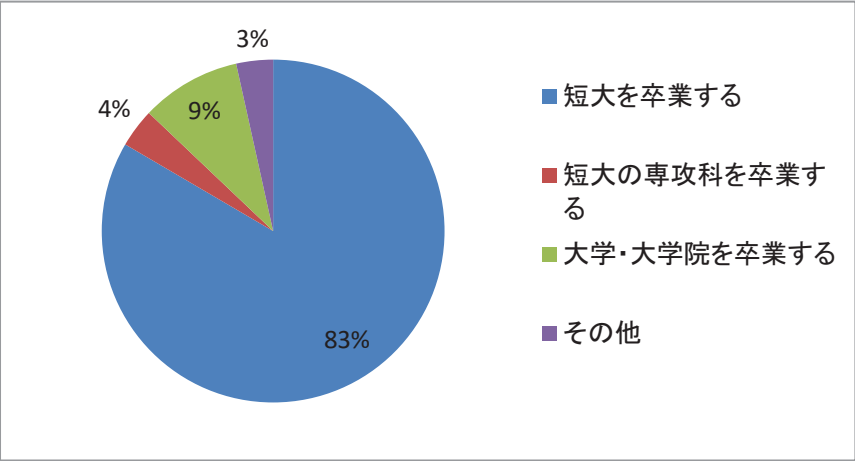
〔9〕あなたが今の短大に進学を決めたとき、次のことはどのくらい重視しましたか。



〔9〕あなたが今の短大に進学を決めたとき、次のことはどのくらい重視しましたか。

		選択肢4	選択肢3	選択肢2	選択肢1	
		重視した	やや重視した	あまり重視してない	まったく重視してない	合計
家族や親せきからのすすめ	回答数	82	166	124	151	523
	回答割合	16%	32%	24%	29%	100%
高校の先生からのすすめ	回答数	88	159	112	165	524
	回答割合	17%	30%	21%	31%	100%
推薦入試などで早く入学が決まった	回答数	98	134	114	175	521
	回答割合	19%	26%	22%	34%	100%
自宅から通学できる	回答数	269	114	55	86	524
	回答割合	51%	22%	10%	16%	100%
4年制大学より学費がかからない	回答数	177	144	89	112	522
	回答割合	34%	28%	17%	21%	100%
奨学金や学費免除などの経済的なサポートがもらえる	回答数	176	139	112	96	523
	回答割合	34%	27%	21%	18%	100%
自分の興味があることや専門分野の内容が学べる	回答数	302	147	45	28	522
	回答割合	58%	28%	9%	5%	100%
就職に有利	回答数	202	196	89	38	525
	回答割合	38%	37%	17%	7%	100%
就職するのに必要な資格が取れる	回答数	308	148	39	28	523
	回答割合	59%	28%	7%	5%	100%
4年制大学より早く就職できる	回答数	140	131	130	121	522
	回答割合	27%	25%	25%	23%	100%
4年制大学に編入することもできる	回答数	73	83	143	222	521
	回答割合	14%	16%	27%	43%	100%
キャンパスの雰囲気が良さそうだった	回答数	132	180	114	98	524
	回答割合	25%	34%	22%	19%	100%
専門学校に行きたくなかった	回答数	68	94	139	221	522
	回答割合	13%	18%	27%	42%	100%
専門分野以外の幅広い内容が学べる	回答数	87	165	163	108	523
	回答割合	17%	32%	31%	21%	100%
オープンキャンパスでの印象	回答数	150	163	91	119	523
	回答割合	29%	31%	17%	23%	100%

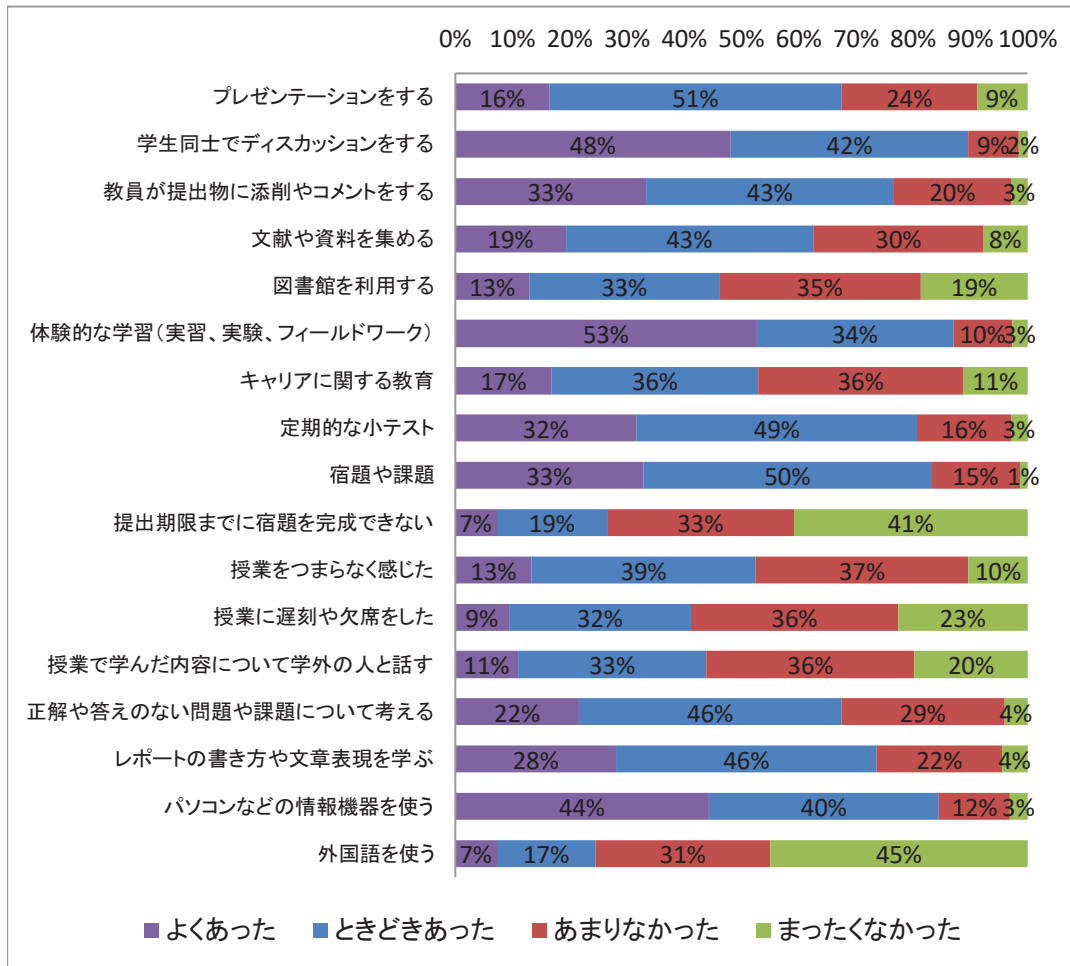
〔10〕あなたは将来的に、どの程度まで進学を考えていますか。



〔10〕あなたは将来的に、どの程度まで進学を考えていますか。

	選択肢1	選択肢2	選択肢3	選択肢4	
	短大を卒業する	短大の専攻科を卒業する	大学・大学院を卒業する	その他	合計
回答数	433	19	49	18	519
回答割合	83%	4%	9%	3%	100%

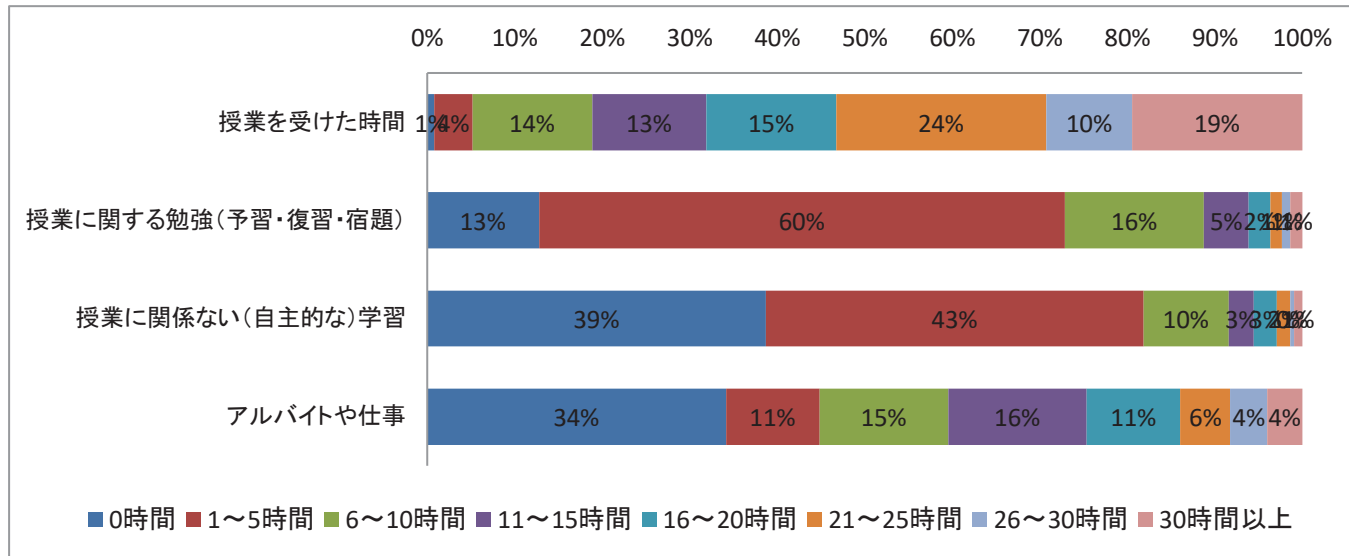
〔11〕あなたが受講した授業では、次のようなことはどのくらいありましたか。



〔11〕あなたが受講した授業では、次のようなことはどのくらいありましたか。

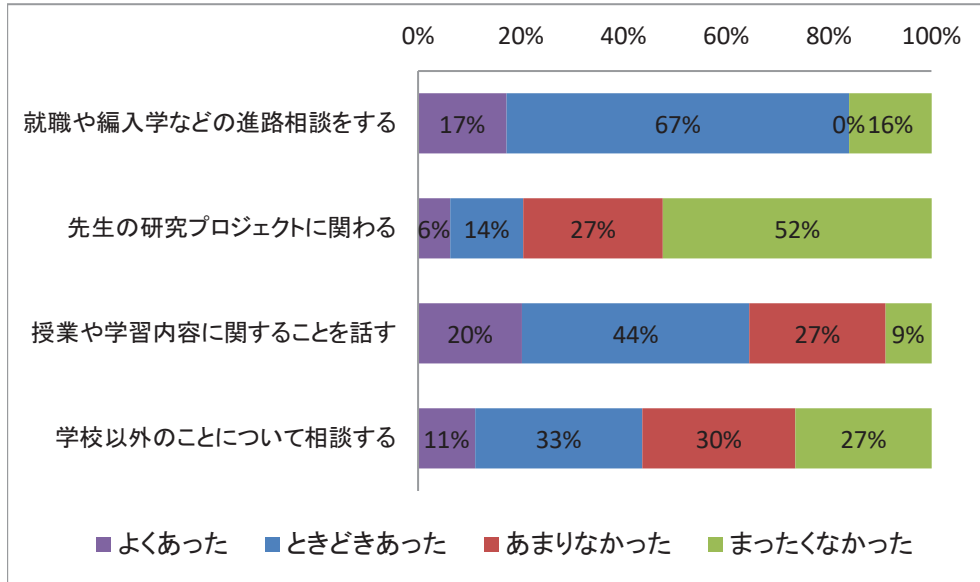
		選択肢4	選択肢3	選択肢2	選択肢1	
		よくあった	ときどきあった	あまりなかった	まったくなかった	合計
プレゼンテーションをする	回答数	86	267	124	46	523
	回答割合	16%	51%	24%	9%	100%
学生同士でディスカッションをする	回答数	252	218	46	8	524
	回答割合	48%	42%	9%	2%	100%
教員が提出物に添削やコメントをする	回答数	174	226	107	15	522
	回答割合	33%	43%	20%	3%	100%
文献や資料を集める	回答数	101	226	156	40	523
	回答割合	19%	43%	30%	8%	100%
図書館を利用する	回答数	68	174	185	98	525
	回答割合	13%	33%	35%	19%	100%
体験的な学習(実習、実験、フィールドワーク)	回答数	276	180	54	14	524
	回答割合	53%	34%	10%	3%	100%
キャリアに関する教育	回答数	88	189	187	59	523
	回答割合	17%	36%	36%	11%	100%
定期的な小テスト	回答数	166	257	86	15	524
	回答割合	32%	49%	16%	3%	100%
宿題や課題	回答数	172	263	81	7	523
	回答割合	33%	50%	15%	1%	100%
提出期限までに宿題を完成できない	回答数	38	101	171	214	524
	回答割合	7%	19%	33%	41%	100%
授業をつまらなく感じた	回答数	70	205	195	54	524
	回答割合	13%	39%	37%	10%	100%
授業に遅刻や欠席をした	回答数	49	166	189	118	522
	回答割合	9%	32%	36%	23%	100%
授業で学んだ内容について学外の人と話す	回答数	57	172	190	103	522
	回答割合	11%	33%	36%	20%	100%
正解や答えのない問題や課題について考える	回答数	113	239	149	21	522
	回答割合	22%	46%	29%	4%	100%
レポートの書き方や文章表現を学ぶ	回答数	147	238	115	23	523
	回答割合	28%	46%	22%	4%	100%
パソコンなどの情報機器を使う	回答数	232	211	65	16	524
	回答割合	44%	40%	12%	3%	100%
外国語を使う	回答数	38	90	160	235	523
	回答割合	7%	17%	31%	45%	100%

[12]あなたは今学期のふつうの1週間の中で、次の活動にどれくらい時間を費やしましたか。



		選択肢1	選択肢2	選択肢3	選択肢4	選択肢5	選択肢6	選択肢7	選択肢8	
		0時間	1～5時間	6～10時間	11～15時間	16～20時間	21～25時間	26～30時間	30時間以上	合計
授業を受けた時間	回答数	4	23	71	68	77	125	51	101	520
	回答割合	1%	4%	14%	13%	15%	24%	10%	19%	100%
授業に関する勉強(予習・復習・宿題)	回答数	67	315	83	27	13	7	5	7	524
	回答割合	13%	60%	16%	5%	2%	1%	1%	1%	100%
授業に関係ない(自主的な)学習	回答数	203	226	51	15	14	8	2	5	524
	回答割合	39%	43%	10%	3%	3%	2%	0%	1%	100%
アルバイトや仕事	回答数	179	56	77	83	56	30	22	21	524
	回答割合	34%	11%	15%	16%	11%	6%	4%	4%	100%

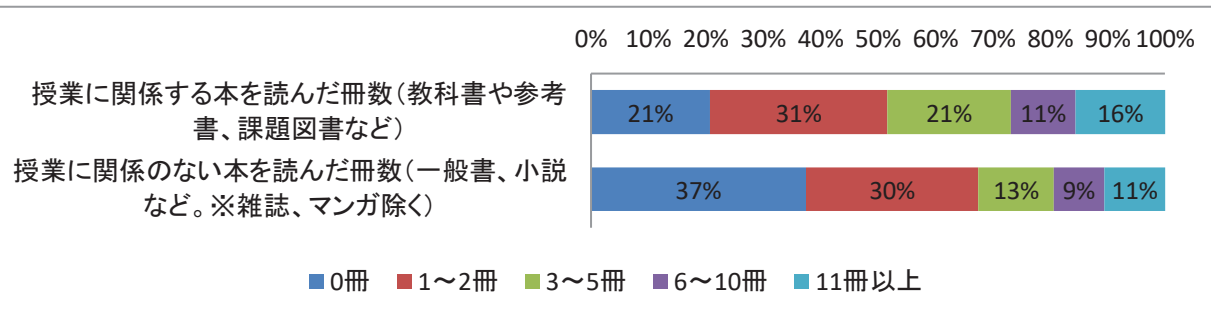
〔13〕今の短大に入学して、先生との間で次のような機会はどのくらいありましたか。



〔13〕今の短大に入学して、先生との間で次のような機会はどのくらいありましたか。

		選択肢4	選択肢3	選択肢2	選択肢1	
		よくあった	ときどきあった	あまりなかった	まったくなかった	合計
就職や編入学などの進路相談をする	回答数	90	350	0	84	524
	回答割合	17%	67%	0%	16%	100%
先生の研究プロジェクトに関わる	回答数	33	74	143	274	524
	回答割合	6%	14%	27%	52%	100%
授業や学習内容に関する話を話す	回答数	106	232	139	47	524
	回答割合	20%	44%	27%	9%	100%
学校以外のことについて相談する	回答数	58	171	156	139	524
	回答割合	11%	33%	30%	27%	100%

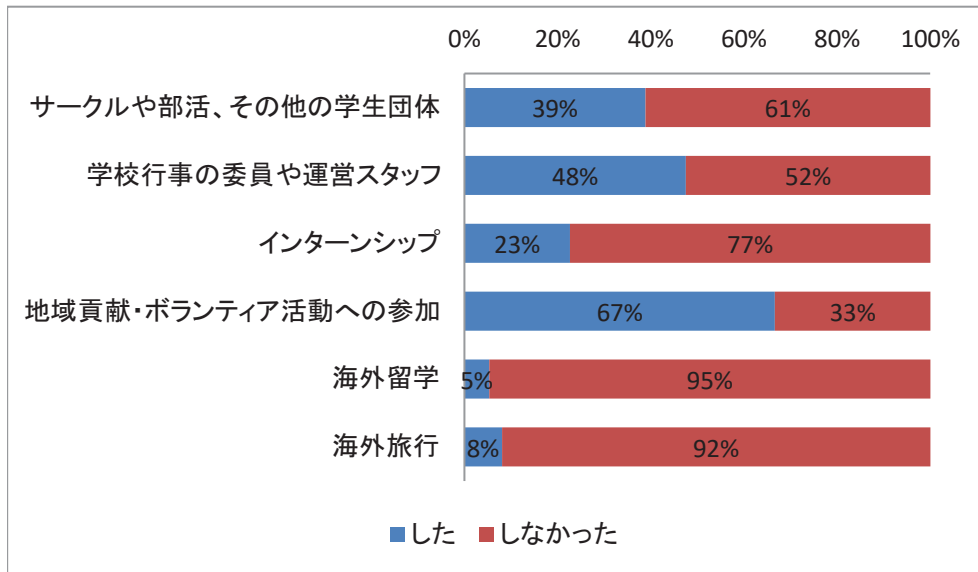
〔14〕あなたは今年度に入って、次のようなことをどのくらいしましたか。



		1	2	3	4	5	
		0冊	1～2冊	3～5冊	6～10冊	11冊以上	合計
授業に関係する本を読んだ冊数 (教科書や参考書、課題図書など)	回答数	108	161	112	59	81	521
	回答割合	21%	31%	21%	11%	16%	100%
授業に関係のない本を読んだ冊数 (一般書、小説など。※雑誌、マンガ除く)	回答数	196	157	69	46	55	523
	回答割合	37%	30%	13%	9%	11%	100%



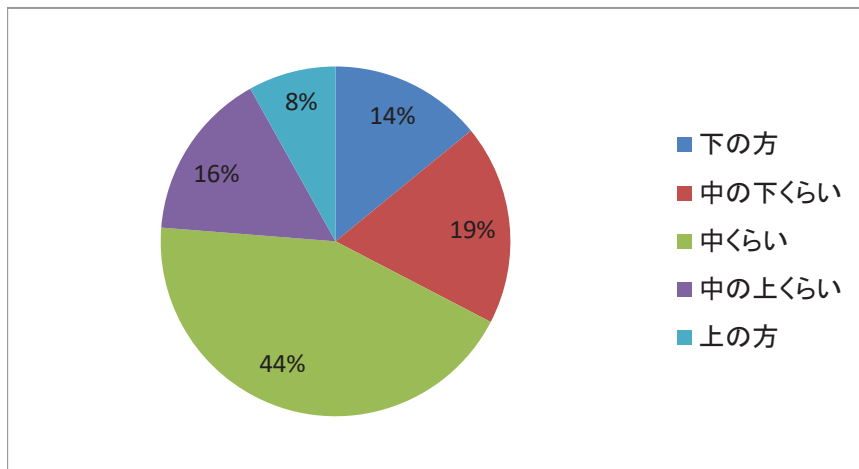
〔15〕今の短大に入学して、次のような活動に参加したり体験したりしましたか。



〔15〕今の短大に入学して、次のような活動に参加したり体験したりしましたか。

		選択肢1	選択肢2	
		した	しなかった	合計
サークルや部活、その他の学生団体	回答数	203	320	523
	回答割合	39%	61%	100%
学校行事の委員や運営スタッフ	回答数	248	274	522
	回答割合	48%	52%	100%
インターンシップ	回答数	118	404	522
	回答割合	23%	77%	100%
地域貢献・ボランティア活動への参加	回答数	348	174	522
	回答割合	67%	33%	100%
海外留学	回答数	28	494	522
	回答割合	5%	95%	100%
海外旅行	回答数	42	481	523
	回答割合	8%	92%	100%

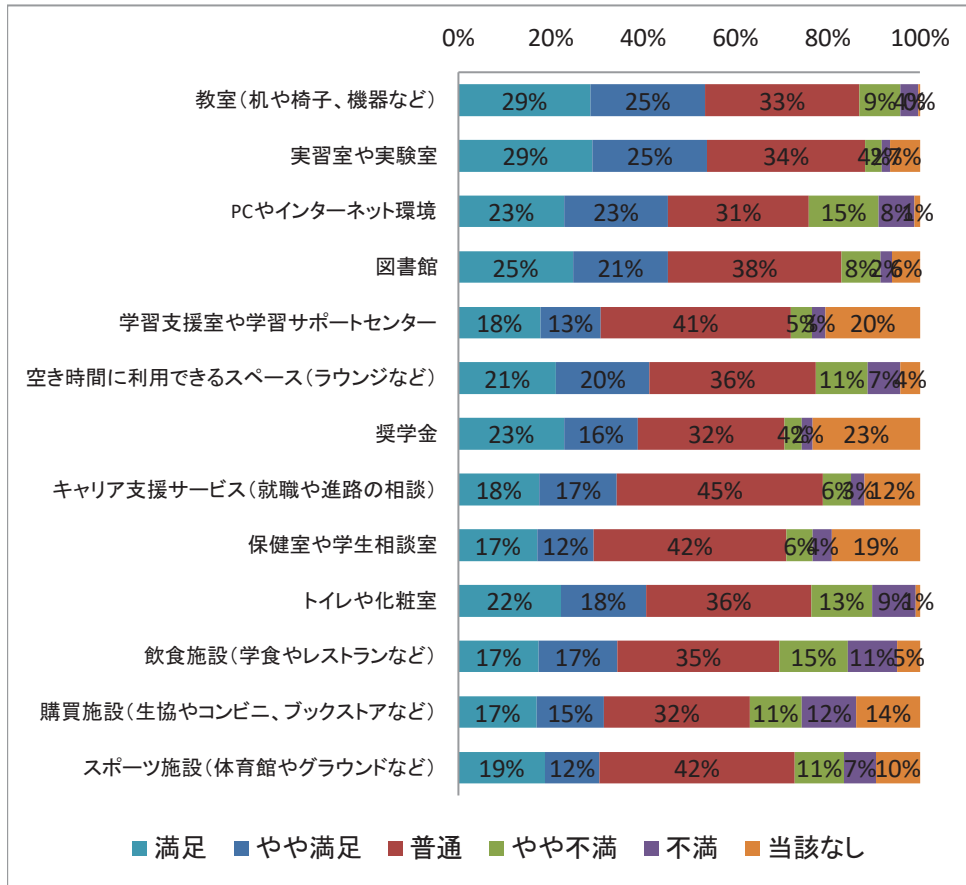
〔16〕あなたの本学での成績はどれくらいですか。



〔16〕あなたの本学での成績はどれくらいですか。

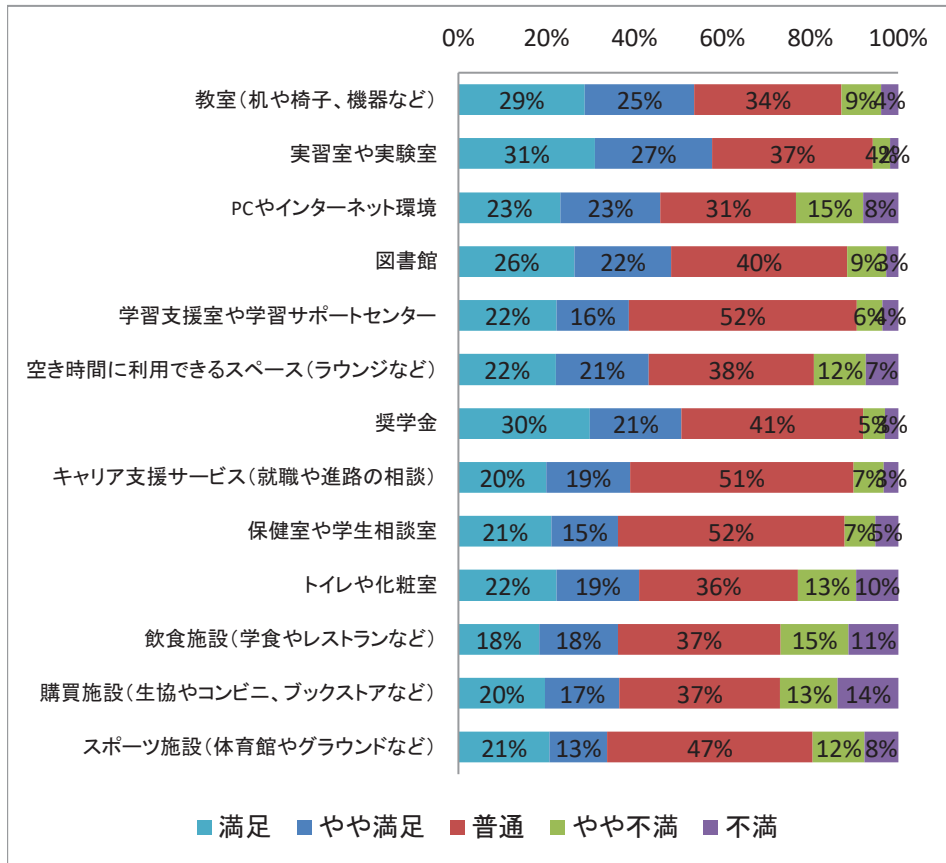
	選択肢1	選択肢2	選択肢3	選択肢4	選択肢5	
	下の方	中の下くらい	中くらい	中の上くらい	上の方	合計
回答数	73	96	226	81	42	518
回答割合	14%	19%	44%	16%	8%	100%

〔17〕あなたは、本学の施設やサービスにどの程度満足していますか。(「9. 該当なし」を有効値とする場合)



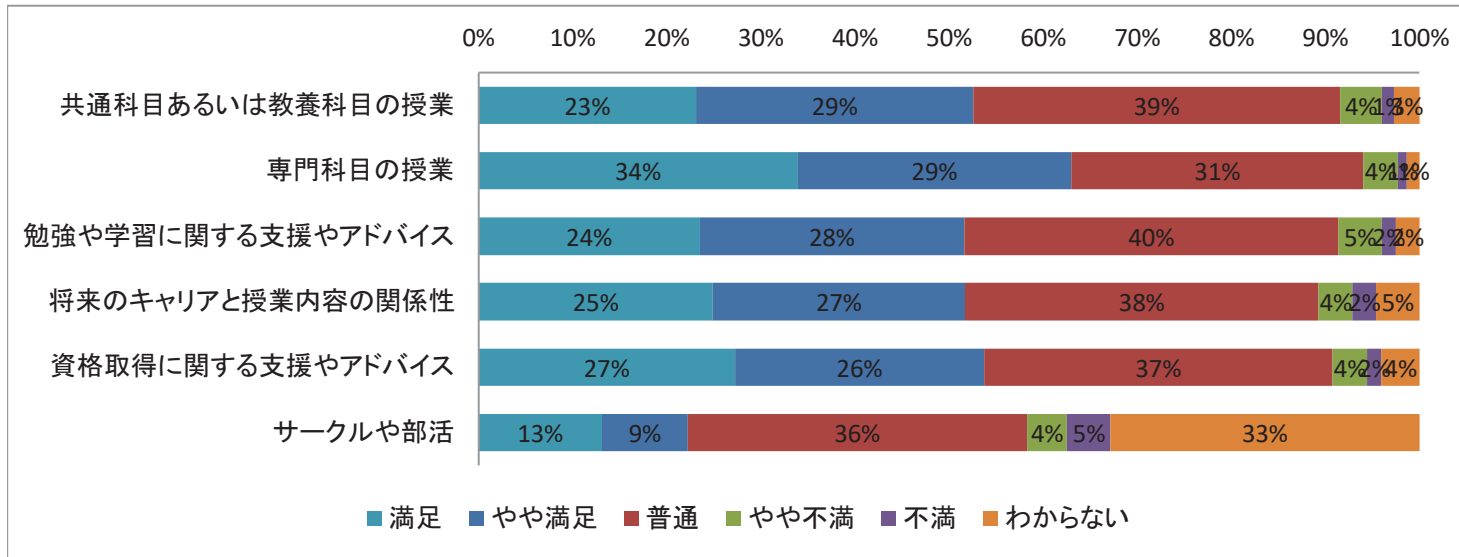
		選択肢5	選択肢4	選択肢3	選択肢2	選択肢1	選択肢9	
		満足	やや満足	普通	やや不満	不満	該当なし	合計
教室(机や椅子、機器など)	回答数	150	130	175	47	20	2	524
	回答割合	29%	25%	33%	9%	4%	0%	100%
実習室や実験室	回答数	152	130	179	19	9	34	523
	回答割合	29%	25%	34%	4%	2%	7%	100%
PCやインターネット環境	回答数	120	118	160	79	41	6	524
	回答割合	23%	23%	31%	15%	8%	1%	100%
図書館	回答数	130	108	197	44	13	32	524
	回答割合	25%	21%	38%	8%	2%	6%	100%
学習支援室や学習サポートセンター	回答数	93	68	216	24	15	107	523
	回答割合	18%	13%	41%	5%	3%	20%	100%
空き時間に利用できるスペース(ラウンジなど)	回答数	111	106	189	59	37	22	524
	回答割合	21%	20%	36%	11%	7%	4%	100%
奨学金	回答数	120	84	166	20	12	122	524
	回答割合	23%	16%	32%	4%	2%	23%	100%
キャリア支援サービス(就職や進路の相談)	回答数	92	88	234	32	15	63	524
	回答割合	18%	17%	45%	6%	3%	12%	100%
保健室や学生相談室	回答数	90	64	219	30	22	100	525
	回答割合	17%	12%	42%	6%	4%	19%	100%
トイレや化粧室	回答数	115	96	186	68	49	5	519
	回答割合	22%	18%	36%	13%	9%	1%	100%
飲食施設(学食やレストランなど)	回答数	91	89	184	77	56	26	523
	回答割合	17%	17%	35%	15%	11%	5%	100%
購買施設(生協やコンビニ、ブックストアなど)	回答数	89	76	165	59	62	72	523
	回答割合	17%	15%	32%	11%	12%	14%	100%
スポーツ施設(体育館やグラウンドなど)	回答数	98	62	221	56	36	50	523
	回答割合	19%	12%	42%	11%	7%	10%	100%

〔17s〕あなたは、本学の施設やサービスにどの程度満足していますか。(「9. 該当なし」を欠損値とする場合)



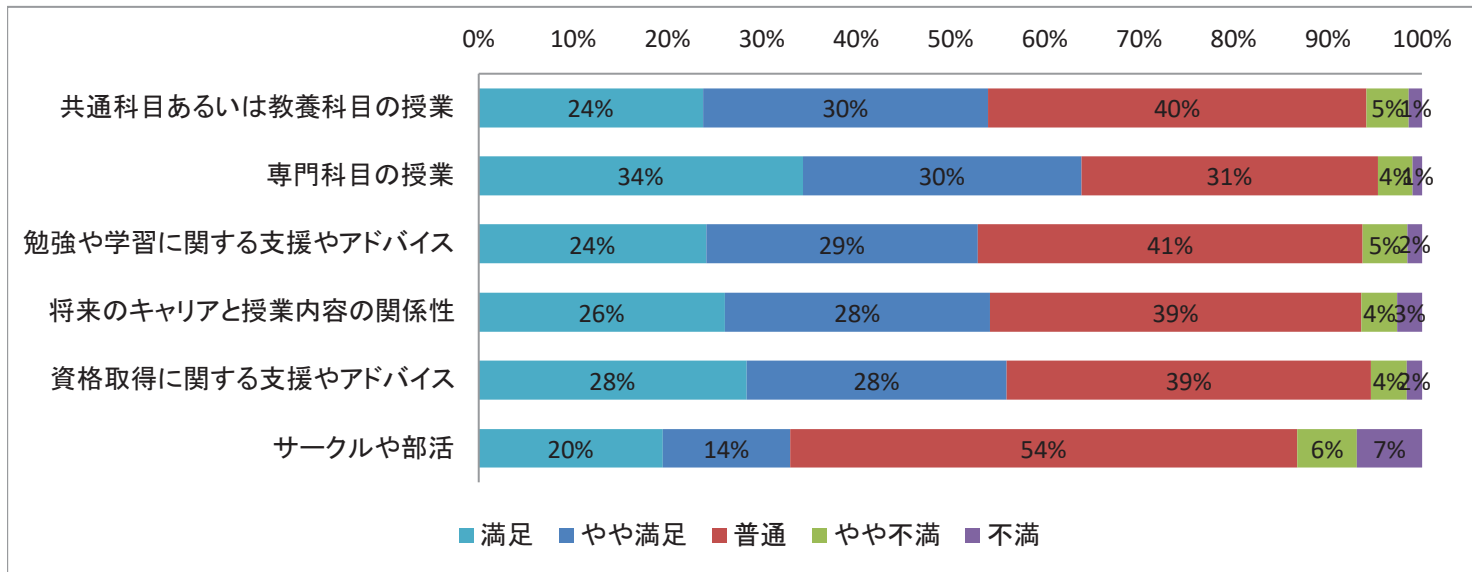
		選択肢5	選択肢4	選択肢3	選択肢2	選択肢1	
		満足	やや満足	普通	やや不満	不満	合計
教室(机や椅子、機器など)	回答数	150	130	175	47	20	522
	回答割合	29%	25%	34%	9%	4%	100%
実習室や実験室	回答数	152	130	179	19	9	489
	回答割合	31%	27%	37%	4%	2%	100%
PCやインターネット環境	回答数	120	118	160	79	41	518
	回答割合	23%	23%	31%	15%	8%	100%
図書館	回答数	130	108	197	44	13	492
	回答割合	26%	22%	40%	9%	3%	100%
学習支援室や学習サポートセンター	回答数	93	68	216	24	15	416
	回答割合	22%	16%	52%	6%	4%	100%
空き時間に利用できるスペース(ラウンジなど)	回答数	111	106	189	59	37	502
	回答割合	22%	21%	38%	12%	7%	100%
奨学金	回答数	120	84	166	20	12	402
	回答割合	30%	21%	41%	5%	3%	100%
キャリア支援サービス(就職や進路の相談)	回答数	92	88	234	32	15	461
	回答割合	20%	19%	51%	7%	3%	100%
保健室や学生相談室	回答数	90	64	219	30	22	425
	回答割合	21%	15%	52%	7%	5%	100%
トイレや化粧室	回答数	115	96	186	68	49	514
	回答割合	22%	19%	36%	13%	10%	100%
飲食施設(学食やレストランなど)	回答数	91	89	184	77	56	497
	回答割合	18%	18%	37%	15%	11%	100%
購買施設(生協やコンビニ、ブックストアなど)	回答数	89	76	165	59	62	451
	回答割合	20%	17%	37%	13%	14%	100%
スポーツ施設(体育館やグラウンドなど)	回答数	98	62	221	56	36	473
	回答割合	21%	13%	47%	12%	8%	100%

〔18〕あなたは、本学の教育にどの程度満足していますか。(「9. わからない」を有効値とする場合)



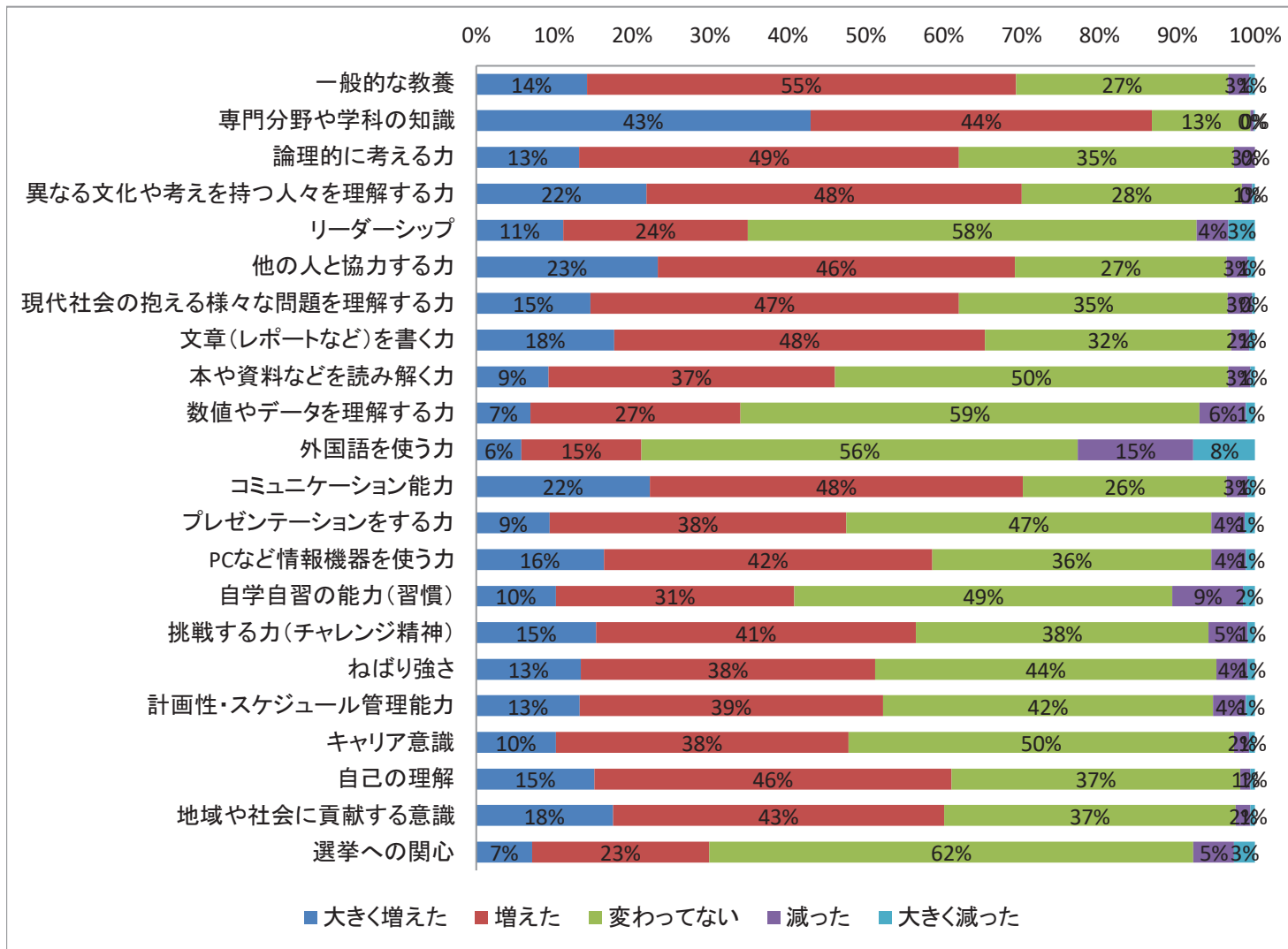
		選択肢5	選択肢4	選択肢3	選択肢2	選択肢1	選択肢9	
		満足	やや満足	普通	やや不満	不満	わからない	合計
共通科目あるいは教養科目の授業	回答数	121	154	204	23	7	14	523
	回答割合	23%	29%	39%	4%	1%	3%	100%
専門科目の授業	回答数	177	152	162	19	5	7	522
	回答割合	34%	29%	31%	4%	1%	1%	100%
勉強や学習に関する支援やアドバイス	回答数	123	147	208	24	8	13	523
	回答割合	24%	28%	40%	5%	2%	2%	100%
将来のキャリアと授業内容の関係性	回答数	130	140	196	19	13	24	522
	回答割合	25%	27%	38%	4%	2%	5%	100%
資格取得に関する支援やアドバイス	回答数	142	138	193	19	8	21	521
	回答割合	27%	26%	37%	4%	2%	4%	100%
サークルや部活	回答数	68	47	187	22	24	170	518
	回答割合	13%	9%	36%	4%	5%	33%	100%

〔18s〕あなたは、本学の教育にどの程度満足していますか。(「9. わからない」を欠損値とする場合)



		選択肢5	選択肢4	選択肢3	選択肢2	選択肢1	
		満足	やや満足	普通	やや不満	不満	合計
共通科目あるいは教養科目の授業	回答数	121	154	204	23	7	509
	回答割合	24%	30%	40%	5%	1%	100%
専門科目の授業	回答数	177	152	162	19	5	515
	回答割合	34%	30%	31%	4%	1%	100%
勉強や学習に関する支援やアドバイス	回答数	123	147	208	24	8	510
	回答割合	24%	29%	41%	5%	2%	100%
将来のキャリアと授業内容の関係性	回答数	130	140	196	19	13	498
	回答割合	26%	28%	39%	4%	3%	100%
資格取得に関する支援やアドバイス	回答数	142	138	193	19	8	500
	回答割合	28%	28%	39%	4%	2%	100%
サークルや部活	回答数	68	47	187	22	24	348
	回答割合	20%	14%	54%	6%	7%	100%

〔19〕今の短大に入学して、あなたの能力や知識はどの程度変化(向上)しましたか。



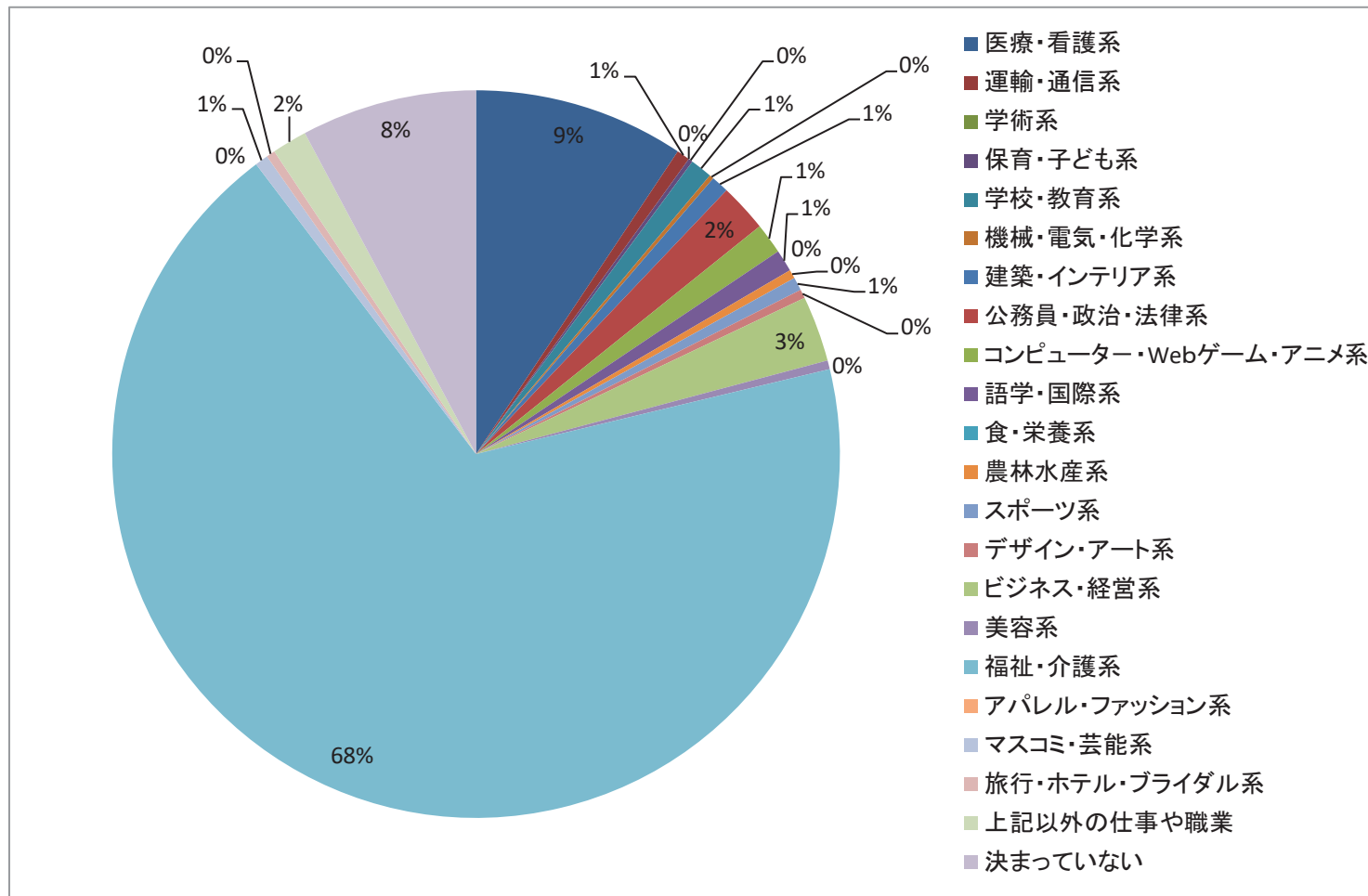
(表は次のページ)

[19]今の短大に入学して、あなたの能力や知識はどの程度変化(向上)しましたか。

		選択肢5 大きく増 えた	選択肢4 増えた	選択肢3 変わって ない	選択肢2 減った	選択肢1 大きく 減った	合計
一般的な教養	回答数	74	287	142	14	4	521
	回答割合	14%	55%	27%	3%	1%	100%
専門分野や学科の知識	回答数	224	229	66	2	1	522
	回答割合	43%	44%	13%	0%	0%	100%
論理的に考える力	回答数	69	254	184	14	0	521
	回答割合	13%	49%	35%	3%	0%	100%
異なる文化や考えを持つ 人々を理解する力	回答数	114	251	147	7	2	521
	回答割合	22%	48%	28%	1%	0%	100%
リーダーシップ	回答数	58	123	299	21	18	519
	回答割合	11%	24%	58%	4%	3%	100%
他の人と協力する力	回答数	121	238	141	14	5	519
	回答割合	23%	46%	27%	3%	1%	100%
現代社会の抱える様々な 問題を理解する力	回答数	76	245	179	16	2	518
	回答割合	15%	47%	35%	3%	0%	100%
文章(レポートなど)を書く 力	回答数	92	247	164	12	4	519
	回答割合	18%	48%	32%	2%	1%	100%
本や資料などを読み解く力	回答数	48	191	262	15	3	519
	回答割合	9%	37%	50%	3%	1%	100%
数値やデータを理解する 力	回答数	36	140	306	31	6	519
	回答割合	7%	27%	59%	6%	1%	100%
外国語を使う力	回答数	30	80	290	77	41	518
	回答割合	6%	15%	56%	15%	8%	100%
コミュニケーション能力	回答数	116	249	136	14	5	520
	回答割合	22%	48%	26%	3%	1%	100%
プレゼンテーションをする 力	回答数	49	197	243	22	7	518
	回答割合	9%	38%	47%	4%	1%	100%
PCなど情報機器を使う力	回答数	85	219	186	23	6	519
	回答割合	16%	42%	36%	4%	1%	100%
自学自習の能力(習慣)	回答数	53	159	252	47	8	519
	回答割合	10%	31%	49%	9%	2%	100%
挑戦する力(チャレンジ精 神)	回答数	80	213	195	26	5	519
	回答割合	15%	41%	38%	5%	1%	100%
ねばり強さ	回答数	70	197	228	21	5	521
	回答割合	13%	38%	44%	4%	1%	100%
計画性・スケジュール管理 能力	回答数	69	202	220	22	6	519
	回答割合	13%	39%	42%	4%	1%	100%
キャリア意識	回答数	53	195	257	10	4	519
	回答割合	10%	38%	50%	2%	1%	100%
自己の理解	回答数	79	239	193	7	3	521
	回答割合	15%	46%	37%	1%	1%	100%
地域や社会に貢献する意 識	回答数	91	221	194	10	3	519
	回答割合	18%	43%	37%	2%	1%	100%
選挙への関心	回答数	37	118	322	27	14	518
	回答割合	7%	23%	62%	5%	3%	100%

# 短期大学生調査「健康系 福祉」分野集計結果

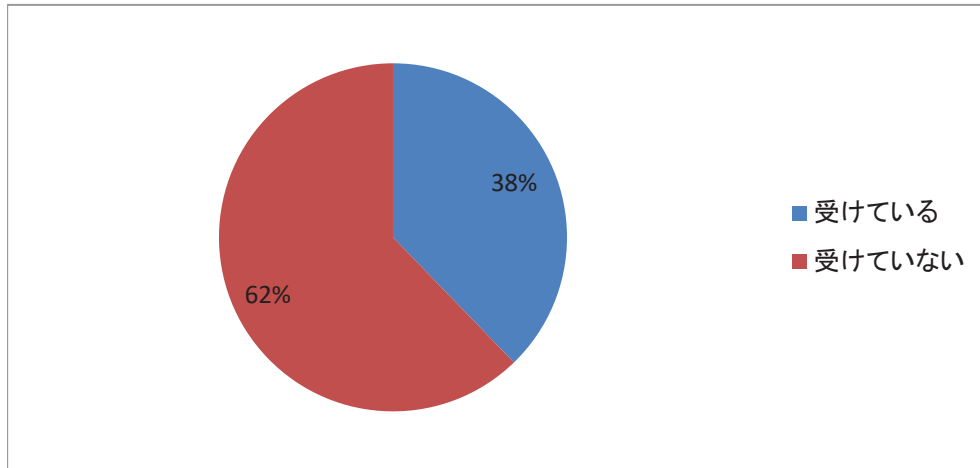
〔20〕 あなたは将来、どのような職業やキャリアに進みたいですか。



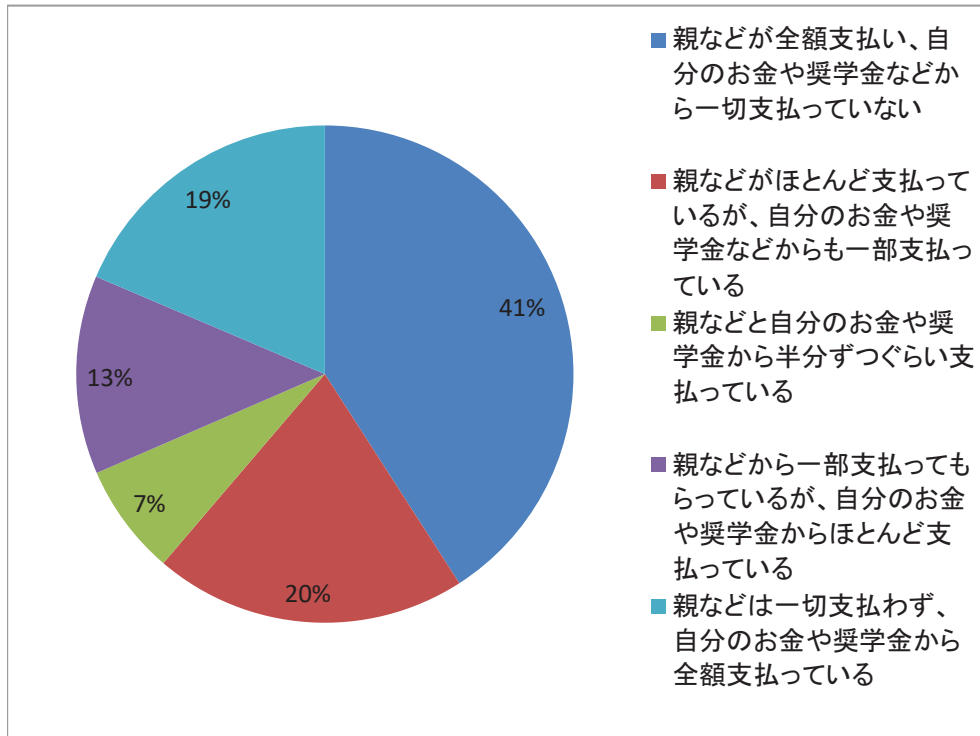
	選択肢1	選択肢2	選択肢3	選択肢4	選択肢5	選択肢6	選択肢7	選択肢8	選択肢9	選択肢10	選択肢11	
	医療・看護系	運輸・通信系	学術系	保育・子ども系	学校・教育系	機械・電気・化学系	建築・インテリア系	公務員・政治・法律系	コンピューター・Webゲーム・アニメ系	語学・国際系	食・栄養系	
回答数	48	3	0	1	5	1	4	11	7	5	0	
回答割合	9%	1%	0%	0%	1%	0%	1%	2%	1%	1%	0%	
	選択肢12	選択肢13	選択肢14	選択肢15	選択肢16	選択肢17	選択肢18	選択肢19	選択肢20	選択肢21	選択肢22	
	農林水産系	スポーツ系	デザイン・アート系	ビジネス・経営系	美容系	福祉・介護系	アパレル・ファッション系	マスコミ・芸能系	旅行・ホテル・ブライダル系	上記以外の仕事や職業	決まっていない	合計
回答数	2	3	2	15	2	351	0	3	2	8	40	513
回答割合	0%	1%	0%	3%	0%	68%	0%	1%	0%	2%	8%	100%



〔21〕あなたは今の短大から、学内独自の奨学金（※日本学生支援機構奨学金を除く）や学費（授業料）免除などの経済的な支援を受けていますか。



〔22〕あなたの学費について、誰がどの程度支払いをしていますか。



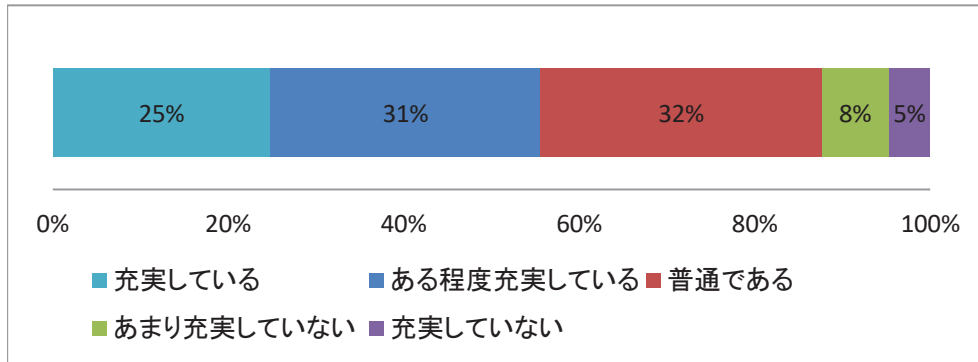
〔21〕あなたは今の短大から、学内独自の奨学金（※日本学生支援機構奨学金を除く）や学費（授業料）免除などの経済的な支援を受けていますか。

	選択肢1	選択肢2	
	受けている	受けていない	合計
回答数	196	323	519
回答割合	38%	62%	100%

〔22〕あなたの学費について、誰がどの程度支払いをしていますか。

	選択肢1	選択肢2	選択肢3	選択肢4	選択肢5	
	親などが全額支払い、自分のお金や奨学金などから一切支払っていない	親などがほとんど支払っているが、自分のお金や奨学金などからも一部支払っている	親などと自分のお金や奨学金から半分ずつぐらい支払っている	親などから一部支払ってもらっているが、自分のお金や奨学金からほとんど支払っている	親などは一切支払わず、自分のお金や奨学金から全額支払っている	合計
回答数	209	104	37	66	95	511
回答割合	41%	20%	7%	13%	19%	100%

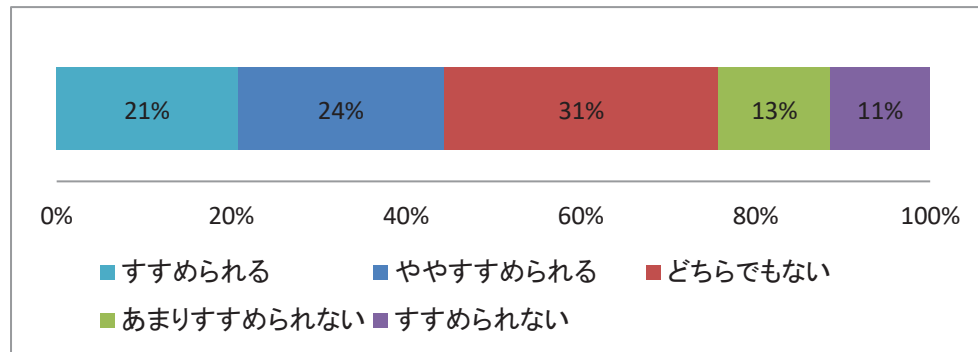
〔23〕あなたの学生生活は充実していますか。



〔23〕あなたの学生生活は充実していますか。

	選択肢5	選択肢4	選択肢3	選択肢2	選択肢1	
	充実している	ある程度充実している	普通である	あまり充実していない	充実していない	合計
回答数	128	159	165	40	24	516
回答割合	25%	31%	32%	8%	5%	100%

〔24〕あなたは自分が進学した短大を親しい友人や後輩、親せきにすすめられますか。

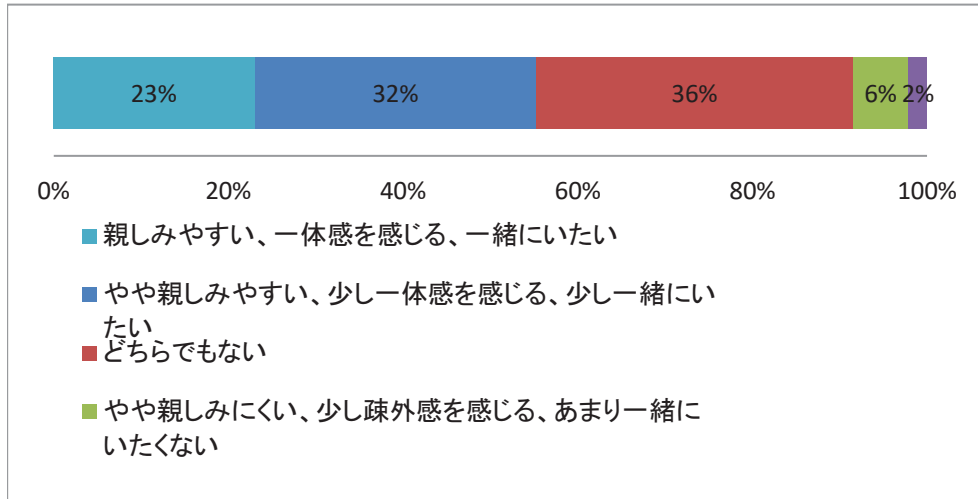


〔24〕あなたは自分が進学した短大を親しい友人や後輩、親せきにすすめられますか。

	選択肢5	選択肢4	選択肢3	選択肢2	選択肢1	
	すすめられる	ややすすめられる	どちらでもない	あまりすすめられない	すすめられない	合計
回答数	107	122	162	66	59	516
回答割合	21%	24%	31%	13%	11%	100%

〔25〕あなたの通っている短大についての総合評価をお聞きます。次のようなことについてあなたの評価として一番近いものをそれぞれ1つだけ選んでください。

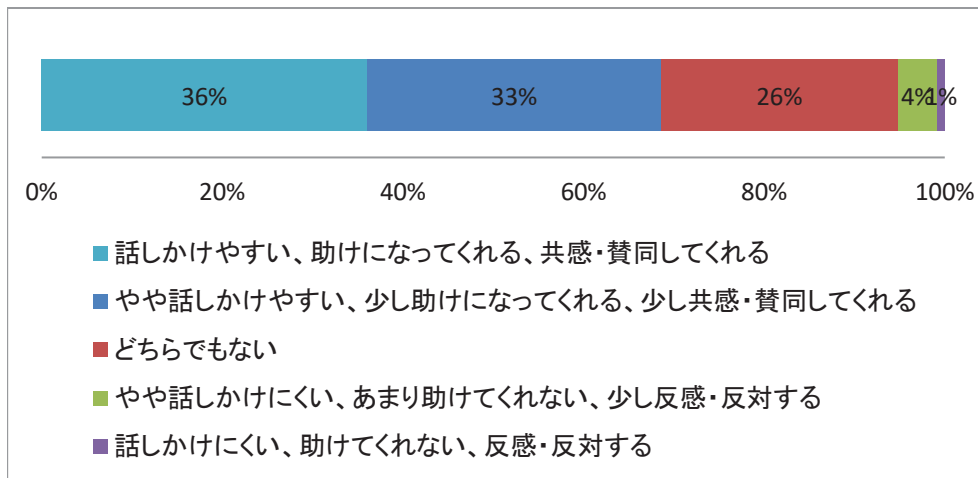
〔25-1〕他の学生



〔25-1〕他の学生

	選択肢5	選択肢4	選択肢3	選択肢2	選択肢1	
	親しみやすい、一体感を感じる、一緒にいたい	やや親しみやすい、少し一体感を感じる、少し一緒にいたい	どちらでもない	やや親しみにくい、少し疎外感を感じる、あまり一緒にいたくない	親しみにくい、疎外感を感じる、一緒にいたくない	合計
回答数	119	167	187	33	11	517
回答割合	23%	32%	36%	6%	2%	100%

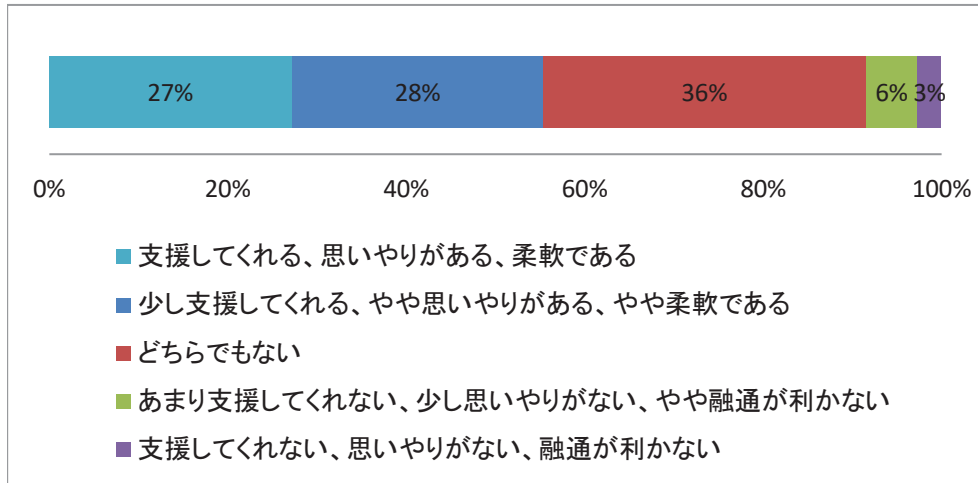
〔25-2〕短大の先生



〔25-2〕短大の先生

	選択肢5	選択肢4	選択肢3	選択肢2	選択肢1	
	話しかけやすい、助けになってくれる、共感・賛同してくれる	やや話しかけやすい、少し助けになってくれる、少し共感・賛同してくれる	どちらでもない	やや話しかけにくい、あまり助けしてくれない、少し反感・反対する	話しかけにくい、助けしてくれない、反感・反対する	合計
回答数	186	168	135	23	4	516
回答割合	36%	33%	26%	4%	1%	100%

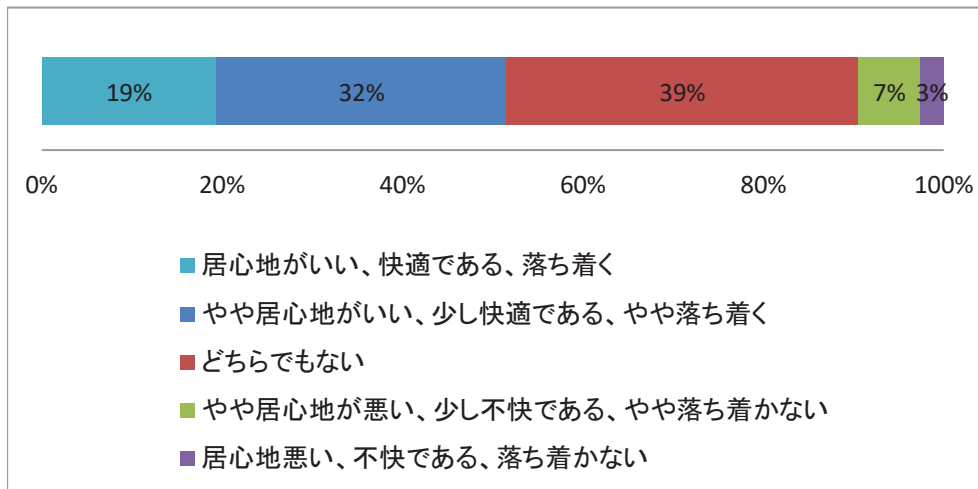
〔25-3〕短大の事務職員



〔25-3〕短大の事務職員

	選択肢5	選択肢4	選択肢3	選択肢2	選択肢1	
	支援してくれる、思いやりがある、柔軟である	少し支援してくれる、やや思いやりがある、やや柔軟である	どちらでもない	あまり支援してくれない、少し思いやりがない、やや融通が利かない	支援してくれない、思いやりがない、融通が利かない	合計
回答数	141	146	187	30	14	518
回答割合	27%	28%	36%	6%	3%	100%

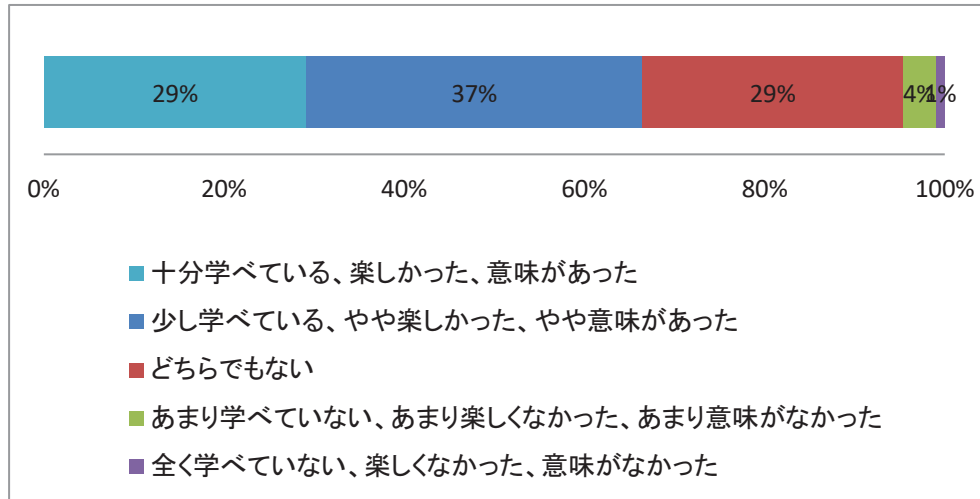
〔25-4〕短大やキャンパス



〔25-4〕短大やキャンパス

	選択肢5	選択肢4	選択肢3	選択肢2	選択肢1	
	居心地がいい、快適である、落ち着く	やや居心地がいい、少し快適である、やや落ち着く	どちらでもない	やや居心地が悪い、少し不快である、やや落ち着かない	居心地悪い、不快である、落ち着かない	合計
回答数	100	166	201	36	13	516
回答割合	19%	32%	39%	7%	3%	100%

〔25-5〕短大での学び(学習)

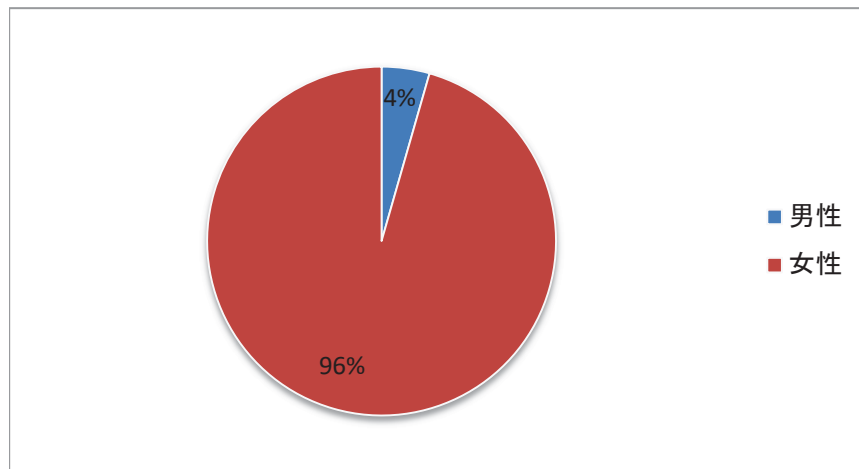


〔25-5〕短大での学び(学習)

	選択肢5	選択肢4	選択肢3	選択肢2	選択肢1	
	十分学べている、楽しかった、意味があった	少し学べている、やや楽しかった、やや意味があった	どちらでもない	あまり学べていない、あまり楽しなかった、あまり意味がなかった	全く学べていない、楽しなかった、意味がなかった	合計
回答数	150	192	149	19	5	515
回答割合	29%	37%	29%	4%	1%	100%

# 短期大学生調査「健康系 食物栄養」分野集計結果

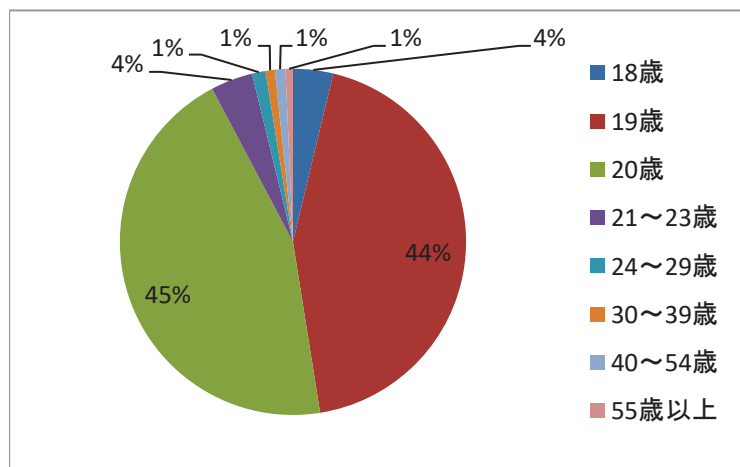
[1]あなたの性別をお答えください。



[1]あなたの性別をお答えください。

	選択肢1	選択肢2	
	男性	女性	合計
回答数	78	1679	1757
回答割合	4%	96%	100%

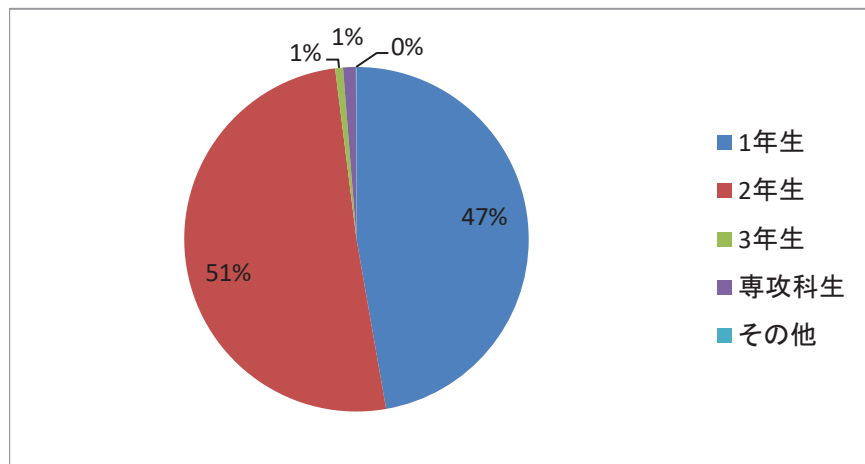
[2]今年度(2019年4月～2020年3月)、あなたは何歳になりますか。



[2]今年度(2019年4月～2020年3月)、あなたは何歳になりますか。

	18歳	19歳	20歳	21～23歳	24～29歳	30～39歳	40～54歳	55歳以上	合計
回答数	65	758	776	68	22	15	17	12	1733
回答割合	4%	44%	45%	4%	1%	1%	1%	1%	100%

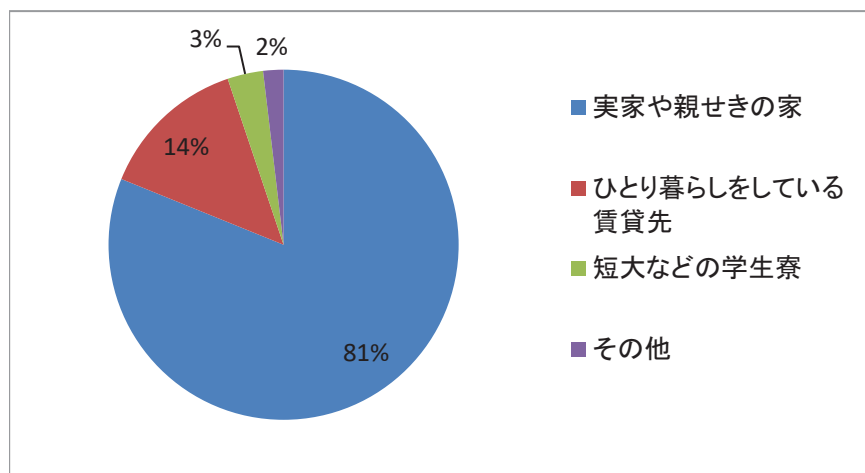
〔3〕あなたの現在の在学状況を教えてください。



〔3〕あなたの現在の在学状況を教えてください。

	選択肢1	選択肢2	選択肢3	選択肢4	選択肢5	
	1年生	2年生	3年生	専攻科生	その他	合計
回答数	832	894	13	21	1	1761
回答割合	47%	51%	1%	1%	0%	100%

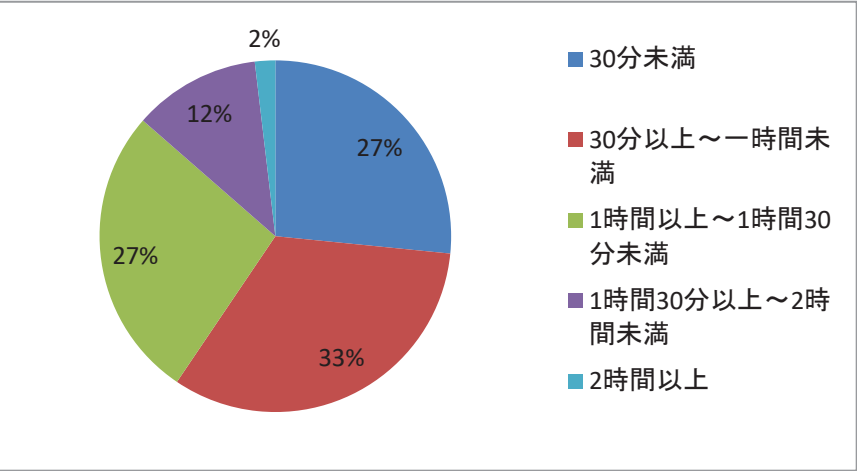
〔4〕現在の短大に通学するにあたって、どこから通っていますか。



〔4〕現在の短大に通学するにあたって、どこから通っていますか。

	選択肢1	選択肢2	選択肢3	選択肢4	
	実家や親せきの家	ひとり暮らしをしている賃貸先	短大などの学生寮	その他	合計
回答数	1427	241	58	33	1759
回答割合	81%	14%	3%	2%	100%

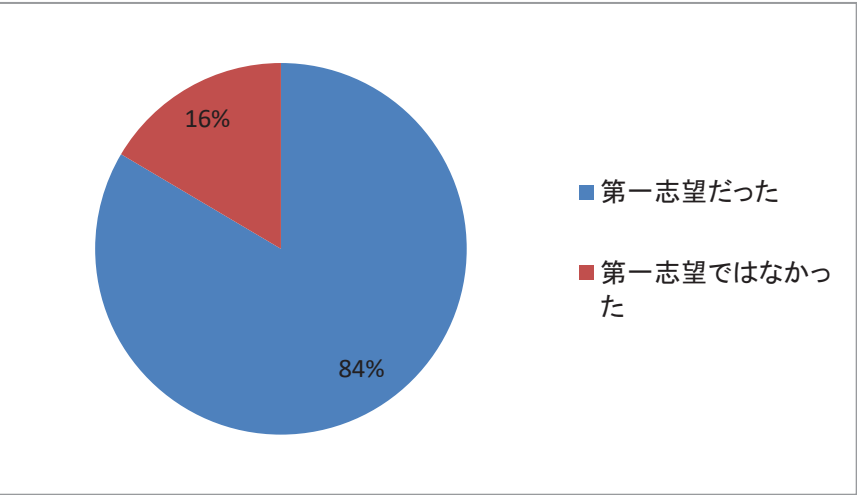
〔5〕あなたの片道の通学時間はどれくらいですか。



〔5〕あなたの片道の通学時間はどれくらいですか。

	選択肢1	選択肢2	選択肢3	選択肢4	選択肢5	
	30分未満	30分以上～1時間未満	1時間以上～1時間30分未満	1時間30分以上～2時間未満	2時間以上	合計
回答数	468	579	475	206	33	1761
回答割合	27%	33%	27%	12%	2%	100%

〔6〕本学はあなたの第一志望でしたか。

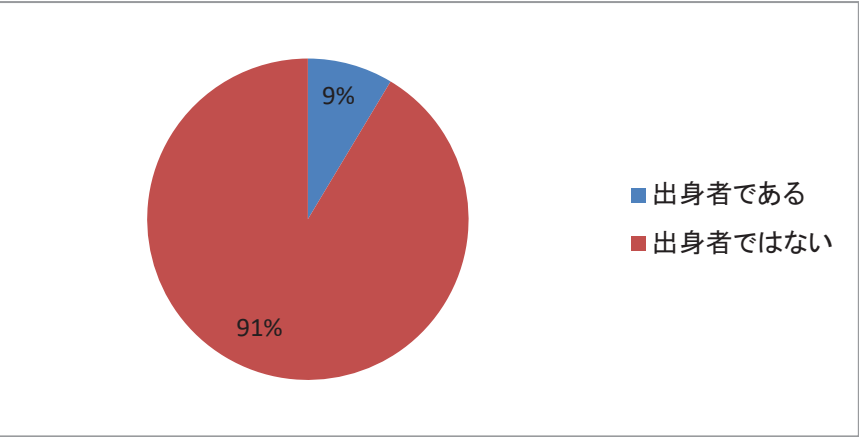


〔6〕本学はあなたの第一志望でしたか。

	選択肢1	選択肢2	
	第一志望だった	第一志望ではなかった	合計
回答数	1468	290	1758
回答割合	84%	16%	100%



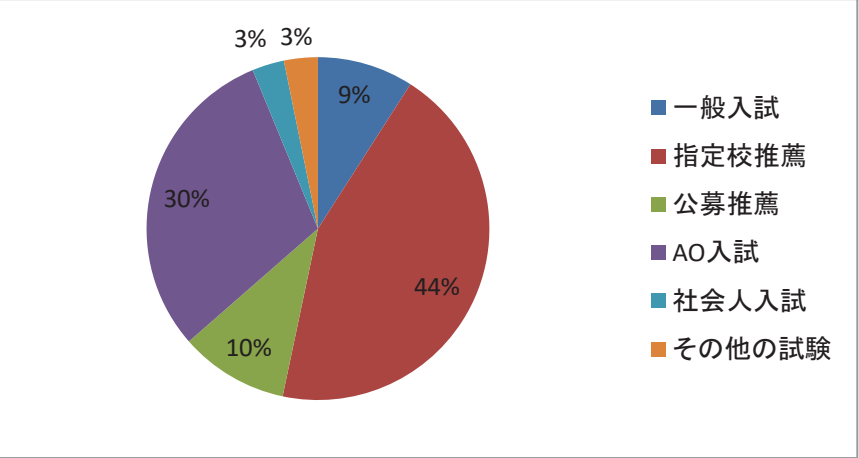
〔7〕あなたは本学の付属高校や系列校の出身者ですか。



〔7〕あなたは本学の付属高校や系列校の出身者ですか。

	選択肢1	選択肢2	
	出身者である	出身者ではない	合計
回答数	151	1603	1754
回答割合	9%	91%	100%

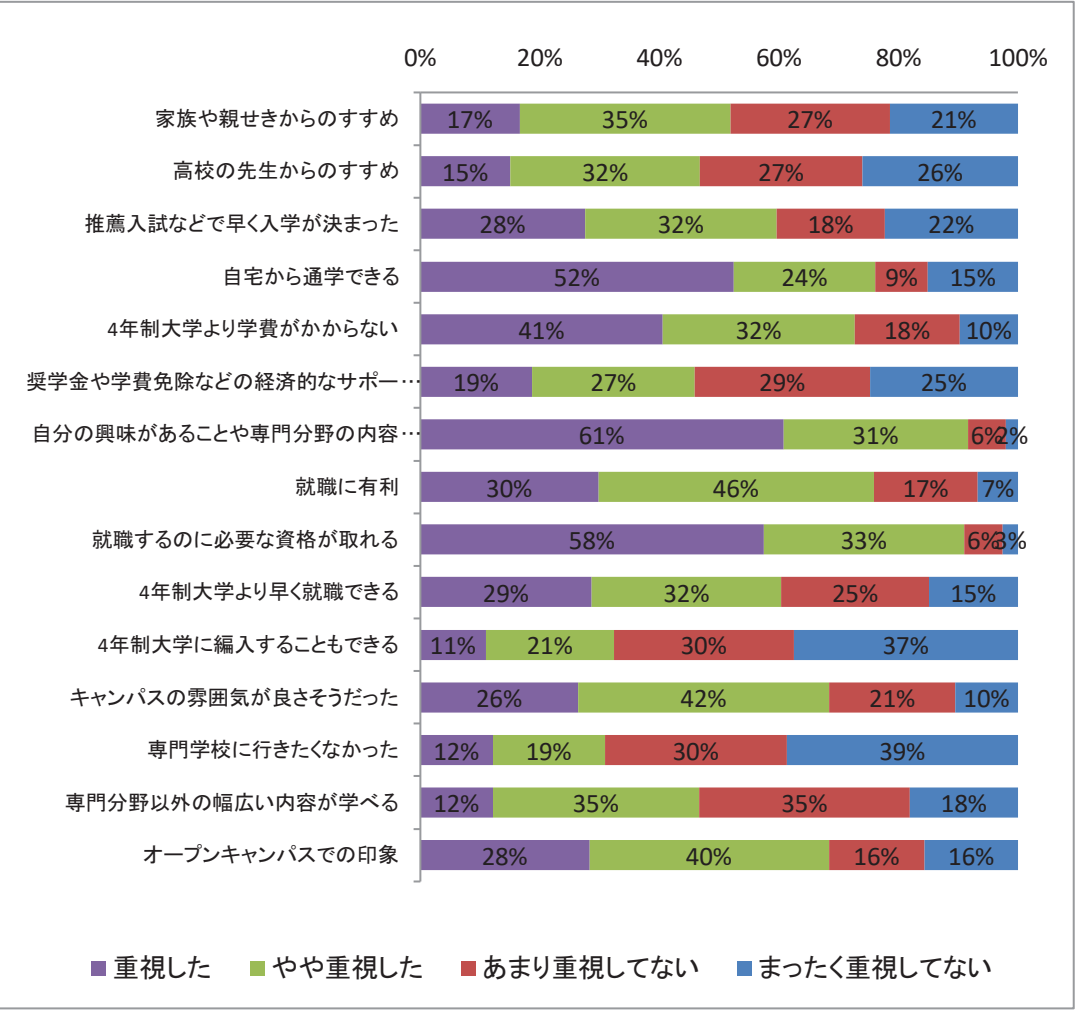
〔8〕あなたはどのような入学試験を受けて、本学に入学しましたか。



〔8〕あなたはどのような入学試験を受けて、本学に入学しましたか。

	選択肢1	選択肢2	選択肢3	選択肢4	選択肢5	選択肢6	
	一般入試	指定校推薦	公募推薦	AO入試	社会人入試	その他の試験	合計
回答数	159	776	180	530	53	56	1754
回答割合	9%	44%	10%	30%	3%	3%	100%

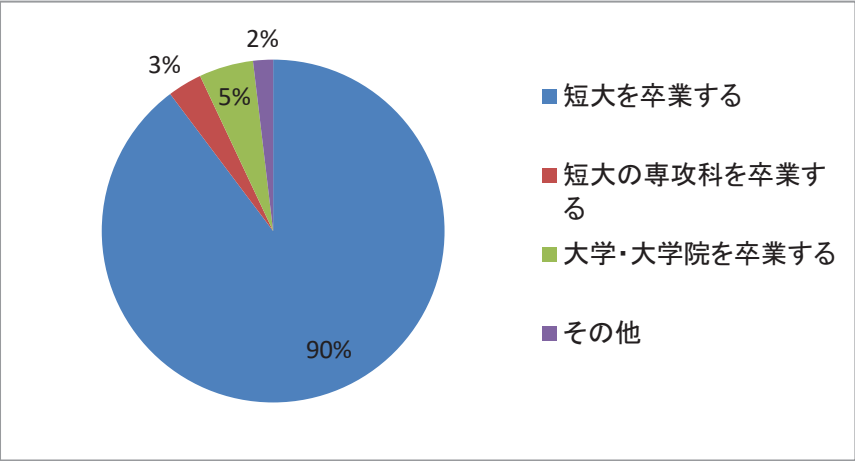
〔9〕あなたが今の短大に進学を決めたとき、次のことはどのくらい重視しましたか。



〔9〕あなたが今の短大に進学を決めたとき、次のことはどのくらい重視しましたか。

		選択肢4	選択肢3	選択肢2	選択肢1	
		重視した	やや重視した	あまり重視してない	まったく重視してない	合計
家族や親せきからのすすめ	回答数	292	621	468	377	1758
	回答割合	17%	35%	27%	21%	100%
高校の先生からのすすめ	回答数	265	557	477	457	1756
	回答割合	15%	32%	27%	26%	100%
推薦入試などで早く入学が決まった	回答数	484	563	317	391	1755
	回答割合	28%	32%	18%	22%	100%
自宅から通学できる	回答数	923	416	155	265	1759
	回答割合	52%	24%	9%	15%	100%
4年制大学より学費がかからない	回答数	714	565	309	171	1759
	回答割合	41%	32%	18%	10%	100%
奨学金や学費免除などの経済的なサポートがもらえる	回答数	329	478	515	435	1757
	回答割合	19%	27%	29%	25%	100%
自分の興味があることや専門分野の内容が学べる	回答数	1070	544	111	36	1761
	回答割合	61%	31%	6%	2%	100%
就職に有利	回答数	524	810	306	118	1758
	回答割合	30%	46%	17%	7%	100%
就職するのに必要な資格が取れる	回答数	1012	589	114	45	1760
	回答割合	58%	33%	6%	3%	100%
4年制大学より早く就職できる	回答数	504	557	434	261	1756
	回答割合	29%	32%	25%	15%	100%
4年制大学に編入することもできる	回答数	193	377	529	659	1758
	回答割合	11%	21%	30%	37%	100%
キャンパスの雰囲気が良さそうだった	回答数	465	739	371	184	1759
	回答割合	26%	42%	21%	10%	100%
専門学校に行きたくなかった	回答数	213	329	535	678	1755
	回答割合	12%	19%	30%	39%	100%
専門分野以外の幅広い内容が学べる	回答数	213	607	620	317	1757
	回答割合	12%	35%	35%	18%	100%
オープンキャンパスでの印象	回答数	497	704	282	274	1757
	回答割合	28%	40%	16%	16%	100%

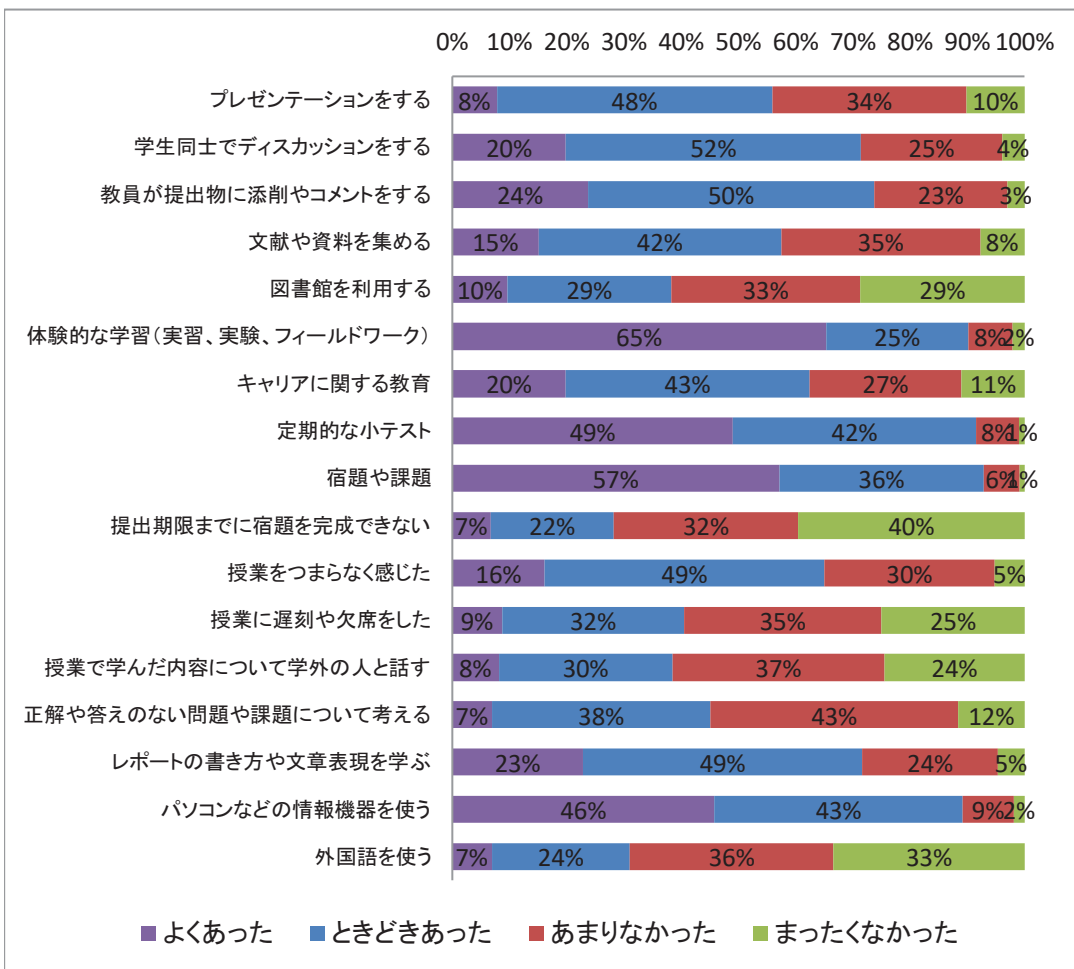
〔10〕あなたは将来的に、どの程度まで進学を考えていますか。



〔10〕あなたは将来的に、どの程度まで進学を考えていますか。

	選択肢1	選択肢2	選択肢3	選択肢4	
	短大を卒業する	短大の専攻科を卒業する	大学・大学院を卒業する	その他	合計
回答数	1575	57	90	33	1755
回答割合	90%	3%	5%	2%	100%

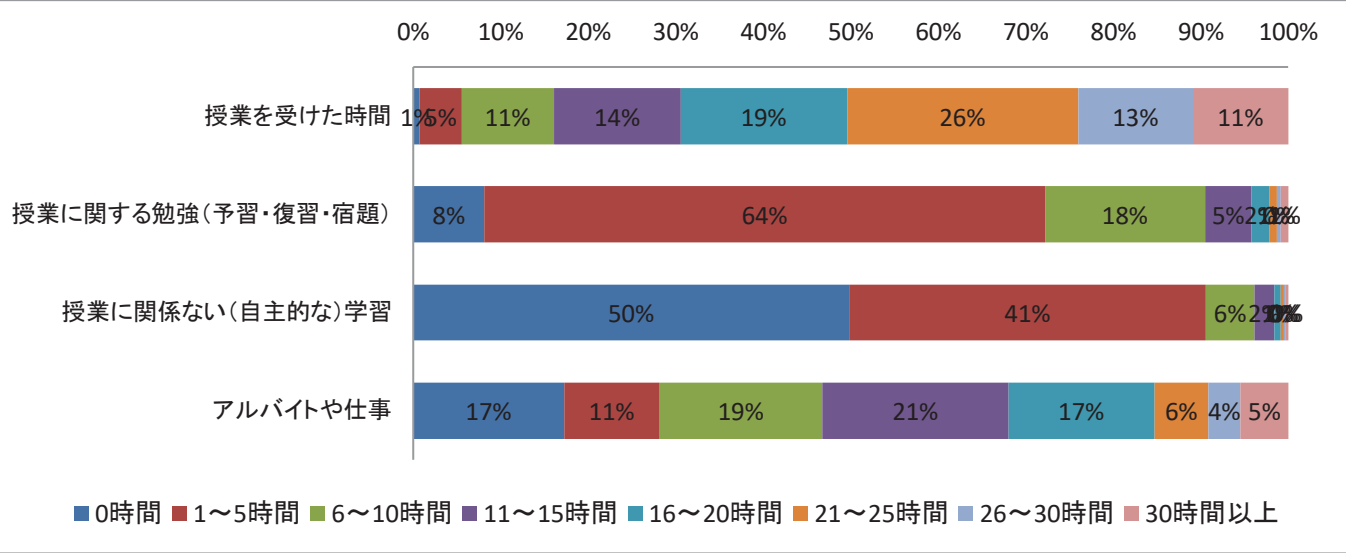
〔11〕あなたが受講した授業では、次のようなことはどのくらいありましたか。



〔11〕あなたが受講した授業では、次のようなことはどのくらいありましたか。

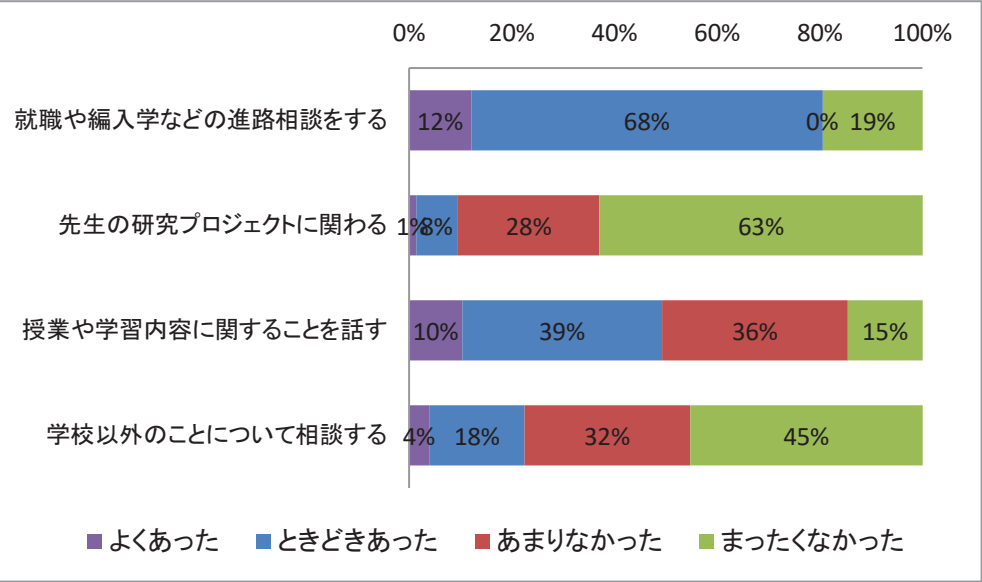
		選択肢4	選択肢3	選択肢2	選択肢1	
		よくあった	ときどきあった	あまりなかった	まったくなかった	合計
プレゼンテーションをする	回答数	137	847	597	179	1760
	回答割合	8%	48%	34%	10%	100%
学生同士でディスカッションをする	回答数	349	907	434	69	1759
	回答割合	20%	52%	25%	4%	100%
教員が提出物に添削やコメントをする	回答数	417	882	409	53	1761
	回答割合	24%	50%	23%	3%	100%
文献や資料を集める	回答数	265	747	612	136	1760
	回答割合	15%	42%	35%	8%	100%
図書館を利用する	回答数	170	502	582	504	1758
	回答割合	10%	29%	33%	29%	100%
体験的な学習(実習、実験、フィールドワーク)	回答数	1149	437	137	36	1759
	回答割合	65%	25%	8%	2%	100%
キャリアに関する教育	回答数	349	750	468	194	1761
	回答割合	20%	43%	27%	11%	100%
定期的な小テスト	回答数	863	747	132	17	1759
	回答割合	49%	42%	8%	1%	100%
宿題や課題	回答数	1005	629	111	14	1759
	回答割合	57%	36%	6%	1%	100%
提出期限までに宿題を完成できない	回答数	118	379	567	696	1760
	回答割合	7%	22%	32%	40%	100%
授業をつまらなく感じた	回答数	284	858	524	91	1757
	回答割合	16%	49%	30%	5%	100%
授業に遅刻や欠席をした	回答数	153	558	606	439	1756
	回答割合	9%	32%	35%	25%	100%
授業で学んだ内容について学外の人と話す	回答数	143	533	651	430	1757
	回答割合	8%	30%	37%	24%	100%
正解や答えのない問題や課題について考える	回答数	122	672	762	204	1760
	回答割合	7%	38%	43%	12%	100%
レポートの書き方や文章表現を学ぶ	回答数	401	858	417	81	1757
	回答割合	23%	49%	24%	5%	100%
パソコンなどの情報機器を使う	回答数	807	764	158	32	1761
	回答割合	46%	43%	9%	2%	100%
外国語を使う	回答数	121	424	624	586	1755
	回答割合	7%	24%	36%	33%	100%

[12]あなたは今学期のふつうの1週間の中で、次の活動にどれくらい時間を費やしましたか。



		選択肢1	選択肢2	選択肢3	選択肢4	選択肢5	選択肢6	選択肢7	選択肢8	
		0時間	1～5時間	6～10時間	11～15時間	16～20時間	21～25時間	26～30時間	30時間以上	合計
授業を受けた時間	回答数	13	84	185	253	333	462	230	190	1750
	回答割合	1%	5%	11%	14%	19%	26%	13%	11%	100%
授業に関する勉強(予習・復習・宿題)	回答数	143	1125	320	93	36	16	7	15	1755
	回答割合	8%	64%	18%	5%	2%	1%	0%	1%	100%
授業に関係ない(自主的な)学習	回答数	875	714	97	40	13	7	2	6	1754
	回答割合	50%	41%	6%	2%	1%	0%	0%	0%	100%
アルバイトや仕事	回答数	304	191	328	374	293	108	65	96	1759
	回答割合	17%	11%	19%	21%	17%	6%	4%	5%	100%

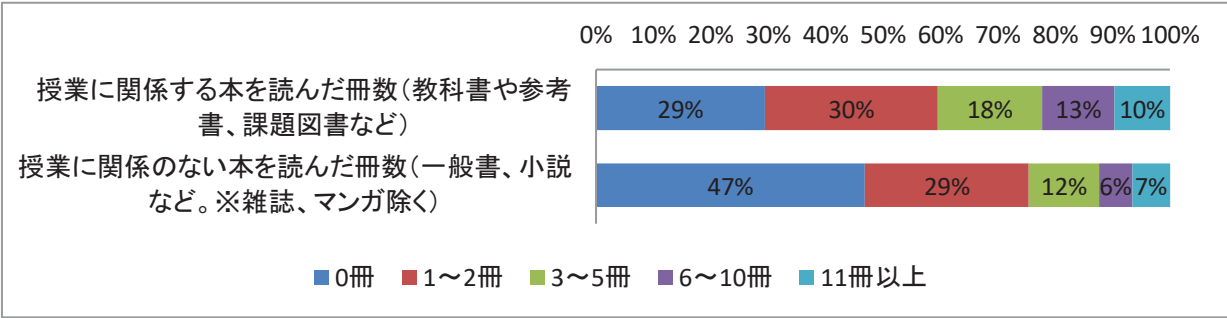
〔13〕今の短大に入学して、先生との間で次のような機会はどのくらいありましたか。



〔13〕今の短大に入学して、先生との間で次のような機会はどのくらいありましたか。

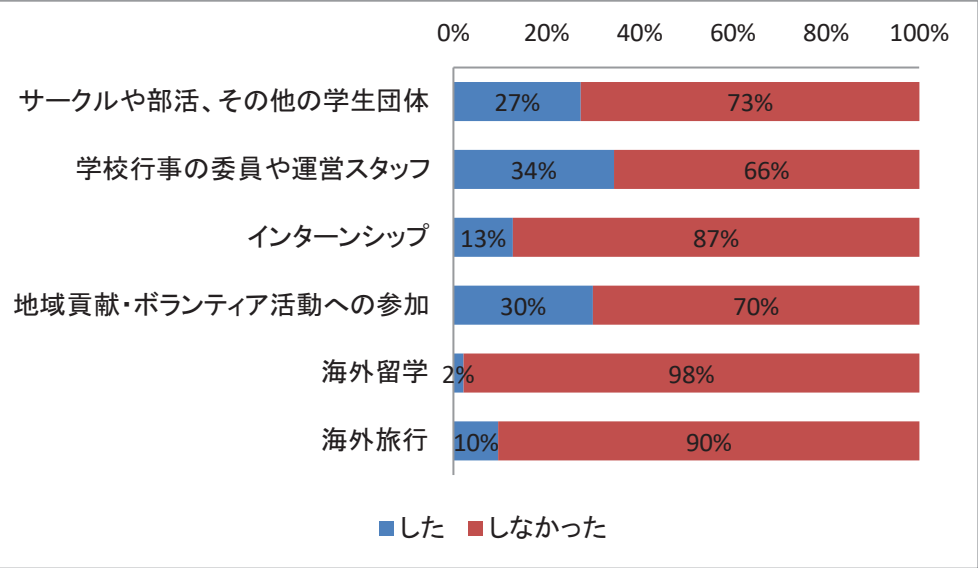
		選択肢4	選択肢3	選択肢2	選択肢1	
		よくあった	ときどきあった	あまりなかった	まったくなかった	合計
就職や編入学などの進路相談をする	回答数	213	1206	0	343	1762
	回答割合	12%	68%	0%	19%	100%
先生の研究プロジェクトに関わる	回答数	24	144	485	1107	1760
	回答割合	1%	8%	28%	63%	100%
授業や学習内容に関する話を話す	回答数	182	685	636	256	1759
	回答割合	10%	39%	36%	15%	100%
学校以外のことについて相談する	回答数	71	324	569	797	1761
	回答割合	4%	18%	32%	45%	100%

〔14〕あなたは今年度に入って、次のようなことをどのくらいしましたか。



		1	2	3	4	5	
		0冊	1～2冊	3～5冊	6～10冊	11冊以上	合計
授業に関係する本を読んだ冊数 (教科書や参考書、課題図書など)	回答数	519	530	321	222	170	1762
	回答割合	29%	30%	18%	13%	10%	100%
授業に関係のない本を読んだ冊数 (一般書、小説など。※雑誌、マンガ除く)	回答数	826	503	216	102	115	1762
	回答割合	47%	29%	12%	6%	7%	100%

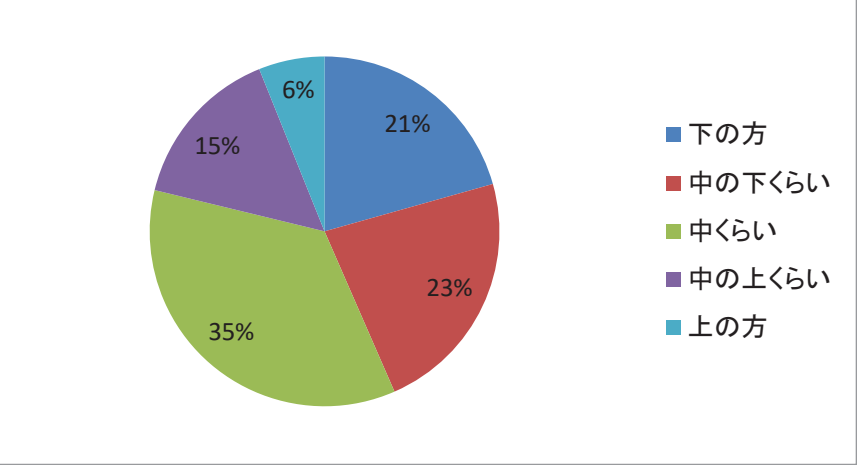
〔15〕今の短大に入学して、次のような活動に参加したり体験したりしましたか。



〔15〕今の短大に入学して、次のような活動に参加したり体験したりしましたか。

		選択肢1	選択肢2	
		した	しなかった	合計
サークルや部活、その他の学生団体	回答数	482	1279	1761
	回答割合	27%	73%	100%
学校行事の委員や運営スタッフ	回答数	606	1154	1760
	回答割合	34%	66%	100%
インターンシップ	回答数	224	1536	1760
	回答割合	13%	87%	100%
地域貢献・ボランティア活動への参加	回答数	527	1233	1760
	回答割合	30%	70%	100%
海外留学	回答数	38	1722	1760
	回答割合	2%	98%	100%
海外旅行	回答数	170	1590	1760
	回答割合	10%	90%	100%

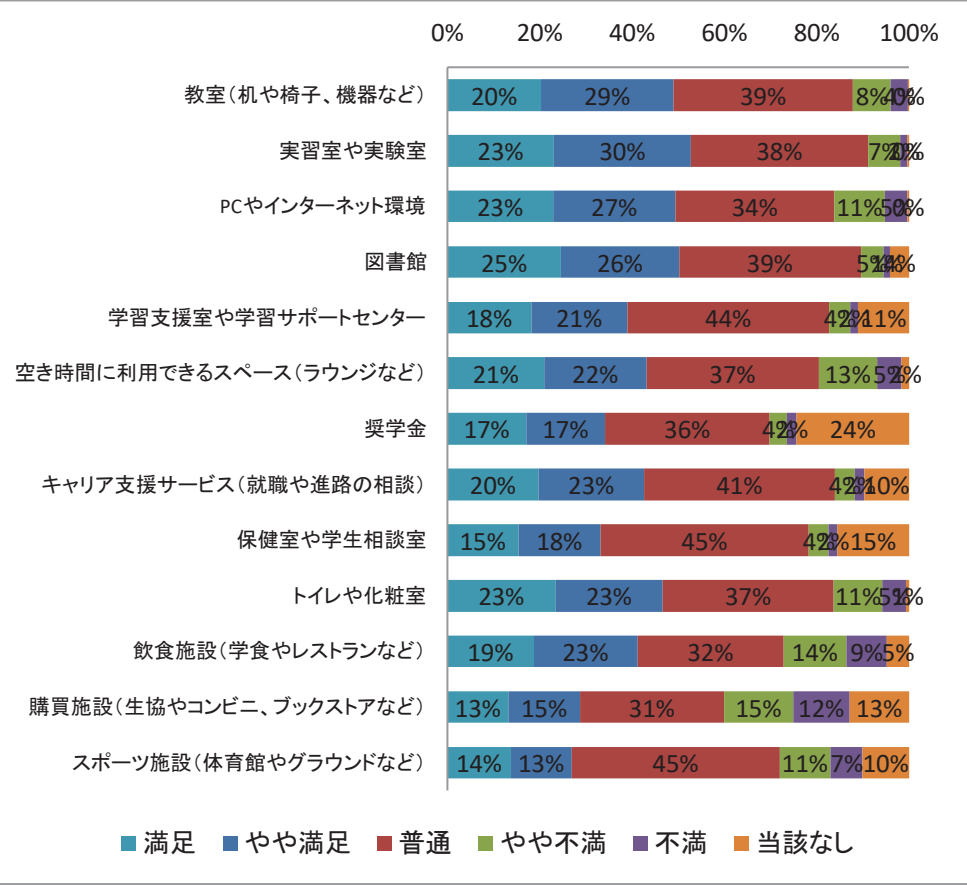
〔16〕あなたの本学での成績はどれくらいですか。



〔16〕あなたの本学での成績はどれくらいですか。

	選択肢1	選択肢2	選択肢3	選択肢4	選択肢5	
	下の方	中の下くらい	中くらい	中の上くらい	上の方	合計
回答数	359	397	615	263	106	1740
回答割合	21%	23%	35%	15%	6%	100%

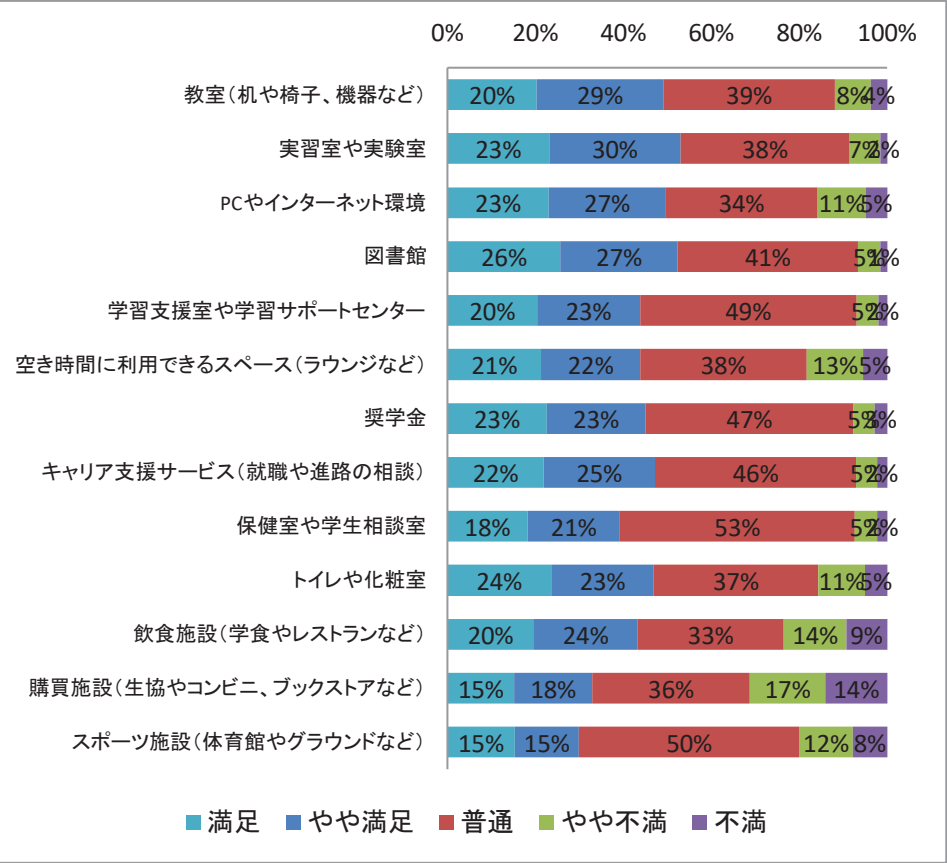
〔17〕あなたは、本学の施設やサービスにどの程度満足していますか。(「9. 該当なし」を有効値とする場合)



		選択肢5	選択肢4	選択肢3	選択肢2	選択肢1	選択肢9	
		満足	やや満足	普通	やや不満	不満	該当なし	合計
教室(机や椅子、機器など)	回答数	357	505	685	144	65	4	1760
	回答割合	20%	29%	39%	8%	4%	0%	100%
実習室や実験室	回答数	406	523	674	122	28	6	1759
	回答割合	23%	30%	38%	7%	2%	0%	100%
PCやインターネット環境	回答数	403	466	604	193	85	7	1758
	回答割合	23%	27%	34%	11%	5%	0%	100%
図書館	回答数	433	449	692	86	25	72	1757
	回答割合	25%	26%	39%	5%	1%	4%	100%
学習支援室や学習サポートセンター	回答数	319	366	770	79	30	194	1758
	回答割合	18%	21%	44%	4%	2%	11%	100%
空き時間に利用できるスペース(ラウンジなど)	回答数	369	389	657	221	94	28	1758
	回答割合	21%	22%	37%	13%	5%	2%	100%
奨学金	回答数	298	298	624	64	38	425	1747
	回答割合	17%	17%	36%	4%	2%	24%	100%
キャリア支援サービス(就職や進路の相談)	回答数	347	401	727	74	37	170	1756
	回答割合	20%	23%	41%	4%	2%	10%	100%
保健室や学生相談室	回答数	270	312	792	76	33	272	1755
	回答割合	15%	18%	45%	4%	2%	15%	100%
トイレや化粧室	回答数	411	407	650	186	88	12	1754
	回答割合	23%	23%	37%	11%	5%	1%	100%
飲食施設(学食やレストランなど)	回答数	328	395	555	239	154	84	1755
	回答割合	19%	23%	32%	14%	9%	5%	100%
購買施設(生協やコンビニ、ブックストアなど)	回答数	233	271	549	263	215	226	1757
	回答割合	13%	15%	31%	15%	12%	13%	100%
スポーツ施設(体育館やグラウンドなど)	回答数	241	232	791	193	123	176	1756
	回答割合	14%	13%	45%	11%	7%	10%	100%

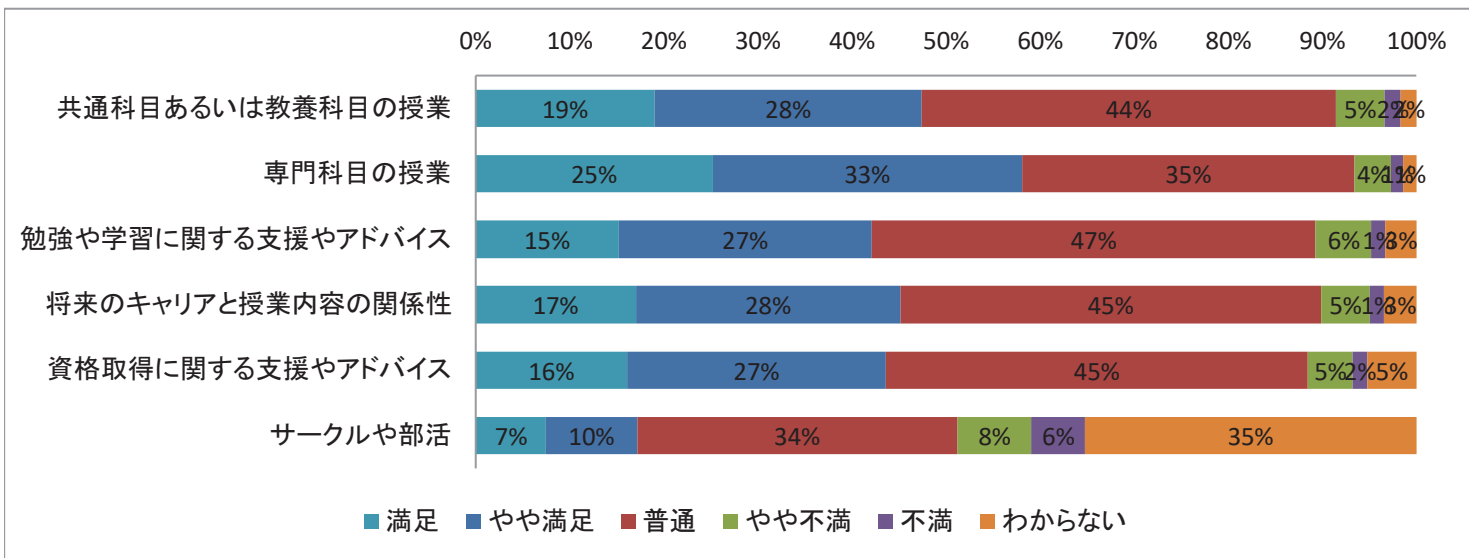


[17s]あなたは、本学の施設やサービスにどの程度満足していますか。(「9. 該当なし」を欠損値とする場合)



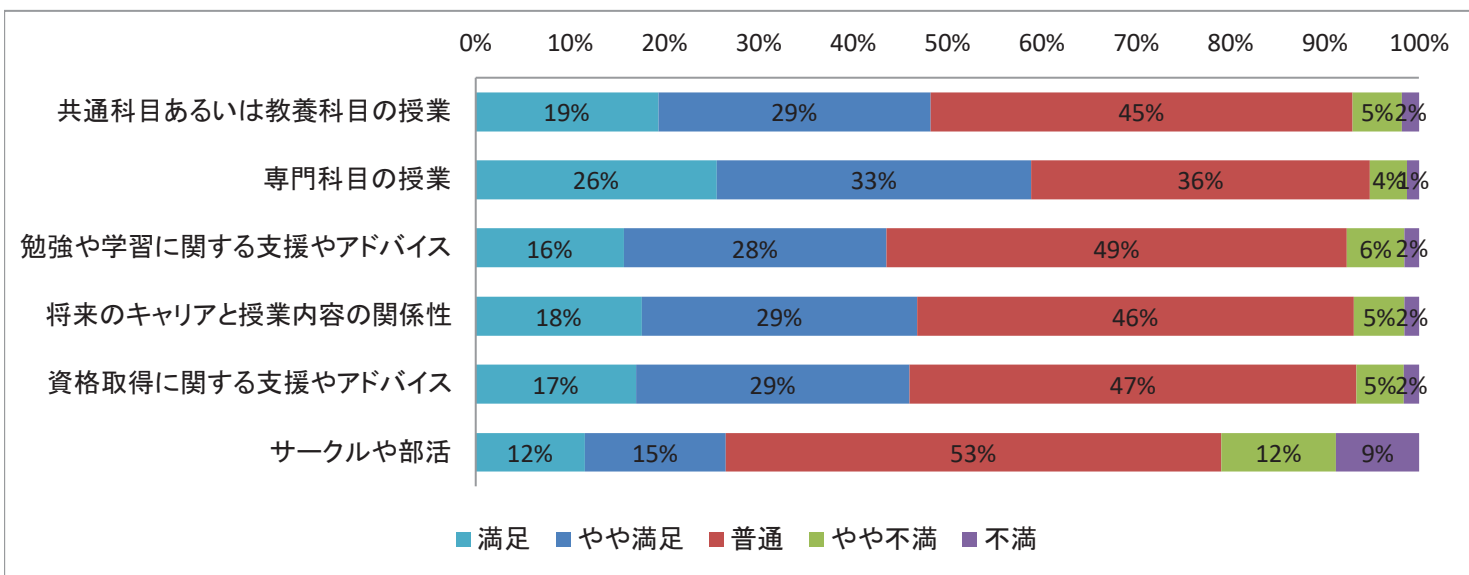
		選択肢5	選択肢4	選択肢3	選択肢2	選択肢1	
		満足	やや満足	普通	やや不満	不満	合計
教室(机や椅子、機器など)	回答数	357	505	685	144	65	1756
	回答割合	20%	29%	39%	8%	4%	100%
実習室や実験室	回答数	406	523	674	122	28	1753
	回答割合	23%	30%	38%	7%	2%	100%
PCやインターネット環境	回答数	403	466	604	193	85	1751
	回答割合	23%	27%	34%	11%	5%	100%
図書館	回答数	433	449	692	86	25	1685
	回答割合	26%	27%	41%	5%	1%	100%
学習支援室や学習サポートセンター	回答数	319	366	770	79	30	1564
	回答割合	20%	23%	49%	5%	2%	100%
空き時間に利用できるスペース(ラウンジなど)	回答数	369	389	657	221	94	1730
	回答割合	21%	22%	38%	13%	5%	100%
奨学金	回答数	298	298	624	64	38	1322
	回答割合	23%	23%	47%	5%	3%	100%
キャリア支援サービス(就職や進路の相談)	回答数	347	401	727	74	37	1586
	回答割合	22%	25%	46%	5%	2%	100%
保健室や学生相談室	回答数	270	312	792	76	33	1483
	回答割合	18%	21%	53%	5%	2%	100%
トイレや化粧室	回答数	411	407	650	186	88	1742
	回答割合	24%	23%	37%	11%	5%	100%
飲食施設(学食やレストランなど)	回答数	328	395	555	239	154	1671
	回答割合	20%	24%	33%	14%	9%	100%
購買施設(生協やコンビニ、ブックストアなど)	回答数	233	271	549	263	215	1531
	回答割合	15%	18%	36%	17%	14%	100%
スポーツ施設(体育館やグラウンドなど)	回答数	241	232	791	193	123	1580
	回答割合	15%	15%	50%	12%	8%	100%

〔18〕あなたは、本学の教育にどの程度満足していますか。(「9. わからない」を有効値とする場合)



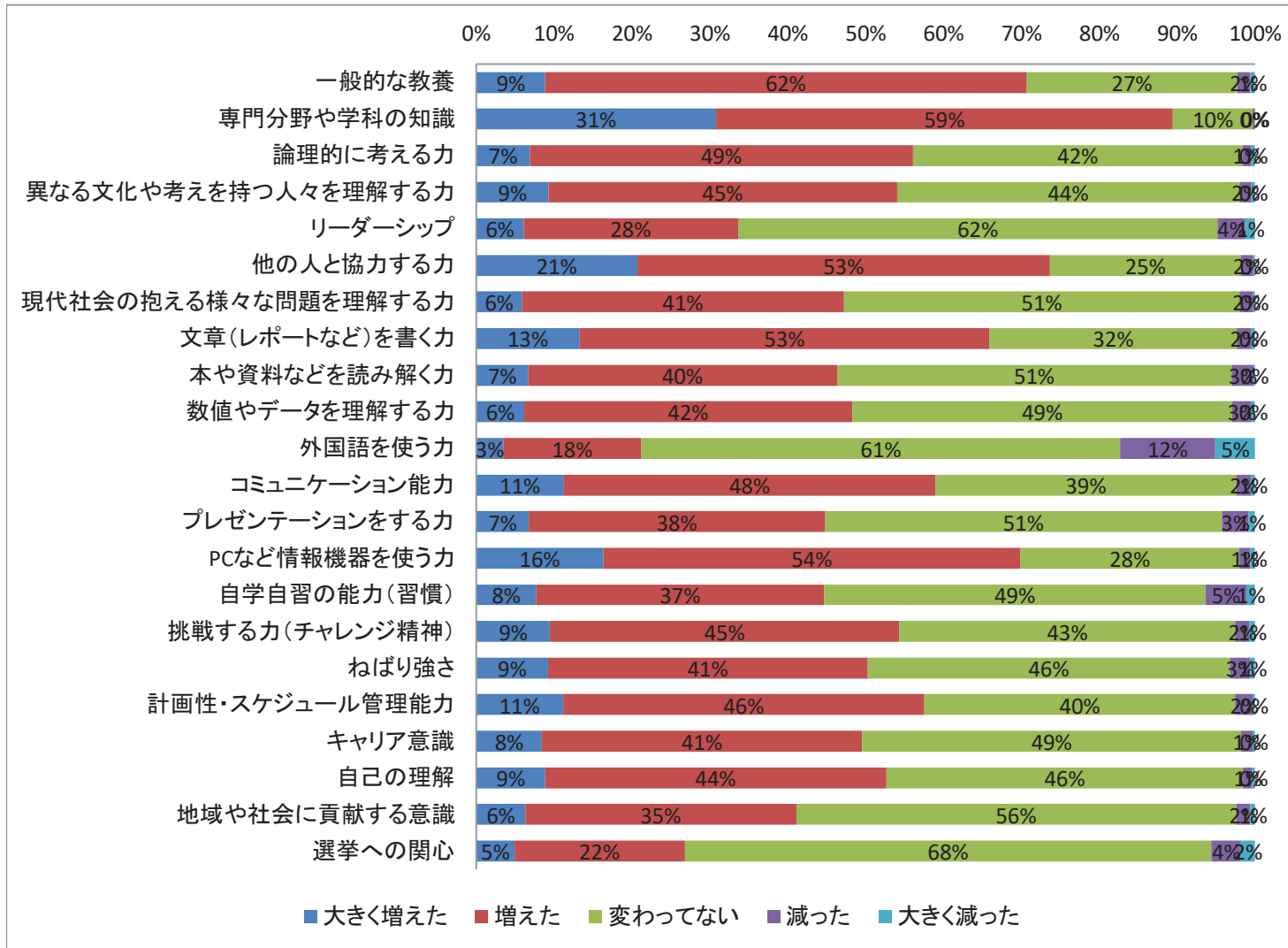
		選択肢5	選択肢4	選択肢3	選択肢2	選択肢1	選択肢9	
		満足	やや満足	普通	やや不満	不満	わからない	合計
共通科目あるいは教養科目の授業	回答数	335	500	774	91	31	29	1760
	回答割合	19%	28%	44%	5%	2%	2%	100%
専門科目の授業	回答数	443	578	622	68	22	25	1758
	回答割合	25%	33%	35%	4%	1%	1%	100%
勉強や学習に関する支援やアドバイス	回答数	267	473	829	104	26	58	1757
	回答割合	15%	27%	47%	6%	1%	3%	100%
将来のキャリアと授業内容の関係性	回答数	299	494	785	91	26	61	1756
	回答割合	17%	28%	45%	5%	1%	3%	100%
資格取得に関する支援やアドバイス	回答数	283	482	788	83	27	92	1755
	回答割合	16%	27%	45%	5%	2%	5%	100%
サークルや部活	回答数	129	167	586	136	98	607	1723
	回答割合	7%	10%	34%	8%	6%	35%	100%

〔18s〕あなたは、本学の教育にどの程度満足していますか。(「9. わからない」を欠損値とする場合)



		選択肢5	選択肢4	選択肢3	選択肢2	選択肢1	
		満足	やや満足	普通	やや不満	不満	合計
共通科目あるいは教養科目の授業	回答数	335	500	774	91	31	1731
	回答割合	19%	29%	45%	5%	2%	100%
専門科目の授業	回答数	443	578	622	68	22	1733
	回答割合	26%	33%	36%	4%	1%	100%
勉強や学習に関する支援やアドバイス	回答数	267	473	829	104	26	1699
	回答割合	16%	28%	49%	6%	2%	100%
将来のキャリアと授業内容の関係性	回答数	299	494	785	91	26	1695
	回答割合	18%	29%	46%	5%	2%	100%
資格取得に関する支援やアドバイス	回答数	283	482	788	83	27	1663
	回答割合	17%	29%	47%	5%	2%	100%
サークルや部活	回答数	129	167	586	136	98	1116
	回答割合	12%	15%	53%	12%	9%	100%

〔19〕今の短大に入学して、あなたの能力や知識はどの程度変化(向上)しましたか。

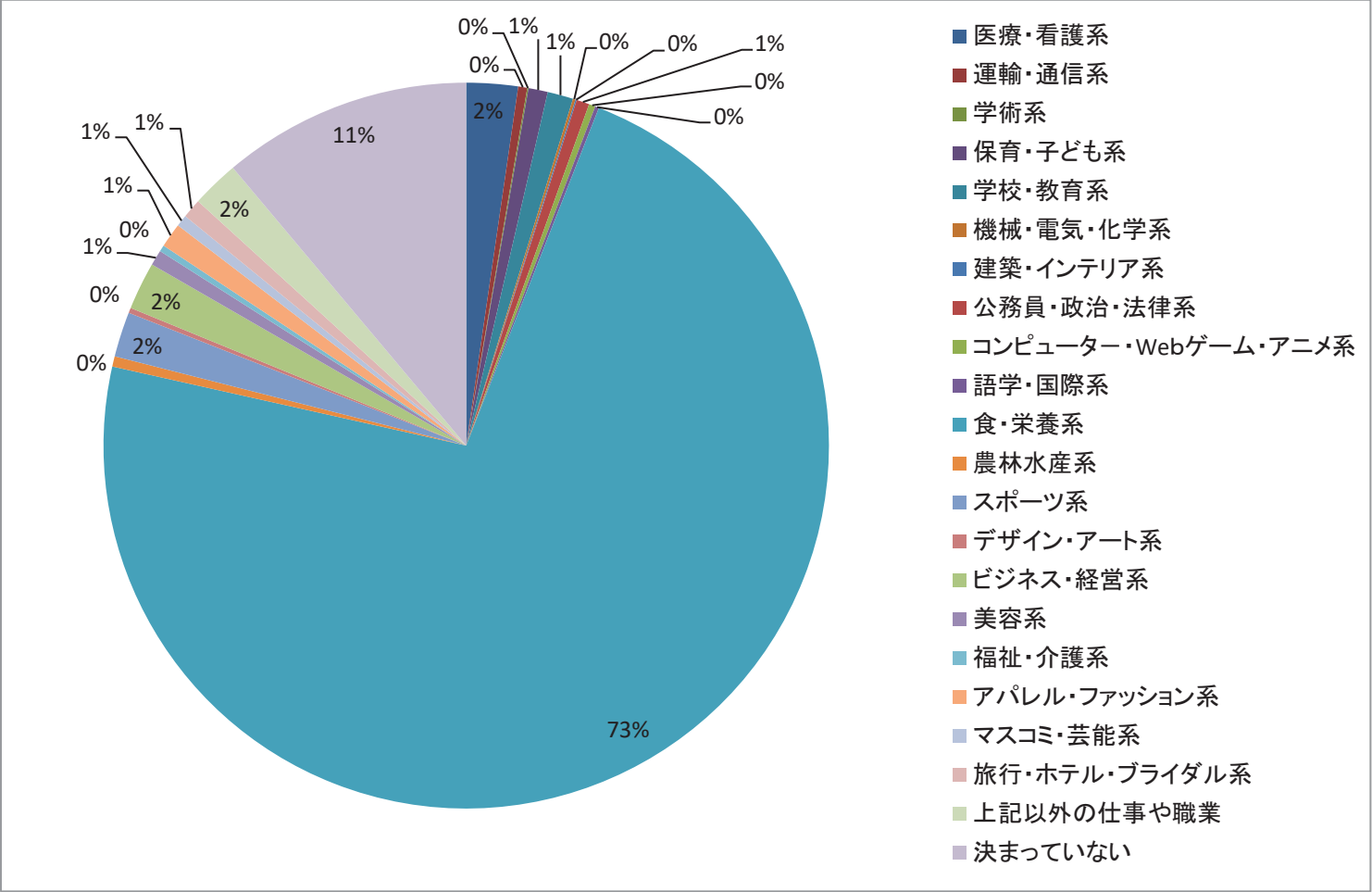


(表は次のページ)

[19]今の短大に入学して、あなたの能力や知識はどの程度変化(向上)しましたか。

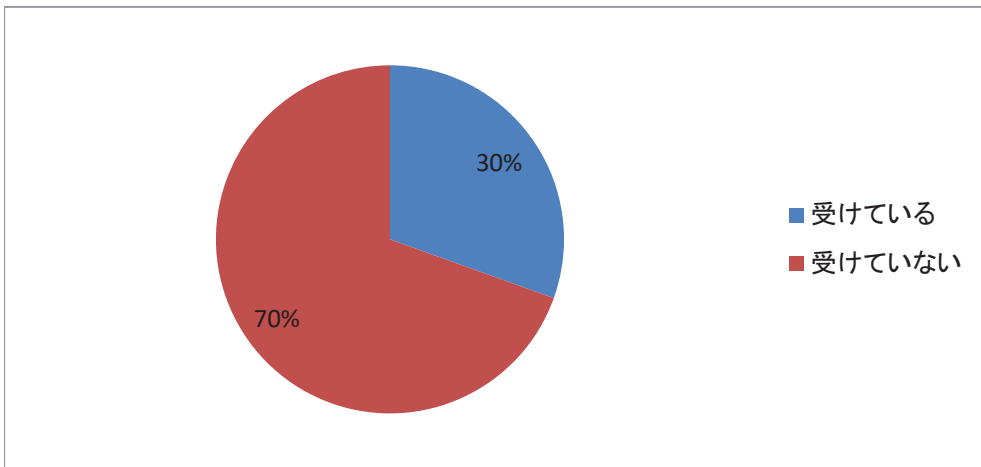
		選択肢5 大きく増 えた	選択肢4 増えた	選択肢3 変わって ない	選択肢2 減った	選択肢1 大きく 減った	合計
一般的な教養	回答数	156	1087	476	29	11	1759
	回答割合	9%	62%	27%	2%	1%	100%
専門分野や学科の知識	回答数	541	1031	180	5	0	1757
	回答割合	31%	59%	10%	0%	0%	100%
論理的に考える力	回答数	121	866	743	21	8	1759
	回答割合	7%	49%	42%	1%	0%	100%
異なる文化や考えを持つ 人々を理解する力	回答数	163	785	772	27	8	1755
	回答割合	9%	45%	44%	2%	0%	100%
リーダーシップ	回答数	107	483	1082	62	22	1756
	回答割合	6%	28%	62%	4%	1%	100%
他の人と協力する力	回答数	364	931	431	28	4	1758
	回答割合	21%	53%	25%	2%	0%	100%
現代社会の抱える様々な 問題を理解する力	回答数	103	726	891	31	4	1755
	回答割合	6%	41%	51%	2%	0%	100%
文章(レポートなど)を書く 力	回答数	233	924	557	33	8	1755
	回答割合	13%	53%	32%	2%	0%	100%
本や資料などを読み解く力	回答数	117	696	889	50	3	1755
	回答割合	7%	40%	51%	3%	0%	100%
数値やデータを理解する 力	回答数	108	741	856	44	8	1757
	回答割合	6%	42%	49%	3%	0%	100%
外国語を使う力	回答数	61	312	1080	214	90	1757
	回答割合	3%	18%	61%	12%	5%	100%
コミュニケーション能力	回答数	198	838	679	33	9	1757
	回答割合	11%	48%	39%	2%	1%	100%
プレゼンテーションをする 力	回答数	119	668	895	60	15	1757
	回答割合	7%	38%	51%	3%	1%	100%
PCなど情報機器を使う力	回答数	287	941	493	26	10	1757
	回答割合	16%	54%	28%	1%	1%	100%
自学自習の能力(習慣)	回答数	135	650	859	92	20	1756
	回答割合	8%	37%	49%	5%	1%	100%
挑戦する力(チャレンジ精 神)	回答数	166	788	756	32	13	1755
	回答割合	9%	45%	43%	2%	1%	100%
ねばり強さ	回答数	162	721	816	46	11	1756
	回答割合	9%	41%	46%	3%	1%	100%
計画性・スケジュール管理 能力	回答数	196	815	700	40	5	1756
	回答割合	11%	46%	40%	2%	0%	100%
キャリア意識	回答数	148	723	854	26	6	1757
	回答割合	8%	41%	49%	1%	0%	100%
自己の理解	回答数	155	768	803	20	7	1753
	回答割合	9%	44%	46%	1%	0%	100%
地域や社会に貢献する意 識	回答数	111	611	992	33	10	1757
	回答割合	6%	35%	56%	2%	1%	100%
選挙への関心	回答数	86	384	1188	65	33	1756
	回答割合	5%	22%	68%	4%	2%	100%

〔20〕 あなたは将来、どのような職業やキャリアに進みたいですか。

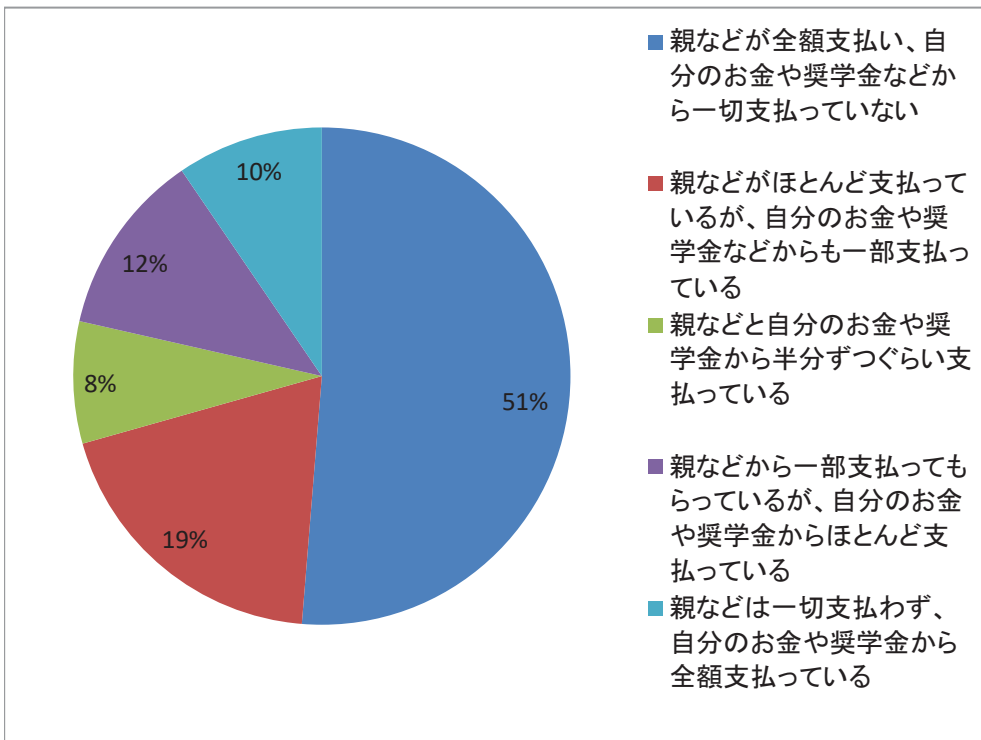


	選択肢1	選択肢2	選択肢3	選択肢4	選択肢5	選択肢6	選択肢7	選択肢8	選択肢9	選択肢10	選択肢11	
	医療・看護系	運輸・通信系	学術系	保育・子ども系	学校・教育系	機械・電気・化学系	建築・インテリア系	公務員・政治・法律系	コンピューター・Webゲーム・アニメ系	語学・国際系	食・栄養系	
回答数	40	7	1	15	20	2	1	10	5	3	1265	
回答割合	2%	0%	0%	1%	1%	0%	0%	1%	0%	0%	73%	
	選択肢12	選択肢13	選択肢14	選択肢15	選択肢16	選択肢17	選択肢18	選択肢19	選択肢20	選択肢21	選択肢22	
	農林水産系	スポーツ系	デザイン・アート系	ビジネス・経営系	美容系	福祉・介護系	アパレル・ファッション系	マスコミ・芸能系	旅行・ホテル・ブライダル系	上記以外の仕事や職業	決めていない	合計
回答数	8	35	4	37	12	5	19	9	15	37	194	1744
回答割合	0%	2%	0%	2%	1%	0%	1%	1%	1%	2%	11%	100%

〔21〕あなたは今の短大から、学内独自の奨学金（※日本学生支援機構奨学金を除く）や学費（授業料）免除などの経済的な支援を受けていますか。



〔22〕あなたの学費について、誰がどの程度支払いをしていますか。



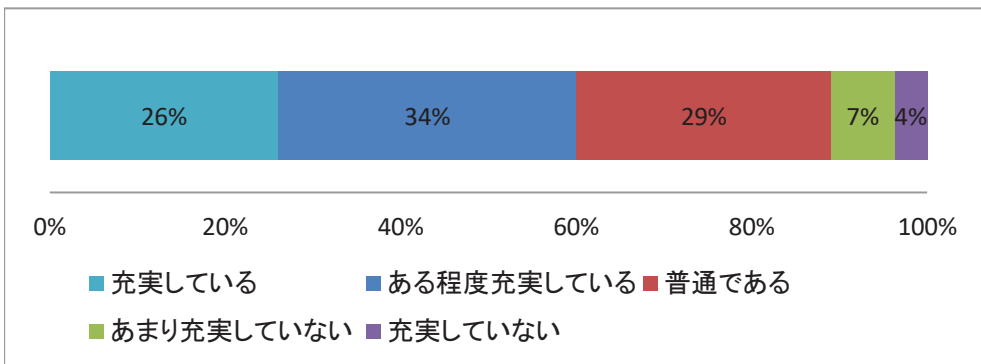
〔21〕あなたは今の短大から、学内独自の奨学金（※日本学生支援機構奨学金を除く）や学費（授業料）免除などの経済的な支援を受けていますか。

	選択肢1	選択肢2	
	受けている	受けていない	合計
回答数	535	1220	1755
回答割合	30%	70%	100%

〔22〕あなたの学費について、誰がどの程度支払いをしていますか。

	選択肢1	選択肢2	選択肢3	選択肢4	選択肢5	
	親などが全額支払い、自分のお金や奨学金などから一切支払っていない	親などがほとんど支払っているが、自分のお金や奨学金などからも一部支払っている	親などと自分のお金や奨学金から半分ずつぐらい支払っている	親などから一部支払ってもらっているが、自分のお金や奨学金からほとんど支払っている	親などは一切支払わず、自分のお金や奨学金から全額支払っている	合計
回答数	899	339	139	209	167	1753
回答割合	51%	19%	8%	12%	10%	100%

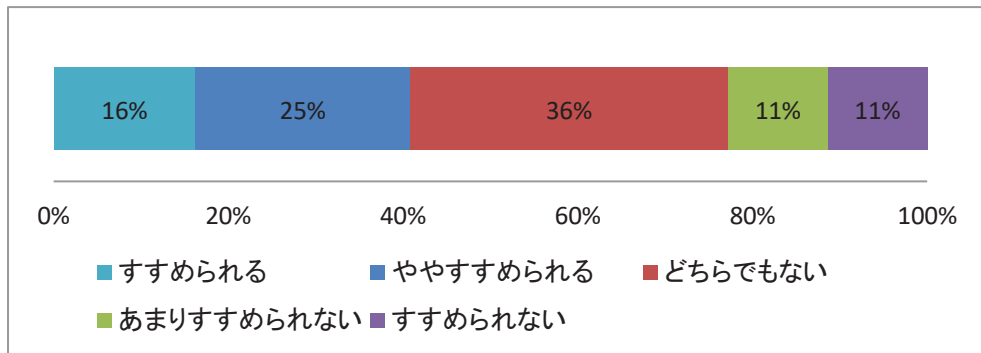
〔23〕あなたの学生生活は充実していますか。



〔23〕あなたの学生生活は充実していますか。

	選択肢5	選択肢4	選択肢3	選択肢2	選択肢1	
	充実している	ある程度充実している	普通である	あまり充実していない	充実していない	合計
回答数	457	596	509	127	65	1754
回答割合	26%	34%	29%	7%	4%	100%

〔24〕あなたは自分が進学した短大を親しい友人や後輩、親せきにすすめられますか。



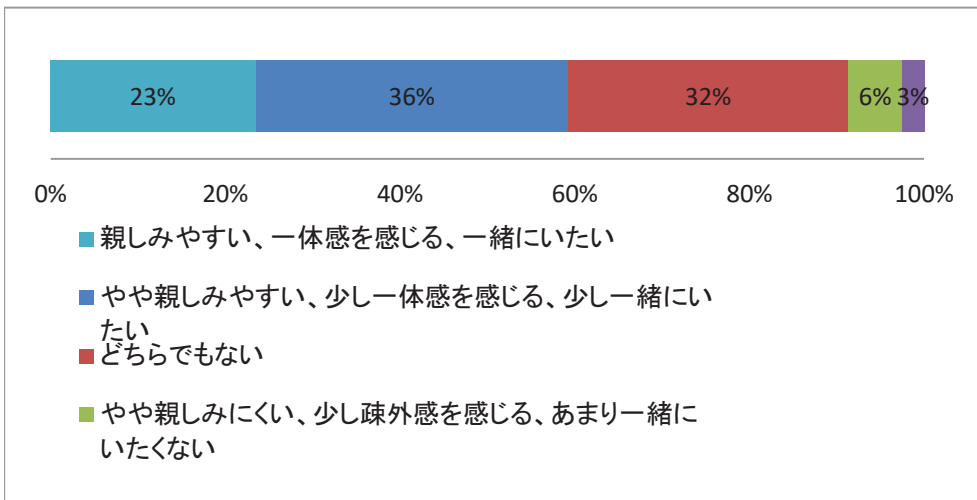
〔24〕あなたは自分が進学した短大を親しい友人や後輩、親せきにすすめられますか。

	選択肢5	選択肢4	選択肢3	選択肢2	選択肢1	
	すすめられる	ややすすめられる	どちらでもない	あまりすすめられない	すすめられない	合計
回答数	285	430	637	200	199	1751
回答割合	16%	25%	36%	11%	11%	100%



〔25〕あなたの通っている短大についての総合評価をお聞きます。次のようなことについてあなたの評価として一番近いものをそれぞれ1つだけ選んでください。

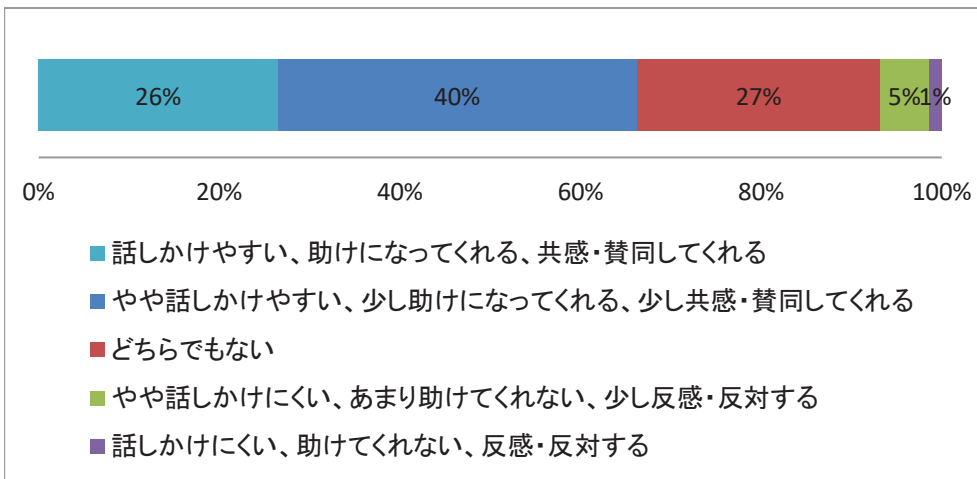
〔25-1〕他の学生



〔25-1〕他の学生

	選択肢5	選択肢4	選択肢3	選択肢2	選択肢1	
	親しみやすい、一体感を感じる、一緒にいたい	やや親しみやすい、少し一体感を感じる、少し一緒にいたい	どちらでもない	やや親しみにくい、少し疎外感を感じる、あまり一緒にいたくない	親しみにくい、疎外感を感じる、一緒にいたくない	合計
回答数	412	628	562	107	45	1754
回答割合	23%	36%	32%	6%	3%	100%

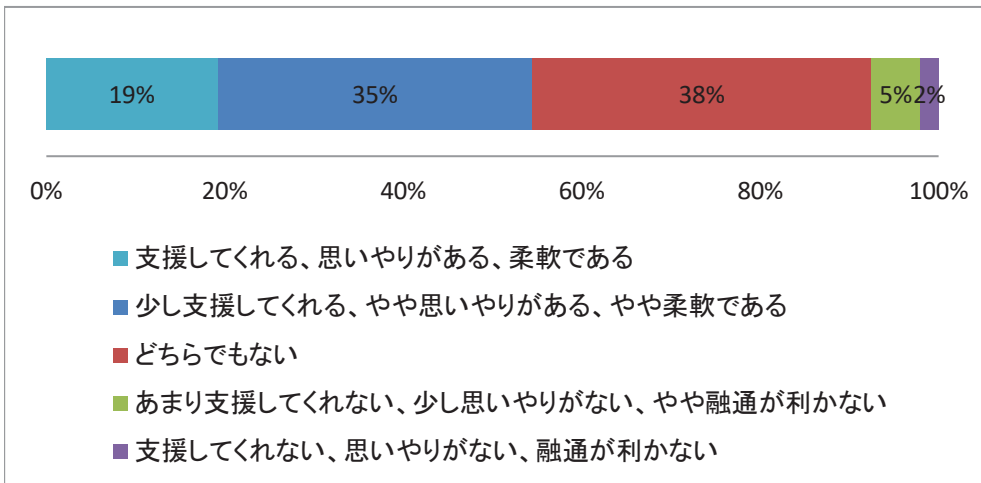
〔25-2〕短大の先生



〔25-2〕短大の先生

	選択肢5	選択肢4	選択肢3	選択肢2	選択肢1	
	話しかけやすい、助けになってくれる、共感・賛同してくれる	やや話しかけやすい、少し助けになってくれる、少し共感・賛同してくれる	どちらでもない	やや話しかけにくい、あまり助けしてくれない、少し反感・反対する	話しかけにくい、助けしてくれない、反感・反対する	合計
回答数	465	697	474	94	25	1755
回答割合	26%	40%	27%	5%	1%	100%

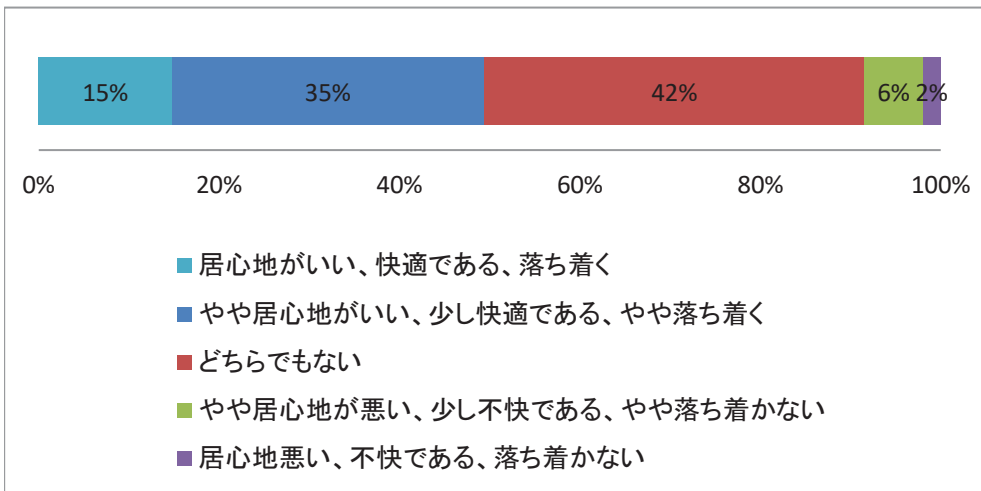
〔25-3〕短大の事務職員



〔25-3〕短大の事務職員

	選択肢5	選択肢4	選択肢3	選択肢2	選択肢1	
	支援してくれる、思いやりがある、柔軟である	少し支援してくれる、やや思いやりがある、やや柔軟である	どちらでもない	あまり支援してくれない、少し思いやりがない、やや融通が利かない	支援してくれない、思いやりがない、融通が利かない	合計
回答数	338	619	667	95	37	1756
回答割合	19%	35%	38%	5%	2%	100%

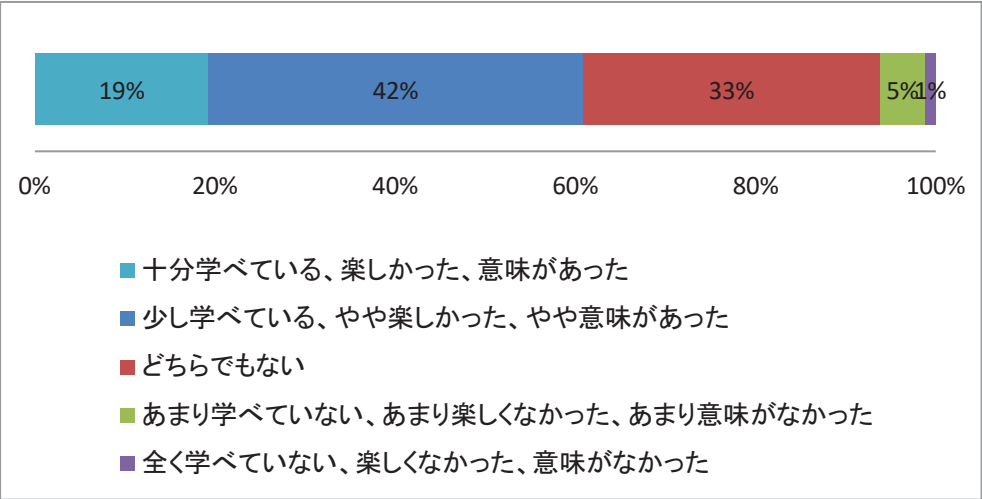
〔25-4〕短大やキャンパス



〔25-4〕短大やキャンパス

	選択肢5	選択肢4	選択肢3	選択肢2	選択肢1	
	居心地がいい、快適である、落ち着く	やや居心地がいい、少し快適である、やや落ち着く	どちらでもない	やや居心地が悪い、少し不快である、やや落ち着かない	居心地悪い、不快である、落ち着かない	合計
回答数	259	607	741	113	35	1755
回答割合	15%	35%	42%	6%	2%	100%

〔25-5〕短大での学び(学習)

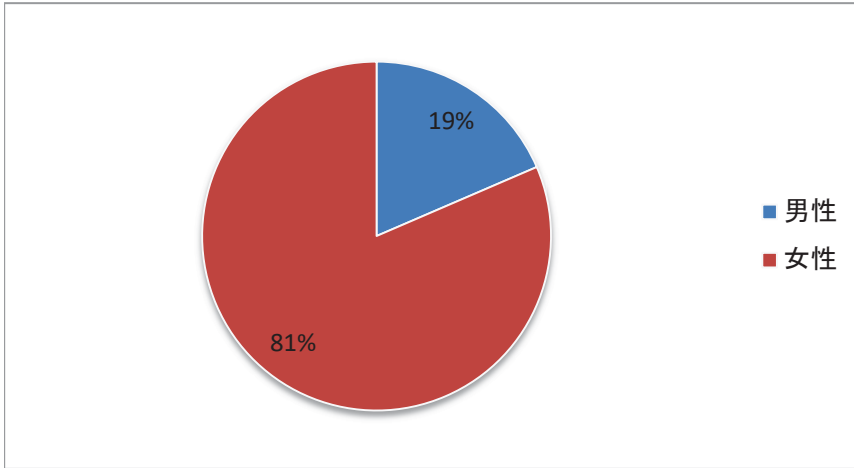


〔25-5〕短大での学び(学習)

	選択肢5	選択肢4	選択肢3	選択肢2	選択肢1	
	十分学べている、楽しかった、意味があった	少し学べている、やや楽しかった、やや意味があった	どちらでもない	あまり学べていない、あまり楽しなかった、あまり意味がなかった	全く学べていない、楽しなかった、意味がなかった	合計
回答数	338	729	580	87	21	1755
回答割合	19%	42%	33%	5%	1%	100%

# 短期大学生調査「健康系 検査技師」分野集計結果

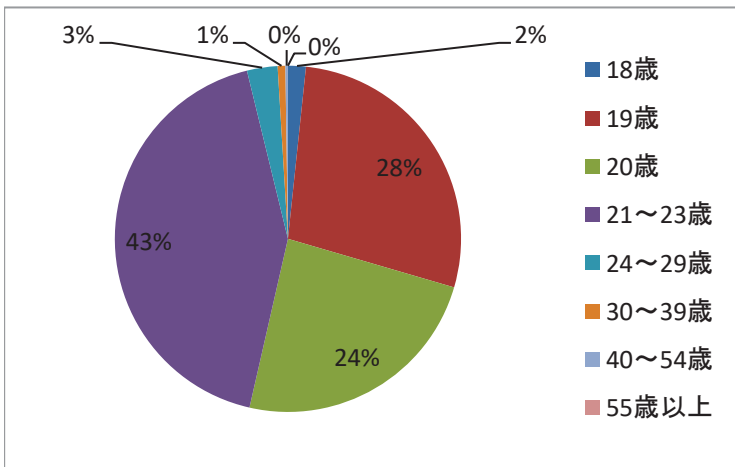
[1]あなたの性別をお答えください。



[1]あなたの性別をお答えください。

	選択肢1	選択肢2	
	男性	女性	合計
回答数	78	343	421
回答割合	19%	81%	100%

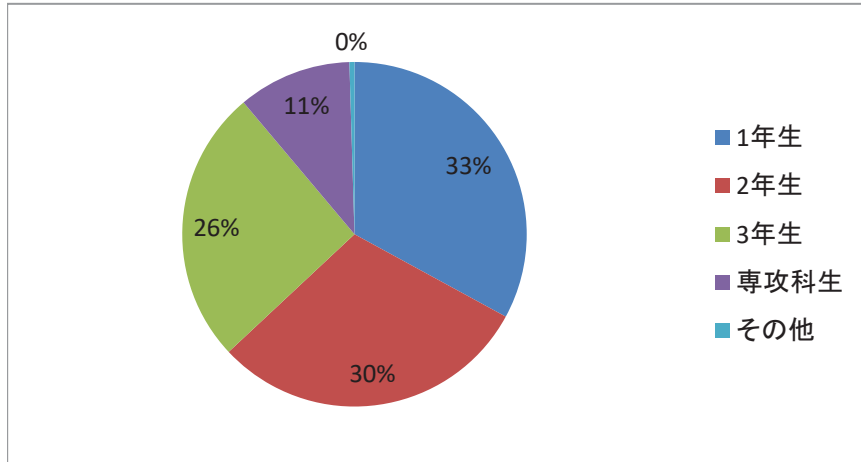
[2]今年度(2019年4月～2020年3月)、あなたは何歳になりますか。



[2]今年度(2019年4月～2020年3月)、あなたは何歳になりますか。

	18歳	19歳	20歳	21～23歳	24～29歳	30～39歳	40～54歳	55歳以上	合計
回答数	7	117	101	179	12	3	1	0	420
回答割合	2%	28%	24%	43%	3%	1%	0%	0%	100%

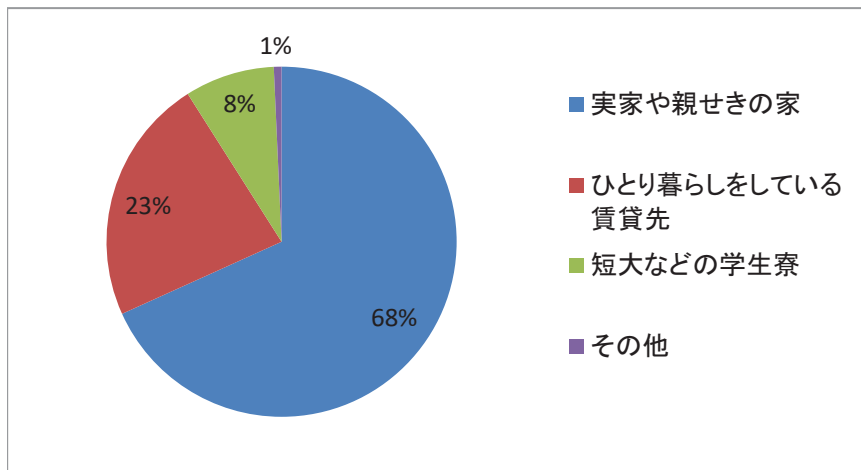
〔3〕あなたの現在の在学状況を教えてください。



〔3〕あなたの現在の在学状況を教えてください。

	選択肢1	選択肢2	選択肢3	選択肢4	選択肢5	
	1年生	2年生	3年生	専攻科生	その他	合計
回答数	139	127	109	45	2	422
回答割合	33%	30%	26%	11%	0%	100%

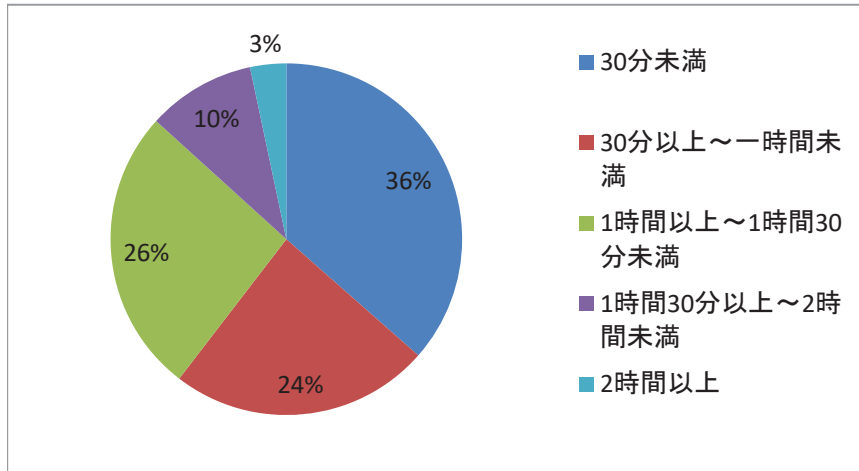
〔4〕現在の短大に通学するにあたって、どこから通っていますか。



〔4〕現在の短大に通学するにあたって、どこから通っていますか。

	選択肢1	選択肢2	選択肢3	選択肢4	
	実家や親せきの家	ひとり暮らしをしている賃貸先	短大などの学生寮	その他	合計
回答数	288	96	35	3	422
回答割合	68%	23%	8%	1%	100%

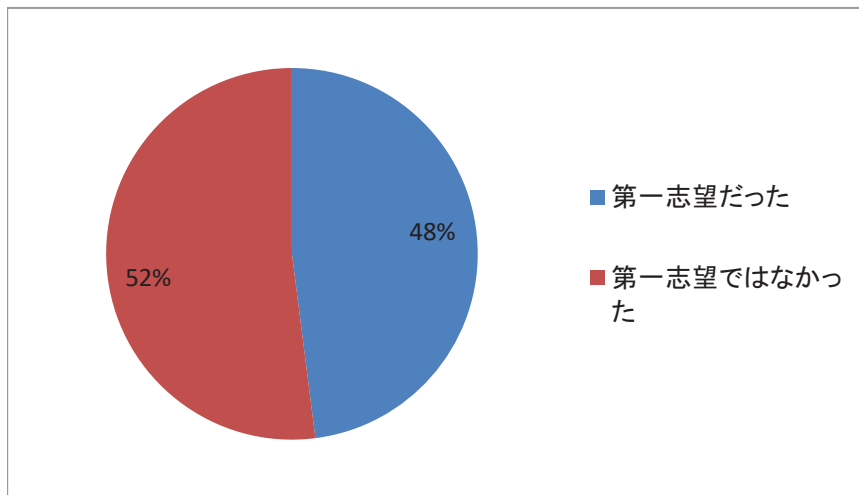
〔5〕あなたの片道の通学時間はどれくらいですか。



〔5〕あなたの片道の通学時間はどれくらいですか。

	選択肢1	選択肢2	選択肢3	選択肢4	選択肢5	
	30分未満	30分以上～1時間未満	1時間以上～1時間30分未満	1時間30分以上～2時間未満	2時間以上	合計
回答数	154	101	111	42	14	422
回答割合	36%	24%	26%	10%	3%	100%

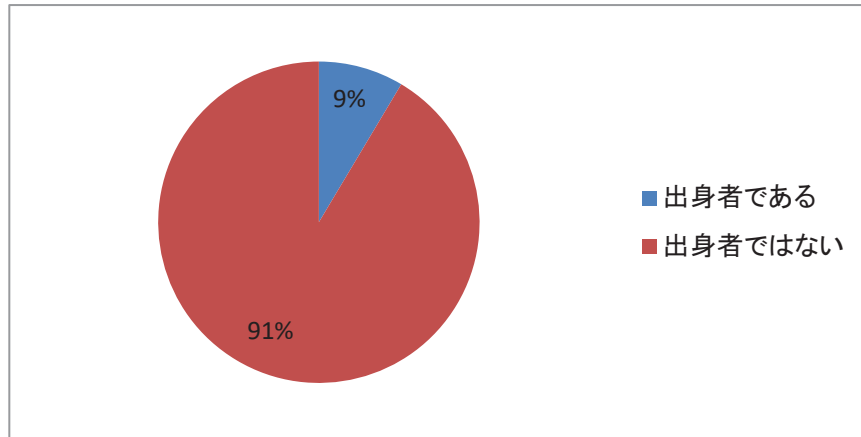
〔6〕本学はあなたの第一志望でしたか。



〔6〕本学はあなたの第一志望でしたか。

	選択肢1	選択肢2	
	第一志望だった	第一志望ではなかった	合計
回答数	202	219	421
回答割合	48%	52%	100%

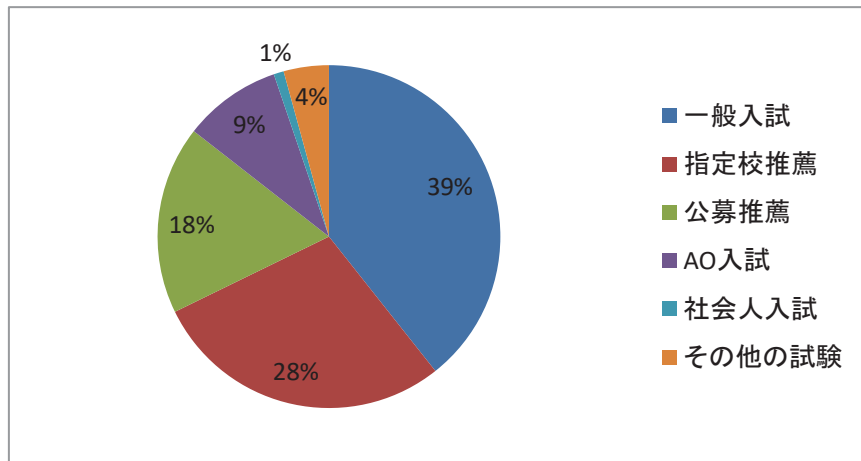
〔7〕あなたは本学の付属高校や系列校の出身者ですか。



〔7〕あなたは本学の付属高校や系列校の出身者ですか。

	選択肢1	選択肢2	
	出身者である	出身者ではない	合計
回答数	36	384	420
回答割合	9%	91%	100%

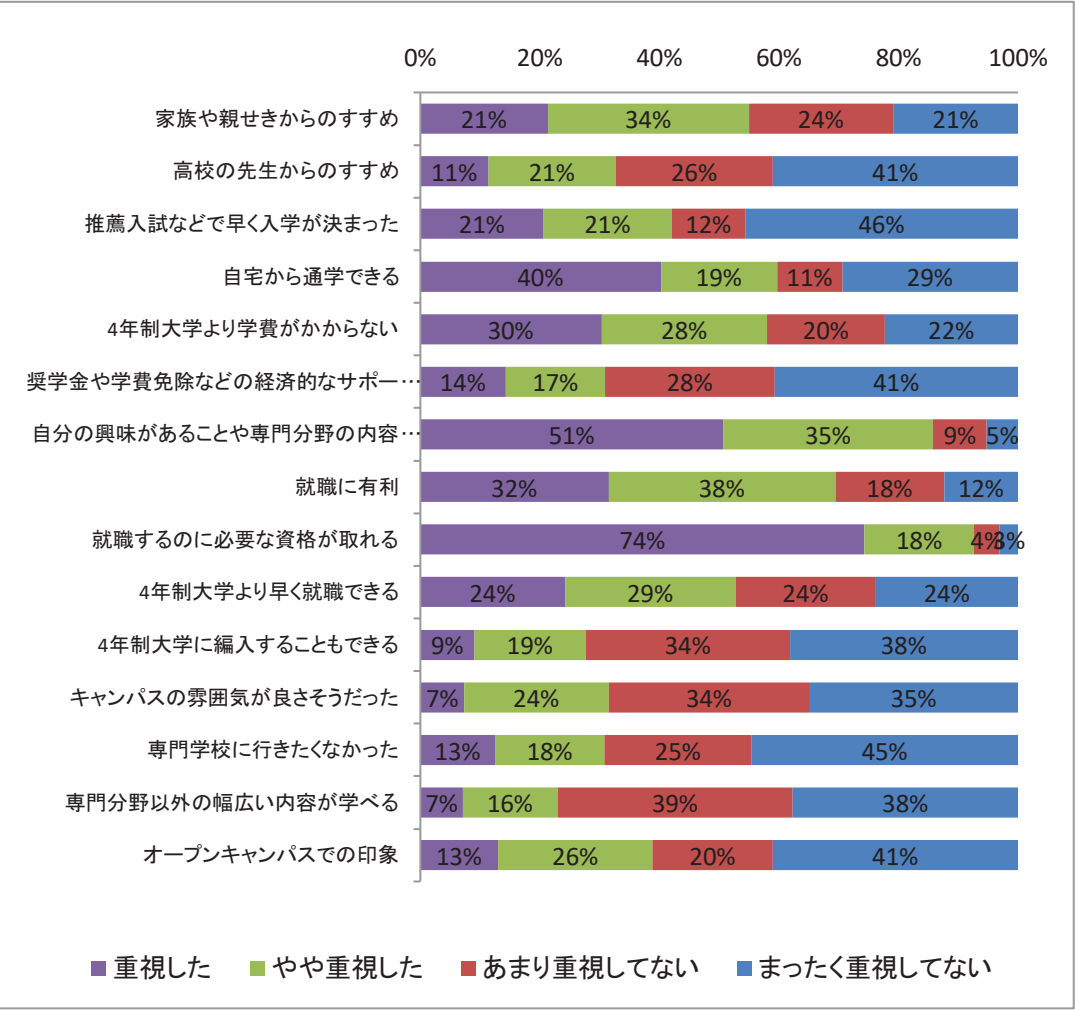
〔8〕あなたはどのような入学試験を受けて、本学に入学しましたか。



〔8〕あなたはどのような入学試験を受けて、本学に入学しましたか。

	選択肢1	選択肢2	選択肢3	選択肢4	選択肢5	選択肢6	
	一般入試	指定校推薦	公募推薦	AO入試	社会人入試	その他の試験	合計
回答数	166	120	75	39	4	18	422
回答割合	39%	28%	18%	9%	1%	4%	100%

〔9〕あなたが今の短大に進学を決めたとき、次のことはどのくらい重視しましたか。

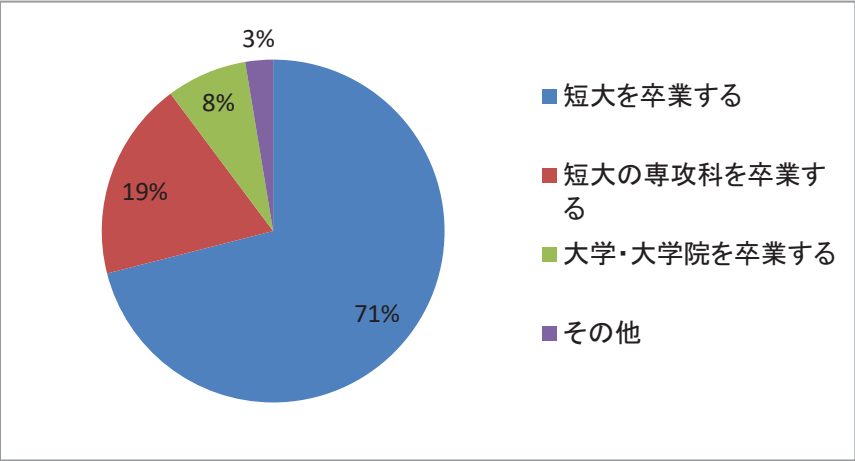


〔9〕あなたが今の短大に進学を決めたとき、次のことはどのくらい重視しましたか。

		選択肢4	選択肢3	選択肢2	選択肢1	
		重視した	やや重視した	あまり重視してない	まったく重視してない	合計
家族や親せきからのすすめ	回答数	90	142	102	88	422
	回答割合	21%	34%	24%	21%	100%
高校の先生からのすすめ	回答数	48	90	111	173	422
	回答割合	11%	21%	26%	41%	100%
推薦入試などで早く入学が決まった	回答数	87	90	52	192	421
	回答割合	21%	21%	12%	46%	100%
自宅から通学できる	回答数	170	82	46	124	422
	回答割合	40%	19%	11%	29%	100%
4年制大学より学費がかからない	回答数	128	117	83	94	422
	回答割合	30%	28%	20%	22%	100%
奨学金や学費免除などの経済的なサポートがもらえる	回答数	60	70	119	171	420
	回答割合	14%	17%	28%	41%	100%
自分の興味があることや専門分野の内容が学べる	回答数	214	148	38	22	422
	回答割合	51%	35%	9%	5%	100%
就職に有利	回答数	133	160	77	52	422
	回答割合	32%	38%	18%	12%	100%
就職するのに必要な資格が取れる	回答数	313	77	18	13	421
	回答割合	74%	18%	4%	3%	100%
4年制大学より早く就職できる	回答数	102	120	99	100	421
	回答割合	24%	29%	24%	24%	100%
4年制大学に編入することもできる	回答数	38	79	144	161	422
	回答割合	9%	19%	34%	38%	100%
キャンパスの雰囲気が良さそうだった	回答数	31	102	142	147	422
	回答割合	7%	24%	34%	35%	100%
専門学校に行きたくなかった	回答数	53	77	104	188	422
	回答割合	13%	18%	25%	45%	100%
専門分野以外の幅広い内容が学べる	回答数	30	67	166	159	422
	回答割合	7%	16%	39%	38%	100%
オープンキャンパスでの印象	回答数	55	109	85	173	422
	回答割合	13%	26%	20%	41%	100%



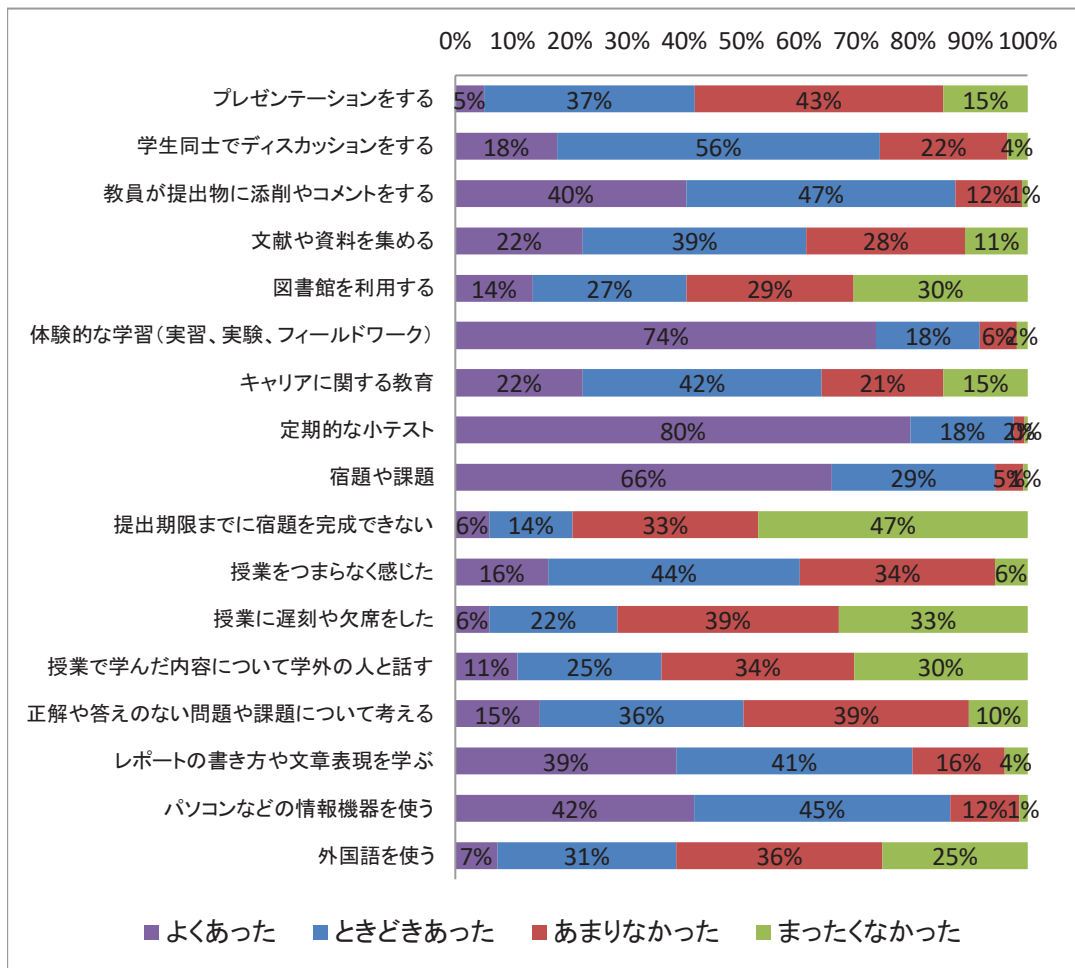
〔10〕あなたは将来的に、どの程度まで進学を考えていますか。



〔10〕あなたは将来的に、どの程度まで進学を考えていますか。

	選択肢1	選択肢2	選択肢3	選択肢4	
	短大を卒業する	短大の専攻科を卒業する	大学・大学院を卒業する	その他	合計
回答数	299	79	32	11	421
回答割合	71%	19%	8%	3%	100%

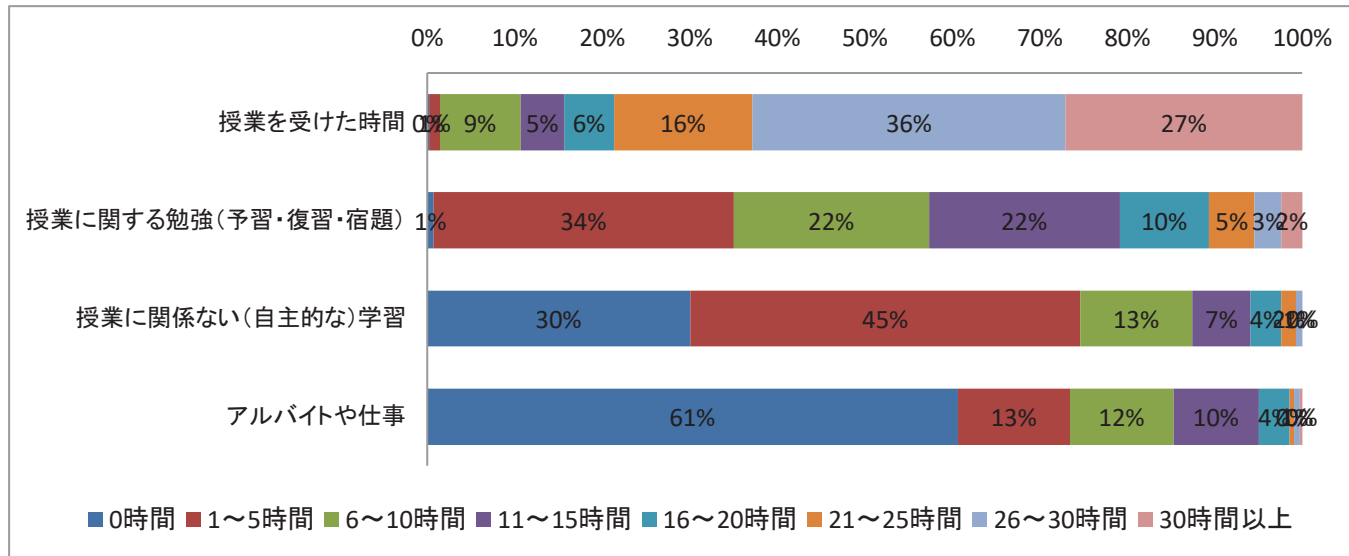
〔11〕あなたが受講した授業では、次のようなことはどのくらいありましたか。



〔11〕あなたが受講した授業では、次のようなことはどのくらいありましたか。

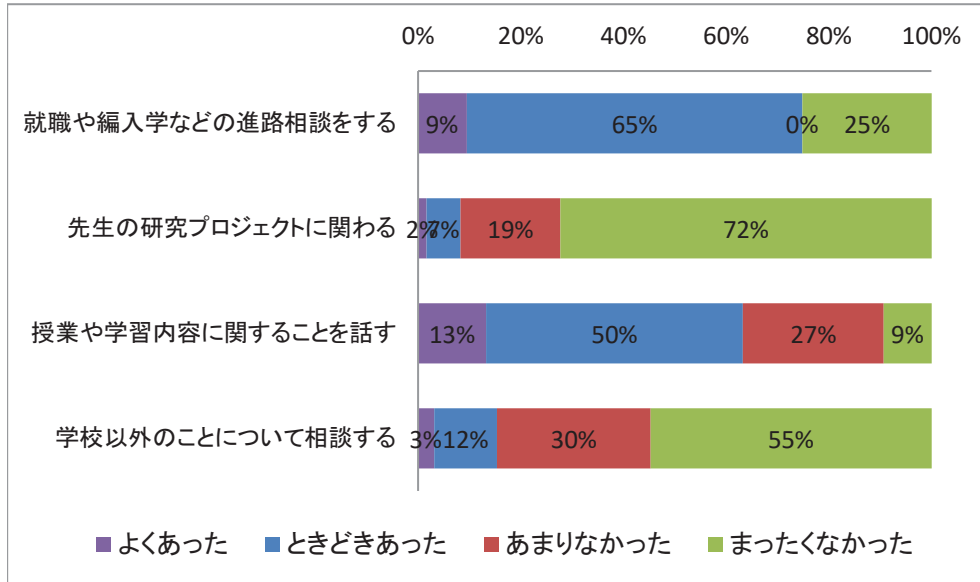
		選択肢4	選択肢3	選択肢2	選択肢1	
		よくあった	ときどきあった	あまりなかった	まったくなかった	合計
プレゼンテーションをする	回答数	21	155	183	62	421
	回答割合	5%	37%	43%	15%	100%
学生同士でディスカッションをする	回答数	75	238	94	15	422
	回答割合	18%	56%	22%	4%	100%
教員が提出物に添削やコメントをする	回答数	170	198	49	4	421
	回答割合	40%	47%	12%	1%	100%
文献や資料を集める	回答数	94	165	117	46	422
	回答割合	22%	39%	28%	11%	100%
図書館を利用する	回答数	57	113	123	128	421
	回答割合	14%	27%	29%	30%	100%
体験的な学習(実習、実験、フィールドワーク)	回答数	309	76	27	8	420
	回答割合	74%	18%	6%	2%	100%
キャリアに関する教育	回答数	94	176	90	62	422
	回答割合	22%	42%	21%	15%	100%
定期的な小テスト	回答数	335	76	8	2	421
	回答割合	80%	18%	2%	0%	100%
宿題や課題	回答数	277	120	21	3	421
	回答割合	66%	29%	5%	1%	100%
提出期限までに宿題を完成できない	回答数	25	61	137	198	421
	回答割合	6%	14%	33%	47%	100%
授業をつまらなく感じた	回答数	68	185	143	24	420
	回答割合	16%	44%	34%	6%	100%
授業に遅刻や欠席をした	回答数	25	94	163	139	421
	回答割合	6%	22%	39%	33%	100%
授業で学んだ内容について学外の人と話す	回答数	46	106	142	128	422
	回答割合	11%	25%	34%	30%	100%
正解や答えのない問題や課題について考える	回答数	62	150	166	43	421
	回答割合	15%	36%	39%	10%	100%
レポートの書き方や文章表現を学ぶ	回答数	163	174	68	17	422
	回答割合	39%	41%	16%	4%	100%
パソコンなどの情報機器を使う	回答数	176	189	51	6	422
	回答割合	42%	45%	12%	1%	100%
外国語を使う	回答数	31	132	152	107	422
	回答割合	7%	31%	36%	25%	100%

〔12〕あなたは今学期のふつうの1週間の中で、次の活動にどれくらい時間を費やしましたか。



		選択肢1	選択肢2	選択肢3	選択肢4	選択肢5	選択肢6	選択肢7	選択肢8	
		0時間	1～5時間	6～10時間	11～15時間	16～20時間	21～25時間	26～30時間	30時間以上	合計
授業を受けた時間	回答数	1	5	39	21	24	67	151	114	422
	回答割合	0%	1%	9%	5%	6%	16%	36%	27%	100%
授業に関する勉強(予習・復習・宿題)	回答数	3	145	94	92	43	22	13	10	422
	回答割合	1%	34%	22%	22%	10%	5%	3%	2%	100%
授業に関係ない(自主的な)学習	回答数	127	188	54	28	15	7	3	0	422
	回答割合	30%	45%	13%	7%	4%	2%	1%	0%	100%
アルバイトや仕事	回答数	256	54	50	41	15	2	3	1	422
	回答割合	61%	13%	12%	10%	4%	0%	1%	0%	100%

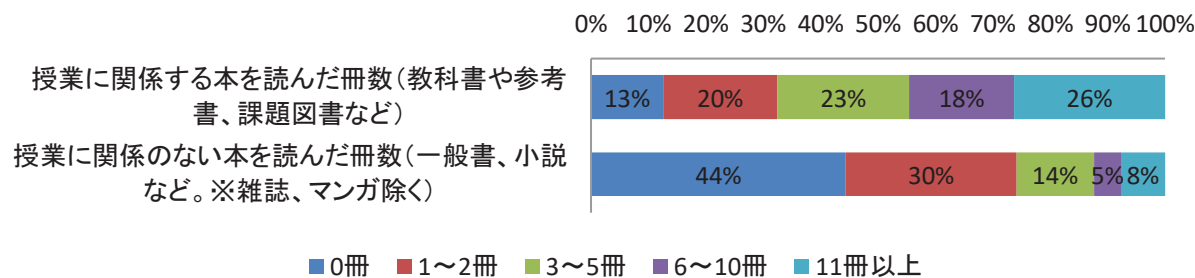
〔13〕今の短大に入学して、先生との間で次のような機会はどのくらいありましたか。



〔13〕今の短大に入学して、先生との間で次のような機会はどのくらいありましたか。

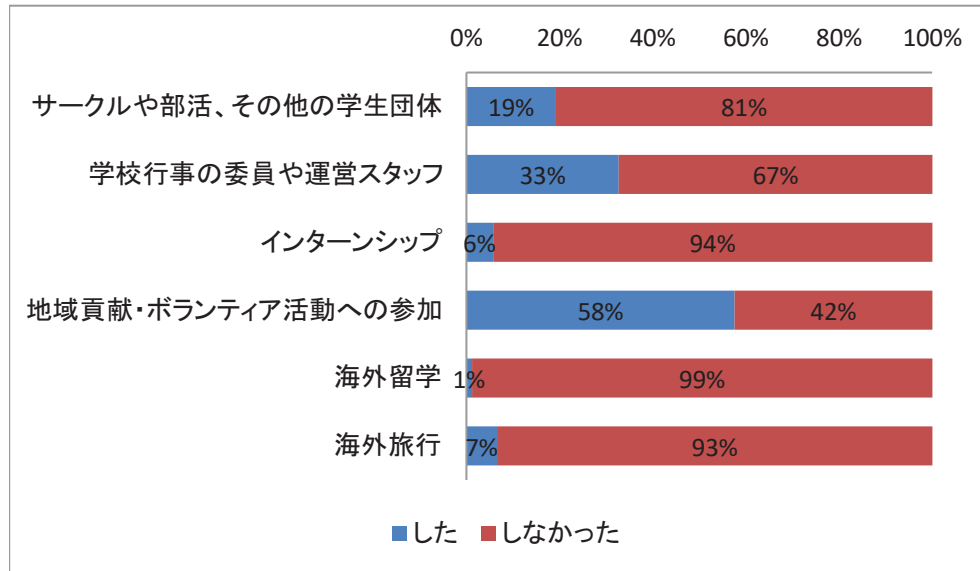
		選択肢4	選択肢3	選択肢2	選択肢1	
		よくあった	ときどきあった	あまりなかった	まったくなかった	合計
就職や編入学などの進路相談をする	回答数	40	276	0	106	422
	回答割合	9%	65%	0%	25%	100%
先生の研究プロジェクトに関わる	回答数	7	28	82	305	422
	回答割合	2%	7%	19%	72%	100%
授業や学習内容に関する話を話す	回答数	56	211	116	39	422
	回答割合	13%	50%	27%	9%	100%
学校以外のことについて相談する	回答数	13	52	126	231	422
	回答割合	3%	12%	30%	55%	100%

〔14〕あなたは今年度に入って、次のようなことをどのくらいしましたか。



		1	2	3	4	5	
		0冊	1～2冊	3～5冊	6～10冊	11冊以上	合計
授業に関係する本を読んだ冊数 (教科書や参考書、課題図書など)	回答数	53	84	97	77	111	422
	回答割合	13%	20%	23%	18%	26%	100%
授業に関係のない本を読んだ冊数 (一般書、小説など。※雑誌、マンガ除く)	回答数	187	125	57	20	32	421
	回答割合	44%	30%	14%	5%	8%	100%

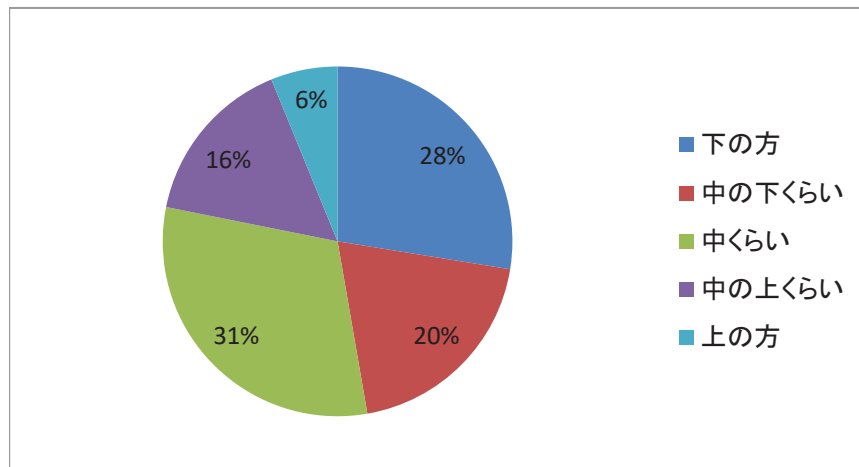
〔15〕今の短大に入学して、次のような活動に参加したり体験したりしましたか。



〔15〕今の短大に入学して、次のような活動に参加したり体験したりしましたか。

		選択肢1	選択肢2	
		した	しなかった	合計
サークルや部活、その他の学生団体	回答数	81	341	422
	回答割合	19%	81%	100%
学校行事の委員や運営スタッフ	回答数	138	284	422
	回答割合	33%	67%	100%
インターンシップ	回答数	24	398	422
	回答割合	6%	94%	100%
地域貢献・ボランティア活動への参加	回答数	243	179	422
	回答割合	58%	42%	100%
海外留学	回答数	5	417	422
	回答割合	1%	99%	100%
海外旅行	回答数	28	394	422
	回答割合	7%	93%	100%

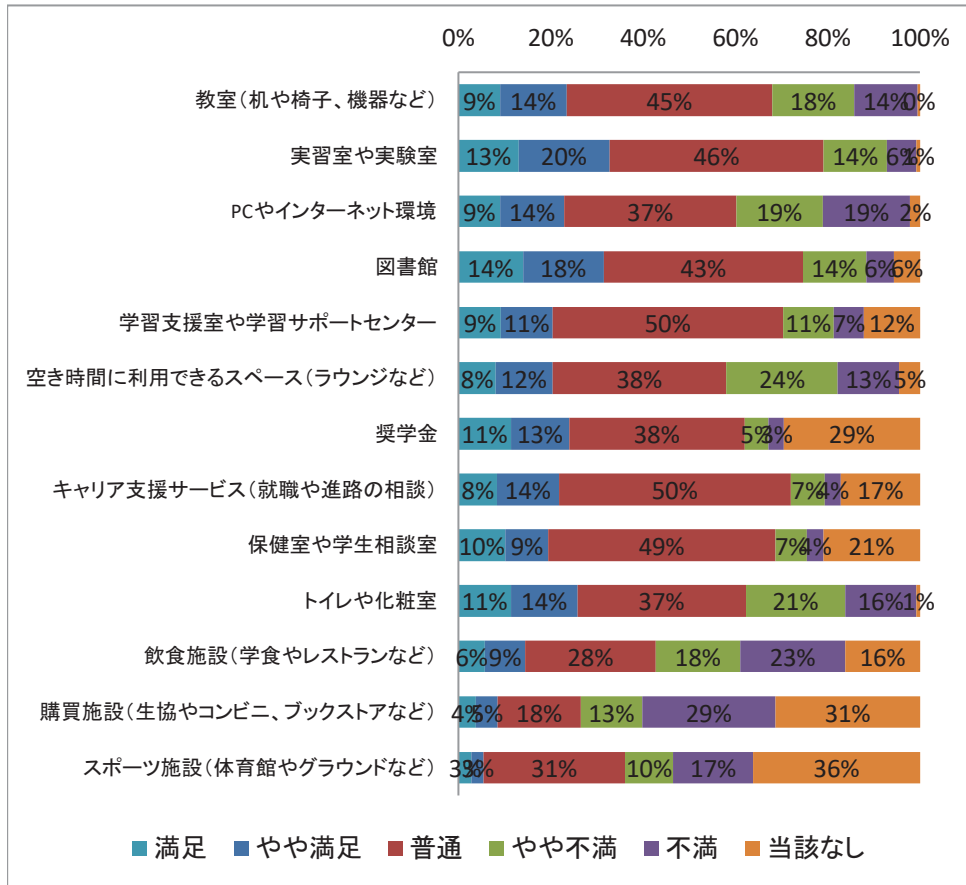
〔16〕あなたの本学での成績はどれくらいですか。



〔16〕あなたの本学での成績はどれくらいですか。

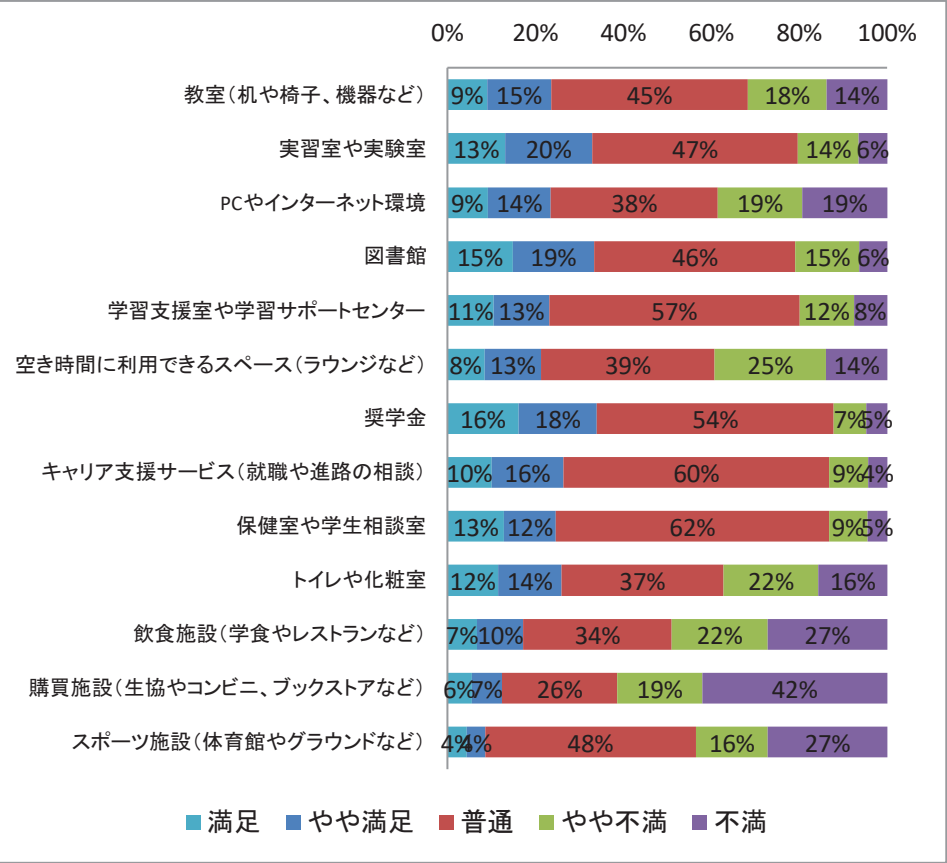
	選択肢1	選択肢2	選択肢3	選択肢4	選択肢5	
	下の方	中の下くらい	中くらい	中の上くらい	上の方	合計
回答数	116	83	130	66	26	421
回答割合	28%	20%	31%	16%	6%	100%

〔17〕あなたは、本学の施設やサービスにどの程度満足していますか。(「9. 該当なし」を有効値とする場合)



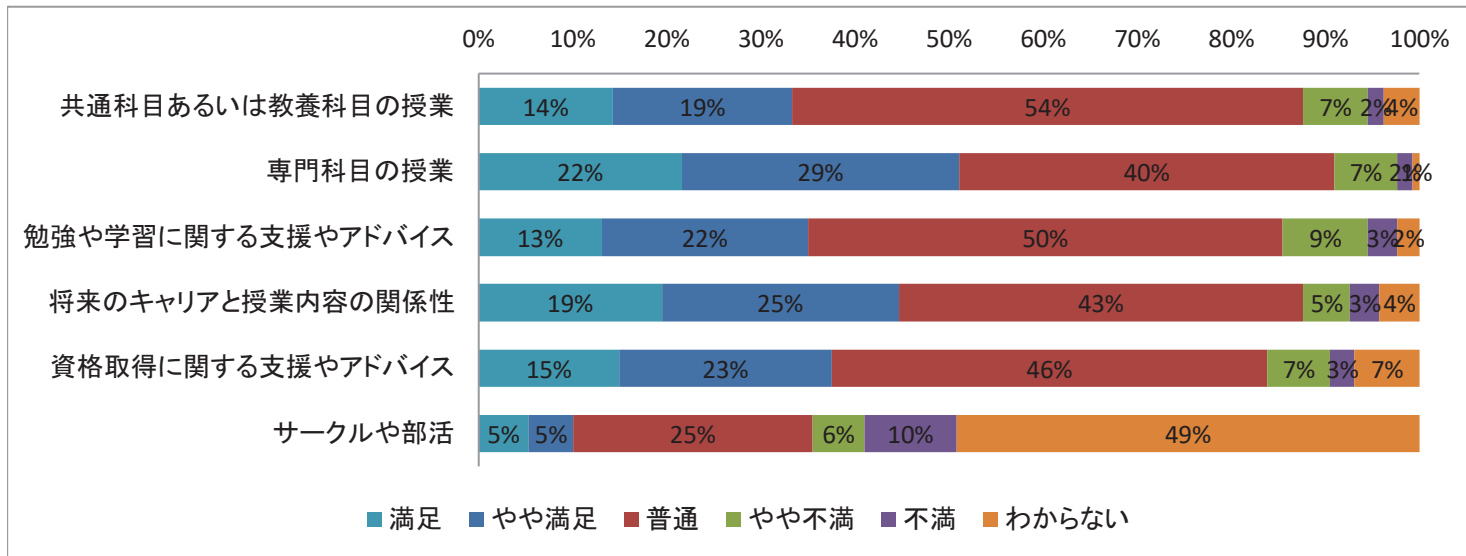
		選択肢5	選択肢4	選択肢3	選択肢2	選択肢1	選択肢9	
		満足	やや満足	普通	やや不満	不満	該当なし	合計
教室(机や椅子、機器など)	回答数	38	61	188	75	58	2	422
	回答割合	9%	14%	45%	18%	14%	0%	100%
実習室や実験室	回答数	55	83	196	58	27	3	422
	回答割合	13%	20%	46%	14%	6%	1%	100%
PCやインターネット環境	回答数	38	59	157	79	80	9	422
	回答割合	9%	14%	37%	19%	19%	2%	100%
図書館	回答数	59	74	182	58	25	24	422
	回答割合	14%	18%	43%	14%	6%	6%	100%
学習支援室や学習サポートセンター	回答数	39	47	211	46	28	51	422
	回答割合	9%	11%	50%	11%	7%	12%	100%
空き時間に利用できるスペース(ラウンジなど)	回答数	34	52	159	102	56	19	422
	回答割合	8%	12%	38%	24%	13%	5%	100%
奨学金	回答数	48	53	160	22	14	124	421
	回答割合	11%	13%	38%	5%	3%	29%	100%
キャリア支援サービス(就職や進路の相談)	回答数	35	57	211	31	15	72	421
	回答割合	8%	14%	50%	7%	4%	17%	100%
保健室や学生相談室	回答数	43	39	207	29	15	88	421
	回答割合	10%	9%	49%	7%	4%	21%	100%
トイレや化粧室	回答数	48	60	153	90	65	3	419
	回答割合	11%	14%	37%	21%	16%	1%	100%
飲食施設(学食やレストランなど)	回答数	24	37	119	77	96	68	421
	回答割合	6%	9%	28%	18%	23%	16%	100%
購買施設(生協やコンビニ、ブックストアなど)	回答数	16	20	76	56	122	132	422
	回答割合	4%	5%	18%	13%	29%	31%	100%
スポーツ施設(体育館やグラウンドなど)	回答数	12	11	129	44	73	152	421
	回答割合	3%	3%	31%	10%	17%	36%	100%

[17s]あなたは、本学の施設やサービスにどの程度満足していますか。(「9. 該当なし」を欠損値とする場合)



		選択肢5	選択肢4	選択肢3	選択肢2	選択肢1	
		満足	やや満足	普通	やや不満	不満	合計
教室(机や椅子、機器など)	回答数	38	61	188	75	58	420
	回答割合	9%	15%	45%	18%	14%	100%
実習室や実験室	回答数	55	83	196	58	27	419
	回答割合	13%	20%	47%	14%	6%	100%
PCやインターネット環境	回答数	38	59	157	79	80	413
	回答割合	9%	14%	38%	19%	19%	100%
図書館	回答数	59	74	182	58	25	398
	回答割合	15%	19%	46%	15%	6%	100%
学習支援室や学習サポートセンター	回答数	39	47	211	46	28	371
	回答割合	11%	13%	57%	12%	8%	100%
空き時間に利用できるスペース(ラウンジなど)	回答数	34	52	159	102	56	403
	回答割合	8%	13%	39%	25%	14%	100%
奨学金	回答数	48	53	160	22	14	297
	回答割合	16%	18%	54%	7%	5%	100%
キャリア支援サービス(就職や進路の相談)	回答数	35	57	211	31	15	349
	回答割合	10%	16%	60%	9%	4%	100%
保健室や学生相談室	回答数	43	39	207	29	15	333
	回答割合	13%	12%	62%	9%	5%	100%
トイレや化粧室	回答数	48	60	153	90	65	416
	回答割合	12%	14%	37%	22%	16%	100%
飲食施設(学食やレストランなど)	回答数	24	37	119	77	96	353
	回答割合	7%	10%	34%	22%	27%	100%
購買施設(生協やコンビニ、ブックストアなど)	回答数	16	20	76	56	122	290
	回答割合	6%	7%	26%	19%	42%	100%
スポーツ施設(体育館やグラウンドなど)	回答数	12	11	129	44	73	269
	回答割合	4%	4%	48%	16%	27%	100%

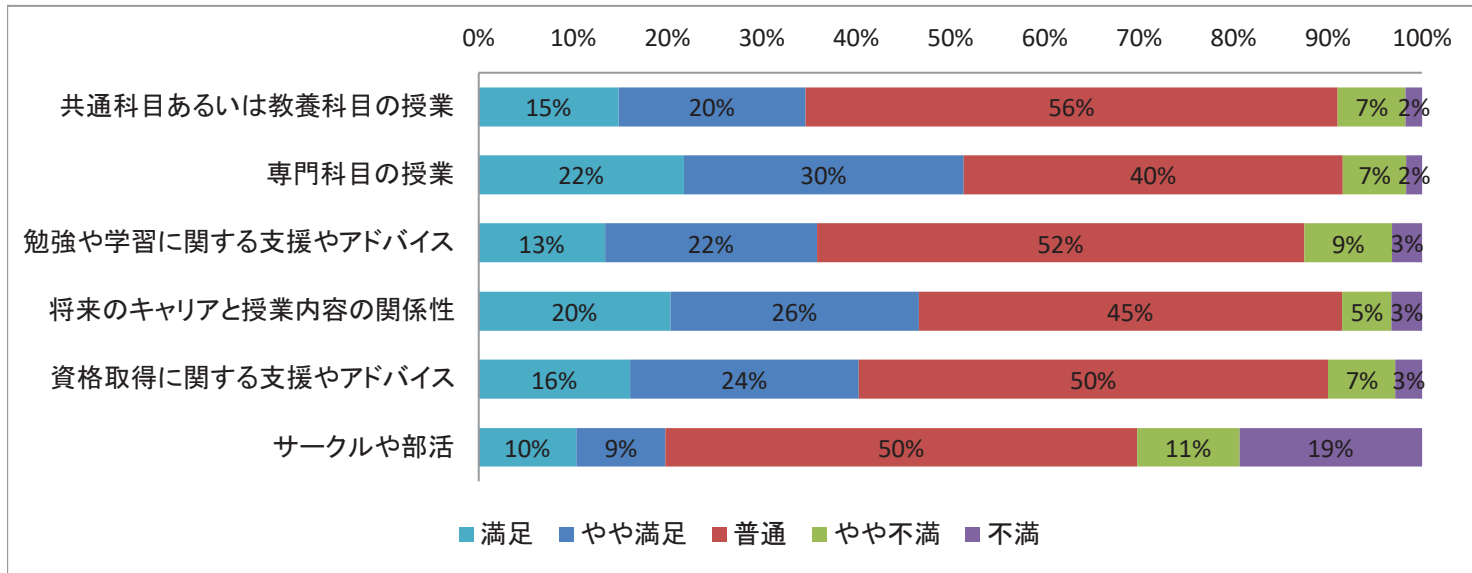
〔18〕あなたは、本学の教育にどの程度満足していますか。(「9. わからない」を有効値とする場合)



		選択肢5	選択肢4	選択肢3	選択肢2	選択肢1	選択肢9	
		満足	やや満足	普通	やや不満	不満	わからない	合計
共通科目あるいは教養科目の授業	回答数	60	80	228	29	7	16	420
	回答割合	14%	19%	54%	7%	2%	4%	100%
専門科目の授業	回答数	91	124	168	28	7	3	421
	回答割合	22%	29%	40%	7%	2%	1%	100%
勉強や学習に関する支援やアドバイス	回答数	55	92	212	38	13	10	420
	回答割合	13%	22%	50%	9%	3%	2%	100%
将来のキャリアと授業内容の関係性	回答数	82	106	181	21	13	18	421
	回答割合	19%	25%	43%	5%	3%	4%	100%
資格取得に関する支援やアドバイス	回答数	63	95	195	28	11	29	421
	回答割合	15%	23%	46%	7%	3%	7%	100%
サークルや部活	回答数	22	20	106	23	41	205	417
	回答割合	5%	5%	25%	6%	10%	49%	100%

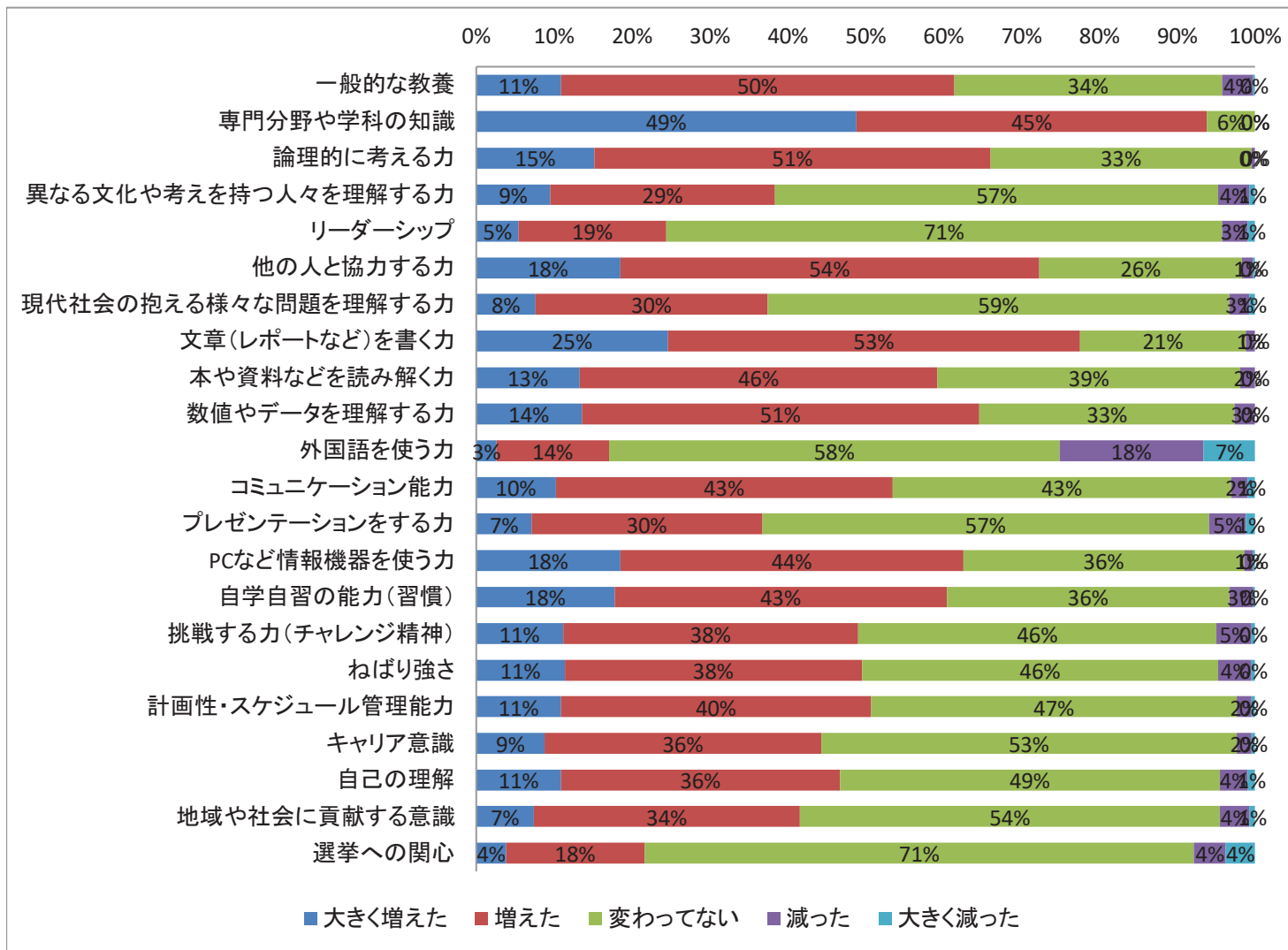


〔18s〕あなたは、本学の教育にどの程度満足していますか。(「9. わからない」を欠損値とする場合)



		選択肢5	選択肢4	選択肢3	選択肢2	選択肢1	
		満足	やや満足	普通	やや不満	不満	合計
共通科目あるいは教養科目の授業	回答数	60	80	228	29	7	404
	回答割合	15%	20%	56%	7%	2%	100%
専門科目の授業	回答数	91	124	168	28	7	418
	回答割合	22%	30%	40%	7%	2%	100%
勉強や学習に関する支援やアドバイス	回答数	55	92	212	38	13	410
	回答割合	13%	22%	52%	9%	3%	100%
将来のキャリアと授業内容の関係性	回答数	82	106	181	21	13	403
	回答割合	20%	26%	45%	5%	3%	100%
資格取得に関する支援やアドバイス	回答数	63	95	195	28	11	392
	回答割合	16%	24%	50%	7%	3%	100%
サークルや部活	回答数	22	20	106	23	41	212
	回答割合	10%	9%	50%	11%	19%	100%

〔19〕今の短大に入学して、あなたの能力や知識はどの程度変化(向上)しましたか。

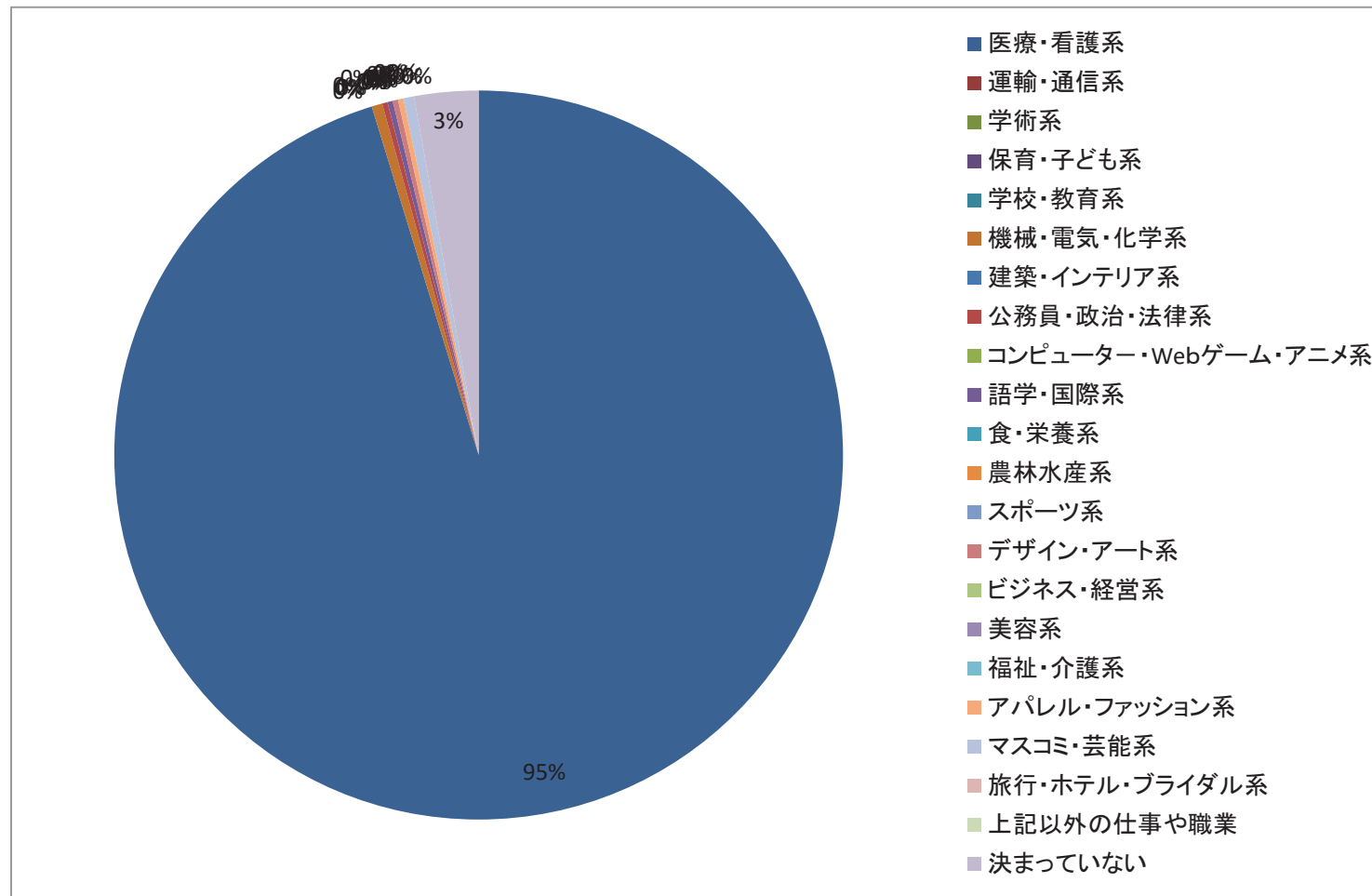


(表は次のページ)

## [19]今の短大に入学して、あなたの能力や知識はどの程度変化(向上)しましたか。

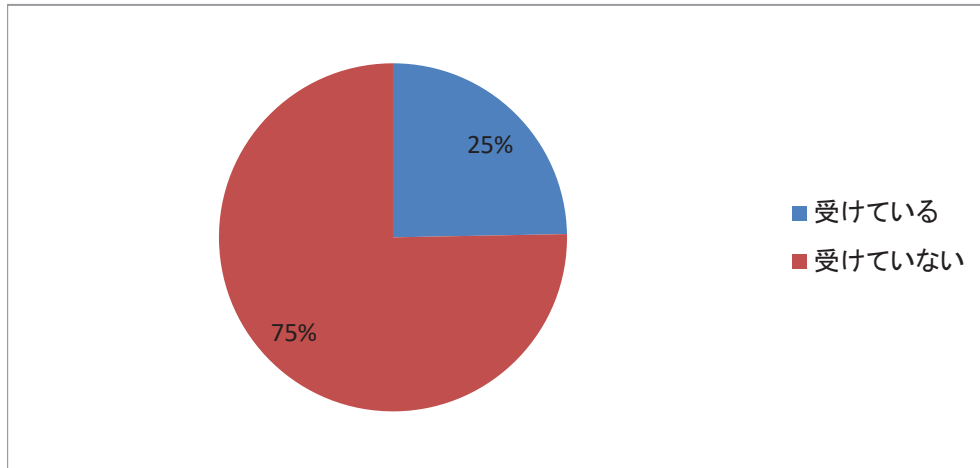
		選択肢5 大きく増 えた	選択肢4 増えた	選択肢3 変わって ない	選択肢2 減った	選択肢1 大きく 減った	合計
一般的な教養	回答数	46	213	145	17	1	422
	回答割合	11%	50%	34%	4%	0%	100%
専門分野や学科の知識	回答数	206	190	26	0	0	422
	回答割合	49%	45%	6%	0%	0%	100%
論理的に考える力	回答数	64	214	141	2	0	421
	回答割合	15%	51%	33%	0%	0%	100%
異なる文化や考えを持つ 人々を理解する力	回答数	40	122	240	17	3	422
	回答割合	9%	29%	57%	4%	1%	100%
リーダーシップ	回答数	23	80	301	14	4	422
	回答割合	5%	19%	71%	3%	1%	100%
他の人と協力する力	回答数	78	227	110	6	1	422
	回答割合	18%	54%	26%	1%	0%	100%
現代社会の抱える様々な 問題を理解する力	回答数	32	126	250	11	3	422
	回答割合	8%	30%	59%	3%	1%	100%
文章(レポートなど)を書く 力	回答数	104	223	90	5	0	422
	回答割合	25%	53%	21%	1%	0%	100%
本や資料などを読み解く力	回答数	56	194	164	8	0	422
	回答割合	13%	46%	39%	2%	0%	100%
数値やデータを理解する 力	回答数	57	215	138	11	0	421
	回答割合	14%	51%	33%	3%	0%	100%
外国語を使う力	回答数	11	61	244	78	28	422
	回答割合	3%	14%	58%	18%	7%	100%
コミュニケーション能力	回答数	43	182	183	9	4	421
	回答割合	10%	43%	43%	2%	1%	100%
プレゼンテーションをする 力	回答数	30	125	242	20	5	422
	回答割合	7%	30%	57%	5%	1%	100%
PCなど情報機器を使う力	回答数	78	186	152	5	1	422
	回答割合	18%	44%	36%	1%	0%	100%
自学自習の能力(習慣)	回答数	75	180	153	13	1	422
	回答割合	18%	43%	36%	3%	0%	100%
挑戦する力(チャレンジ精 神)	回答数	47	160	194	19	2	422
	回答割合	11%	38%	46%	5%	0%	100%
ねばり強さ	回答数	48	161	193	18	2	422
	回答割合	11%	38%	46%	4%	0%	100%
計画性・スケジュール管理 能力	回答数	46	168	198	8	2	422
	回答割合	11%	40%	47%	2%	0%	100%
キャリア意識	回答数	37	150	225	8	2	422
	回答割合	9%	36%	53%	2%	0%	100%
自己の理解	回答数	46	151	206	15	4	422
	回答割合	11%	36%	49%	4%	1%	100%
地域や社会に貢献する意 識	回答数	31	144	227	16	3	421
	回答割合	7%	34%	54%	4%	1%	100%
選挙への関心	回答数	16	75	297	17	16	421
	回答割合	4%	18%	71%	4%	4%	100%

〔20〕 あなたは将来、どのような職業やキャリアに進みたいですか。



	選択肢1	選択肢2	選択肢3	選択肢4	選択肢5	選択肢6	選択肢7	選択肢8	選択肢9	選択肢10	選択肢11	
	医療・看護系	運輸・通信系	学術系	保育・子ども系	学校・教育系	機械・電気・化学系	建築・インテリア系	公務員・政治・法律系	コンピューター・Webゲーム・アニメ系	語学・国際系	食・栄養系	
回答数	402	0	0	0	0	2	0	1	0	1	0	
回答割合	95%	0%	0%	0%	0%	0%	0%	0%	0%	0%	0%	
	選択肢12	選択肢13	選択肢14	選択肢15	選択肢16	選択肢17	選択肢18	選択肢19	選択肢20	選択肢21	選択肢22	
	農林水産系	スポーツ系	デザイン・アート系	ビジネス・経営系	美容系	福祉・介護系	アパレル・ファッション系	マスコミ・芸能系	旅行・ホテル・ブライダル系	上記以外の仕事や職業	決まっていない	合計
回答数	0	0	1	0	0	0	1	2	0	0	12	422
回答割合	0%	0%	0%	0%	0%	0%	0%	0%	0%	0%	3%	100%

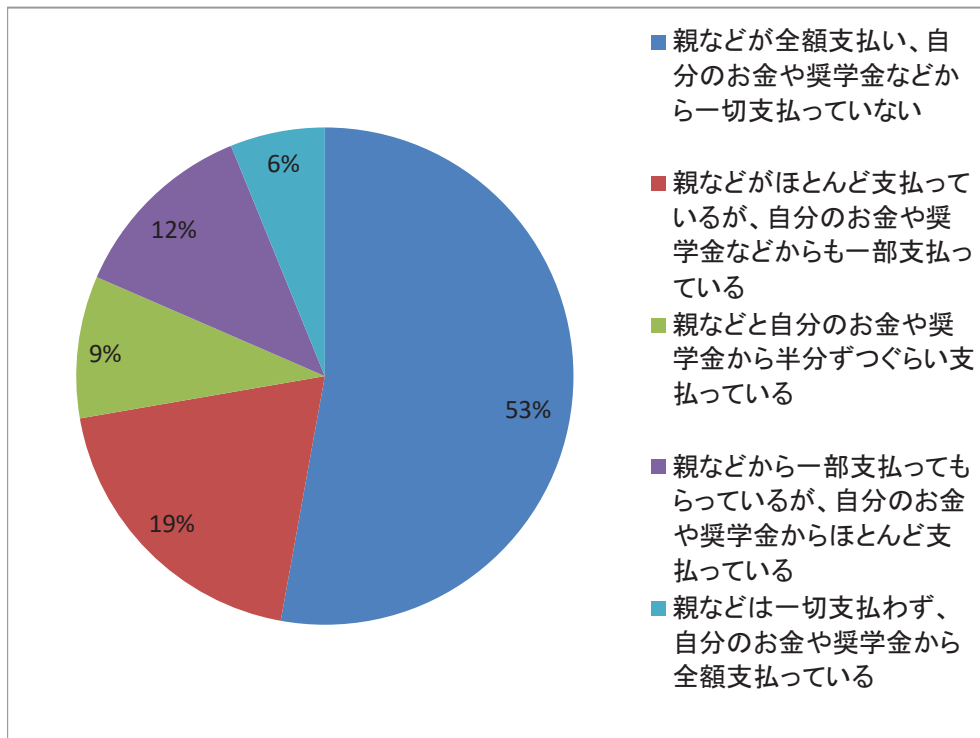
〔21〕あなたは今の短大から、学内独自の奨学金（※日本学生支援機構奨学金を除く）や学費（授業料）免除などの経済的な支援を受けていますか。



〔21〕あなたは今の短大から、学内独自の奨学金（※日本学生支援機構奨学金を除く）や学費（授業料）免除などの経済的な支援を受けていますか。

	選択肢1	選択肢2	
	受けている	受けていない	合計
回答数	104	317	421
回答割合	25%	75%	100%

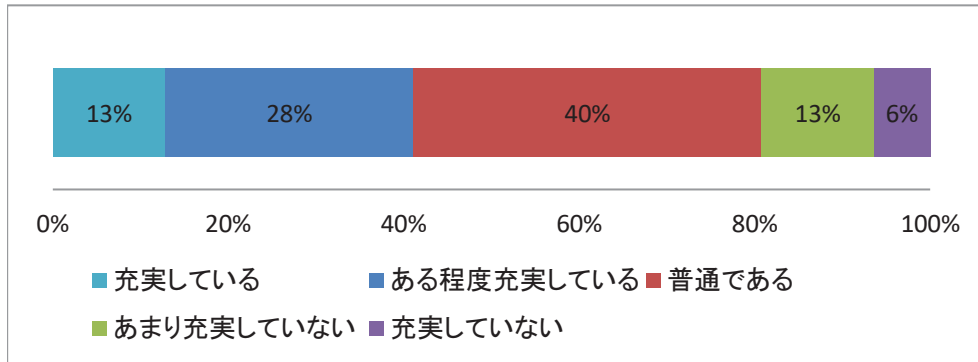
〔22〕あなたの学費について、誰がどの程度支払いをしていますか。



〔22〕あなたの学費について、誰がどの程度支払いをしていますか。

	選択肢1	選択肢2	選択肢3	選択肢4	選択肢5	
	親などが全額支払い、自分のお金や奨学金などから一切支払っていない	親などがほとんど支払っているが、自分のお金や奨学金などからも一部支払っている	親などと自分のお金や奨学金から半分ずつぐらい支払っている	親などから一部支払ってもらっているが、自分のお金や奨学金からほとんど支払っている	親などは一切支払わず、自分のお金や奨学金から全額支払っている	合計
回答数	223	82	39	52	26	422
回答割合	53%	19%	9%	12%	6%	100%

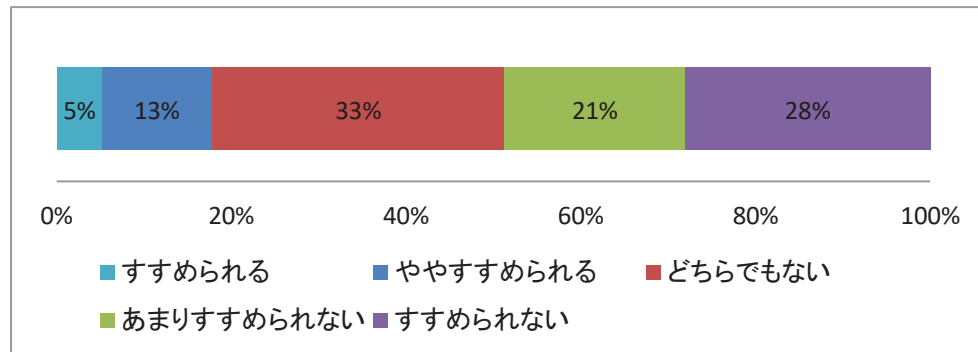
〔23〕あなたの学生生活は充実していますか。



〔23〕あなたの学生生活は充実していますか。

	選択肢5	選択肢4	選択肢3	選択肢2	選択肢1	
	充実している	ある程度充実している	普通である	あまり充実していない	充実していない	合計
回答数	54	119	167	54	27	421
回答割合	13%	28%	40%	13%	6%	100%

〔24〕あなたは自分が進学した短大を親しい友人や後輩、親せきにすすめられますか。

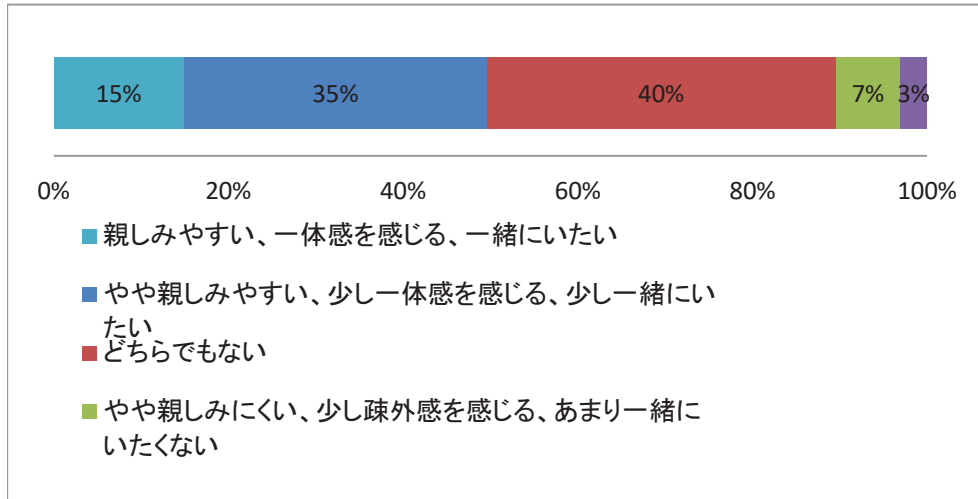


〔24〕あなたは自分が進学した短大を親しい友人や後輩、親せきにすすめられますか。

	選択肢5	選択肢4	選択肢3	選択肢2	選択肢1	
	すすめられる	ややすすめられる	どちらでもない	あまりすすめられない	すすめられない	合計
回答数	22	53	141	87	118	421
回答割合	5%	13%	33%	21%	28%	100%

〔25〕あなたの通っている短大についての総合評価をお聞きます。次のようなことについてあなたの評価として一番近いものをそれぞれ1つだけ選んでください。

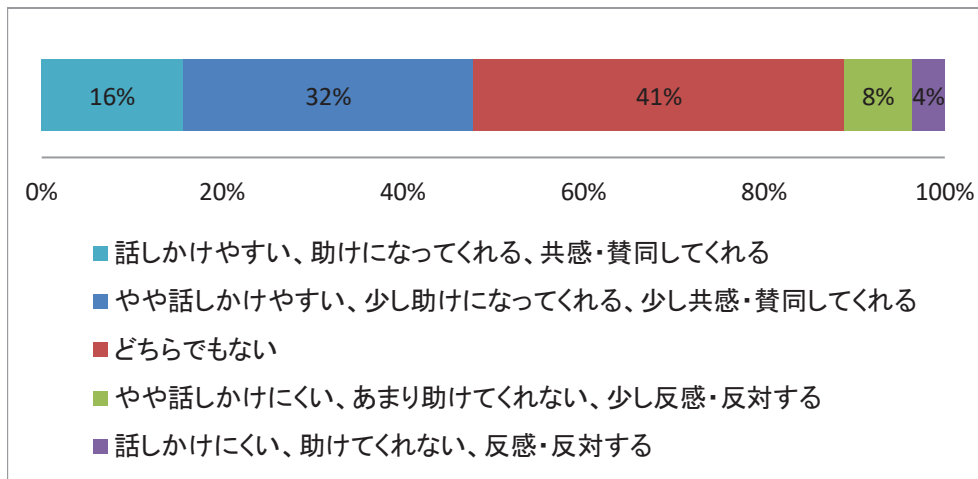
〔25-1〕他の学生



〔25-1〕他の学生

	選択肢5	選択肢4	選択肢3	選択肢2	選択肢1	
	親しみやすい、一体感を感じる、一緒にいたい	やや親しみやすい、少し一体感を感じる、少し一緒にいたい	どちらでもない	やや親しみにくい、少し疎外感を感じる、あまり一緒にいたくない	親しみにくい、疎外感を感じる、一緒にいたくない	合計
回答数	63	146	168	31	13	421
回答割合	15%	35%	40%	7%	3%	100%

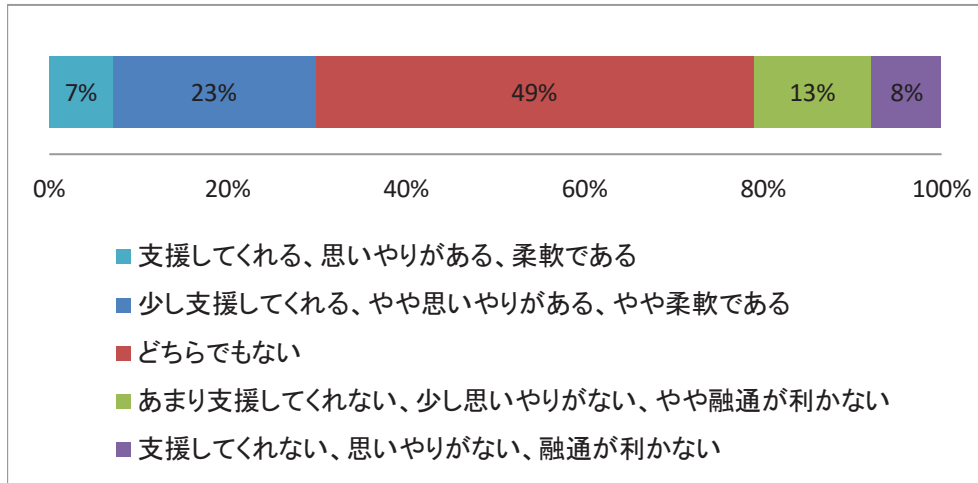
〔25-2〕短大の先生



〔25-2〕短大の先生

	選択肢5	選択肢4	選択肢3	選択肢2	選択肢1	
	話しかけやすい、助けになってくれる、共感・賛同してくれる	やや話しかけやすい、少し助けになってくれる、少し共感・賛同してくれる	どちらでもない	やや話しかけにくい、あまり助けしてくれない、少し反感・反対する	話しかけにくい、助けしてくれない、反感・反対する	合計
回答数	66	136	173	32	15	422
回答割合	16%	32%	41%	8%	4%	100%

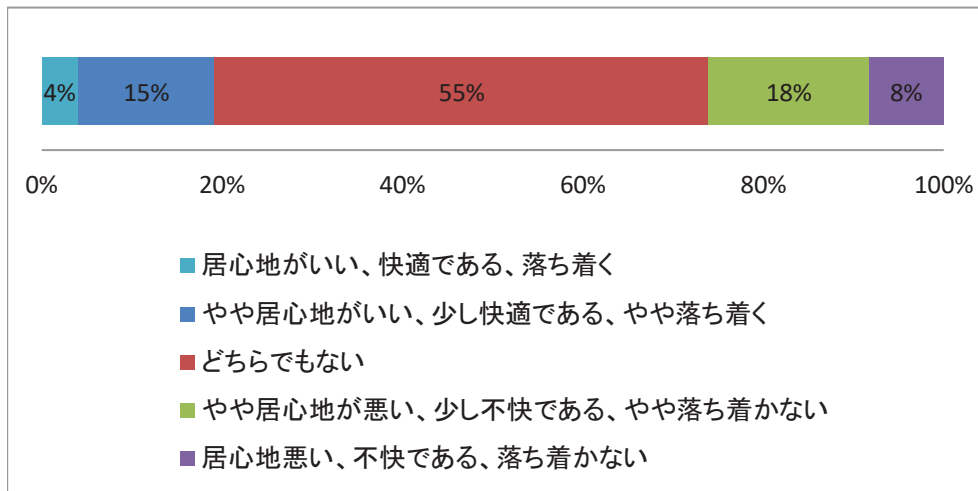
〔25-3〕短大の事務職員



〔25-3〕短大の事務職員

	選択肢5	選択肢4	選択肢3	選択肢2	選択肢1	
	支援してくれる、思いやりがある、柔軟である	少し支援してくれる、やや思いやりがある、やや柔軟である	どちらでもない	あまり支援してくれない、少し思いやりがない、やや融通が利かない	支援してくれない、思いやりがない、融通が利かない	合計
回答数	30	96	207	56	33	422
回答割合	7%	23%	49%	13%	8%	100%

〔25-4〕短大やキャンパス

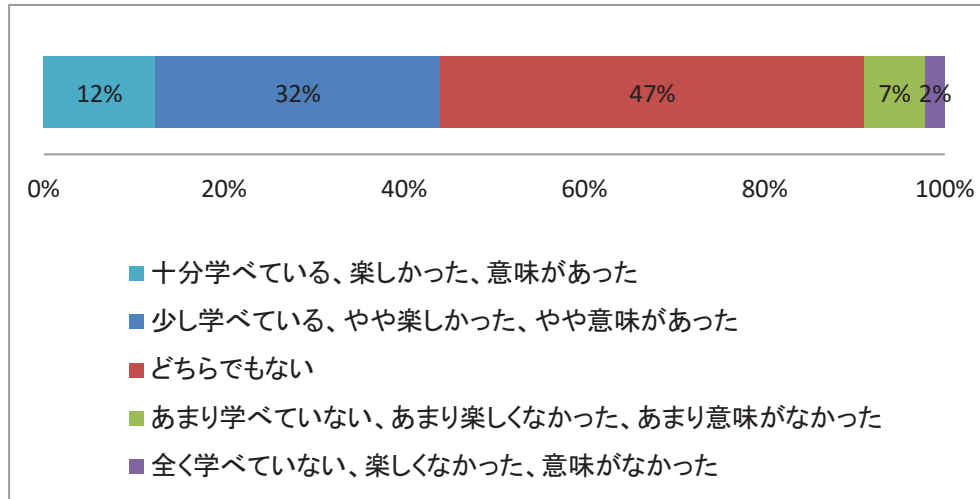


〔25-4〕短大やキャンパス

	選択肢5	選択肢4	選択肢3	選択肢2	選択肢1	
	居心地がいい、快適である、落ち着く	やや居心地がいい、少し快適である、やや落ち着く	どちらでもない	やや居心地が悪い、少し不快である、やや落ち着かない	居心地悪い、不快である、落ち着かない	合計
回答数	17	64	231	75	35	422
回答割合	4%	15%	55%	18%	8%	100%



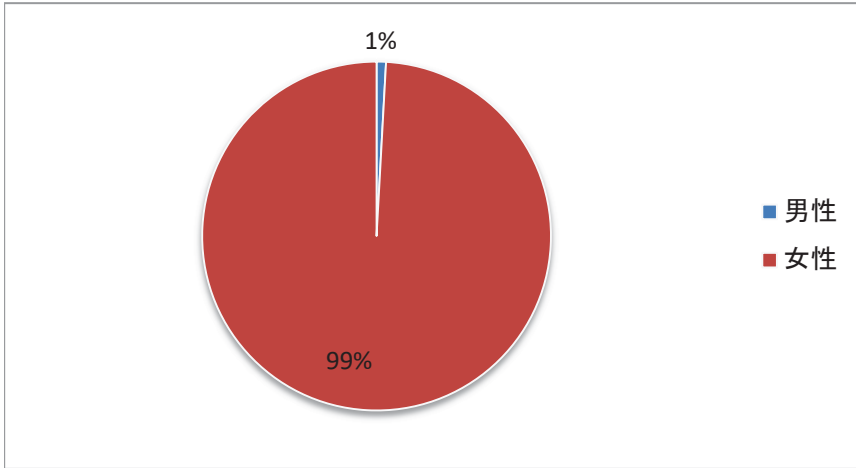
〔25-5〕短大での学び(学習)



〔25-5〕短大での学び(学習)

	選択肢5	選択肢4	選択肢3	選択肢2	選択肢1	
	十分学べている、楽しかった、意味があった	少し学べている、やや楽しかった、やや意味があった	どちらでもない	あまり学べていない、あまり楽しなかった、あまり意味がなかった	全く学べていない、楽しなかった、意味がなかった	合計
回答数	52	134	198	29	9	422
回答割合	12%	32%	47%	7%	2%	100%

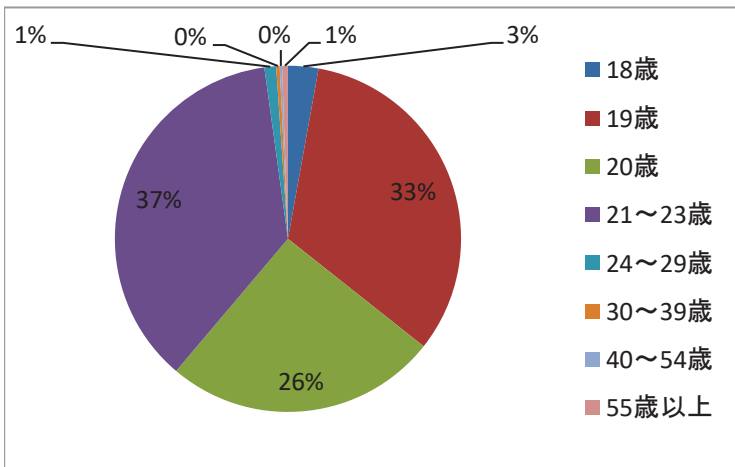
[1]あなたの性別をお答えください。



[1]あなたの性別をお答えください。

	選択肢1	選択肢2	
	男性	女性	合計
回答数	8	914	922
回答割合	1%	99%	100%

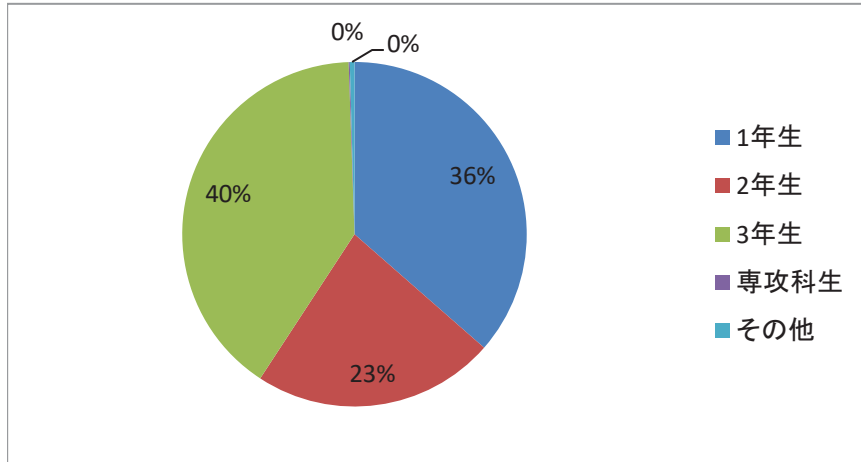
[2]今年度(2019年4月～2020年3月)、あなたは何歳になりますか。



[2]今年度(2019年4月～2020年3月)、あなたは何歳になりますか。

	18歳	19歳	20歳	21～23歳	24～29歳	30～39歳	40～54歳	55歳以上	合計
回答数	26	301	234	336	10	3	2	5	917
回答割合	3%	33%	26%	37%	1%	0%	0%	1%	100%

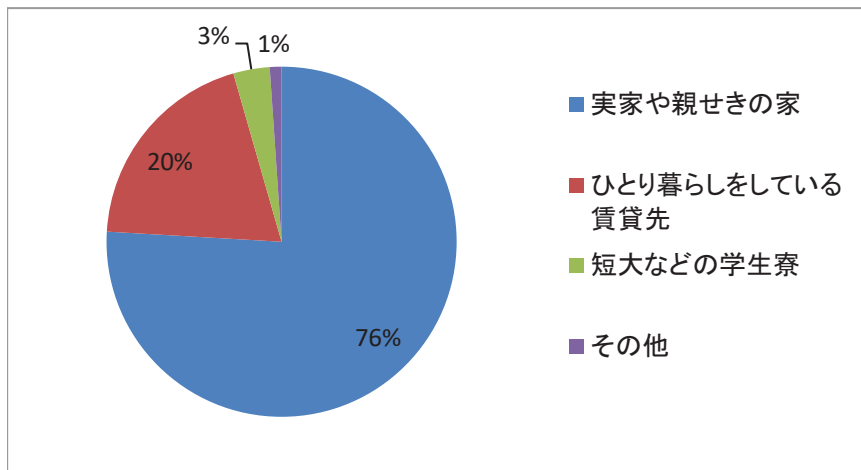
〔3〕あなたの現在の在学状況を教えてください。



〔3〕あなたの現在の在学状況を教えてください。

	選択肢1	選択肢2	選択肢3	選択肢4	選択肢5	
	1年生	2年生	3年生	専攻科生	その他	合計
回答数	336	210	371	1	4	922
回答割合	36%	23%	40%	0%	0%	100%

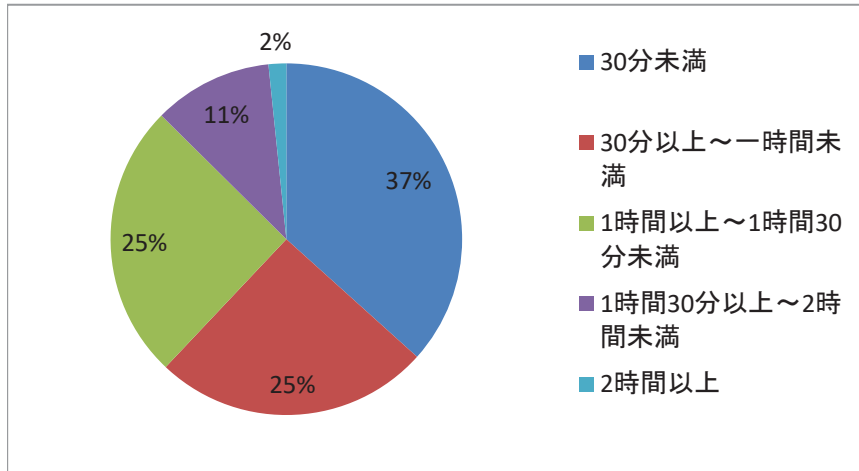
〔4〕現在の短大に通学するにあたって、どこから通っていますか。



〔4〕現在の短大に通学するにあたって、どこから通っていますか。

	選択肢1	選択肢2	選択肢3	選択肢4	
	実家や親せきの家	ひとり暮らしをしている賃貸先	短大などの学生寮	その他	合計
回答数	700	181	31	10	922
回答割合	76%	20%	3%	1%	100%

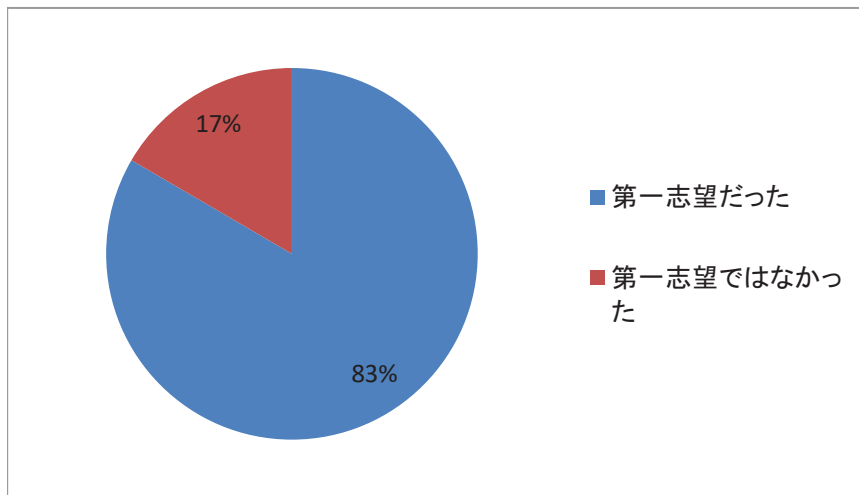
〔5〕あなたの片道の通学時間はどれくらいですか。



〔5〕あなたの片道の通学時間はどれくらいですか。

	選択肢1	選択肢2	選択肢3	選択肢4	選択肢5	
	30分未満	30分以上～1時間未満	1時間以上～1時間30分未満	1時間30分以上～2時間未満	2時間以上	合計
回答数	338	234	234	101	15	922
回答割合	37%	25%	25%	11%	2%	100%

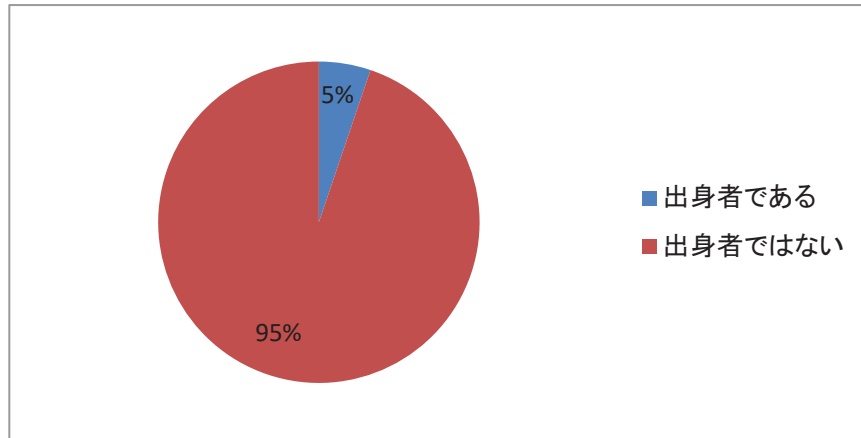
〔6〕本学はあなたの第一志望でしたか。



〔6〕本学はあなたの第一志望でしたか。

	選択肢1	選択肢2	
	第一志望だった	第一志望ではなかった	合計
回答数	769	153	922
回答割合	83%	17%	100%

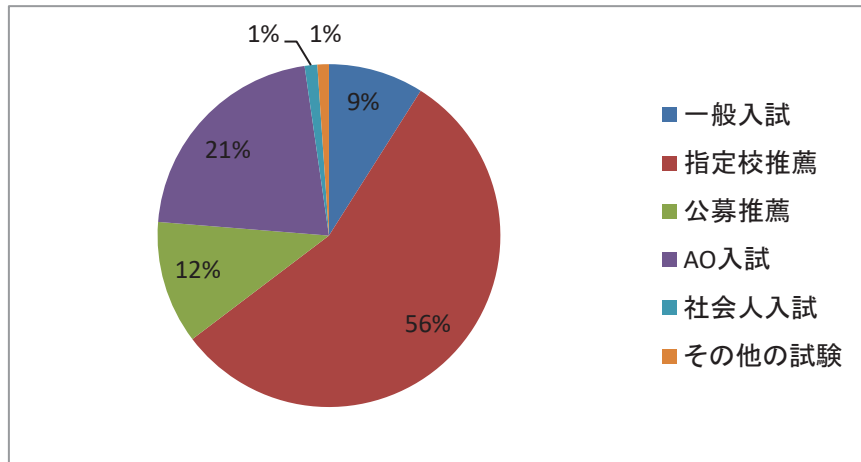
〔7〕あなたは本学の付属高校や系列校の出身者ですか。



〔7〕あなたは本学の付属高校や系列校の出身者ですか。

	選択肢1	選択肢2	
	出身者である	出身者ではない	合計
回答数	48	874	922
回答割合	5%	95%	100%

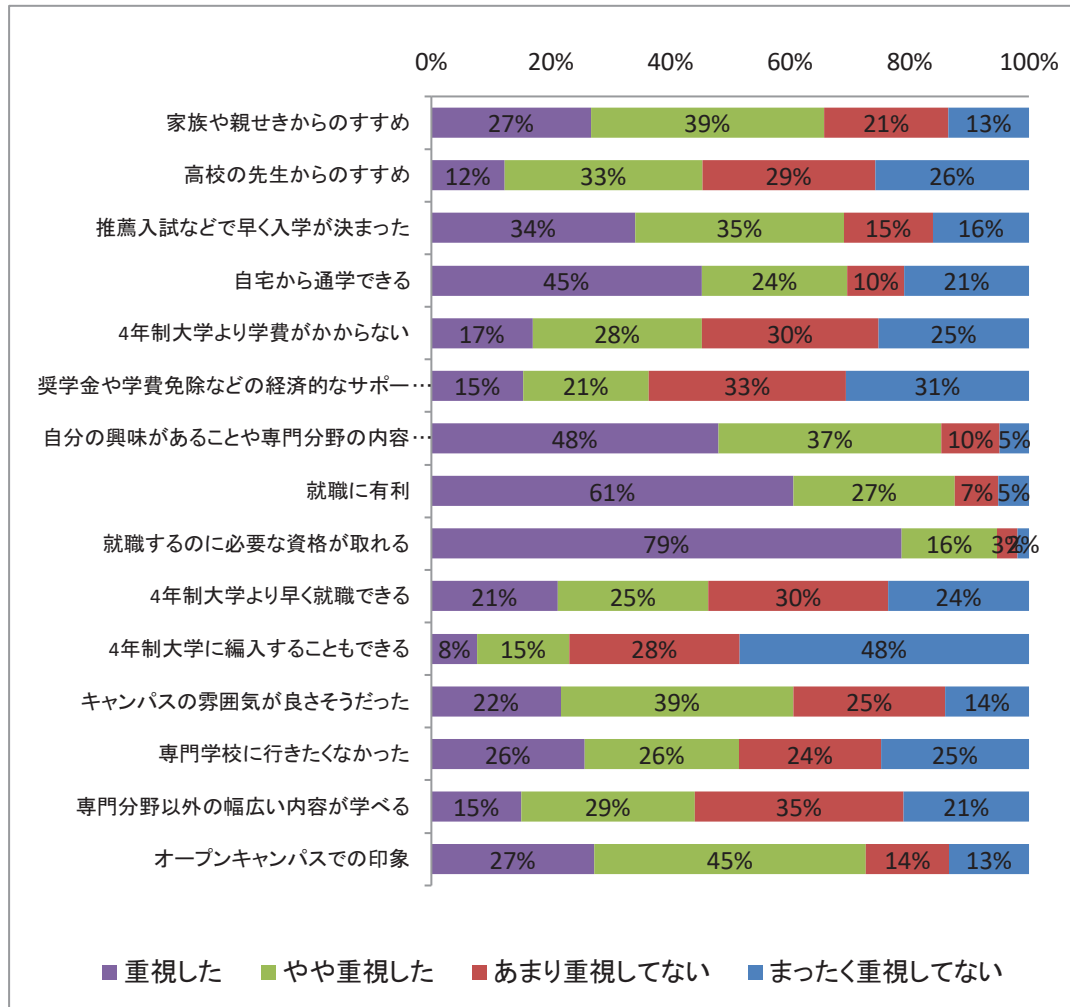
〔8〕あなたはどのような入学試験を受けて、本学に入学しましたか。



〔8〕あなたはどのような入学試験を受けて、本学に入学しましたか。

	選択肢1	選択肢2	選択肢3	選択肢4	選択肢5	選択肢6	
	一般入試	指定校推薦	公募推薦	AO入試	社会人入試	その他の試験	合計
回答数	83	514	107	198	11	10	923
回答割合	9%	56%	12%	21%	1%	1%	100%

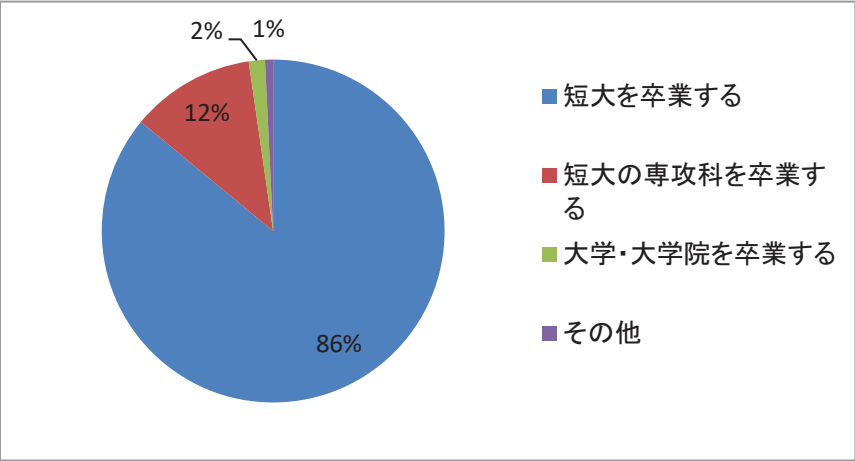
〔9〕あなたが今の短大に進学を決めたとき、次のことはどのくらい重視しましたか。



〔9〕あなたが今の短大に進学を決めたとき、次のことはどのくらい重視しましたか。

		選択肢4	選択肢3	選択肢2	選択肢1	
		重視した	やや重視した	あまり重視してない	まったく重視してない	合計
家族や親せきからのすすめ	回答数	246	360	192	124	922
	回答割合	27%	39%	21%	13%	100%
高校の先生からのすすめ	回答数	113	305	267	237	922
	回答割合	12%	33%	29%	26%	100%
推薦入試などで早く入学が決まった	回答数	314	322	137	148	921
	回答割合	34%	35%	15%	16%	100%
自宅から通学できる	回答数	417	225	88	192	922
	回答割合	45%	24%	10%	21%	100%
4年制大学より学費がかからない	回答数	156	261	272	232	921
	回答割合	17%	28%	30%	25%	100%
奨学金や学費免除などの経済的なサポートがもらえる	回答数	142	193	305	282	922
	回答割合	15%	21%	33%	31%	100%
自分の興味があることや専門分野の内容が学べる	回答数	443	344	90	45	922
	回答割合	48%	37%	10%	5%	100%
就職に有利	回答数	558	249	67	47	921
	回答割合	61%	27%	7%	5%	100%
就職するのに必要な資格が取れる	回答数	726	148	31	18	923
	回答割合	79%	16%	3%	2%	100%
4年制大学より早く就職できる	回答数	195	233	278	217	923
	回答割合	21%	25%	30%	24%	100%
4年制大学に編入することもできる	回答数	71	142	263	447	923
	回答割合	8%	15%	28%	48%	100%
キャンパスの雰囲気が良さそうだった	回答数	200	359	235	129	923
	回答割合	22%	39%	25%	14%	100%
専門学校に行きたくなかった	回答数	236	238	219	228	921
	回答割合	26%	26%	24%	25%	100%
専門分野以外の幅広い内容が学べる	回答数	139	267	323	193	922
	回答割合	15%	29%	35%	21%	100%
オープンキャンパスでの印象	回答数	251	419	128	123	921
	回答割合	27%	45%	14%	13%	100%

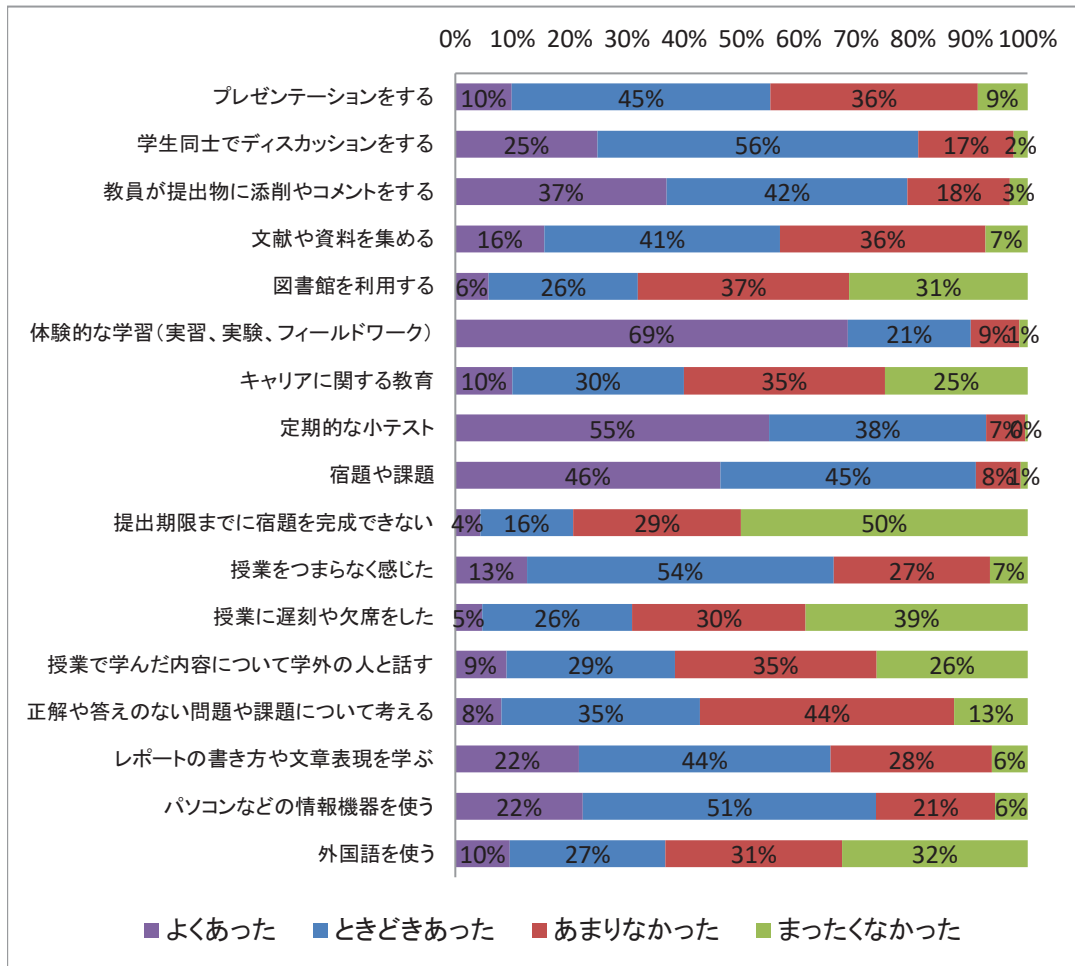
〔10〕あなたは将来的に、どの程度まで進学を考えていますか。



〔10〕あなたは将来的に、どの程度まで進学を考えていますか。

	選択肢1	選択肢2	選択肢3	選択肢4	
	短大を卒業する	短大の専攻科を卒業する	大学・大学院を卒業する	その他	合計
回答数	791	108	14	7	920
回答割合	86%	12%	2%	1%	100%

〔11〕あなたが受講した授業では、次のようなことはどのくらいありましたか。

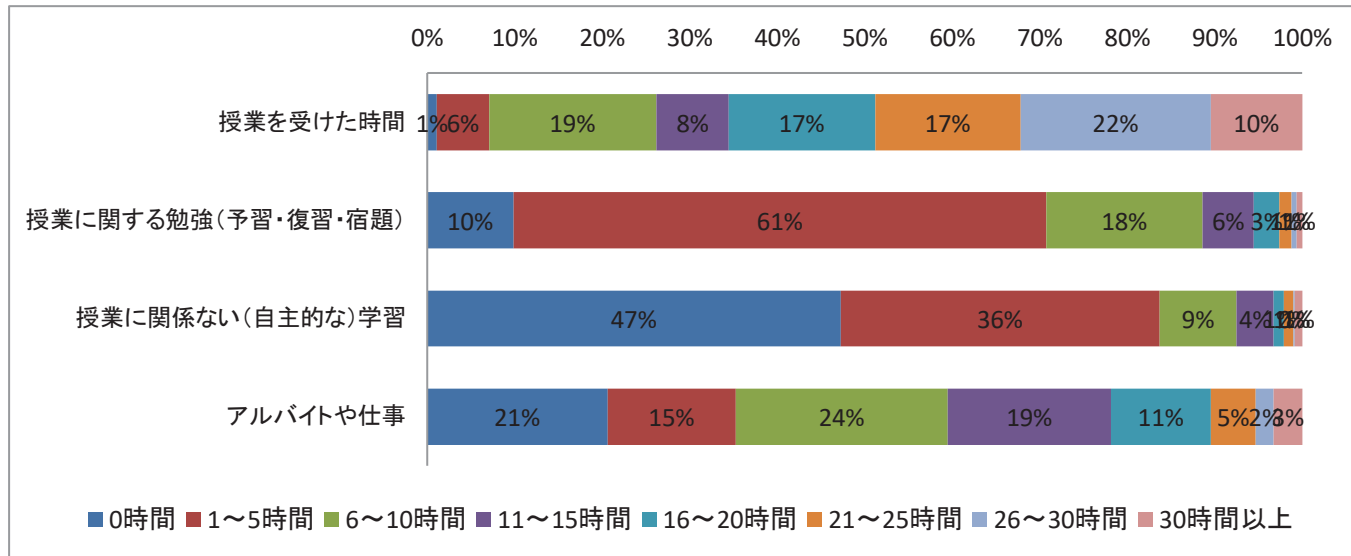


〔11〕あなたが受講した授業では、次のようなことはどのくらいありましたか。

		選択肢4	選択肢3	選択肢2	選択肢1	
		よくあった	ときどきあった	あまりなかった	まったくなかった	合計
プレゼンテーションをする	回答数	91	416	334	80	921
	回答割合	10%	45%	36%	9%	100%
学生同士でディスカッションをする	回答数	229	517	154	22	922
	回答割合	25%	56%	17%	2%	100%
教員が提出物に添削やコメントをする	回答数	340	388	165	28	921
	回答割合	37%	42%	18%	3%	100%
文献や資料を集める	回答数	144	380	331	68	923
	回答割合	16%	41%	36%	7%	100%
図書館を利用する	回答数	54	240	341	287	922
	回答割合	6%	26%	37%	31%	100%
体験的な学習(実習、実験、フィールドワーク)	回答数	633	198	79	13	923
	回答割合	69%	21%	9%	1%	100%
キャリアに関する教育	回答数	92	276	324	230	922
	回答割合	10%	30%	35%	25%	100%
定期的な小テスト	回答数	506	349	63	4	922
	回答割合	55%	38%	7%	0%	100%
宿題や課題	回答数	427	412	72	11	922
	回答割合	46%	45%	8%	1%	100%
提出期限までに宿題を完成できない	回答数	40	150	271	462	923
	回答割合	4%	16%	29%	50%	100%
授業をつまらなく感じた	回答数	115	493	252	60	920
	回答割合	13%	54%	27%	7%	100%
授業に遅刻や欠席をした	回答数	43	242	279	357	921
	回答割合	5%	26%	30%	39%	100%
授業で学んだ内容について学外の人と話す	回答数	82	271	324	243	920
	回答割合	9%	29%	35%	26%	100%
正解や答えのない問題や課題について考える	回答数	74	320	409	118	921
	回答割合	8%	35%	44%	13%	100%
レポートの書き方や文章表現を学ぶ	回答数	199	405	260	57	921
	回答割合	22%	44%	28%	6%	100%
パソコンなどの情報機器を使う	回答数	206	473	192	52	923
	回答割合	22%	51%	21%	6%	100%
外国語を使う	回答数	88	251	285	299	923
	回答割合	10%	27%	31%	32%	100%

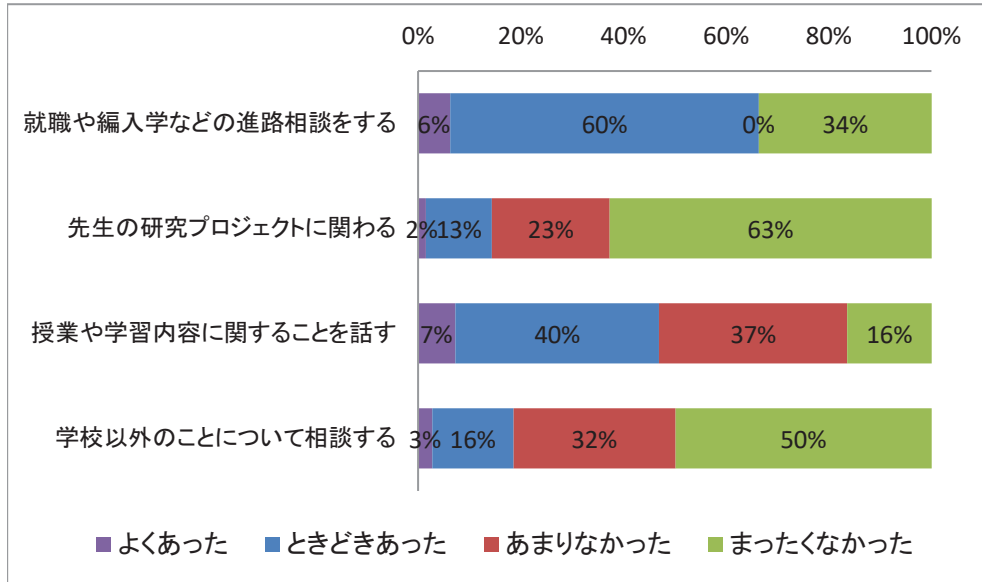


〔12〕あなたは今学期のふつうの1週間の中で、次の活動にどれくらい時間を費やしましたか。



		選択肢1	選択肢2	選択肢3	選択肢4	選択肢5	選択肢6	選択肢7	選択肢8	
		0時間	1～5時間	6～10時間	11～15時間	16～20時間	21～25時間	26～30時間	30時間以上	合計
授業を受けた時間	回答数	10	55	176	76	154	153	200	96	920
	回答割合	1%	6%	19%	8%	17%	17%	22%	10%	100%
授業に関する勉強(予習・復習・宿題)	回答数	91	561	164	54	27	13	5	6	921
	回答割合	10%	61%	18%	6%	3%	1%	1%	1%	100%
授業に関係ない(自主的な)学習	回答数	435	335	81	39	11	10	1	8	920
	回答割合	47%	36%	9%	4%	1%	1%	0%	1%	100%
アルバイトや仕事	回答数	190	135	223	172	105	47	19	30	921
	回答割合	21%	15%	24%	19%	11%	5%	2%	3%	100%

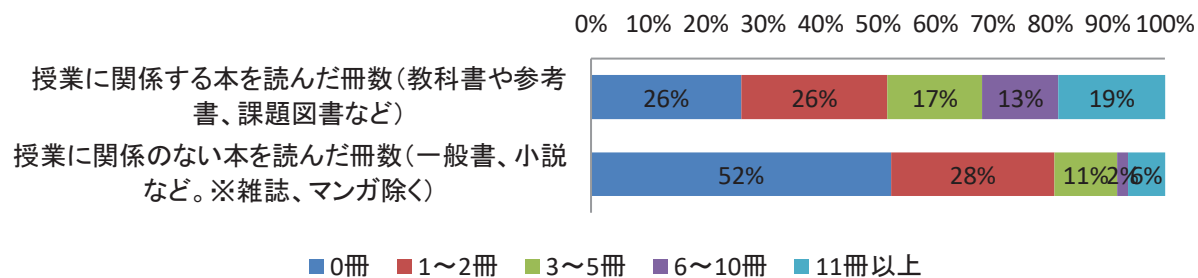
〔13〕今の短大に入学して、先生との間で次のような機会はどのくらいありましたか。



〔13〕今の短大に入学して、先生との間で次のような機会はどのくらいありましたか。

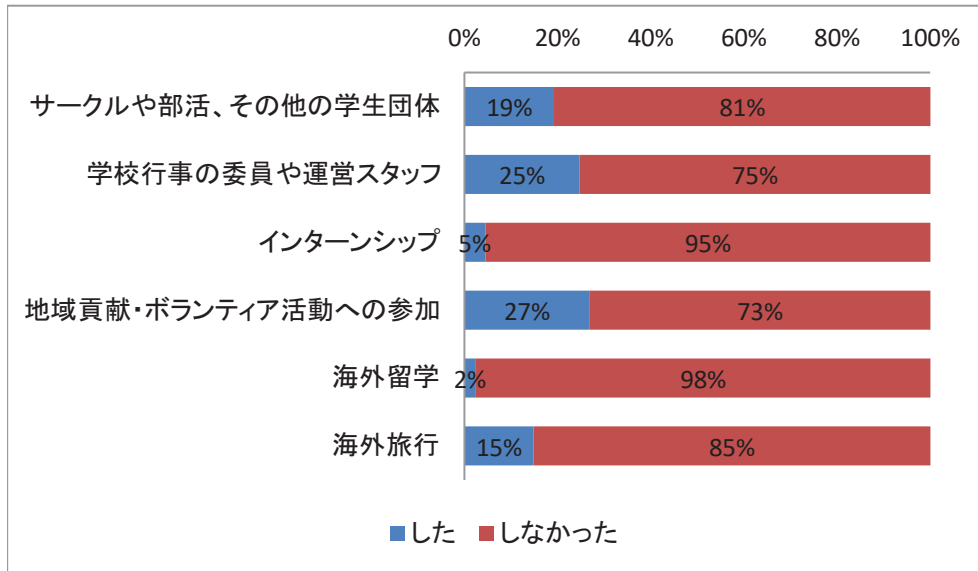
		選択肢4	選択肢3	選択肢2	選択肢1	
		よくあった	ときどきあった	あまりなかった	まったくなかった	合計
就職や編入学などの進路相談をする	回答数	58	555	0	310	923
	回答割合	6%	60%	0%	34%	100%
先生の研究プロジェクトに関わる	回答数	14	119	211	578	922
	回答割合	2%	13%	23%	63%	100%
授業や学習内容に関する話を話す	回答数	67	366	338	151	922
	回答割合	7%	40%	37%	16%	100%
学校以外のことについて相談する	回答数	26	145	291	460	922
	回答割合	3%	16%	32%	50%	100%

〔14〕あなたは今年度に入って、次のようなことをどのくらいしましたか。



		1	2	3	4	5	
		0冊	1～2冊	3～5冊	6～10冊	11冊以上	合計
授業に関係する本を読んだ冊数 (教科書や参考書、課題図書など)	回答数	241	235	152	122	171	921
	回答割合	26%	26%	17%	13%	19%	100%
授業に関係のない本を読んだ冊数 (一般書、小説など。※雑誌、マンガ除く)	回答数	483	262	101	18	59	923
	回答割合	52%	28%	11%	2%	6%	100%

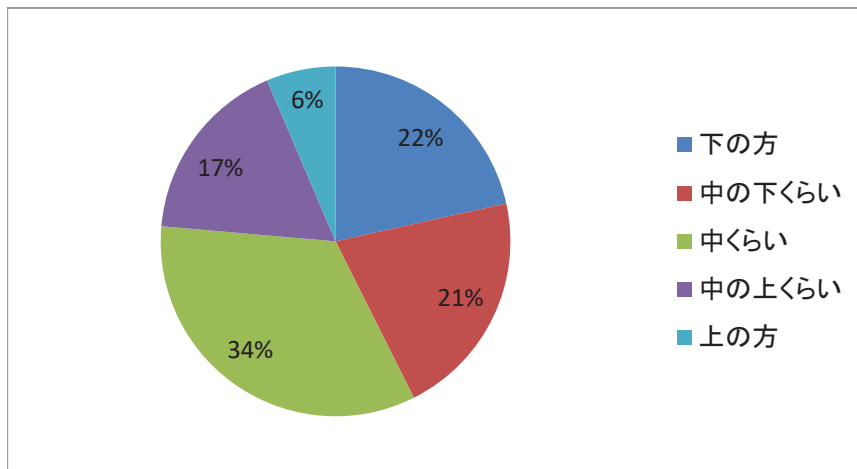
〔15〕今の短大に入学して、次のような活動に参加したり体験したりしましたか。



〔15〕今の短大に入学して、次のような活動に参加したり体験したりしましたか。

		選択肢1	選択肢2	
		した	しなかった	合計
サークルや部活、その他の学生団体	回答数	178	745	923
	回答割合	19%	81%	100%
学校行事の委員や運営スタッフ	回答数	228	694	922
	回答割合	25%	75%	100%
インターンシップ	回答数	42	881	923
	回答割合	5%	95%	100%
地域貢献・ボランティア活動への参加	回答数	248	675	923
	回答割合	27%	73%	100%
海外留学	回答数	23	900	923
	回答割合	2%	98%	100%
海外旅行	回答数	137	785	922
	回答割合	15%	85%	100%

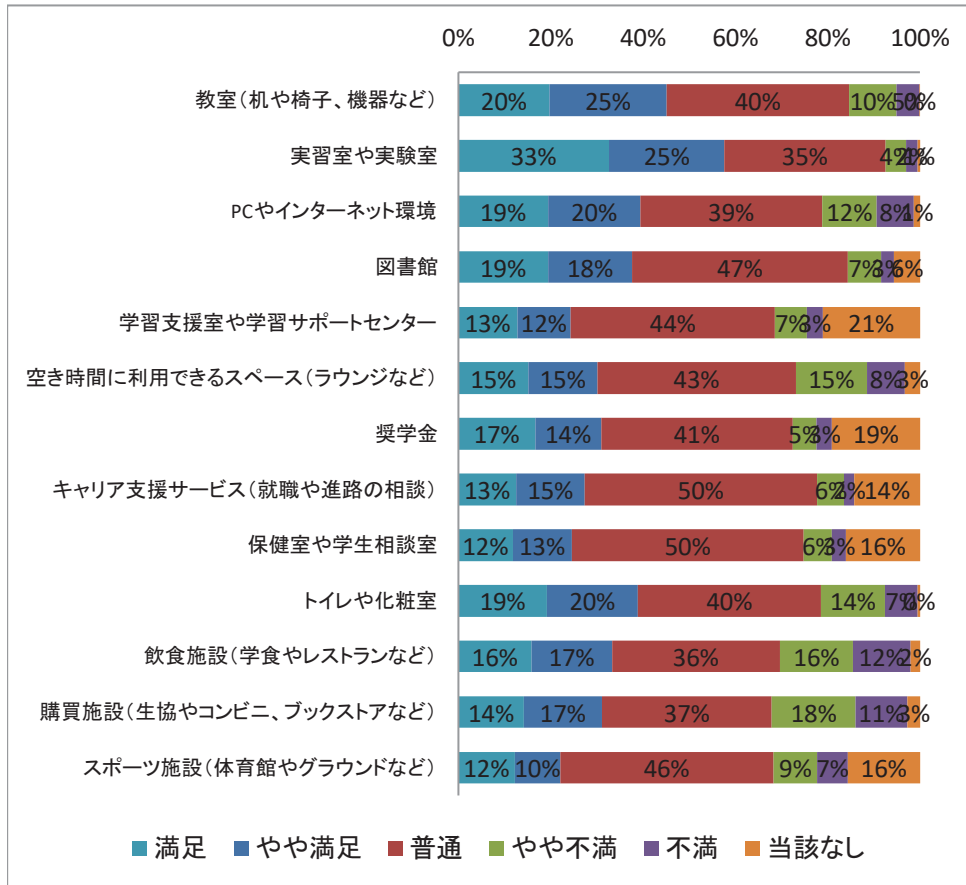
〔16〕あなたの本学での成績はどれくらいですか。



〔16〕あなたの本学での成績はどれくらいですか。

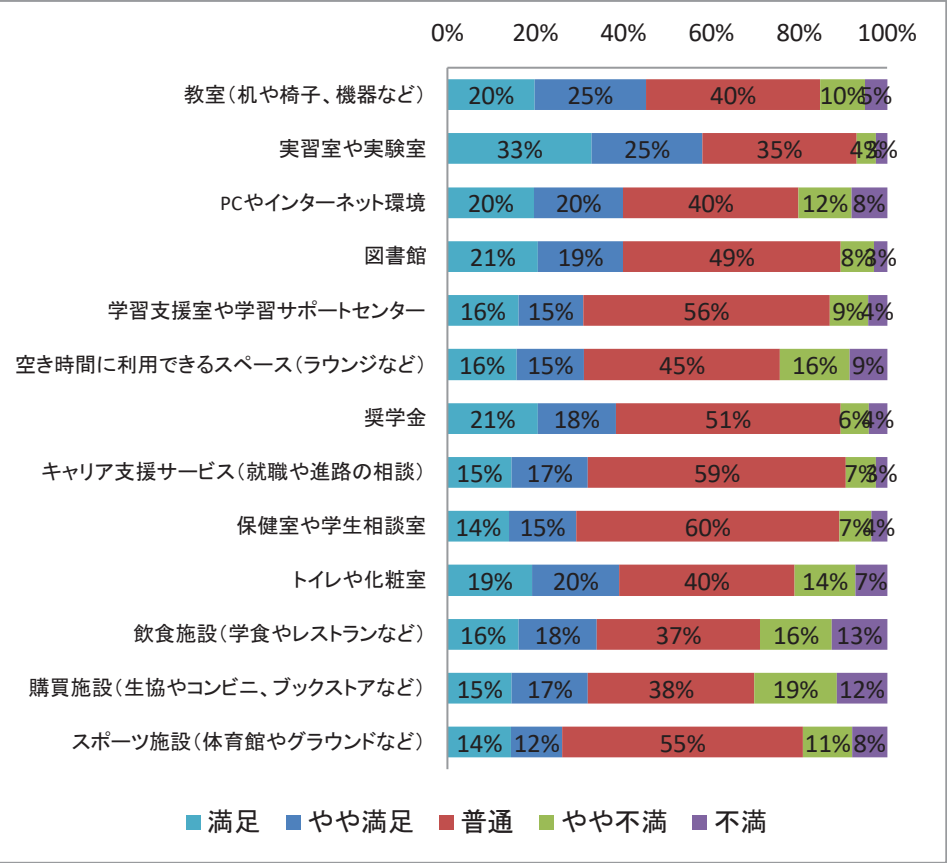
	選択肢1	選択肢2	選択肢3	選択肢4	選択肢5	
	下の方	中の下くらい	中くらい	中の上くらい	上の方	合計
回答数	195	191	306	156	58	906
回答割合	22%	21%	34%	17%	6%	100%

〔17〕あなたは、本学の施設やサービスにどの程度満足していますか。(「9. 該当なし」を有効値とする場合)



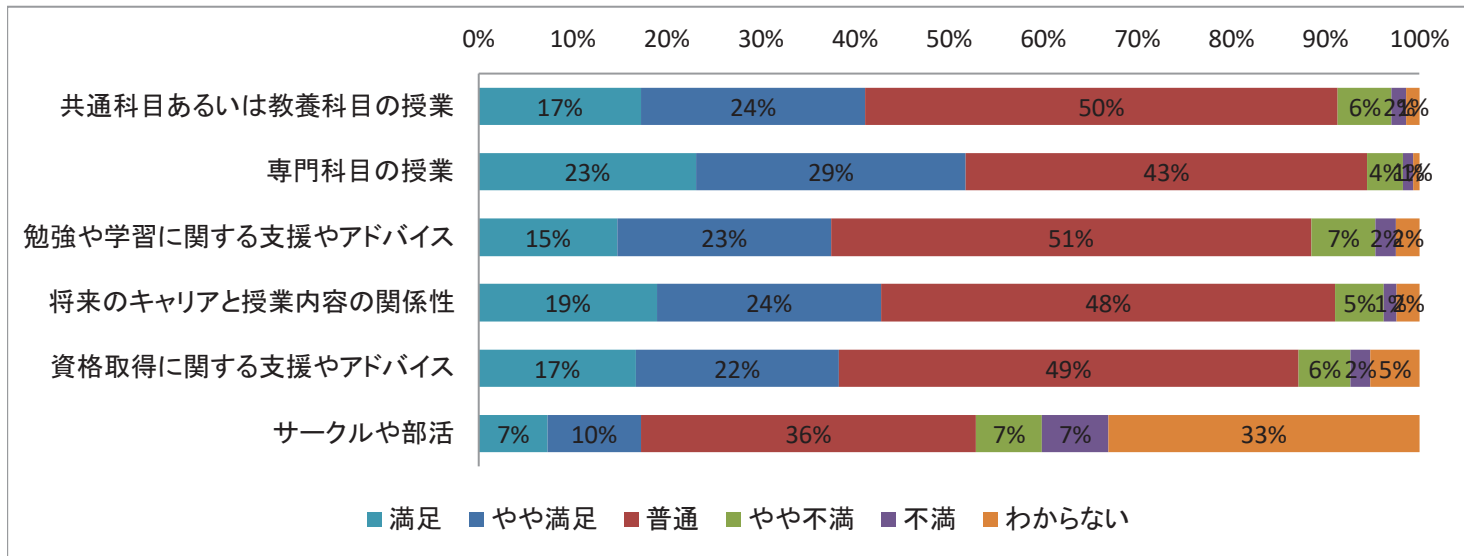
		選択肢5	選択肢4	選択肢3	選択肢2	選択肢1	選択肢9	
		満足	やや満足	普通	やや不満	不満	該当なし	合計
教室(机や椅子、機器など)	回答数	182	233	364	94	46	1	920
	回答割合	20%	25%	40%	10%	5%	0%	100%
実習室や実験室	回答数	301	230	321	41	23	5	921
	回答割合	33%	25%	35%	4%	2%	1%	100%
PCやインターネット環境	回答数	179	184	363	109	74	12	921
	回答割合	19%	20%	39%	12%	8%	1%	100%
図書館	回答数	179	168	430	66	26	52	921
	回答割合	19%	18%	47%	7%	3%	6%	100%
学習支援室や学習サポートセンター	回答数	116	106	403	63	31	192	911
	回答割合	13%	12%	44%	7%	3%	21%	100%
空き時間に利用できるスペース(ラウンジなど)	回答数	140	137	397	141	76	30	921
	回答割合	15%	15%	43%	15%	8%	3%	100%
奨学金	回答数	153	132	381	48	31	175	920
	回答割合	17%	14%	41%	5%	3%	19%	100%
キャリア支援サービス(就職や進路の相談)	回答数	115	137	463	54	20	131	920
	回答割合	13%	15%	50%	6%	2%	14%	100%
保健室や学生相談室	回答数	108	118	462	56	28	147	919
	回答割合	12%	13%	50%	6%	3%	16%	100%
トイレや化粧室	回答数	177	181	366	127	66	4	921
	回答割合	19%	20%	40%	14%	7%	0%	100%
飲食施設(学食やレストランなど)	回答数	146	160	335	146	114	19	920
	回答割合	16%	17%	36%	16%	12%	2%	100%
購買施設(生協やコンビニ、ブックストアなど)	回答数	131	155	339	167	103	25	920
	回答割合	14%	17%	37%	18%	11%	3%	100%
スポーツ施設(体育館やグラウンドなど)	回答数	112	90	423	87	61	143	916
	回答割合	12%	10%	46%	9%	7%	16%	100%

[17s]あなたは、本学の施設やサービスにどの程度満足していますか。(「9. 該当なし」を欠損値とする場合)



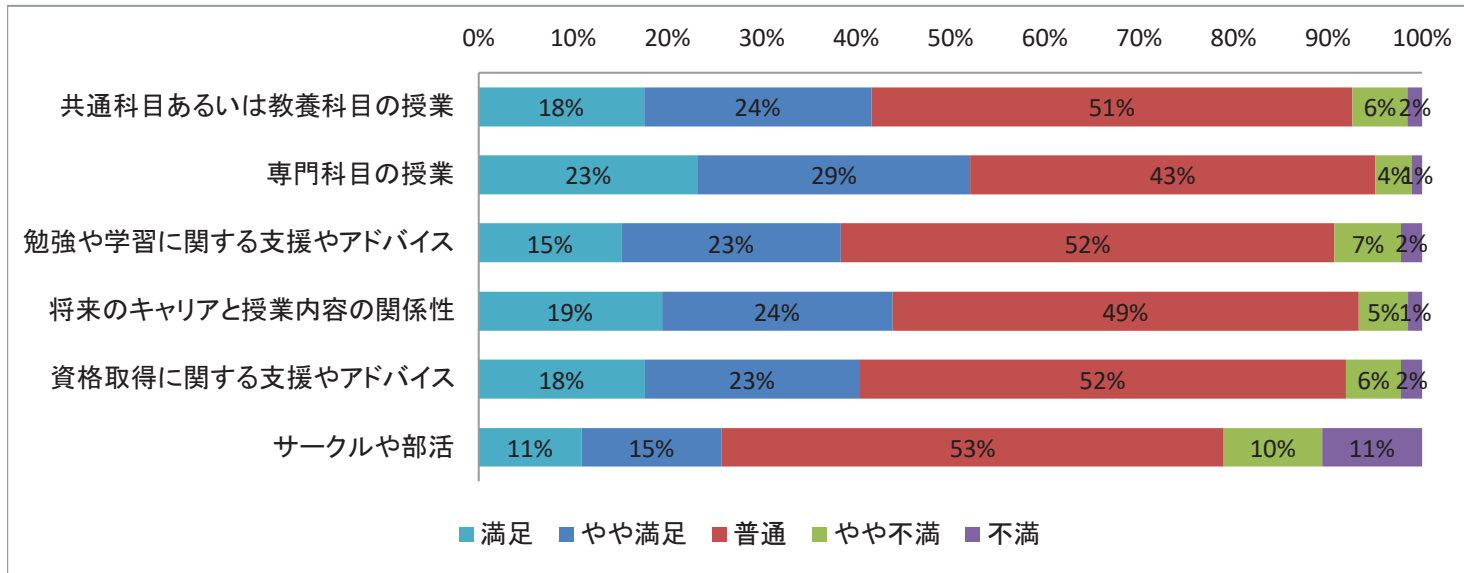
		選択肢5	選択肢4	選択肢3	選択肢2	選択肢1	
		満足	やや満足	普通	やや不満	不満	合計
教室(机や椅子、機器など)	回答数	182	233	364	94	46	919
	回答割合	20%	25%	40%	10%	5%	100%
実習室や実験室	回答数	301	230	321	41	23	916
	回答割合	33%	25%	35%	4%	3%	100%
PCやインターネット環境	回答数	179	184	363	109	74	909
	回答割合	20%	20%	40%	12%	8%	100%
図書館	回答数	179	168	430	66	26	869
	回答割合	21%	19%	49%	8%	3%	100%
学習支援室や学習サポートセンター	回答数	116	106	403	63	31	719
	回答割合	16%	15%	56%	9%	4%	100%
空き時間に利用できるスペース(ラウンジなど)	回答数	140	137	397	141	76	891
	回答割合	16%	15%	45%	16%	9%	100%
奨学金	回答数	153	132	381	48	31	745
	回答割合	21%	18%	51%	6%	4%	100%
キャリア支援サービス(就職や進路の相談)	回答数	115	137	463	54	20	789
	回答割合	15%	17%	59%	7%	3%	100%
保健室や学生相談室	回答数	108	118	462	56	28	772
	回答割合	14%	15%	60%	7%	4%	100%
トイレや化粧室	回答数	177	181	366	127	66	917
	回答割合	19%	20%	40%	14%	7%	100%
飲食施設(学食やレストランなど)	回答数	146	160	335	146	114	901
	回答割合	16%	18%	37%	16%	13%	100%
購買施設(生協やコンビニ、ブックストアなど)	回答数	131	155	339	167	103	895
	回答割合	15%	17%	38%	19%	12%	100%
スポーツ施設(体育館やグラウンドなど)	回答数	112	90	423	87	61	773
	回答割合	14%	12%	55%	11%	8%	100%

〔18〕あなたは、本学の教育にどの程度満足していますか。(「9. わからない」を有効値とする場合)



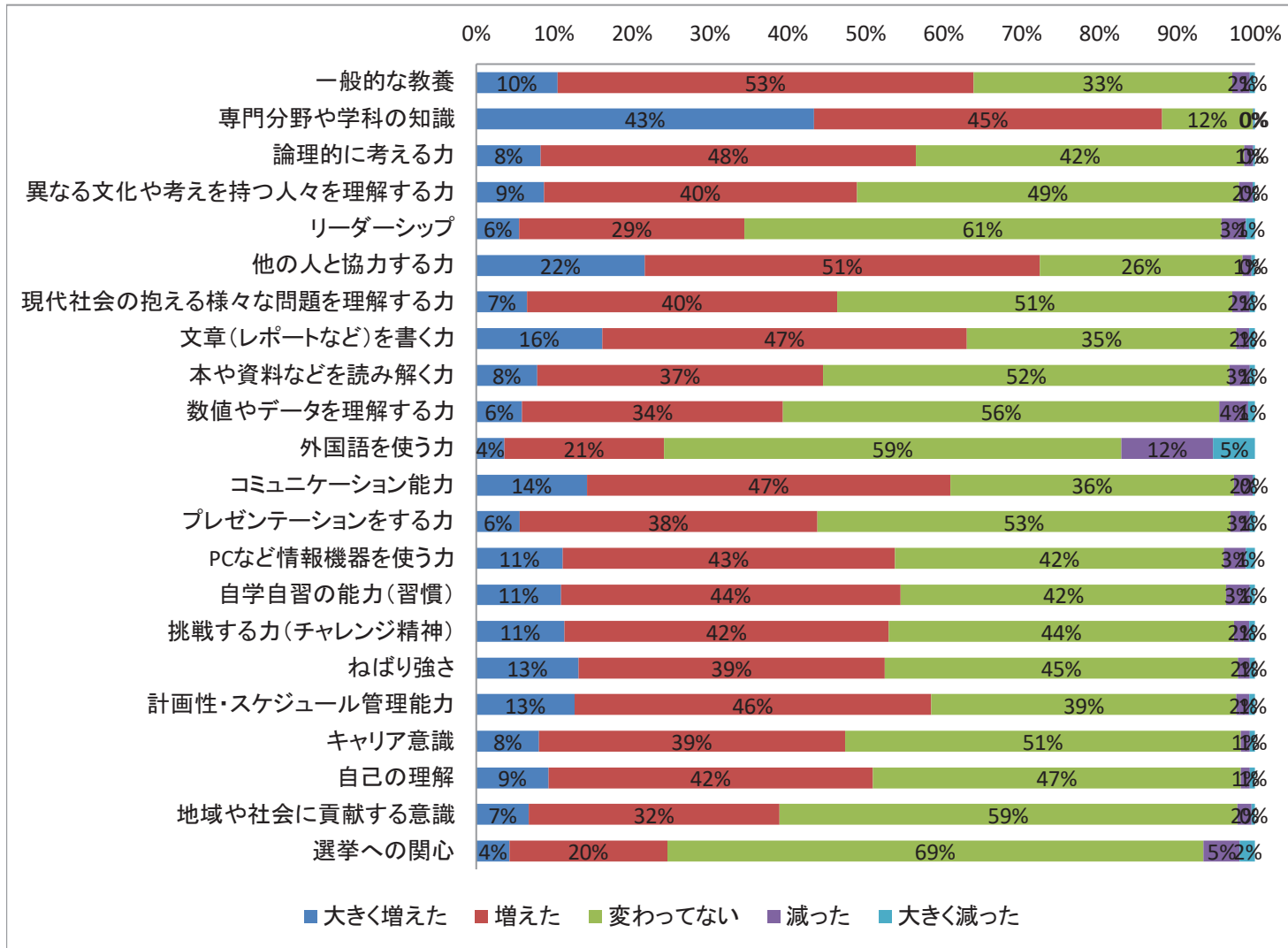
		選択肢5	選択肢4	選択肢3	選択肢2	選択肢1	選択肢9	
		満足	やや満足	普通	やや不満	不満	わからない	合計
共通科目あるいは教養科目の授業	回答数	159	219	462	53	14	13	920
	回答割合	17%	24%	50%	6%	2%	1%	100%
専門科目の授業	回答数	213	264	393	35	10	6	921
	回答割合	23%	29%	43%	4%	1%	1%	100%
勉強や学習に関する支援やアドバイス	回答数	136	209	470	63	20	23	921
	回答割合	15%	23%	51%	7%	2%	2%	100%
将来のキャリアと授業内容の関係性	回答数	174	219	443	47	13	22	918
	回答割合	19%	24%	48%	5%	1%	2%	100%
資格取得に関する支援やアドバイス	回答数	153	198	448	51	19	48	917
	回答割合	17%	22%	49%	6%	2%	5%	100%
サークルや部活	回答数	66	90	322	63	64	299	904
	回答割合	7%	10%	36%	7%	7%	33%	100%

〔18s〕あなたは、本学の教育にどの程度満足していますか。(「9. わからない」を欠損値とする場合)



		選択肢5	選択肢4	選択肢3	選択肢2	選択肢1	
		満足	やや満足	普通	やや不満	不満	合計
共通科目あるいは教養科目の授業	回答数	159	219	462	53	14	907
	回答割合	18%	24%	51%	6%	2%	100%
専門科目の授業	回答数	213	264	393	35	10	915
	回答割合	23%	29%	43%	4%	1%	100%
勉強や学習に関する支援やアドバイス	回答数	136	209	470	63	20	898
	回答割合	15%	23%	52%	7%	2%	100%
将来のキャリアと授業内容の関係性	回答数	174	219	443	47	13	896
	回答割合	19%	24%	49%	5%	1%	100%
資格取得に関する支援やアドバイス	回答数	153	198	448	51	19	869
	回答割合	18%	23%	52%	6%	2%	100%
サークルや部活	回答数	66	90	322	63	64	605
	回答割合	11%	15%	53%	10%	11%	100%

〔19〕今の短大に入学して、あなたの能力や知識はどの程度変化(向上)しましたか。



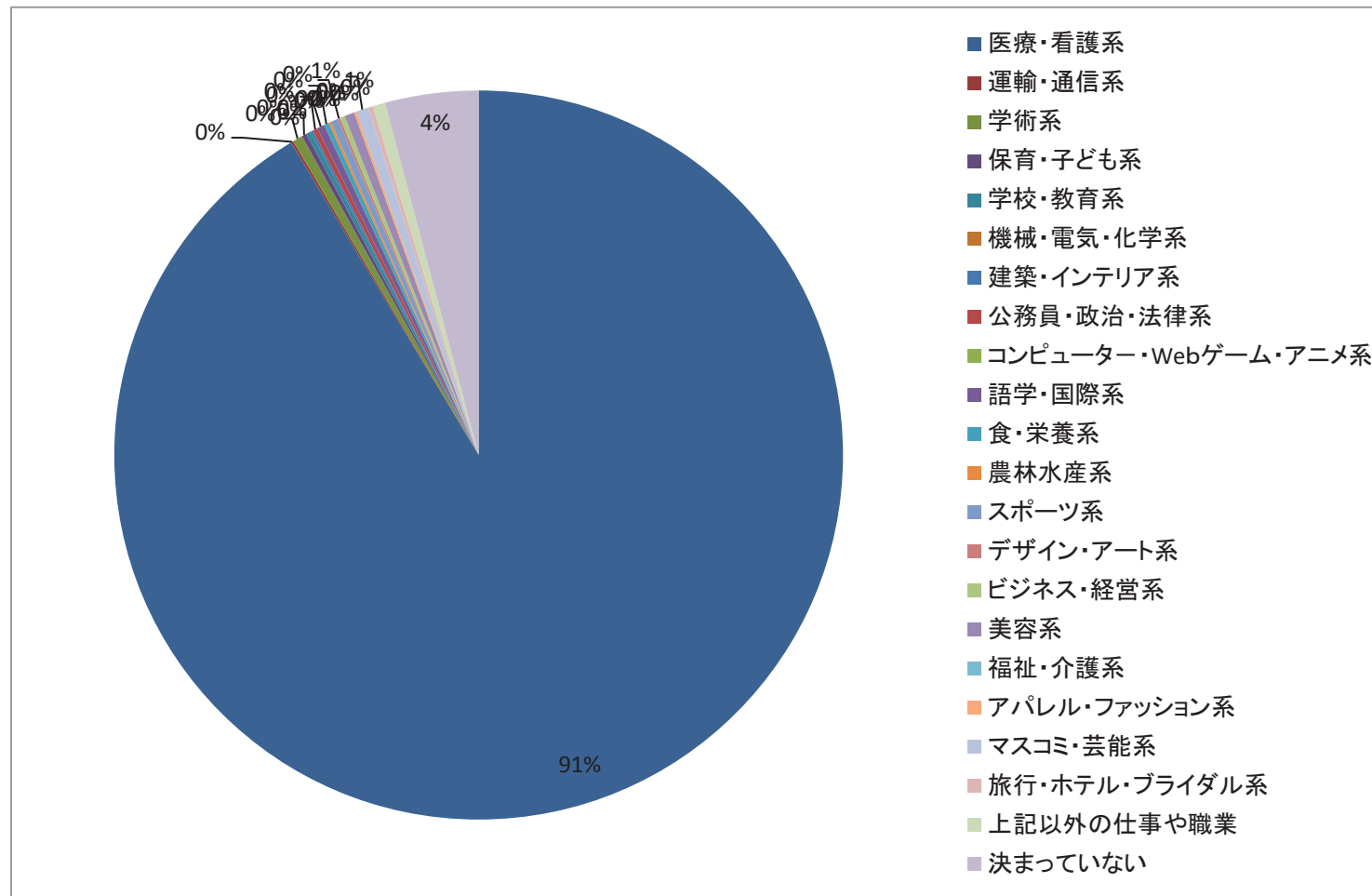
(表は次のページ)



## [19]今の短大に入学して、あなたの能力や知識はどの程度変化(向上)しましたか。

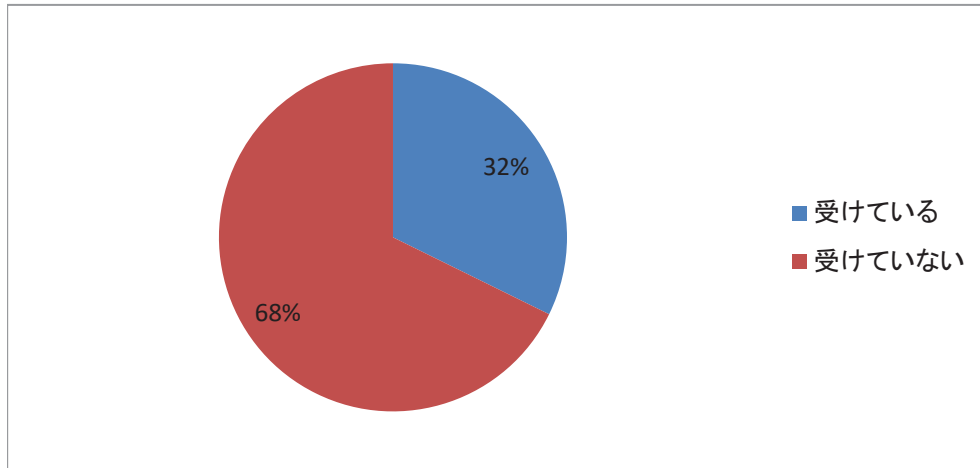
		選択肢5 大きく増 えた	選択肢4 増えた	選択肢3 変わって ない	選択肢2 減った	選択肢1 大きく 減った	合計
一般的な教養	回答数	96	492	306	21	6	921
	回答割合	10%	53%	33%	2%	1%	100%
専門分野や学科の知識	回答数	399	411	107	1	2	920
	回答割合	43%	45%	12%	0%	0%	100%
論理的に考える力	回答数	76	444	388	11	2	921
	回答割合	8%	48%	42%	1%	0%	100%
異なる文化や考えを持つ 人々を理解する力	回答数	80	369	451	16	3	919
	回答割合	9%	40%	49%	2%	0%	100%
リーダーシップ	回答数	51	266	564	29	11	921
	回答割合	6%	29%	61%	3%	1%	100%
他の人と協力する力	回答数	199	467	239	11	4	920
	回答割合	22%	51%	26%	1%	0%	100%
現代社会の抱える様々な 問題を理解する力	回答数	60	367	467	21	6	921
	回答割合	7%	40%	51%	2%	1%	100%
文章(レポートなど)を書く 力	回答数	149	431	319	15	7	921
	回答割合	16%	47%	35%	2%	1%	100%
本や資料などを読み解く力	回答数	72	338	481	24	6	921
	回答割合	8%	37%	52%	3%	1%	100%
数値やデータを理解する 力	回答数	54	308	515	34	8	919
	回答割合	6%	34%	56%	4%	1%	100%
外国語を使う力	回答数	33	189	541	108	50	921
	回答割合	4%	21%	59%	12%	5%	100%
コミュニケーション能力	回答数	131	429	335	22	3	920
	回答割合	14%	47%	36%	2%	0%	100%
プレゼンテーションをする 力	回答数	51	352	488	23	6	920
	回答割合	6%	38%	53%	3%	1%	100%
PCなど情報機器を使う力	回答数	102	393	389	26	11	921
	回答割合	11%	43%	42%	3%	1%	100%
自学自習の能力(習慣)	回答数	100	402	385	28	6	921
	回答割合	11%	44%	42%	3%	1%	100%
挑戦する力(チャレンジ精 神)	回答数	104	384	408	18	7	921
	回答割合	11%	42%	44%	2%	1%	100%
ねばり強さ	回答数	121	362	418	14	6	921
	回答割合	13%	39%	45%	2%	1%	100%
計画性・スケジュール管理 能力	回答数	116	422	361	15	7	921
	回答割合	13%	46%	39%	2%	1%	100%
キャリア意識	回答数	74	361	467	11	6	919
	回答割合	8%	39%	51%	1%	1%	100%
自己の理解	回答数	85	383	434	11	6	919
	回答割合	9%	42%	47%	1%	1%	100%
地域や社会に貢献する意 識	回答数	62	296	541	17	4	920
	回答割合	7%	32%	59%	2%	0%	100%
選挙への関心	回答数	39	186	632	43	18	918
	回答割合	4%	20%	69%	5%	2%	100%

〔20〕 あなたは将来、どのような職業やキャリアに進みたいですか。

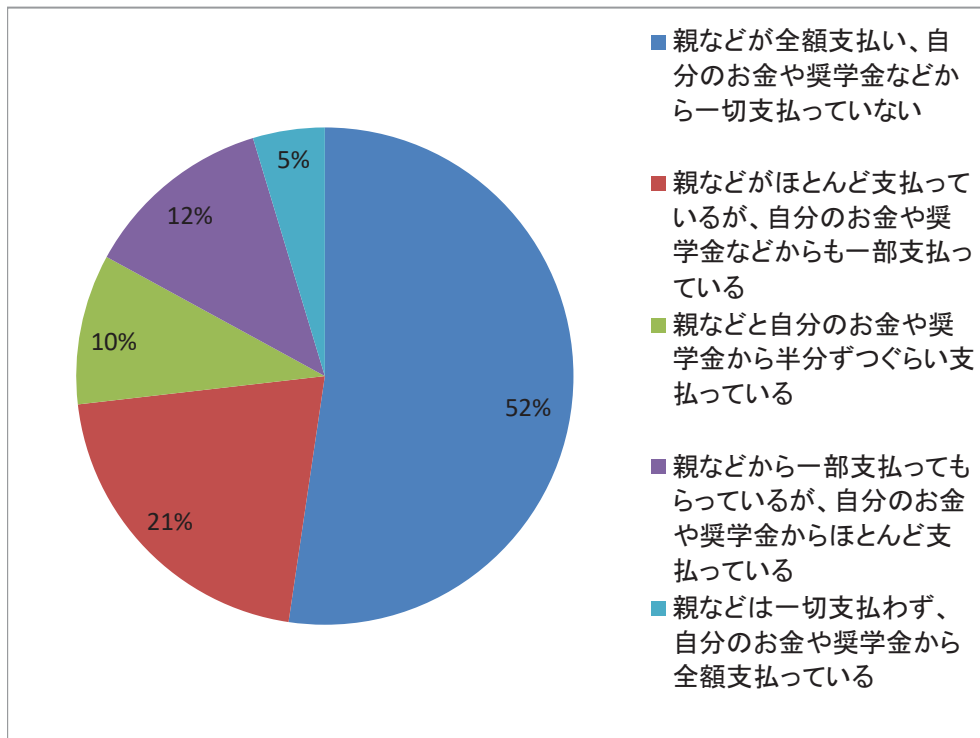


	選択肢1	選択肢2	選択肢3	選択肢4	選択肢5	選択肢6	選択肢7	選択肢8	選択肢9	選択肢10	選択肢11	
	医療・看護系	運輸・通信系	学術系	保育・子ども系	学校・教育系	機械・電気・化学系	建築・インテリア系	公務員・政治・法律系	コンピューター・Webゲーム・アニメ系	語学・国際系	食・栄養系	
回答数	839	1	4	2	2	0	1	2	0	3	2	
回答割合	91%	0%	0%	0%	0%	0%	0%	0%	0%	0%	0%	
	選択肢12	選択肢13	選択肢14	選択肢15	選択肢16	選択肢17	選択肢18	選択肢19	選択肢20	選択肢21	選択肢22	
	農林水産系	スポーツ系	デザイン・アート系	ビジネス・経営系	美容系	福祉・介護系	アパレル・ファッション系	マスコミ・芸能系	旅行・ホテル・ブライダル系	上記以外の仕事や職業	決まっていない	合計
回答数	1	3	1	2	4	0	1	5	2	5	38	918
回答割合	0%	0%	0%	0%	0%	0%	0%	1%	0%	1%	4%	100%

〔21〕あなたは今の短大から、学内独自の奨学金（※日本学生支援機構奨学金を除く）や学費（授業料）免除などの経済的な支援を受けていますか。



〔22〕あなたの学費について、誰がどの程度支払いをしていますか。



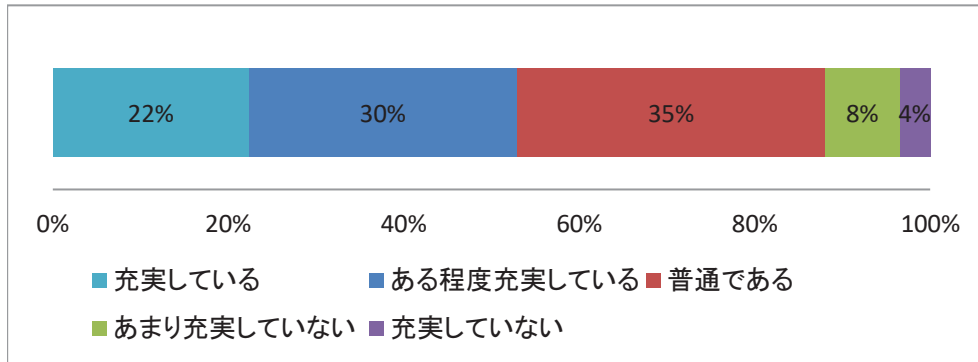
〔21〕あなたは今の短大から、学内独自の奨学金（※日本学生支援機構奨学金を除く）や学費（授業料）免除などの経済的な支援を受けていますか。

	選択肢1	選択肢2	
	受けている	受けていない	合計
回答数	297	623	920
回答割合	32%	68%	100%

〔22〕あなたの学費について、誰がどの程度支払いをしていますか。

	選択肢1	選択肢2	選択肢3	選択肢4	選択肢5	
	親などが全額支払い、自分のお金や奨学金などから一切支払っていない	親などがほとんど支払っているが、自分のお金や奨学金などからも一部支払っている	親などと自分のお金や奨学金から半分ずつぐらい支払っている	親などから一部支払ってもらっているが、自分のお金や奨学金からほとんど支払っている	親などは一切支払わず、自分のお金や奨学金から全額支払っている	合計
回答数	482	192	90	114	43	921
回答割合	52%	21%	10%	12%	5%	100%

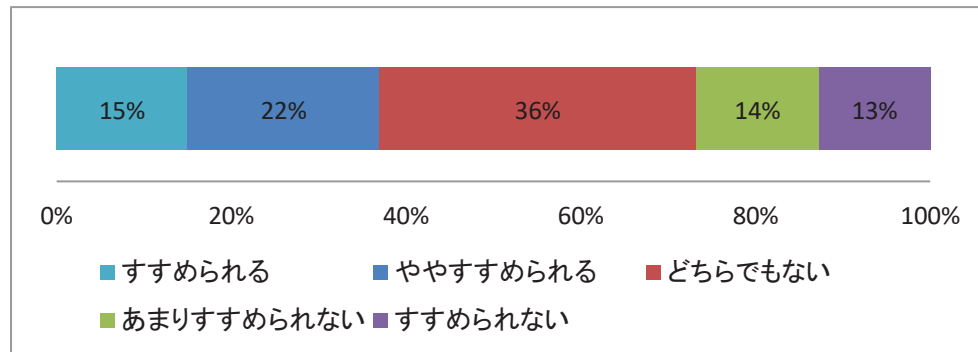
〔23〕あなたの学生生活は充実していますか。



〔23〕あなたの学生生活は充実していますか。

	選択肢5	選択肢4	選択肢3	選択肢2	選択肢1	
	充実している	ある程度充実している	普通である	あまり充実していない	充実していない	合計
回答数	204	278	321	77	32	912
回答割合	22%	30%	35%	8%	4%	100%

〔24〕あなたは自分が進学した短大を親しい友人や後輩、親せきにすすめられますか。

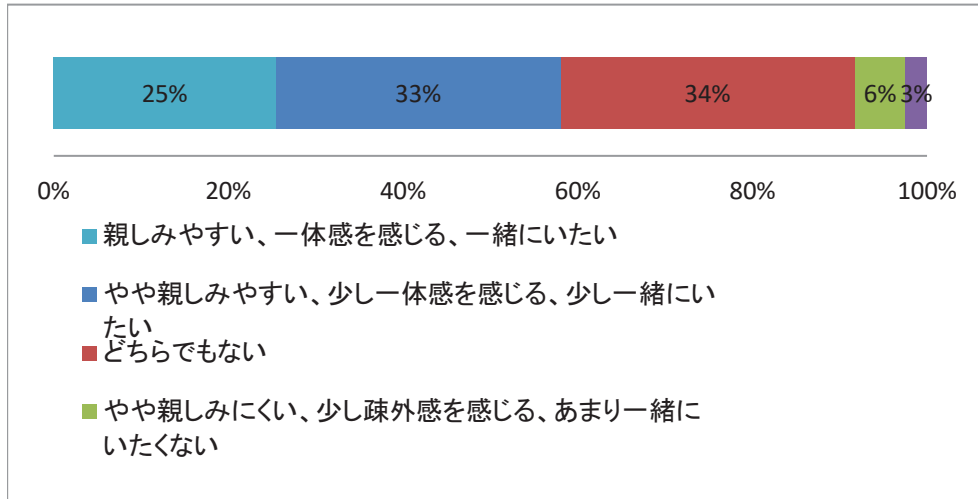


〔24〕あなたは自分が進学した短大を親しい友人や後輩、親せきにすすめられますか。

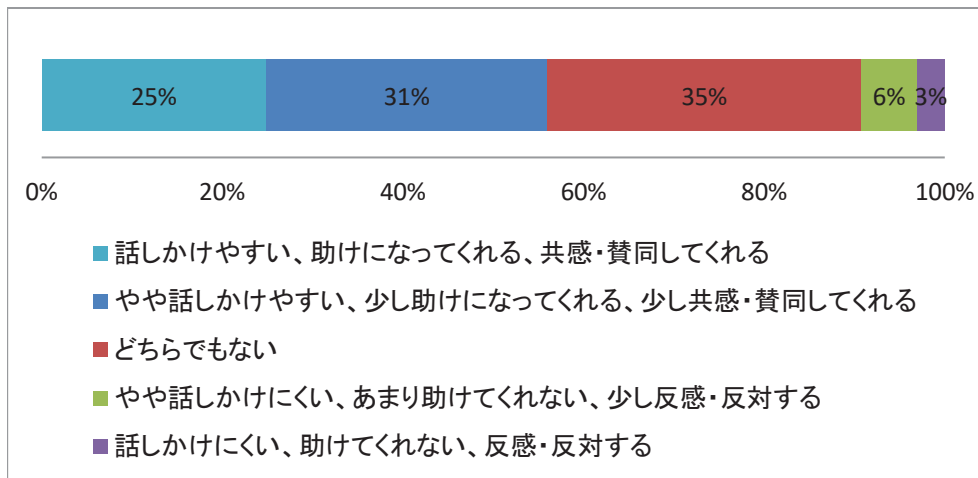
	選択肢5	選択肢4	選択肢3	選択肢2	選択肢1	
	すすめられる	ややすすめられる	どちらでもない	あまりすすめられない	すすめられない	合計
回答数	137	200	330	128	116	911
回答割合	15%	22%	36%	14%	13%	100%

〔25〕あなたの通っている短大についての総合評価をお聞きます。次のようなことについてあなたの評価として一番近いものをそれぞれ1つだけ選んでください。

〔25-1〕他の学生



〔25-2〕短大の先生



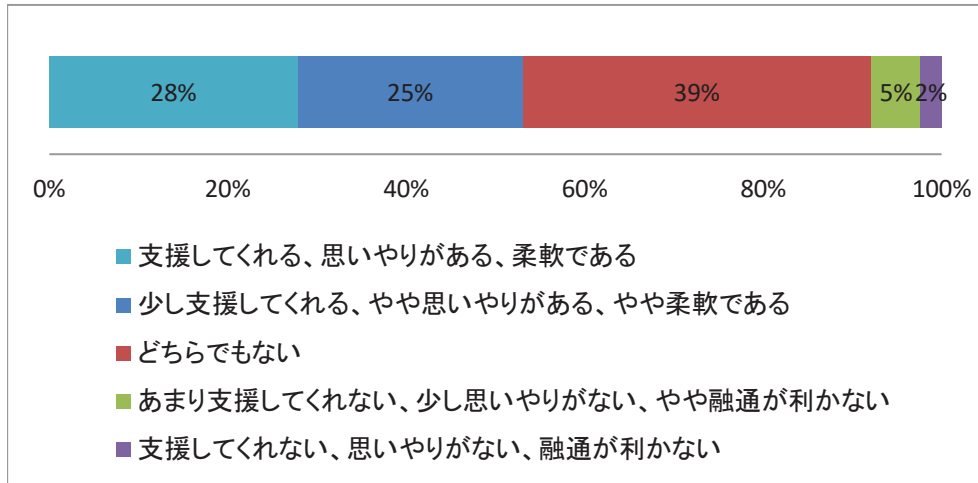
〔25-1〕他の学生

	選択肢5	選択肢4	選択肢3	選択肢2	選択肢1	
	親しみやすい、一体感を感じる、一緒にいたい	やや親しみやすい、少し一体感を感じる、少し一緒にいたい	どちらでもない	やや親しみにくい、少し疎外感を感じる、あまり一緒にいたくない	親しみにくい、疎外感を感じる、一緒にいたくない	合計
回答数	234	299	309	53	23	918
回答割合	25%	33%	34%	6%	3%	100%

〔25-2〕短大の先生

	選択肢5	選択肢4	選択肢3	選択肢2	選択肢1	
	話しかけやすい、助けになってくれる、共感・賛同してくれる	やや話しかけやすい、少し助けになってくれる、少し共感・賛同してくれる	どちらでもない	やや話しかけにくい、あまり助けてくれない、少し反感・反対する	話しかけにくい、助けてくれない、反感・反対する	合計
回答数	229	286	320	57	28	920
回答割合	25%	31%	35%	6%	3%	100%

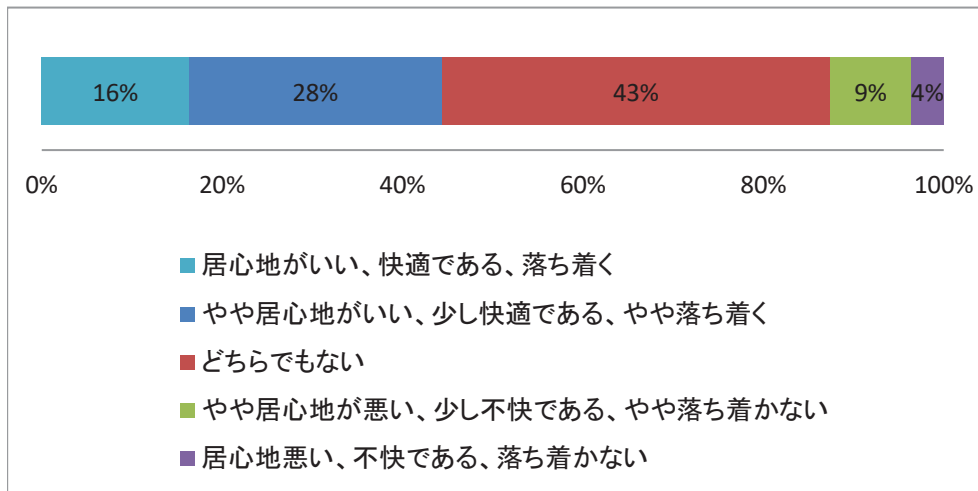
〔25-3〕短大の事務職員



〔25-3〕短大の事務職員

	選択肢5	選択肢4	選択肢3	選択肢2	選択肢1	
	支援してくれる、思いやりがある、柔軟である	少し支援してくれる、やや思いやりがある、やや柔軟である	どちらでもない	あまり支援してくれない、少し思いやりがない、やや融通が利かない	支援してくれない、思いやりがない、融通が利かない	合計
回答数	257	231	360	50	22	920
回答割合	28%	25%	39%	5%	2%	100%

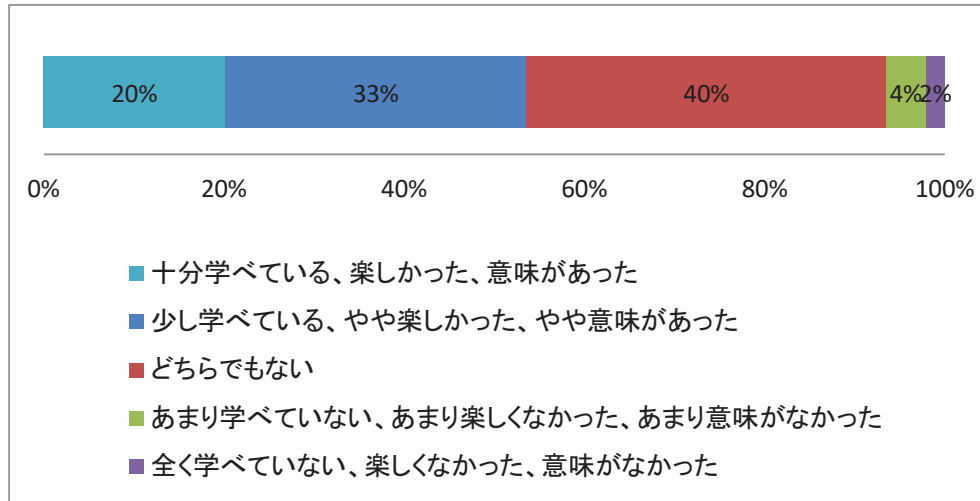
〔25-4〕短大やキャンパス



〔25-4〕短大やキャンパス

	選択肢5	選択肢4	選択肢3	選択肢2	選択肢1	
	居心地がいい、快適である、落ち着く	やや居心地がいい、少し快適である、やや落ち着く	どちらでもない	やや居心地が悪い、少し不快である、やや落ち着かない	居心地悪い、不快である、落ち着かない	合計
回答数	150	258	396	83	33	920
回答割合	16%	28%	43%	9%	4%	100%

〔25-5〕短大での学び(学習)

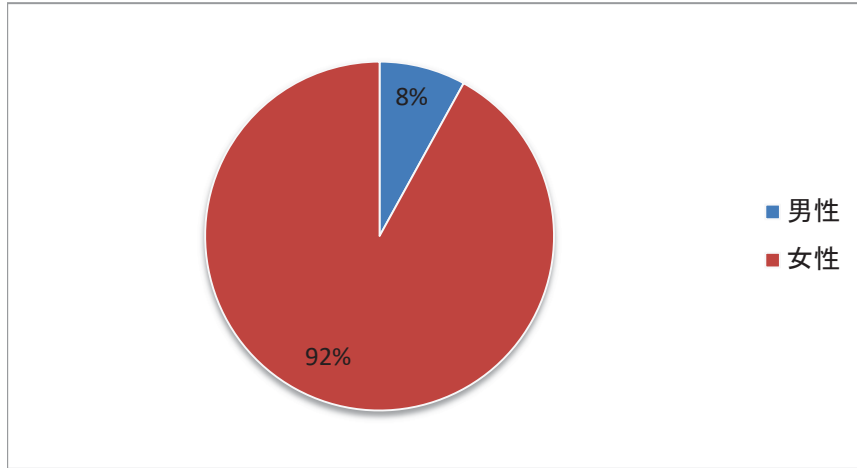


〔25-5〕短大での学び(学習)

	選択肢5	選択肢4	選択肢3	選択肢2	選択肢1	
	十分学べている、楽しかった、意味があった	少し学べている、やや楽しかった、やや意味があった	どちらでもない	あまり学べていない、あまり楽しなかった、あまり意味がなかった	全く学べていない、楽しなかった、意味がなかった	合計
回答数	185	308	367	41	19	920
回答割合	20%	33%	40%	4%	2%	100%

# 短期大学生調査「家政系」分野集計結果

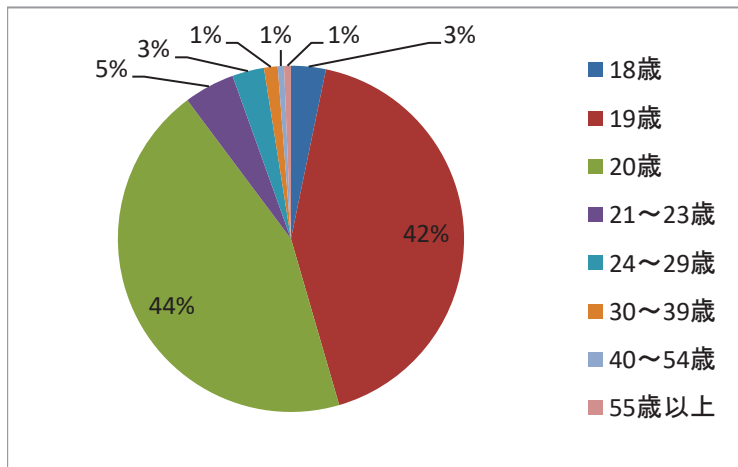
[1]あなたの性別をお答えください。



[1]あなたの性別をお答えください。

	選択肢1	選択肢2	
	男性	女性	合計
回答数	152	1746	1898
回答割合	8%	92%	100%

[2]今年度(2019年4月～2020年3月)、あなたは何歳になりますか。

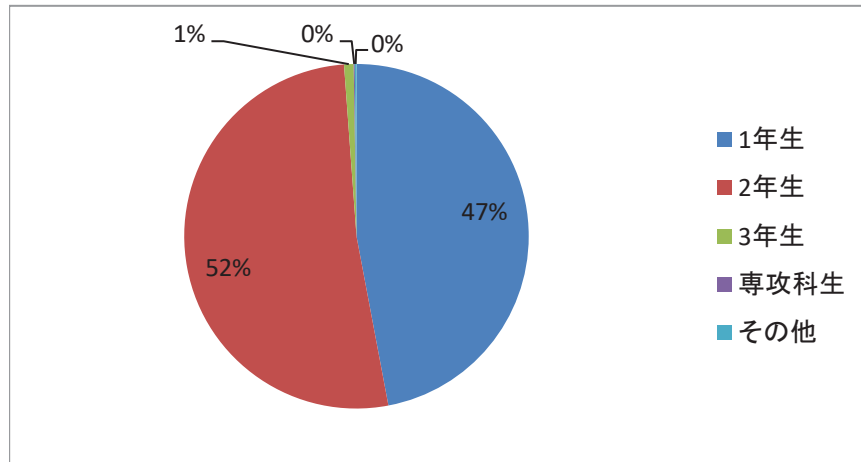


[2]今年度(2019年4月～2020年3月)、あなたは何歳になりますか。

	18歳	19歳	20歳	21～23歳	24～29歳	30～39歳	40～54歳	55歳以上	合計
回答数	61	794	832	89	56	24	11	12	1879
回答割合	3%	42%	44%	5%	3%	1%	1%	1%	100%



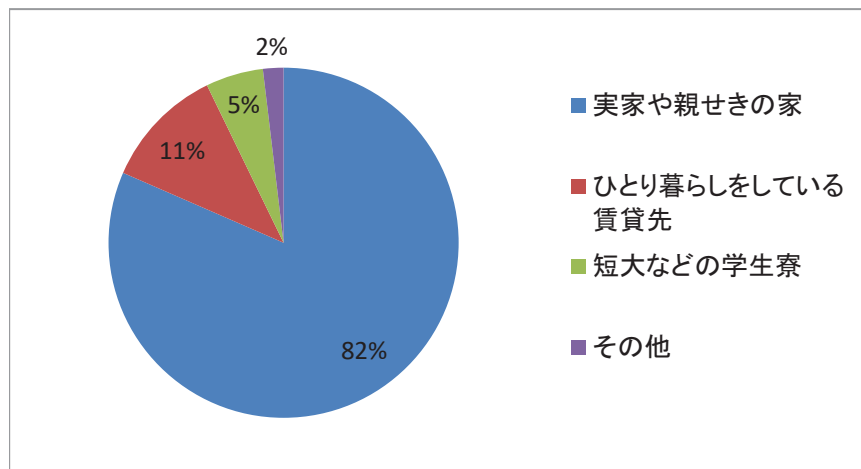
〔3〕あなたの現在の在学状況を教えてください。



〔3〕あなたの現在の在学状況を教えてください。

	選択肢1	選択肢2	選択肢3	選択肢4	選択肢5	
	1年生	2年生	3年生	専攻科生	その他	合計
回答数	895	986	17	2	3	1903
回答割合	47%	52%	1%	0%	0%	100%

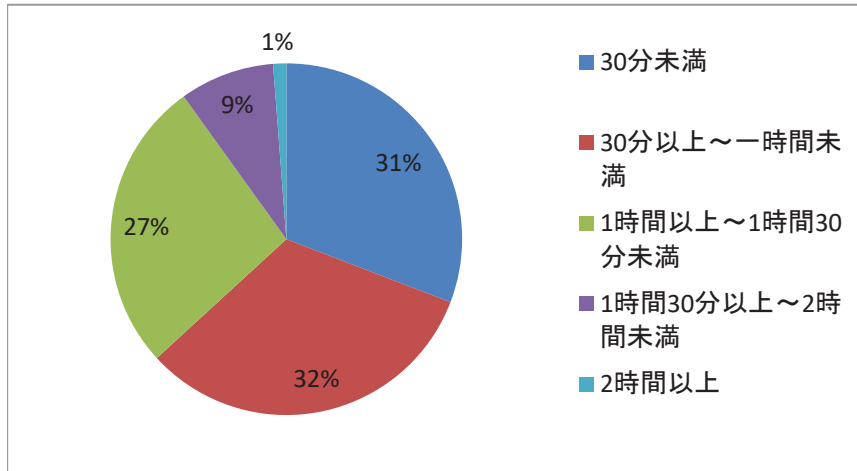
〔4〕現在の短大に通学するにあたって、どこから通っていますか。



〔4〕現在の短大に通学するにあたって、どこから通っていますか。

	選択肢1	選択肢2	選択肢3	選択肢4	
	実家や親せきの家	ひとり暮らしをしている賃貸先	短大などの学生寮	その他	合計
回答数	1550	214	101	36	1901
回答割合	82%	11%	5%	2%	100%

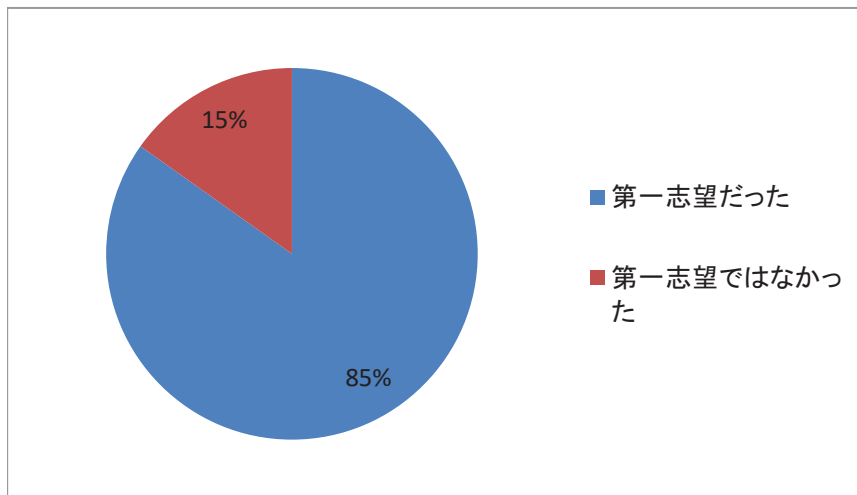
〔5〕あなたの片道の通学時間はどれくらいですか。



〔5〕あなたの片道の通学時間はどれくらいですか。

	選択肢1	選択肢2	選択肢3	選択肢4	選択肢5	
	30分未満	30分以上～1時間未満	1時間以上～1時間30分未満	1時間30分以上～2時間未満	2時間以上	合計
回答数	587	616	512	166	23	1904
回答割合	31%	32%	27%	9%	1%	100%

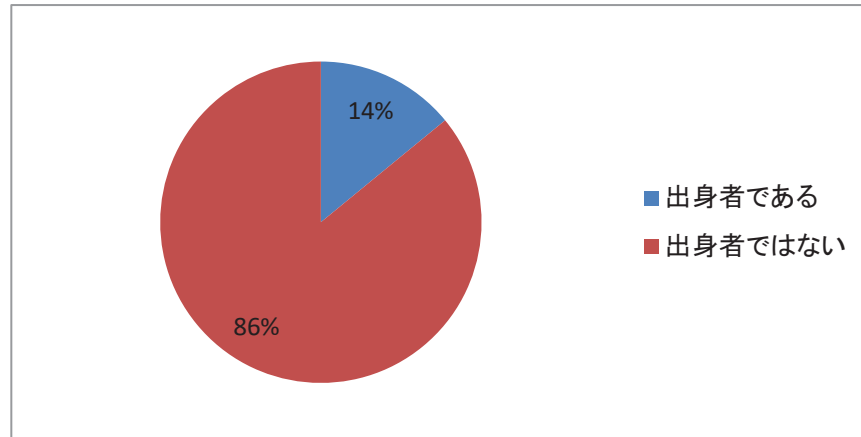
〔6〕本学はあなたの第一志望でしたか。



〔6〕本学はあなたの第一志望でしたか。

	選択肢1	選択肢2	
	第一志望だった	第一志望ではなかった	合計
回答数	1616	289	1905
回答割合	85%	15%	100%

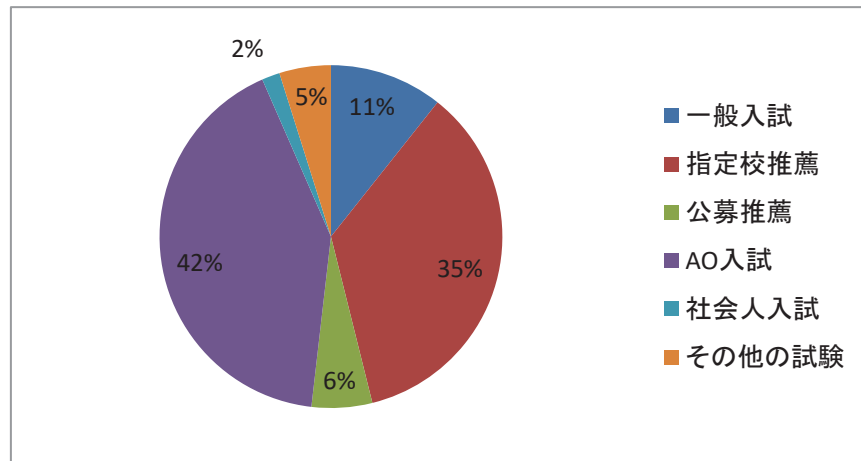
〔7〕あなたは本学の付属高校や系列校の出身者ですか。



〔7〕あなたは本学の付属高校や系列校の出身者ですか。

	選択肢1	選択肢2	
	出身者である	出身者ではない	合計
回答数	267	1631	1898
回答割合	14%	86%	100%

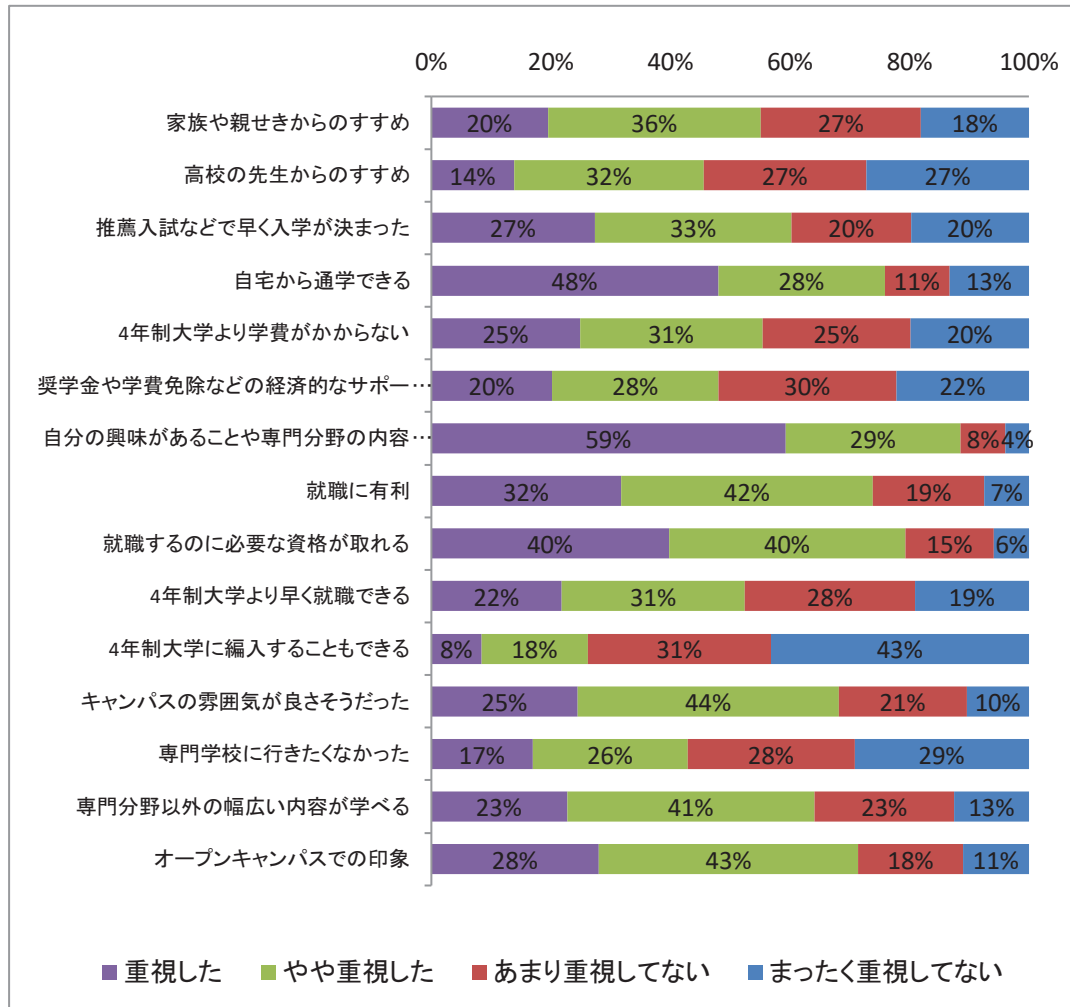
〔8〕あなたはどのような入学試験を受けて、本学に入学しましたか。



〔8〕あなたはどのような入学試験を受けて、本学に入学しましたか。

	選択肢1	選択肢2	選択肢3	選択肢4	選択肢5	選択肢6	
	一般入試	指定校推薦	公募推薦	AO入試	社会人入試	その他の試験	合計
回答数	202	670	108	787	32	92	1891
回答割合	11%	35%	6%	42%	2%	5%	100%

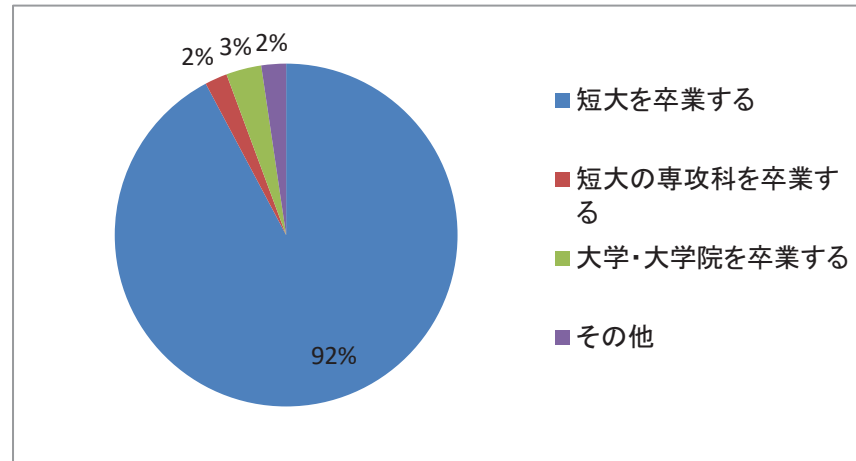
〔9〕あなたが今の短大に進学を決めたとき、次のことはどのくらい重視しましたか。



〔9〕あなたが今の短大に進学を決めたとき、次のことはどのくらい重視しましたか。

		選択肢4 重視した	選択肢3 やや重視した	選択肢2 あまり重視してない	選択肢1 まったく重視してない	合計
家族や親せきからのすすめ	回答数	371	677	510	343	1901
	回答割合	20%	36%	27%	18%	100%
高校の先生からのすすめ	回答数	264	601	517	517	1899
	回答割合	14%	32%	27%	27%	100%
推薦入試などで早く入学が決まった	回答数	519	625	379	374	1897
	回答割合	27%	33%	20%	20%	100%
自宅から通学できる	回答数	914	530	206	253	1903
	回答割合	48%	28%	11%	13%	100%
4年制大学より学費がかからない	回答数	473	580	472	376	1901
	回答割合	25%	31%	25%	20%	100%
奨学金や学費免除などの経済的なサポートがもらえる	回答数	385	529	566	422	1902
	回答割合	20%	28%	30%	22%	100%
自分の興味があることや専門分野の内容が学べる	回答数	1127	555	144	74	1900
	回答割合	59%	29%	8%	4%	100%
就職に有利	回答数	602	799	353	142	1896
	回答割合	32%	42%	19%	7%	100%
就職するのに必要な資格が取れる	回答数	756	752	282	111	1901
	回答割合	40%	40%	15%	6%	100%
4年制大学より早く就職できる	回答数	415	583	542	362	1902
	回答割合	22%	31%	28%	19%	100%
4年制大学に編入することもできる	回答数	159	339	581	820	1899
	回答割合	8%	18%	31%	43%	100%
キャンパスの雰囲気が良さそうだった	回答数	466	829	407	198	1900
	回答割合	25%	44%	21%	10%	100%
専門学校に行きたくなかった	回答数	323	491	531	554	1899
	回答割合	17%	26%	28%	29%	100%
専門分野以外の幅広い内容が学べる	回答数	432	788	444	238	1902
	回答割合	23%	41%	23%	13%	100%
オープンキャンパスでの印象	回答数	533	824	333	209	1899
	回答割合	28%	43%	18%	11%	100%

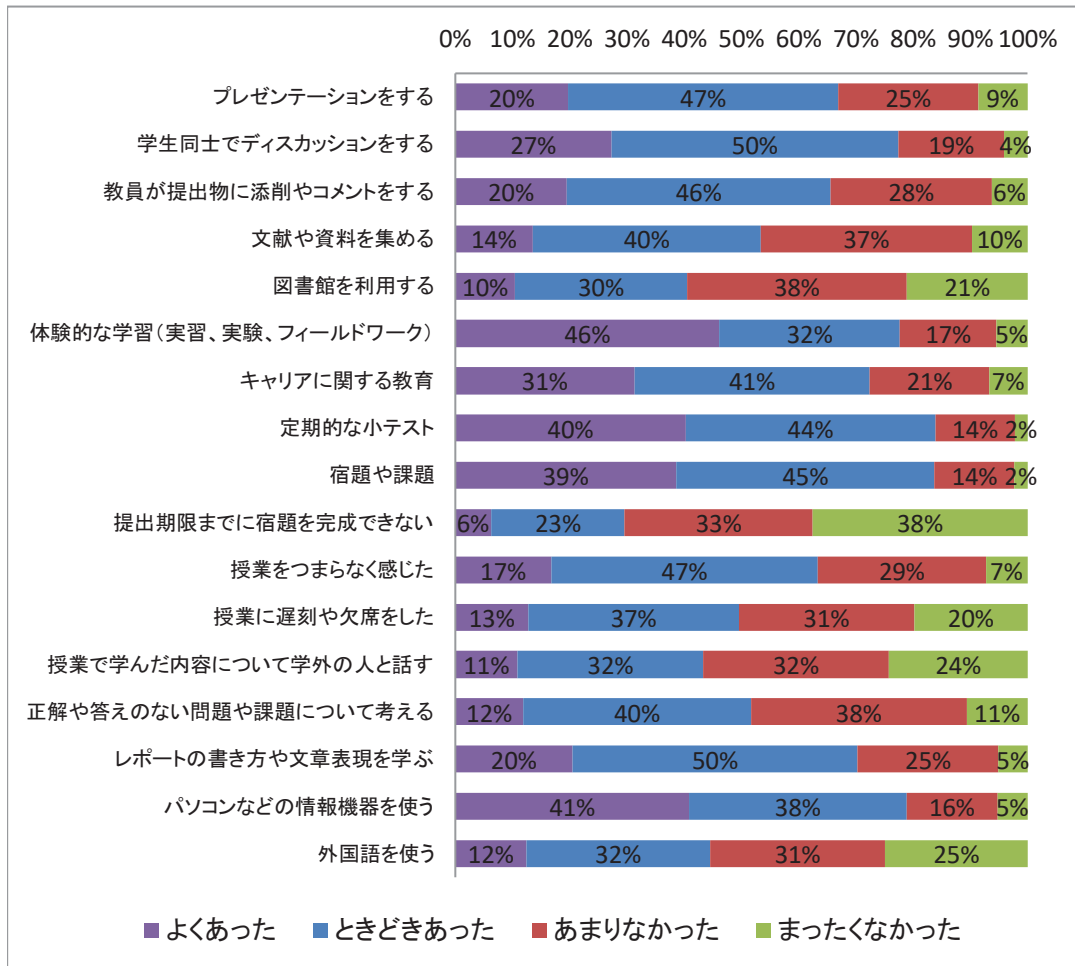
〔10〕あなたは将来的に、どの程度まで進学を考えていますか。



〔10〕あなたは将来的に、どの程度まで進学を考えていますか。

	選択肢1	選択肢2	選択肢3	選択肢4	
	短大を卒業する	短大の専攻科を卒業する	大学・大学院を卒業する	その他	合計
回答数	1744	40	63	44	1891
回答割合	92%	2%	3%	2%	100%

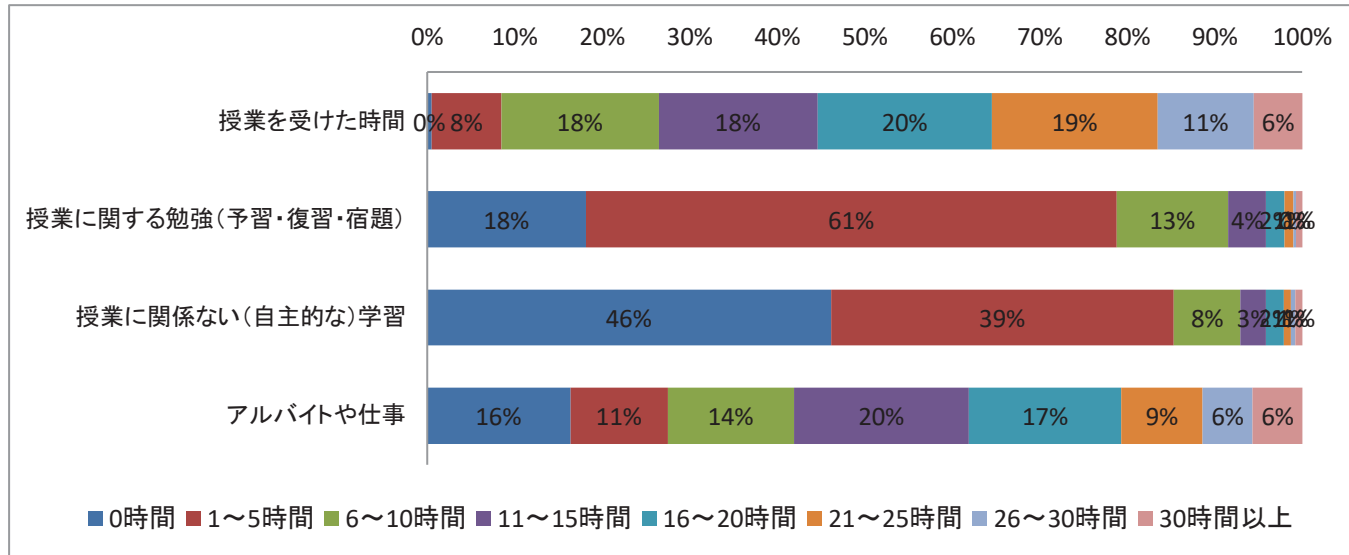
〔11〕あなたが受講した授業では、次のようなことはどのくらいありましたか。



〔11〕あなたが受講した授業では、次のようなことはどのくらいありましたか。

		選択肢4	選択肢3	選択肢2	選択肢1	
		よくあった	ときどきあった	あまりなかった	まったくなかった	合計
プレゼンテーションをする	回答数	375	897	466	163	1901
	回答割合	20%	47%	25%	9%	100%
学生同士でディスカッションをする	回答数	519	953	353	77	1902
	回答割合	27%	50%	19%	4%	100%
教員が提出物に添削やコメントをする	回答数	371	876	537	118	1902
	回答割合	20%	46%	28%	6%	100%
文献や資料を集める	回答数	257	759	701	185	1902
	回答割合	14%	40%	37%	10%	100%
図書館を利用する	回答数	199	572	732	401	1904
	回答割合	10%	30%	38%	21%	100%
体験的な学習(実習、実験、フィールドワーク)	回答数	878	600	321	103	1902
	回答割合	46%	32%	17%	5%	100%
キャリアに関する教育	回答数	595	783	397	127	1902
	回答割合	31%	41%	21%	7%	100%
定期的な小テスト	回答数	766	831	264	42	1903
	回答割合	40%	44%	14%	2%	100%
宿題や課題	回答数	734	858	266	43	1901
	回答割合	39%	45%	14%	2%	100%
提出期限までに宿題を完成できない	回答数	120	442	624	713	1899
	回答割合	6%	23%	33%	38%	100%
授業をつまらなく感じた	回答数	318	885	557	138	1898
	回答割合	17%	47%	29%	7%	100%
授業に遅刻や欠席をした	回答数	242	699	581	376	1898
	回答割合	13%	37%	31%	20%	100%
授業で学んだ内容について学外の人と話す	回答数	207	616	616	460	1899
	回答割合	11%	32%	32%	24%	100%
正解や答えのない問題や課題について考える	回答数	225	757	716	202	1900
	回答割合	12%	40%	38%	11%	100%
レポートの書き方や文章表現を学ぶ	回答数	389	948	468	96	1901
	回答割合	20%	50%	25%	5%	100%
パソコンなどの情報機器を使う	回答数	779	723	303	100	1905
	回答割合	41%	38%	16%	5%	100%
外国語を使う	回答数	236	609	582	472	1899
	回答割合	12%	32%	31%	25%	100%

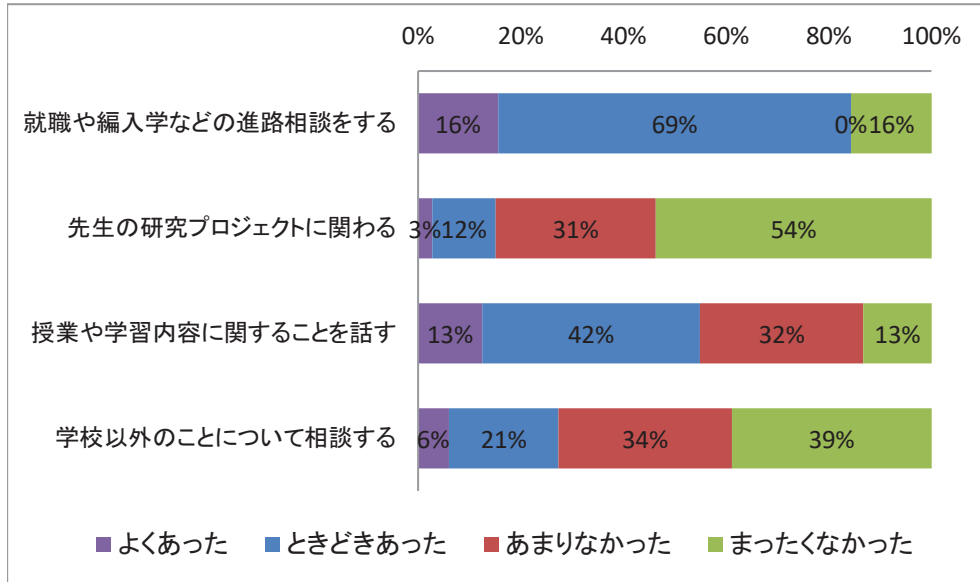
〔12〕あなたは今学期のふつうの1週間の中で、次の活動にどれくらい時間を費やしましたか。



		選択肢1	選択肢2	選択肢3	選択肢4	選択肢5	選択肢6	選択肢7	選択肢8	
		0時間	1～5時間	6～10時間	11～15時間	16～20時間	21～25時間	26～30時間	30時間以上	合計
授業を受けた時間	回答数	9	151	338	342	375	356	207	104	1882
	回答割合	0%	8%	18%	18%	20%	19%	11%	6%	100%
授業に関する勉強(予習・復習・宿題)	回答数	344	1148	241	82	40	19	6	13	1893
	回答割合	18%	61%	13%	4%	2%	1%	0%	1%	100%
授業に関係ない(自主的な)学習	回答数	875	743	144	55	40	14	10	15	1896
	回答割合	46%	39%	8%	3%	2%	1%	1%	1%	100%
アルバイトや仕事	回答数	310	211	273	379	330	175	109	107	1894
	回答割合	16%	11%	14%	20%	17%	9%	6%	6%	100%

# 短期大学生調査「家政系」分野集計結果

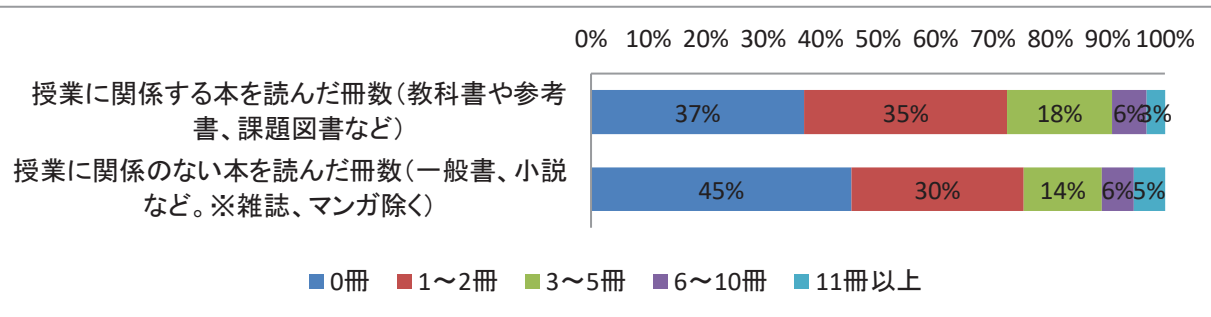
〔13〕今の短大に入学して、先生との間で次のような機会はどのくらいありましたか。



〔13〕今の短大に入学して、先生との間で次のような機会はどのくらいありましたか。

		選択肢4	選択肢3	選択肢2	選択肢1	
		よくあった	ときどきあった	あまりなかった	まったくなかった	合計
就職や編入学などの進路相談をする	回答数	296	1309	0	297	1902
	回答割合	16%	69%	0%	16%	100%
先生の研究プロジェクトに関わる	回答数	52	236	593	1022	1903
	回答割合	3%	12%	31%	54%	100%
授業や学習内容に関する話を話す	回答数	238	807	606	252	1903
	回答割合	13%	42%	32%	13%	100%
学校以外のことについて相談する	回答数	115	405	642	740	1902
	回答割合	6%	21%	34%	39%	100%

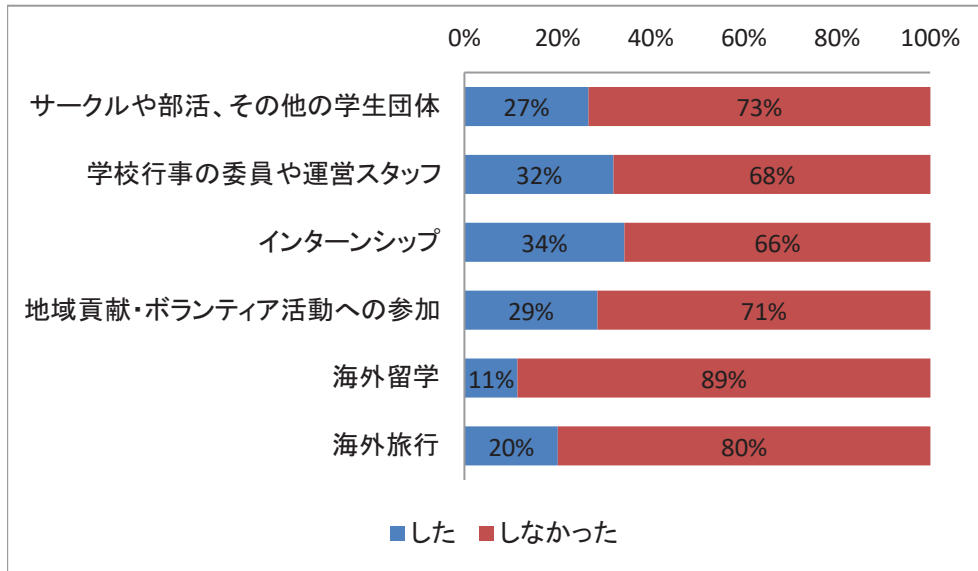
〔14〕あなたは今年度に入って、次のようなことをどのくらいしましたか。



		1	2	3	4	5	
		0冊	1～2冊	3～5冊	6～10冊	11冊以上	合計
授業に関係する本を読んだ冊数 (教科書や参考書、課題図書など)	回答数	706	671	347	115	60	1899
	回答割合	37%	35%	18%	6%	3%	100%
授業に関係のない本を読んだ冊数 (一般書、小説など。※雑誌、マンガ除く)	回答数	862	569	260	105	103	1899
	回答割合	45%	30%	14%	6%	5%	100%



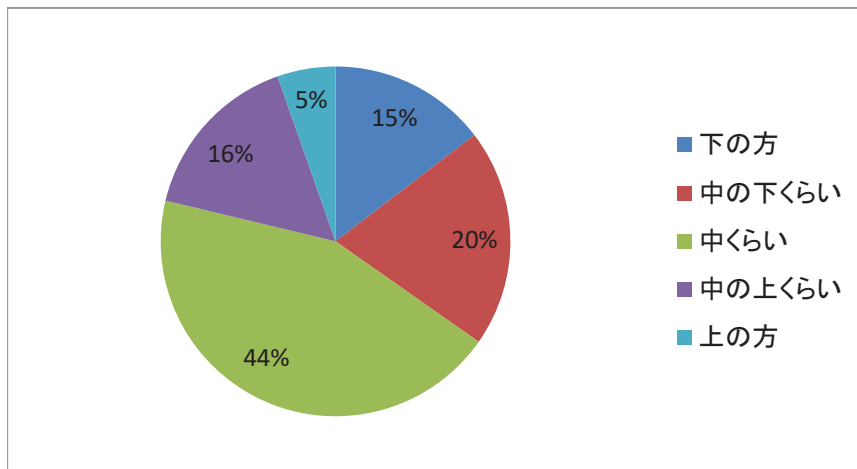
〔15〕今の短大に入学して、次のような活動に参加したり体験したりしましたか。



〔15〕今の短大に入学して、次のような活動に参加したり体験したりしましたか。

		選択肢1	選択肢2	
		した	しなかった	合計
サークルや部活、その他の学生団体	回答数	506	1397	1903
	回答割合	27%	73%	100%
学校行事の委員や運営スタッフ	回答数	609	1291	1900
	回答割合	32%	68%	100%
インターンシップ	回答数	653	1247	1900
	回答割合	34%	66%	100%
地域貢献・ボランティア活動への参加	回答数	542	1358	1900
	回答割合	29%	71%	100%
海外留学	回答数	217	1687	1904
	回答割合	11%	89%	100%
海外旅行	回答数	382	1520	1902
	回答割合	20%	80%	100%

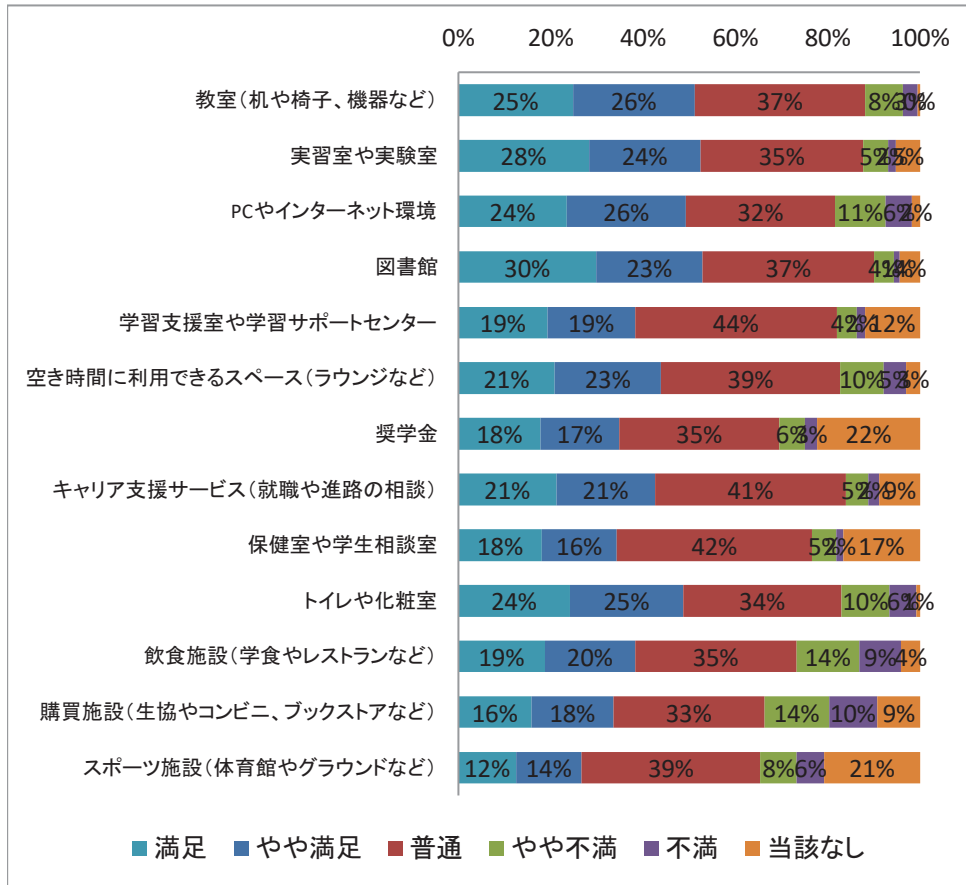
〔16〕あなたの本学での成績はどれくらいですか。



〔16〕あなたの本学での成績はどれくらいですか。

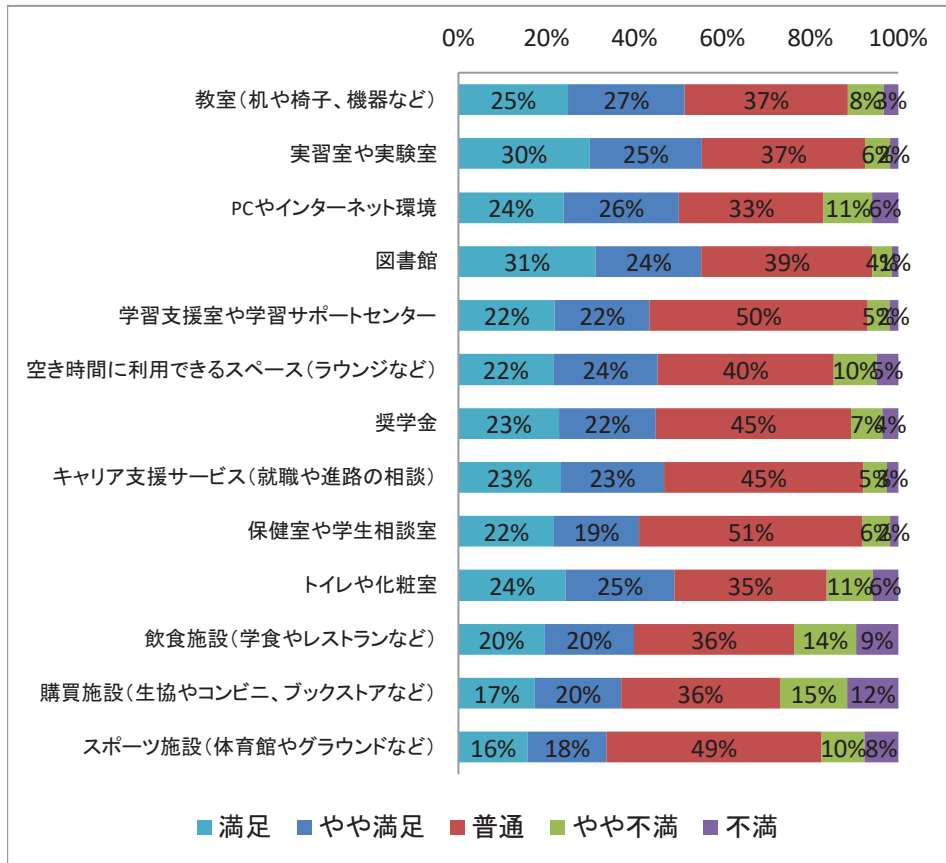
	選択肢1	選択肢2	選択肢3	選択肢4	選択肢5	
	下の方	中の下くらい	中くらい	中の上くらい	上の方	合計
回答数	274	378	826	298	101	1877
回答割合	15%	20%	44%	16%	5%	100%

〔17〕あなたは、本学の施設やサービスにどの程度満足していますか。(「9. 該当なし」を有効値とする場合)



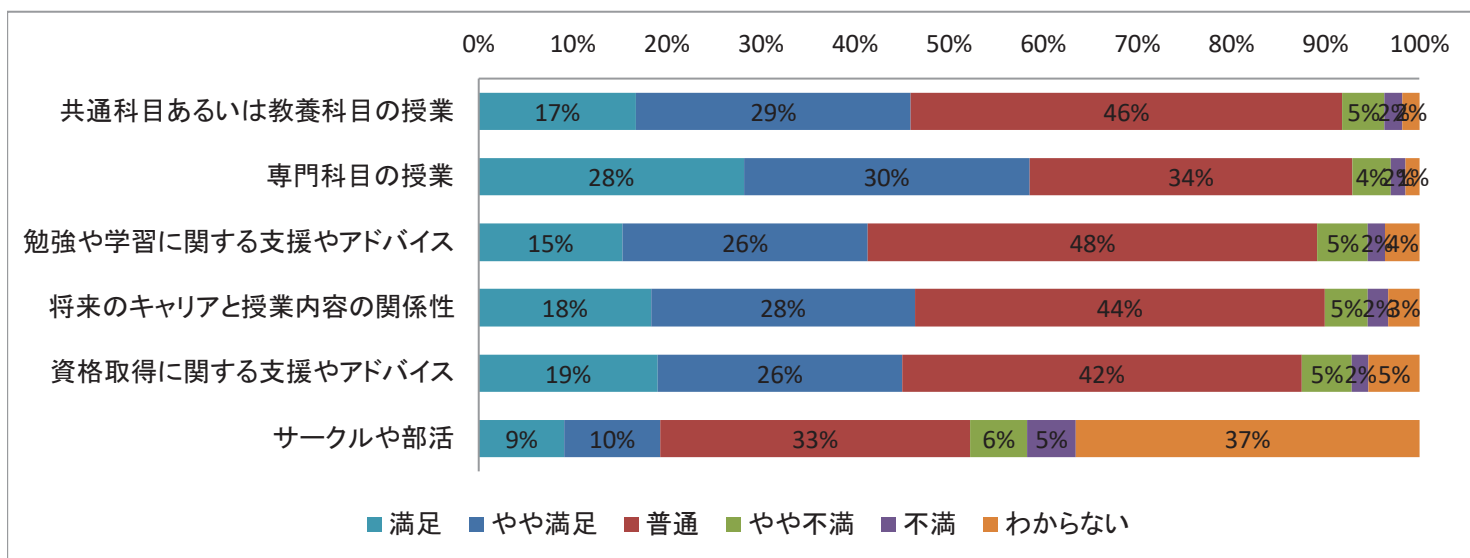
		選択肢5	選択肢4	選択肢3	選択肢2	選択肢1	選択肢9	
		満足	やや満足	普通	やや不満	不満	該当なし	合計
教室(机や椅子、機器など)	回答数	471	501	701	156	61	9	1899
	回答割合	25%	26%	37%	8%	3%	0%	100%
実習室や実験室	回答数	538	459	670	102	32	100	1901
	回答割合	28%	24%	35%	5%	2%	5%	100%
PCやインターネット環境	回答数	447	490	616	207	109	33	1902
	回答割合	24%	26%	32%	11%	6%	2%	100%
図書館	回答数	567	437	706	80	26	82	1898
	回答割合	30%	23%	37%	4%	1%	4%	100%
学習支援室や学習サポートセンター	回答数	367	360	830	83	33	226	1899
	回答割合	19%	19%	44%	4%	2%	12%	100%
空き時間に利用できるスペース(ラウンジなど)	回答数	397	438	737	181	90	58	1901
	回答割合	21%	23%	39%	10%	5%	3%	100%
奨学金	回答数	338	324	657	105	52	422	1898
	回答割合	18%	17%	35%	6%	3%	22%	100%
キャリア支援サービス(就職や進路の相談)	回答数	403	406	786	92	45	167	1899
	回答割合	21%	21%	41%	5%	2%	9%	100%
保健室や学生相談室	回答数	344	307	805	98	30	315	1899
	回答割合	18%	16%	42%	5%	2%	17%	100%
トイレや化粧室	回答数	459	467	652	198	109	16	1901
	回答割合	24%	25%	34%	10%	6%	1%	100%
飲食施設(学食やレストランなど)	回答数	356	372	664	259	173	77	1901
	回答割合	19%	20%	35%	14%	9%	4%	100%
購買施設(生協やコンビニ、ブックストアなど)	回答数	301	338	623	266	199	176	1903
	回答割合	16%	18%	33%	14%	10%	9%	100%
スポーツ施設(体育館やグラウンドなど)	回答数	237	270	735	148	114	394	1898
	回答割合	12%	14%	39%	8%	6%	21%	100%

〔17s〕あなたは、本学の施設やサービスにどの程度満足していますか。(「9. 該当なし」を欠損値とする場合)



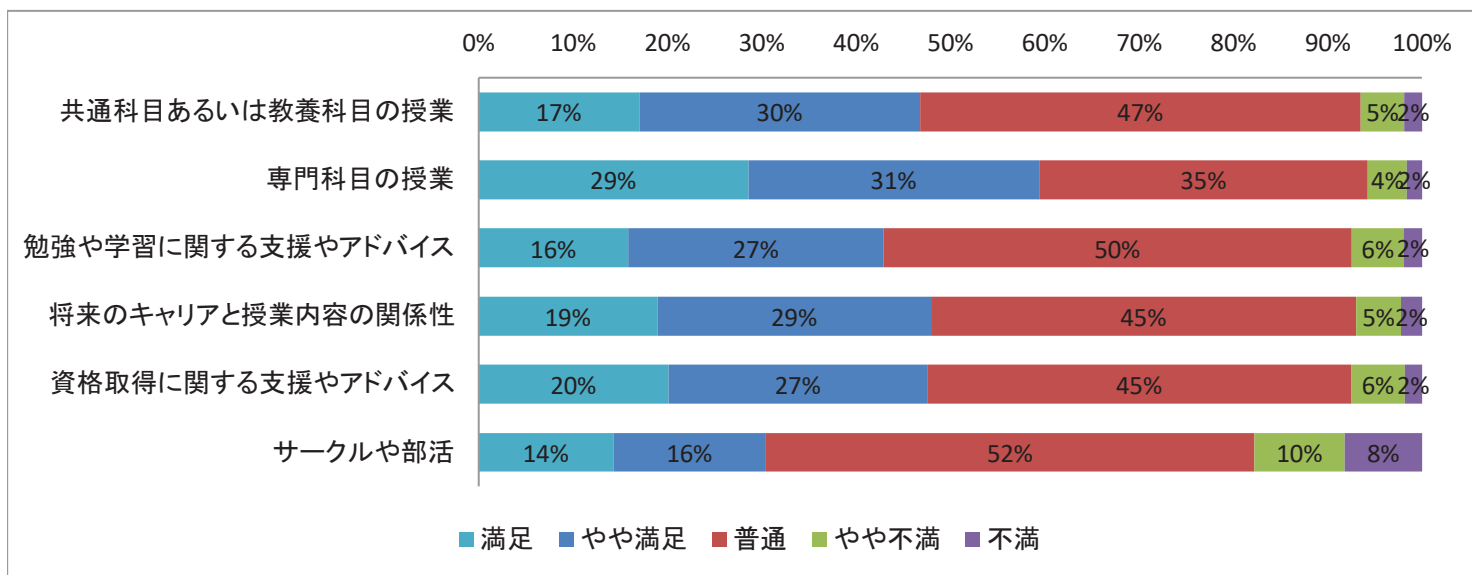
		選択肢5	選択肢4	選択肢3	選択肢2	選択肢1	
		満足	やや満足	普通	やや不満	不満	合計
教室(机や椅子、機器など)	回答数	471	501	701	156	61	1890
	回答割合	25%	27%	37%	8%	3%	100%
実習室や実験室	回答数	538	459	670	102	32	1801
	回答割合	30%	25%	37%	6%	2%	100%
PCやインターネット環境	回答数	447	490	616	207	109	1869
	回答割合	24%	26%	33%	11%	6%	100%
図書館	回答数	567	437	706	80	26	1816
	回答割合	31%	24%	39%	4%	1%	100%
学習支援室や学習サポートセンター	回答数	367	360	830	83	33	1673
	回答割合	22%	22%	50%	5%	2%	100%
空き時間に利用できるスペース(ラウンジなど)	回答数	397	438	737	181	90	1843
	回答割合	22%	24%	40%	10%	5%	100%
奨学金	回答数	338	324	657	105	52	1476
	回答割合	23%	22%	45%	7%	4%	100%
キャリア支援サービス(就職や進路の相談)	回答数	403	406	786	92	45	1732
	回答割合	23%	23%	45%	5%	3%	100%
保健室や学生相談室	回答数	344	307	805	98	30	1584
	回答割合	22%	19%	51%	6%	2%	100%
トイレや化粧室	回答数	459	467	652	198	109	1885
	回答割合	24%	25%	35%	11%	6%	100%
飲食施設(学食やレストランなど)	回答数	356	372	664	259	173	1824
	回答割合	20%	20%	36%	14%	9%	100%
購買施設(生協やコンビニ、ブックストアなど)	回答数	301	338	623	266	199	1727
	回答割合	17%	20%	36%	15%	12%	100%
スポーツ施設(体育館やグラウンドなど)	回答数	237	270	735	148	114	1504
	回答割合	16%	18%	49%	10%	8%	100%

〔18〕あなたは、本学の教育にどの程度満足していますか。(「9. わからない」を有効値とする場合)



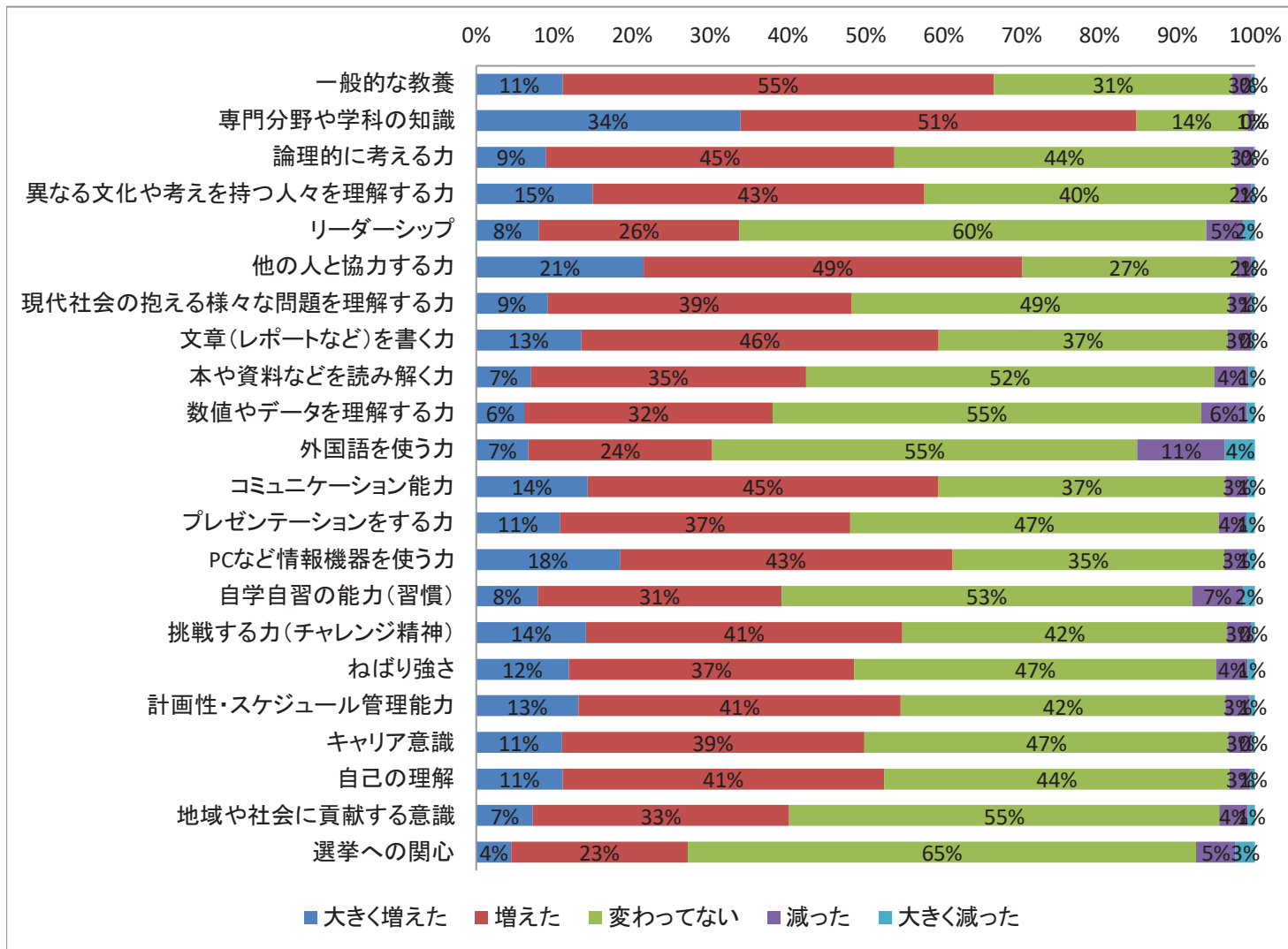
		選択肢5	選択肢4	選択肢3	選択肢2	選択肢1	選択肢9	
		満足	やや満足	普通	やや不満	不満	わからない	合計
共通科目あるいは教養科目の授業	回答数	318	555	871	86	35	35	1900
	回答割合	17%	29%	46%	5%	2%	2%	100%
専門科目の授業	回答数	536	577	653	77	30	28	1901
	回答割合	28%	30%	34%	4%	2%	1%	100%
勉強や学習に関する支援やアドバイス	回答数	291	496	909	102	35	69	1902
	回答割合	15%	26%	48%	5%	2%	4%	100%
将来のキャリアと授業内容の関係性	回答数	349	533	829	87	41	63	1902
	回答割合	18%	28%	44%	5%	2%	3%	100%
資格取得に関する支援やアドバイス	回答数	362	493	807	102	33	103	1900
	回答割合	19%	26%	42%	5%	2%	5%	100%
サークルや部活	回答数	171	193	620	114	98	688	1884
	回答割合	9%	10%	33%	6%	5%	37%	100%

〔18s〕あなたは、本学の教育にどの程度満足していますか。(「9. わからない」を欠損値とする場合)



		選択肢5	選択肢4	選択肢3	選択肢2	選択肢1	
		満足	やや満足	普通	やや不満	不満	合計
共通科目あるいは教養科目の授業	回答数	318	555	871	86	35	1865
	回答割合	17%	30%	47%	5%	2%	100%
専門科目の授業	回答数	536	577	653	77	30	1873
	回答割合	29%	31%	35%	4%	2%	100%
勉強や学習に関する支援やアドバイス	回答数	291	496	909	102	35	1833
	回答割合	16%	27%	50%	6%	2%	100%
将来のキャリアと授業内容の関係性	回答数	349	533	829	87	41	1839
	回答割合	19%	29%	45%	5%	2%	100%
資格取得に関する支援やアドバイス	回答数	362	493	807	102	33	1797
	回答割合	20%	27%	45%	6%	2%	100%
サークルや部活	回答数	171	193	620	114	98	1196
	回答割合	14%	16%	52%	10%	8%	100%

〔19〕今の短大に入学して、あなたの能力や知識はどの程度変化(向上)しましたか。

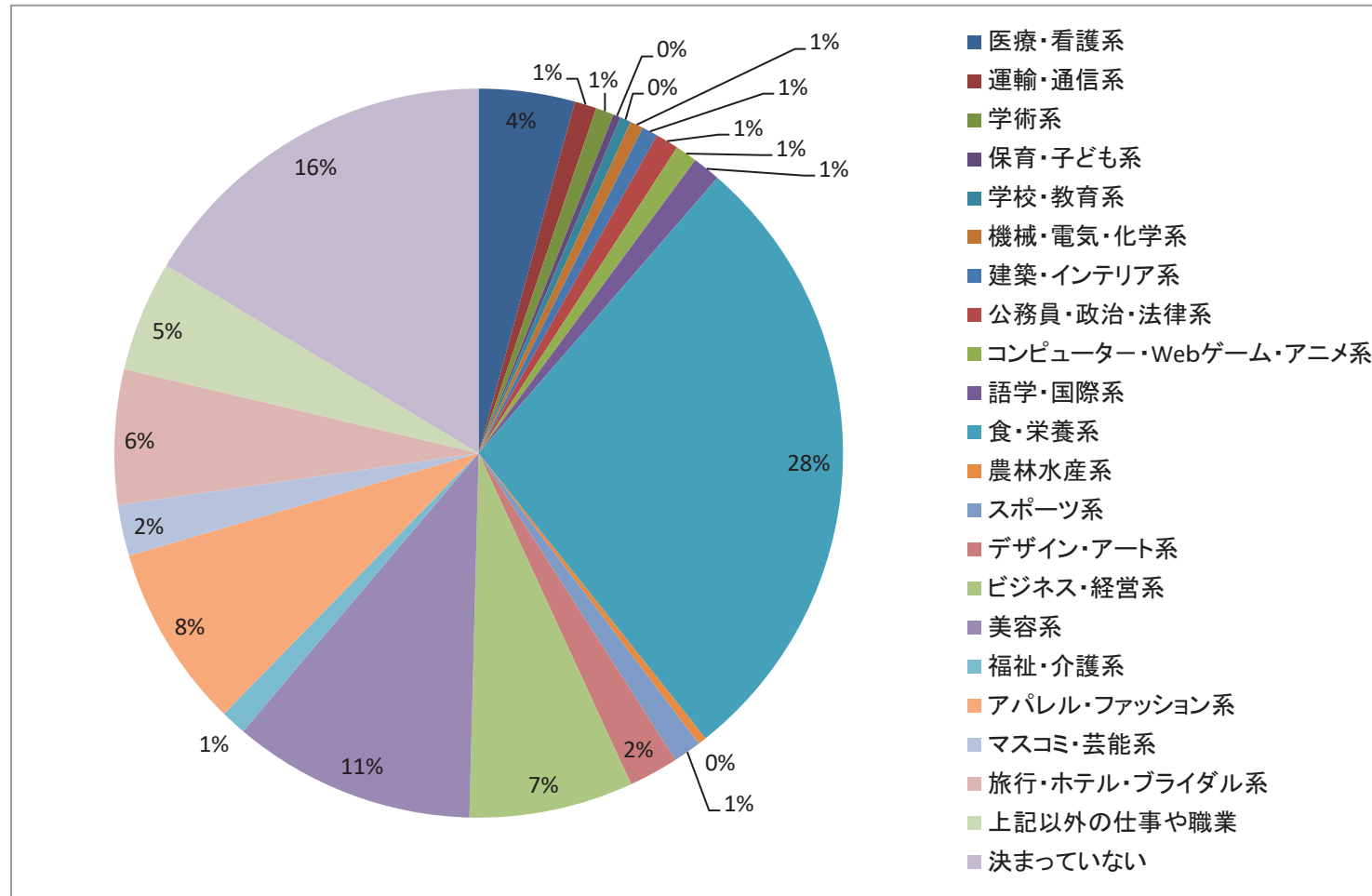


(表は次のページ)

## [19]今の短大に入学して、あなたの能力や知識はどの程度変化(向上)しましたか。

		選択肢5 大きく増 えた	選択肢4 増えた	選択肢3 変わって ない	選択肢2 減った	選択肢1 大きく 減った	合計
一般的な教養	回答数	210	1051	580	48	8	1897
	回答割合	11%	55%	31%	3%	0%	100%
専門分野や学科の知識	回答数	644	965	272	16	3	1900
	回答割合	34%	51%	14%	1%	0%	100%
論理的に考える力	回答数	169	850	827	48	3	1897
	回答割合	9%	45%	44%	3%	0%	100%
異なる文化や考えを持つ 人々を理解する力	回答数	283	807	758	39	10	1897
	回答割合	15%	43%	40%	2%	1%	100%
リーダーシップ	回答数	152	489	1136	90	29	1896
	回答割合	8%	26%	60%	5%	2%	100%
他の人と協力する力	回答数	408	923	522	36	10	1899
	回答割合	21%	49%	27%	2%	1%	100%
現代社会の抱える様々な 問題を理解する力	回答数	173	742	922	53	10	1900
	回答割合	9%	39%	49%	3%	1%	100%
文章(レポートなど)を書く 力	回答数	256	872	706	59	8	1901
	回答割合	13%	46%	37%	3%	0%	100%
本や資料などを読み解く力	回答数	133	671	995	84	16	1899
	回答割合	7%	35%	52%	4%	1%	100%
数値やデータを理解する 力	回答数	117	606	1043	112	20	1898
	回答割合	6%	32%	55%	6%	1%	100%
外国語を使う力	回答数	127	449	1036	215	73	1900
	回答割合	7%	24%	55%	11%	4%	100%
コミュニケーション能力	回答数	272	855	701	54	18	1900
	回答割合	14%	45%	37%	3%	1%	100%
プレゼンテーションをする 力	回答数	204	707	898	68	21	1898
	回答割合	11%	37%	47%	4%	1%	100%
PCなど情報機器を使う力	回答数	350	812	664	57	18	1901
	回答割合	18%	43%	35%	3%	1%	100%
自学自習の能力(習慣)	回答数	150	594	999	124	30	1897
	回答割合	8%	31%	53%	7%	2%	100%
挑戦する力(チャレンジ精 神)	回答数	268	771	792	59	9	1899
	回答割合	14%	41%	42%	3%	0%	100%
ねばり強さ	回答数	226	696	884	76	18	1900
	回答割合	12%	37%	47%	4%	1%	100%
計画性・スケジュール管理 能力	回答数	250	785	792	58	14	1899
	回答割合	13%	41%	42%	3%	1%	100%
キャリア意識	回答数	208	740	888	56	9	1901
	回答割合	11%	39%	47%	3%	0%	100%
自己の理解	回答数	211	784	843	51	11	1900
	回答割合	11%	41%	44%	3%	1%	100%
地域や社会に貢献する意 識	回答数	138	625	1048	68	19	1898
	回答割合	7%	33%	55%	4%	1%	100%
選挙への関心	回答数	85	430	1238	94	49	1896
	回答割合	4%	23%	65%	5%	3%	100%

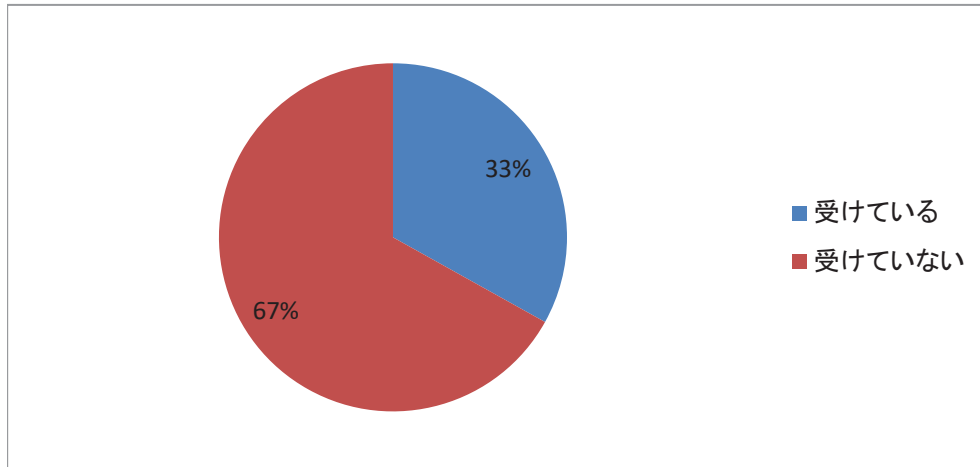
〔20〕 あなたは将来、どのような職業やキャリアに進みたいですか。



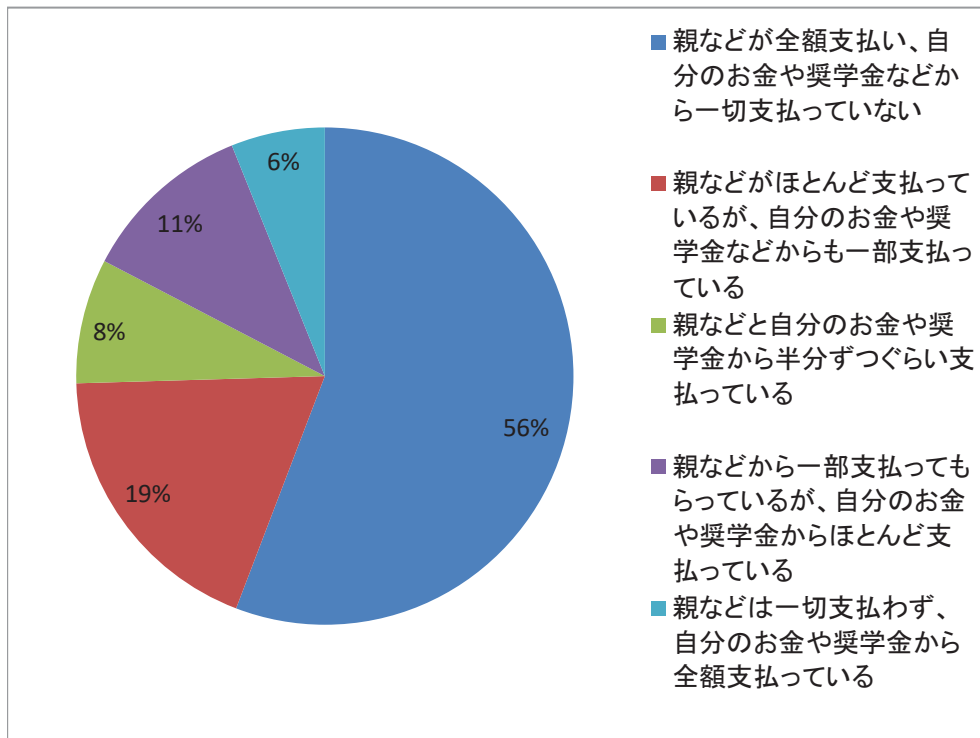
	選択肢1	選択肢2	選択肢3	選択肢4	選択肢5	選択肢6	選択肢7	選択肢8	選択肢9	選択肢10	選択肢11	
	医療・看護系	運輸・通信系	学術系	保育・子ども系	学校・教育系	機械・電気・化学系	建築・インテリア系	公務員・政治・法律系	コンピューター・Webゲーム・アニメ系	語学・国際系	食・栄養系	
回答数	79	18	15	6	9	11	13	19	18	23	518	
回答割合	4%	1%	1%	0%	0%	1%	1%	1%	1%	1%	28%	
	選択肢12	選択肢13	選択肢14	選択肢15	選択肢16	選択肢17	選択肢18	選択肢19	選択肢20	選択肢21	選択肢22	
	農林水産系	スポーツ系	デザイン・アート系	ビジネス・経営系	美容系	福祉・介護系	アパレル・ファッション系	マスコミ・芸能系	旅行・ホテル・ブライダル系	上記以外の仕事や職業	決まっていない	合計
回答数	7	23	41	135	200	21	151	42	111	91	304	1855
回答割合	0%	1%	2%	7%	11%	1%	8%	2%	6%	5%	16%	100%



〔21〕あなたは今の短大から、学内独自の奨学金（※日本学生支援機構奨学金を除く）や学費（授業料）免除などの経済的な支援を受けていますか。



〔22〕あなたの学費について、誰がどの程度支払いをしていますか。



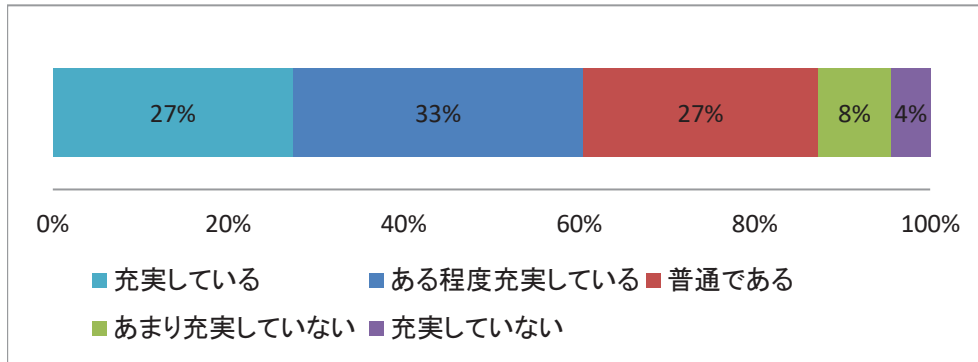
〔21〕あなたは今の短大から、学内独自の奨学金（※日本学生支援機構奨学金を除く）や学費（授業料）免除などの経済的な支援を受けていますか。

	選択肢1	選択肢2	
	受けている	受けていない	合計
回答数	626	1266	1892
回答割合	33%	67%	100%

〔22〕あなたの学費について、誰がどの程度支払いをしていますか。

	選択肢1	選択肢2	選択肢3	選択肢4	選択肢5	
	親などが全額支払い、自分のお金や奨学金などから一切支払っていない	親などがほとんど支払っているが、自分のお金や奨学金などからも一部支払っている	親などと自分のお金や奨学金から半分ずつぐらい支払っている	親などから一部支払ってもらっているが、自分のお金や奨学金からほとんど支払っている	親などは一切支払わず、自分のお金や奨学金から全額支払っている	合計
回答数	1052	353	153	212	115	1885
回答割合	56%	19%	8%	11%	6%	100%

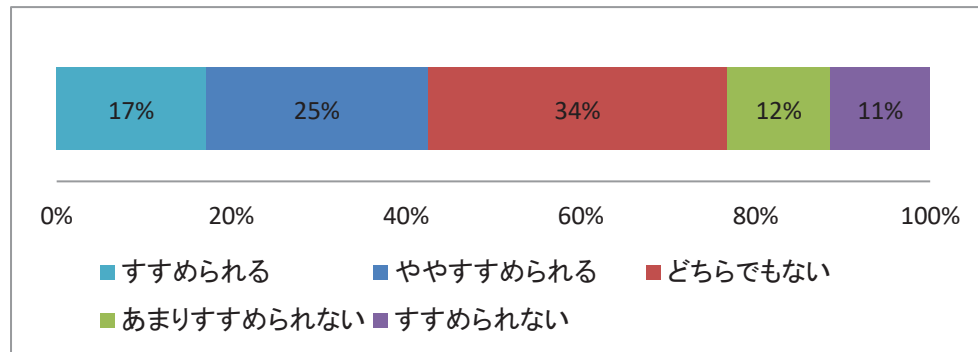
〔23〕あなたの学生生活は充実していますか。



〔23〕あなたの学生生活は充実していますか。

	選択肢5	選択肢4	選択肢3	選択肢2	選択肢1	
	充実している	ある程度充実している	普通である	あまり充実していない	充実していない	合計
回答数	516	624	504	159	83	1886
回答割合	27%	33%	27%	8%	4%	100%

〔24〕あなたは自分が進学した短大を親しい友人や後輩、親せきにすすめられますか。

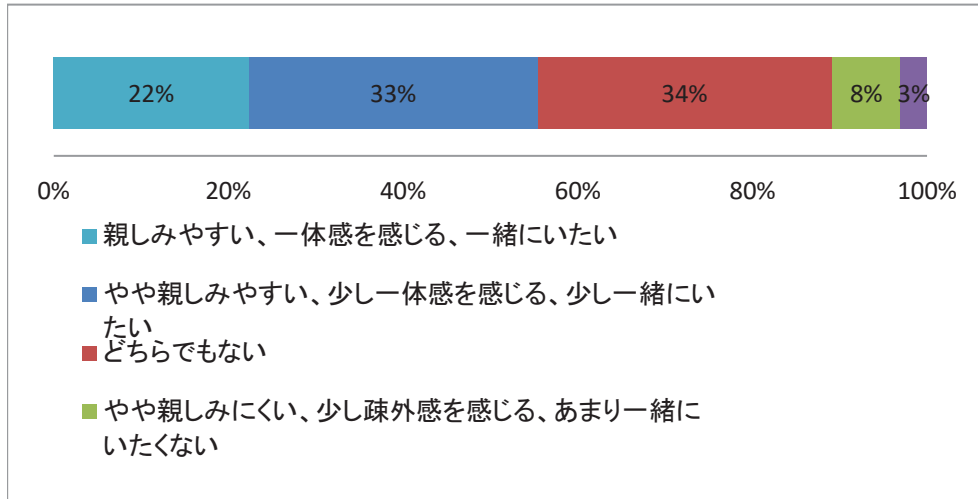


〔24〕あなたは自分が進学した短大を親しい友人や後輩、親せきにすすめられますか。

	選択肢5	選択肢4	選択肢3	選択肢2	選択肢1	
	すすめられる	ややすすめられる	どちらでもない	あまりすすめられない	すすめられない	合計
回答数	322	478	645	222	215	1882
回答割合	17%	25%	34%	12%	11%	100%

〔25〕あなたの通っている短大についての総合評価をお聞きます。次のようなことについてあなたの評価として一番近いものをそれぞれ1つだけ選んでください。

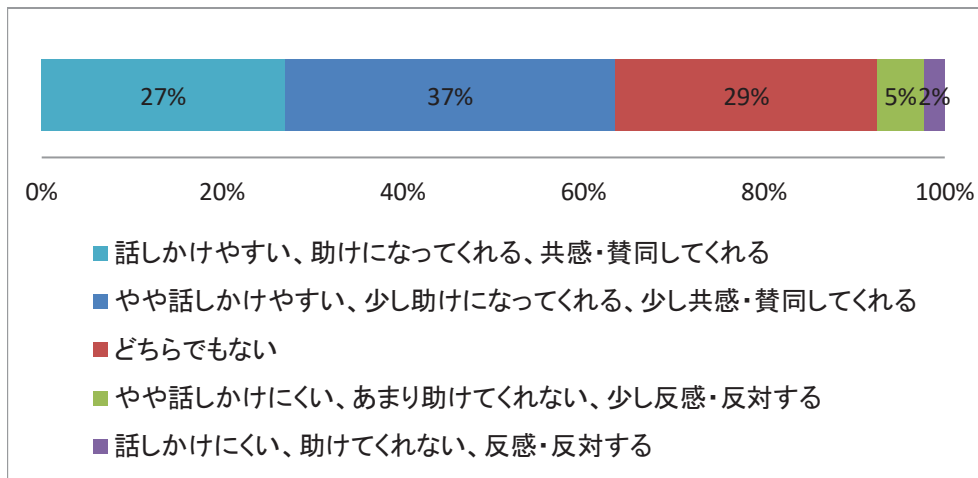
〔25-1〕他の学生



〔25-1〕他の学生

	選択肢5	選択肢4	選択肢3	選択肢2	選択肢1	
	親しみやすい、一体感を感じる、一緒にいたい	やや親しみやすい、少し一体感を感じる、少し一緒にいたい	どちらでもない	やや親しみにくい、少し疎外感を感じる、あまり一緒にいたくない	親しみにくい、疎外感を感じる、一緒にいたくない	合計
回答数	424	625	638	148	58	1893
回答割合	22%	33%	34%	8%	3%	100%

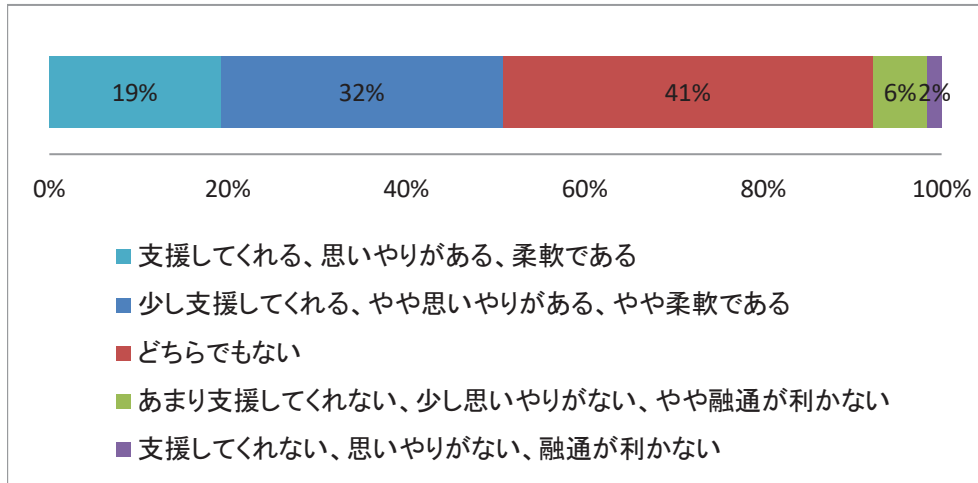
〔25-2〕短大の先生



〔25-2〕短大の先生

	選択肢5	選択肢4	選択肢3	選択肢2	選択肢1	
	話しかけやすい、助けになってくれる、共感・賛同してくれる	やや話しかけやすい、少し助けになってくれる、少し共感・賛同してくれる	どちらでもない	やや話しかけにくい、あまり助けしてくれない、少し反感・反対する	話しかけにくい、助けしてくれない、反感・反対する	合計
回答数	512	695	551	99	43	1900
回答割合	27%	37%	29%	5%	2%	100%

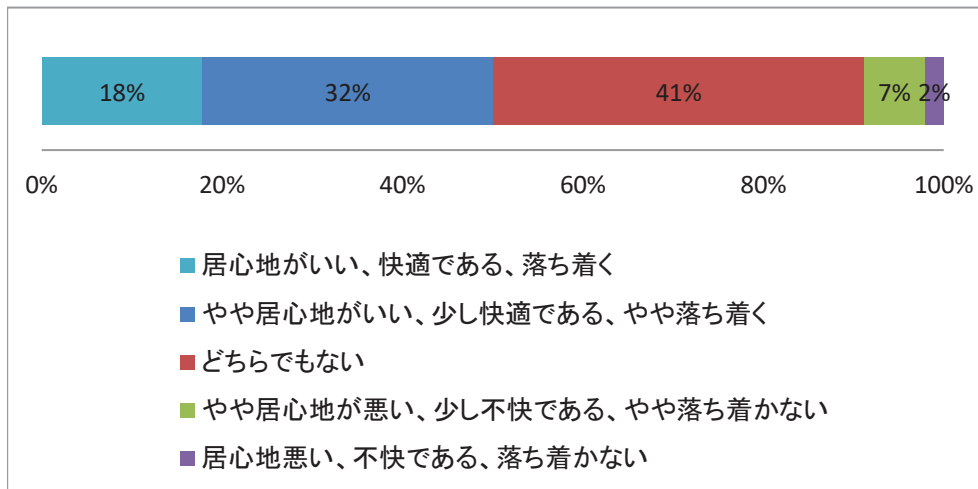
〔25-3〕短大の事務職員



〔25-3〕短大の事務職員

	選択肢5	選択肢4	選択肢3	選択肢2	選択肢1	
	支援してくれる、思いやりがある、柔軟である	少し支援してくれる、やや思いやりがある、やや柔軟である	どちらでもない	あまり支援してくれない、少し思いやりがない、やや融通が利かない	支援してくれない、思いやりがない、融通が利かない	合計
回答数	365	601	787	115	31	1899
回答割合	19%	32%	41%	6%	2%	100%

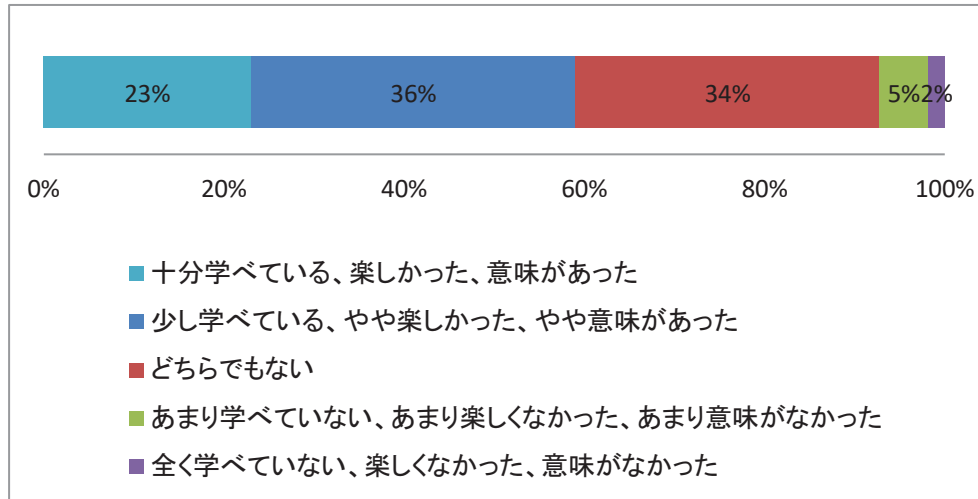
〔25-4〕短大やキャンパス



〔25-4〕短大やキャンパス

	選択肢5	選択肢4	選択肢3	選択肢2	選択肢1	
	居心地がいい、快適である、落ち着く	やや居心地がいい、少し快適である、やや落ち着く	どちらでもない	やや居心地が悪い、少し不快である、やや落ち着かない	居心地悪い、不快である、落ち着かない	合計
回答数	338	612	780	129	39	1898
回答割合	18%	32%	41%	7%	2%	100%

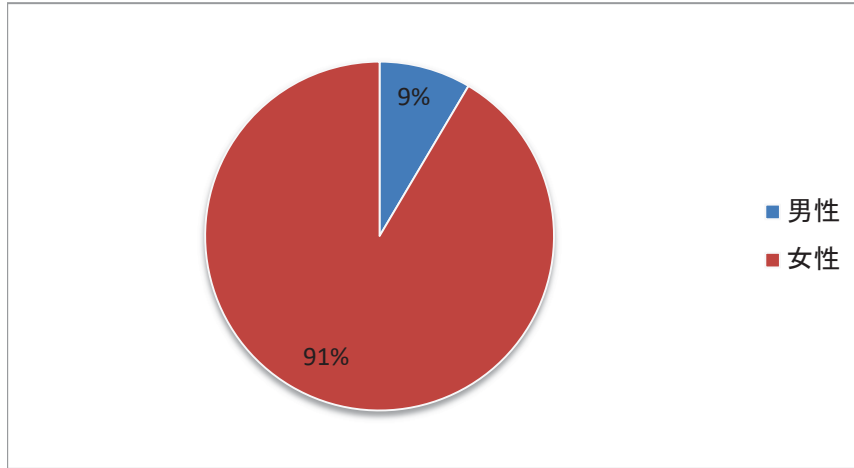
〔25-5〕短大での学び(学習)



〔25-5〕短大での学び(学習)

	選択肢5	選択肢4	選択肢3	選択肢2	選択肢1	
	十分に学べている、楽しかった、意味があった	少し学べている、やや楽しかった、やや意味があった	どちらでもない	あまり学べていない、あまり楽しなかった、あまり意味がなかった	全く学べていない、楽しなかった、意味がなかった	合計
回答数	436	684	639	104	34	1897
回答割合	23%	36%	34%	5%	2%	100%

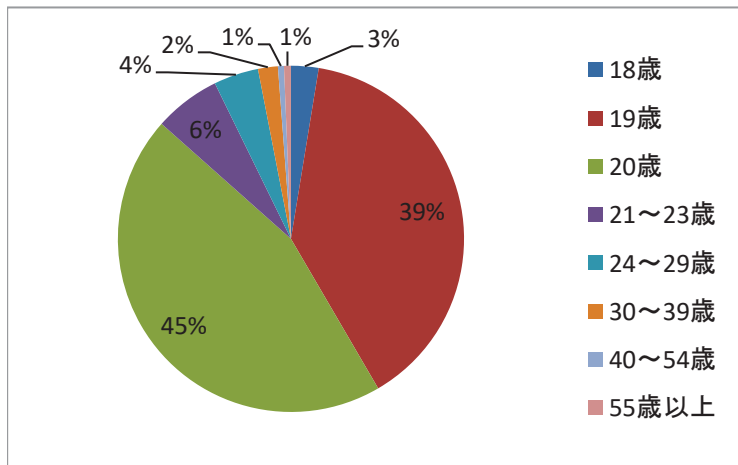
[1]あなたの性別をお答えください。



[1]あなたの性別をお答えください。

	選択肢1	選択肢2	
	男性	女性	合計
回答数	107	1150	1257
回答割合	9%	91%	100%

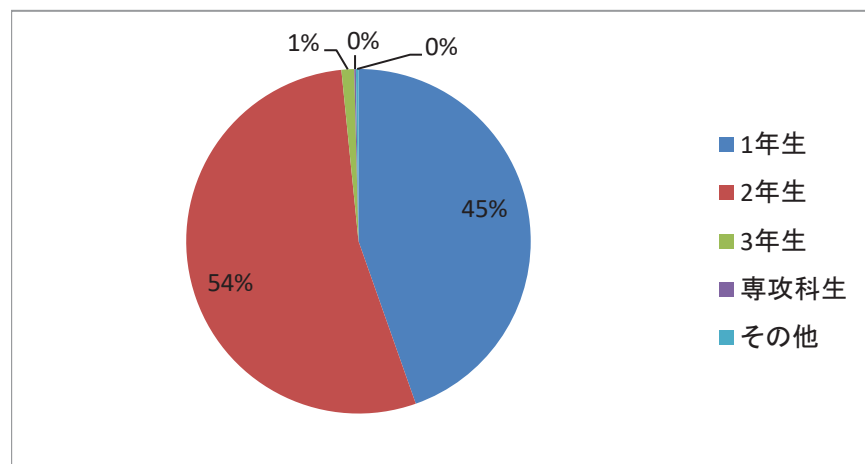
[2]今年度(2019年4月～2020年3月)、あなたは何歳になりますか。



[2]今年度(2019年4月～2020年3月)、あなたは何歳になりますか。

	18歳	19歳	20歳	21～23歳	24～29歳	30～39歳	40～54歳	55歳以上	合計
回答数	32	485	559	77	52	23	7	8	1243
回答割合	3%	39%	45%	6%	4%	2%	1%	1%	100%

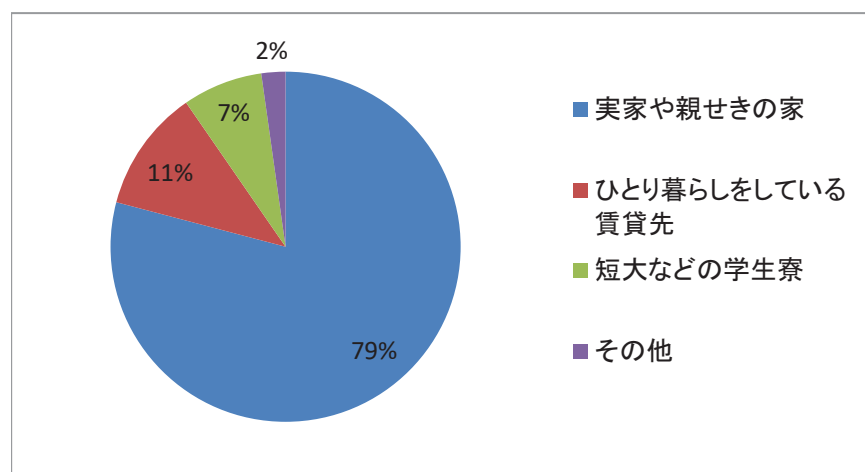
〔3〕あなたの現在の在学状況を教えてください。



〔3〕あなたの現在の在学状況を教えてください。

	選択肢1	選択肢2	選択肢3	選択肢4	選択肢5	
	1年生	2年生	3年生	専攻科生	その他	合計
回答数	562	678	15	2	3	1260
回答割合	45%	54%	1%	0%	0%	100%

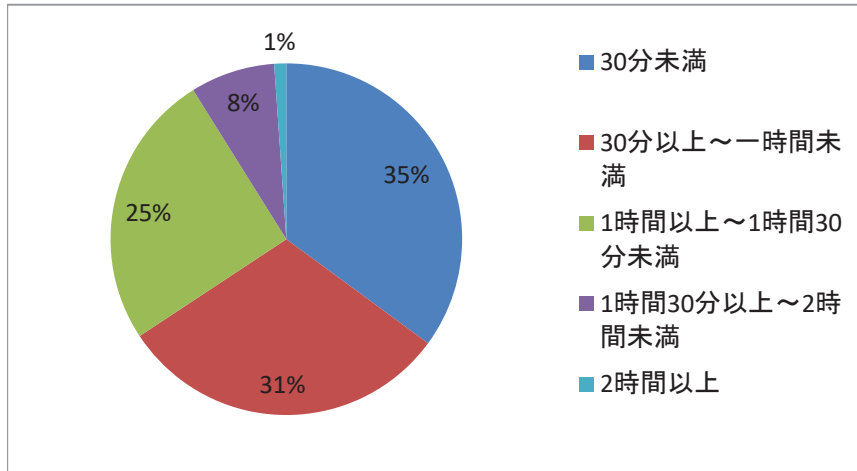
〔4〕現在の短大に通学するにあたって、どこから通っていますか。



〔4〕現在の短大に通学するにあたって、どこから通っていますか。

	選択肢1	選択肢2	選択肢3	選択肢4	
	実家や親せきの家	ひとり暮らしをしている賃貸先	短大などの学生寮	その他	合計
回答数	995	142	93	28	1258
回答割合	79%	11%	7%	2%	100%

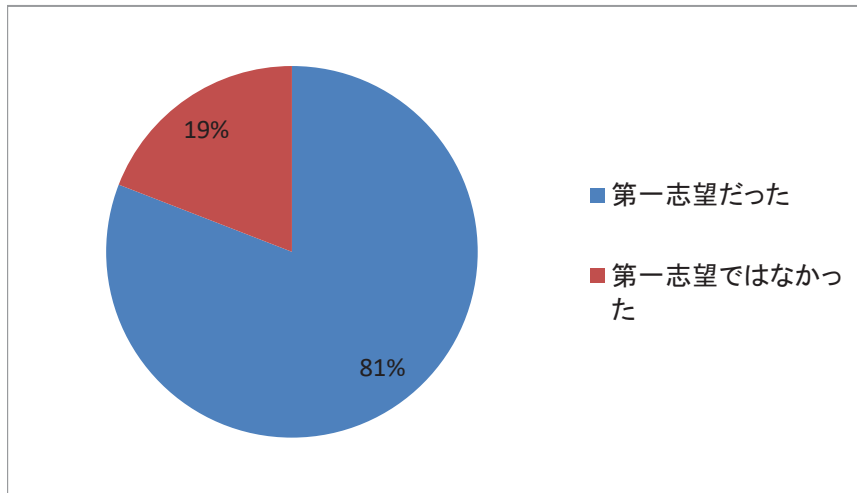
〔5〕あなたの片道の通学時間はどれくらいですか。



〔5〕あなたの片道の通学時間はどれくらいですか。

	選択肢1	選択肢2	選択肢3	選択肢4	選択肢5	
	30分未満	30分以上～1時間未満	1時間以上～1時間30分未満	1時間30分以上～2時間未満	2時間以上	合計
回答数	442	386	320	98	14	1260
回答割合	35%	31%	25%	8%	1%	100%

〔6〕本学はあなたの第一志望でしたか。

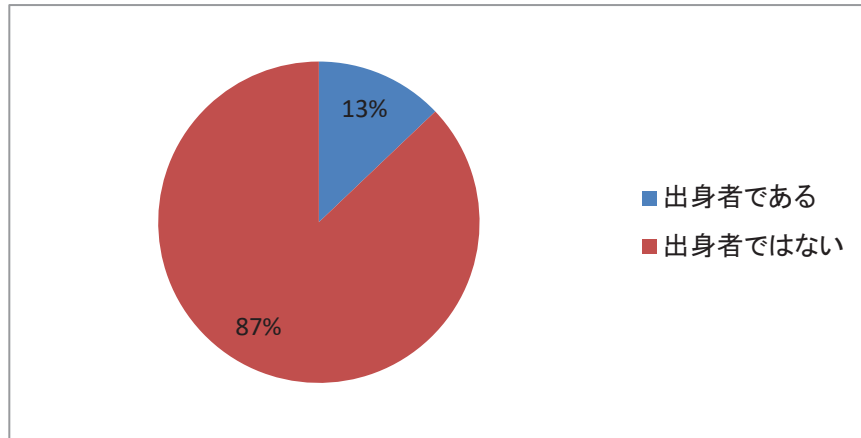


〔6〕本学はあなたの第一志望でしたか。

	選択肢1	選択肢2	
	第一志望だった	第一志望ではなかった	合計
回答数	1020	241	1261
回答割合	81%	19%	100%



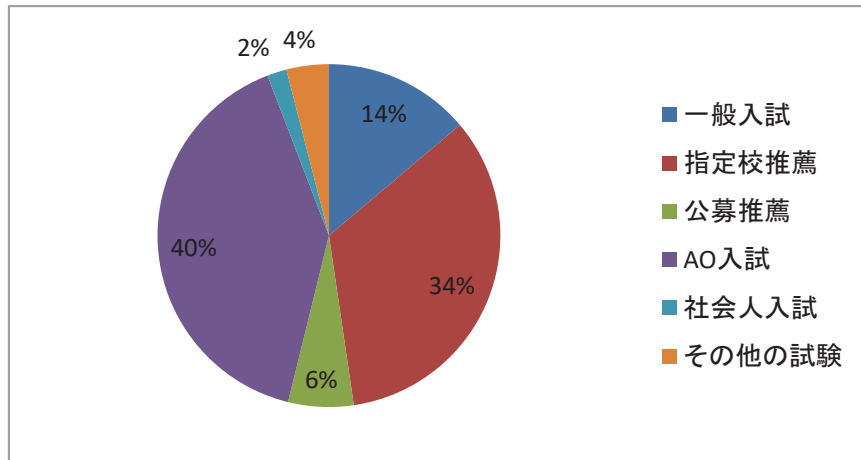
〔7〕あなたは本学の付属高校や系列校の出身者ですか。



〔7〕あなたは本学の付属高校や系列校の出身者ですか。

	選択肢1	選択肢2	
	出身者である	出身者ではない	合計
回答数	162	1094	1256
回答割合	13%	87%	100%

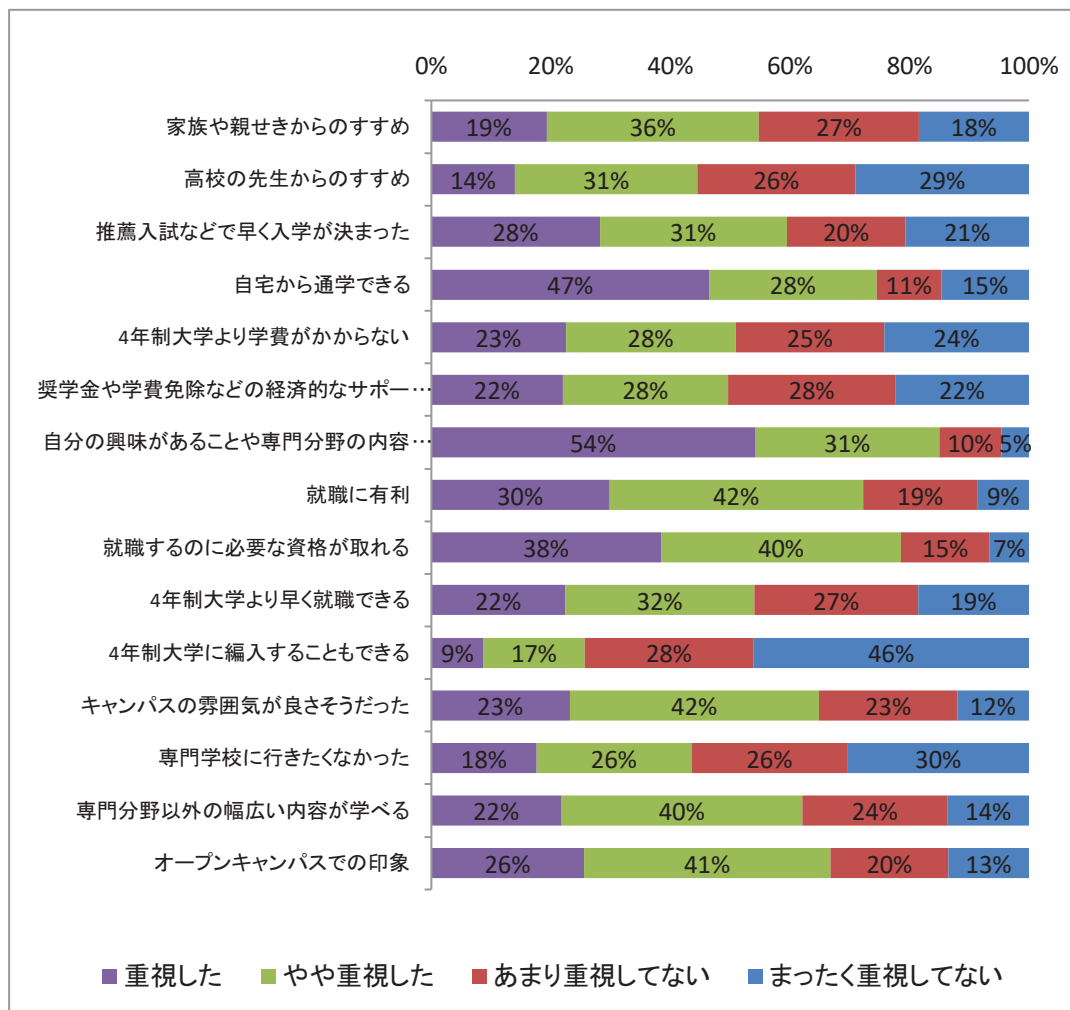
〔8〕あなたはどのような入学試験を受けて、本学に入学しましたか。



〔8〕あなたはどのような入学試験を受けて、本学に入学しましたか。

	選択肢1	選択肢2	選択肢3	選択肢4	選択肢5	選択肢6	
	一般入試	指定校推薦	公募推薦	AO入試	社会人入試	その他の試験	合計
回答数	173	423	77	504	23	50	1250
回答割合	14%	34%	6%	40%	2%	4%	100%

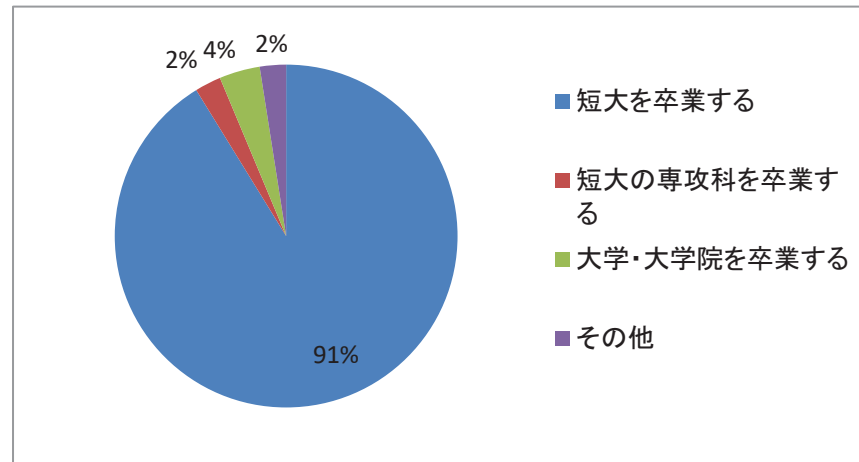
〔9〕あなたが今の短大に進学を決めたとき、次のことはどのくらい重視しましたか。



〔9〕あなたが今の短大に進学を決めたとき、次のことはどのくらい重視しましたか。

		選択肢4	選択肢3	選択肢2	選択肢1	
		重視した	やや重視した	あまり重視してない	まったく重視してない	合計
家族や親せきからのすすめ	回答数	243	447	337	231	1258
	回答割合	19%	36%	27%	18%	100%
高校の先生からのすすめ	回答数	176	383	332	364	1255
	回答割合	14%	31%	26%	29%	100%
推薦入試などで早く入学が決まった	回答数	354	393	249	259	1255
	回答割合	28%	31%	20%	21%	100%
自宅から通学できる	回答数	586	352	137	184	1259
	回答割合	47%	28%	11%	15%	100%
4年制大学より学費がかからない	回答数	283	357	313	304	1257
	回答割合	23%	28%	25%	24%	100%
奨学金や学費免除などの経済的なサポートがもらえる	回答数	277	348	352	281	1258
	回答割合	22%	28%	28%	22%	100%
自分の興味があることや専門分野の内容が学べる	回答数	681	387	131	57	1256
	回答割合	54%	31%	10%	5%	100%
就職に有利	回答数	373	532	239	108	1252
	回答割合	30%	42%	19%	9%	100%
就職するのに必要な資格が取れる	回答数	484	505	186	83	1258
	回答割合	38%	40%	15%	7%	100%
4年制大学より早く就職できる	回答数	282	398	345	233	1258
	回答割合	22%	32%	27%	19%	100%
4年制大学に編入することもできる	回答数	110	212	355	578	1255
	回答割合	9%	17%	28%	46%	100%
キャンパスの雰囲気が良さそうだった	回答数	291	525	290	151	1257
	回答割合	23%	42%	23%	12%	100%
専門学校に行きたくなかった	回答数	222	325	329	381	1257
	回答割合	18%	26%	26%	30%	100%
専門分野以外の幅広い内容が学べる	回答数	274	508	306	171	1259
	回答割合	22%	40%	24%	14%	100%
オープンキャンパスでの印象	回答数	321	518	248	169	1256
	回答割合	26%	41%	20%	13%	100%

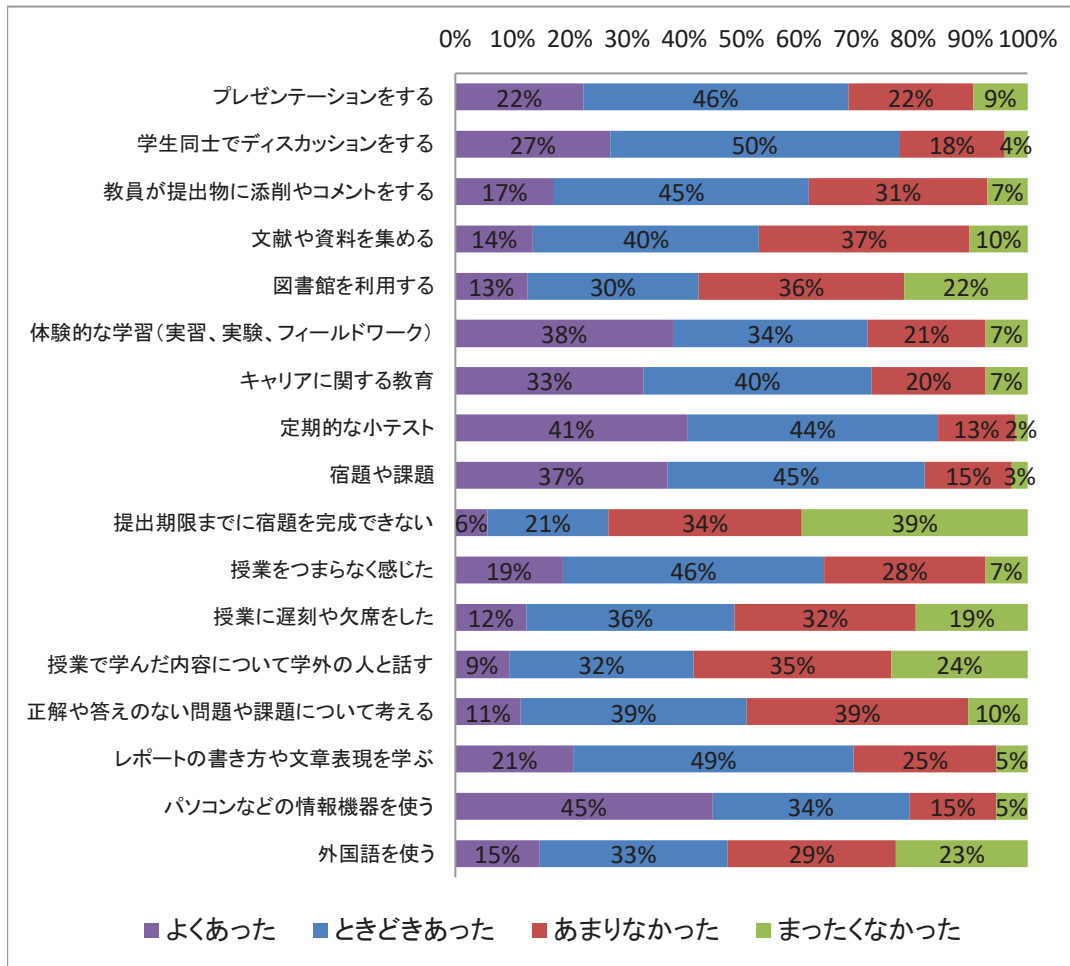
〔10〕あなたは将来的に、どの程度まで進学を考えていますか。



〔10〕あなたは将来的に、どの程度まで進学を考えていますか。

	選択肢1	選択肢2	選択肢3	選択肢4	
	短大を卒業する	短大の専攻科を卒業する	大学・大学院を卒業する	その他	合計
回答数	1142	31	48	31	1252
回答割合	91%	2%	4%	2%	100%

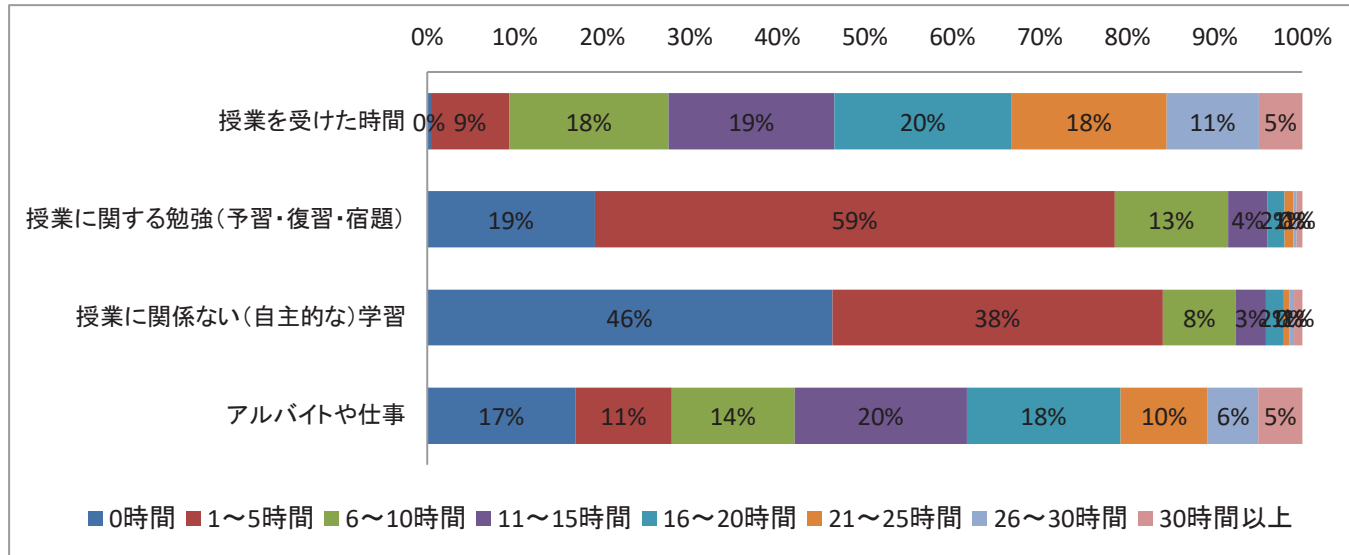
〔11〕あなたが受講した授業では、次のようなことはどのくらいありましたか。



〔11〕あなたが受講した授業では、次のようなことはどのくらいありましたか。

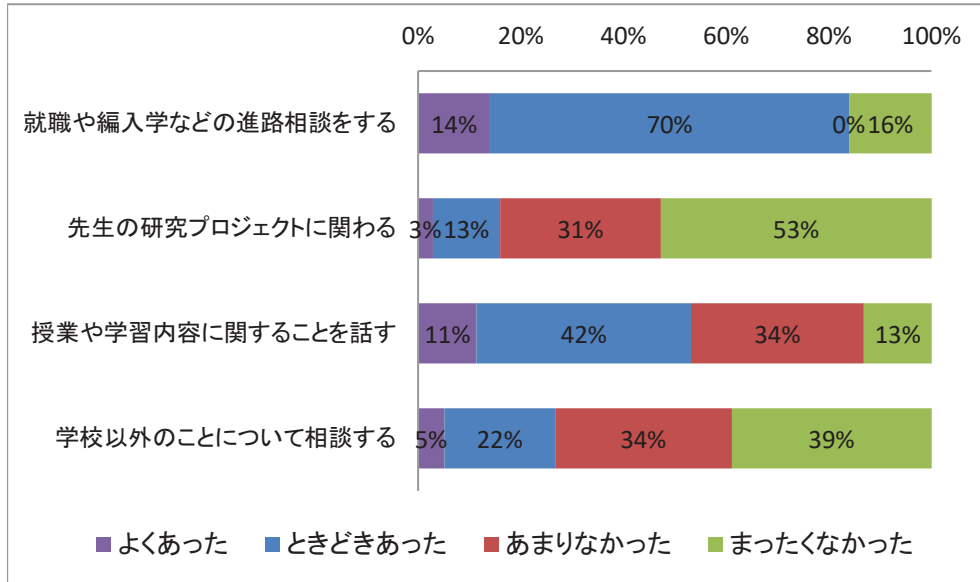
		選択肢4	選択肢3	選択肢2	選択肢1	
		よくあった	ときどきあった	あまりなかった	まったくなかった	合計
プレゼンテーションをする	回答数	281	583	275	119	1258
	回答割合	22%	46%	22%	9%	100%
学生同士でディスカッションをする	回答数	341	636	233	50	1260
	回答割合	27%	50%	18%	4%	100%
教員が提出物に添削やコメントをする	回答数	217	561	393	88	1259
	回答割合	17%	45%	31%	7%	100%
文献や資料を集める	回答数	171	497	462	128	1258
	回答割合	14%	40%	37%	10%	100%
図書館を利用する	回答数	159	377	453	272	1261
	回答割合	13%	30%	36%	22%	100%
体験的な学習(実習、実験、フィールドワーク)	回答数	479	428	258	93	1258
	回答割合	38%	34%	21%	7%	100%
キャリアに関する教育	回答数	414	501	250	93	1258
	回答割合	33%	40%	20%	7%	100%
定期的な小テスト	回答数	512	552	169	28	1261
	回答割合	41%	44%	13%	2%	100%
宿題や課題	回答数	466	566	192	34	1258
	回答割合	37%	45%	15%	3%	100%
提出期限までに宿題を完成できない	回答数	71	265	426	496	1258
	回答割合	6%	21%	34%	39%	100%
授業をつまらなく感じた	回答数	236	575	354	93	1258
	回答割合	19%	46%	28%	7%	100%
授業に遅刻や欠席をした	回答数	156	457	399	245	1257
	回答割合	12%	36%	32%	19%	100%
授業で学んだ内容について学外の人と話す	回答数	119	404	435	299	1257
	回答割合	9%	32%	35%	24%	100%
正解や答えのない問題や課題について考える	回答数	144	496	488	130	1258
	回答割合	11%	39%	39%	10%	100%
レポートの書き方や文章表現を学ぶ	回答数	260	615	314	68	1257
	回答割合	21%	49%	25%	5%	100%
パソコンなどの情報機器を使う	回答数	567	433	192	69	1261
	回答割合	45%	34%	15%	5%	100%
外国語を使う	回答数	184	414	369	289	1256
	回答割合	15%	33%	29%	23%	100%

〔12〕あなたは今学期のふつうの1週間の中で、次の活動にどれくらい時間を費やしましたか。



		選択肢1	選択肢2	選択肢3	選択肢4	選択肢5	選択肢6	選択肢7	選択肢8	
		0時間	1～5時間	6～10時間	11～15時間	16～20時間	21～25時間	26～30時間	30時間以上	合計
授業を受けた時間	回答数	5	112	227	236	252	221	131	62	1246
	回答割合	0%	9%	18%	19%	20%	18%	11%	5%	100%
授業に関する勉強(予習・復習・宿題)	回答数	240	743	162	56	25	13	4	8	1251
	回答割合	19%	59%	13%	4%	2%	1%	0%	1%	100%
授業に関係ない(自主的な)学習	回答数	581	473	105	43	26	8	6	12	1254
	回答割合	46%	38%	8%	3%	2%	1%	0%	1%	100%
アルバイトや仕事	回答数	213	137	176	247	220	125	72	63	1253
	回答割合	17%	11%	14%	20%	18%	10%	6%	5%	100%

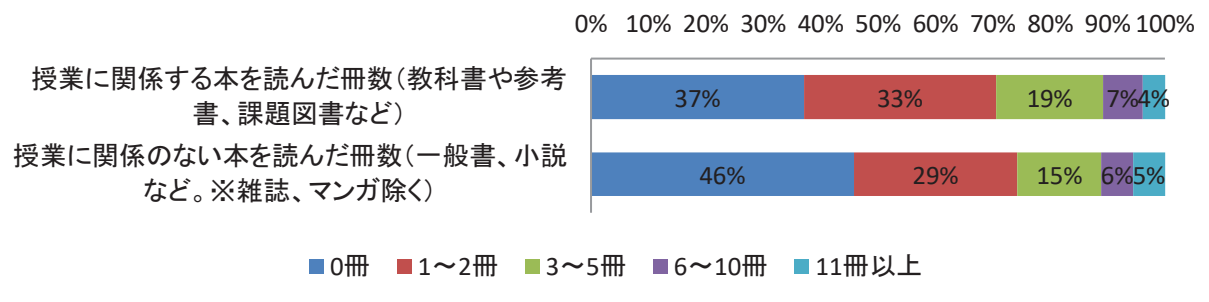
〔13〕今の短大に入学して、先生との間で次のような機会はどのくらいありましたか。



〔13〕今の短大に入学して、先生との間で次のような機会はどのくらいありましたか。

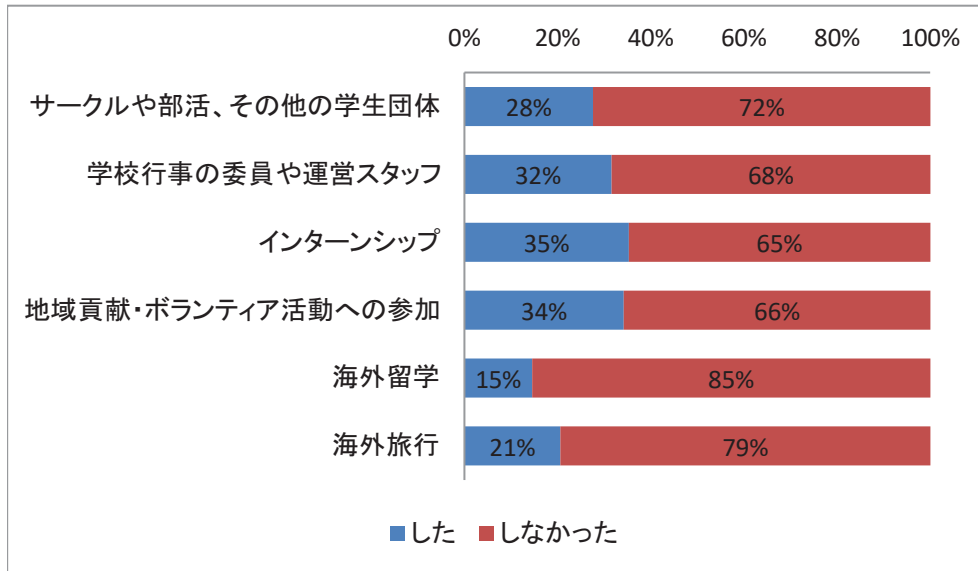
		選択肢4	選択肢3	選択肢2	選択肢1	
		よくあった	ときどきあった	あまりなかった	まったくなかった	合計
就職や編入学などの進路相談をする	回答数	177	881	0	202	1260
	回答割合	14%	70%	0%	16%	100%
先生の研究プロジェクトに関わる	回答数	36	165	395	664	1260
	回答割合	3%	13%	31%	53%	100%
授業や学習内容に関する話を話す	回答数	144	526	424	166	1260
	回答割合	11%	42%	34%	13%	100%
学校以外のことについて相談する	回答数	65	271	433	490	1259
	回答割合	5%	22%	34%	39%	100%

〔14〕あなたは今年度に入って、次のようなことをどのくらいしましたか。



		1	2	3	4	5	
		0冊	1～2冊	3～5冊	6～10冊	11冊以上	合計
授業に関係する本を読んだ冊数 (教科書や参考書、課題図書など)	回答数	466	420	235	86	49	1256
	回答割合	37%	33%	19%	7%	4%	100%
授業に関係のない本を読んだ冊数 (一般書、小説など。※雑誌、マンガ除く)	回答数	575	358	184	70	69	1256
	回答割合	46%	29%	15%	6%	5%	100%

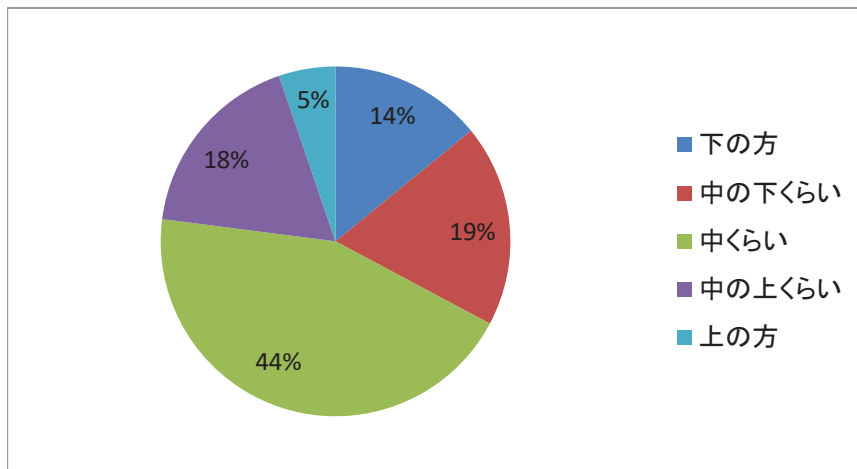
〔15〕今の短大に入学して、次のような活動に参加したり体験したりしましたか。



〔15〕今の短大に入学して、次のような活動に参加したり体験したりしましたか。

		選択肢1	選択肢2	
		した	しなかった	合計
サークルや部活、その他の学生団体	回答数	348	911	1259
	回答割合	28%	72%	100%
学校行事の委員や運営スタッフ	回答数	397	860	1257
	回答割合	32%	68%	100%
インターンシップ	回答数	443	814	1257
	回答割合	35%	65%	100%
地域貢献・ボランティア活動への参加	回答数	430	827	1257
	回答割合	34%	66%	100%
海外留学	回答数	183	1077	1260
	回答割合	15%	85%	100%
海外旅行	回答数	259	999	1258
	回答割合	21%	79%	100%

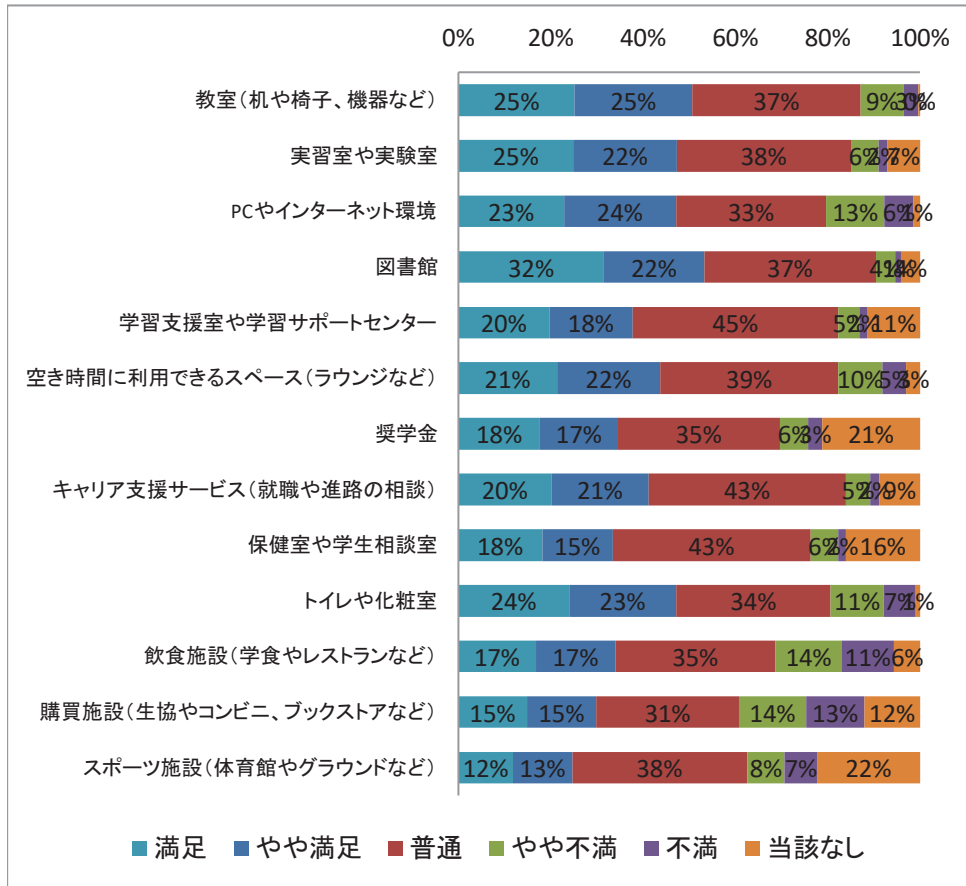
〔16〕あなたの本学での成績はどれくらいですか。



〔16〕あなたの本学での成績はどれくらいですか。

	選択肢1	選択肢2	選択肢3	選択肢4	選択肢5	
	下の方	中の下くらい	中くらい	中の上くらい	上の方	合計
回答数	175	232	549	220	65	1241
回答割合	14%	19%	44%	18%	5%	100%

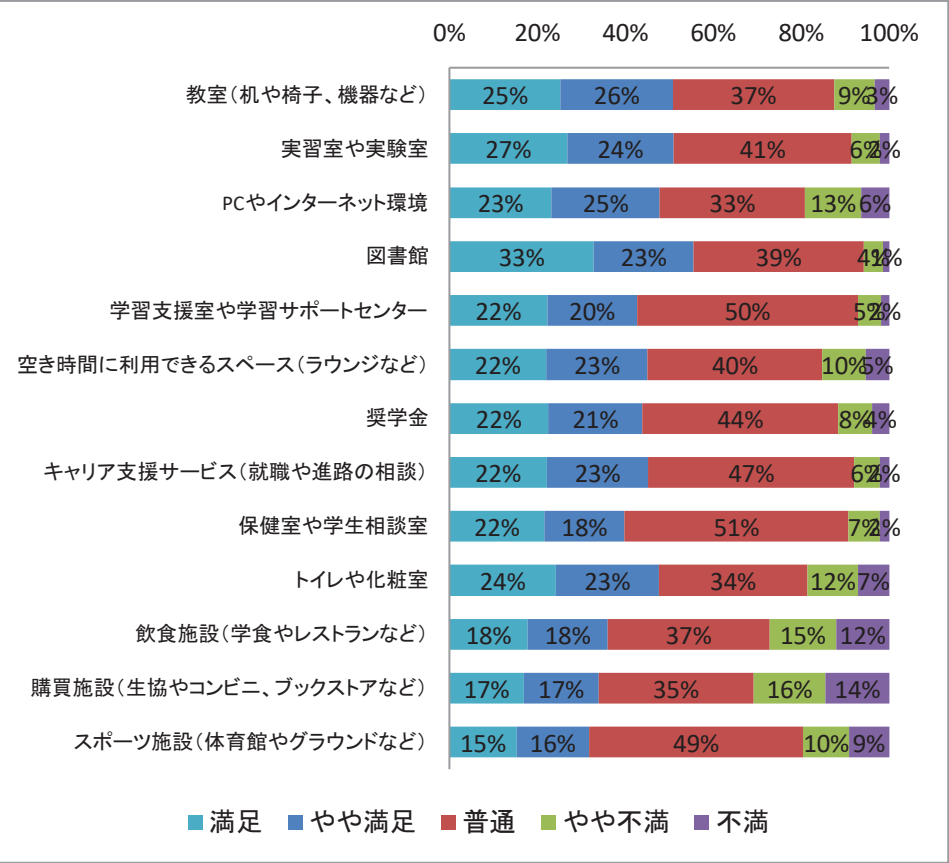
〔17〕あなたは、本学の施設やサービスにどの程度満足していますか。(「9. 該当なし」を有効値とする場合)



		選択肢5	選択肢4	選択肢3	選択肢2	選択肢1	選択肢9	
		満足	やや満足	普通	やや不満	不満	該当なし	合計
教室(机や椅子、機器など)	回答数	317	320	460	116	41	4	1258
	回答割合	25%	25%	37%	9%	3%	0%	100%
実習室や実験室	回答数	313	282	474	75	24	89	1257
	回答割合	25%	22%	38%	6%	2%	7%	100%
PCやインターネット環境	回答数	288	305	410	158	79	18	1258
	回答割合	23%	24%	33%	13%	6%	1%	100%
図書館	回答数	396	273	467	53	16	51	1256
	回答割合	32%	22%	37%	4%	1%	4%	100%
学習支援室や学習サポートセンター	回答数	248	227	560	58	21	144	1258
	回答割合	20%	18%	45%	5%	2%	11%	100%
空き時間に利用できるスペース(ラウンジなど)	回答数	269	282	485	121	65	37	1259
	回答割合	21%	22%	39%	10%	5%	3%	100%
奨学金	回答数	222	212	440	77	38	266	1255
	回答割合	18%	17%	35%	6%	3%	21%	100%
キャリア支援サービス(就職や進路の相談)	回答数	253	265	536	66	25	111	1256
	回答割合	20%	21%	43%	5%	2%	9%	100%
保健室や学生相談室	回答数	228	192	539	75	22	201	1257
	回答割合	18%	15%	43%	6%	2%	16%	100%
トイレや化粧室	回答数	302	292	422	144	88	11	1259
	回答割合	24%	23%	34%	11%	7%	1%	100%
飲食施設(学食やレストランなど)	回答数	211	216	437	180	143	70	1257
	回答割合	17%	17%	35%	14%	11%	6%	100%
購買施設(生協やコンビニ、ブックストアなど)	回答数	187	189	390	182	160	151	1259
	回答割合	15%	15%	31%	14%	13%	12%	100%
スポーツ施設(体育館やグラウンドなど)	回答数	149	161	476	102	89	280	1257
	回答割合	12%	13%	38%	8%	7%	22%	100%

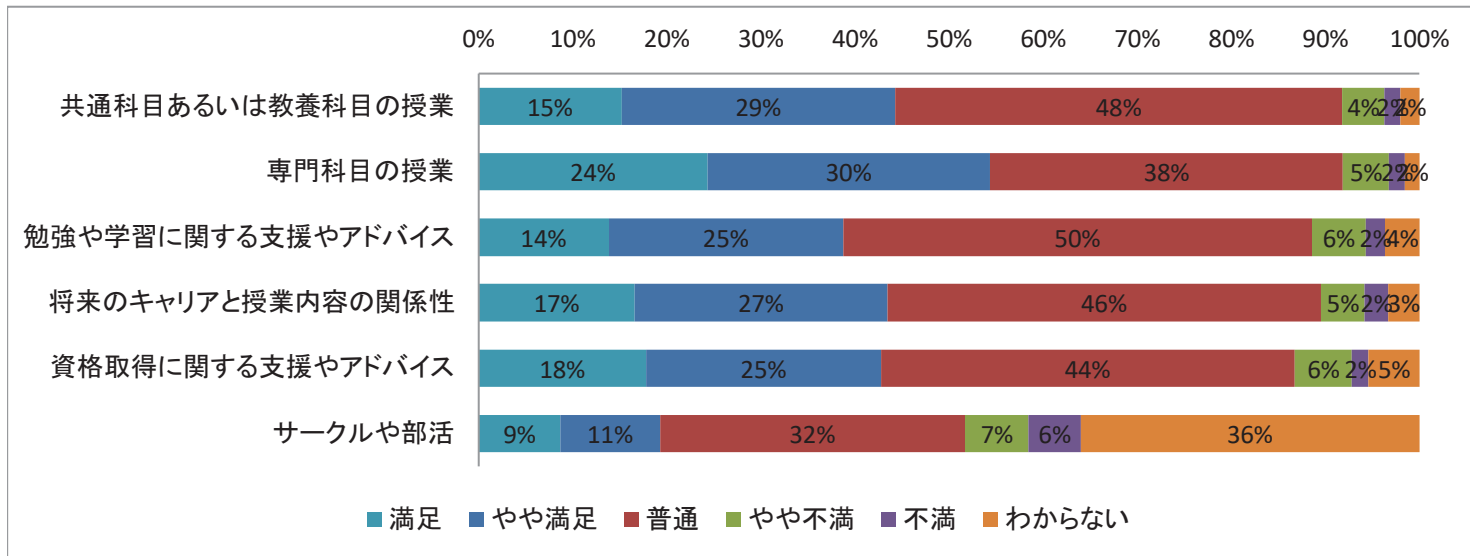


[17s]あなたは、本学の施設やサービスにどの程度満足していますか。(「9. 該当なし」を欠損値とする場合)



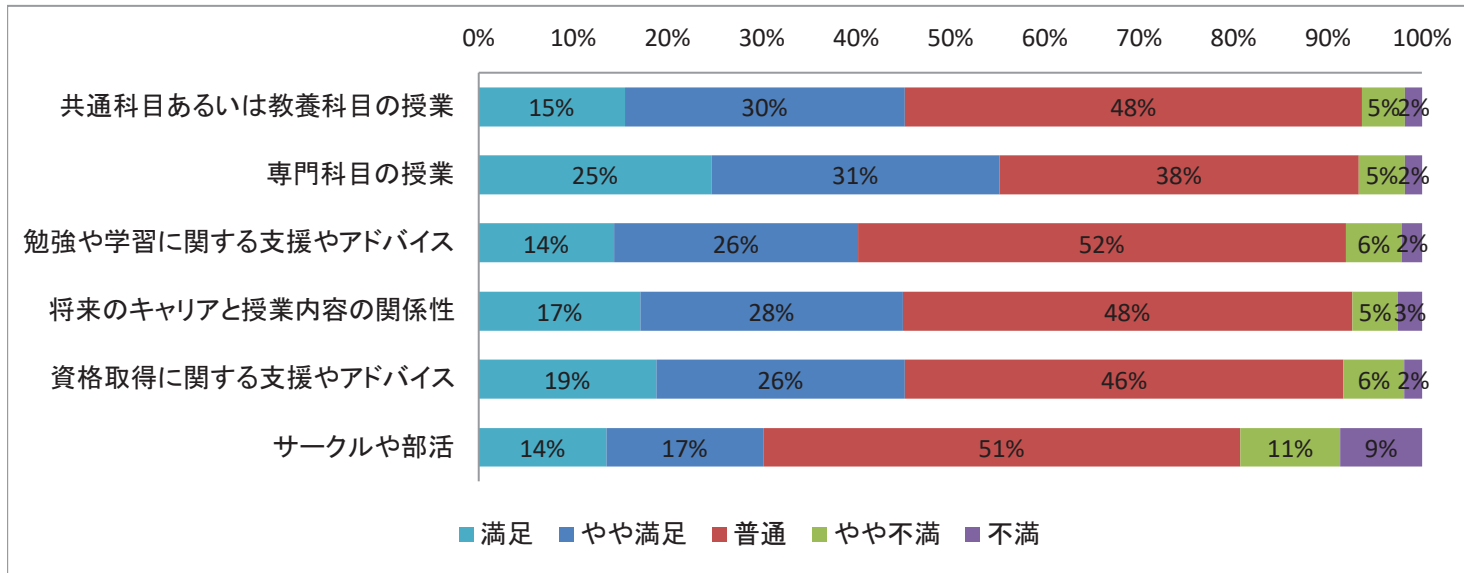
		選択肢5	選択肢4	選択肢3	選択肢2	選択肢1	
		満足	やや満足	普通	やや不満	不満	合計
教室(机や椅子、機器など)	回答数	317	320	460	116	41	1254
	回答割合	25%	26%	37%	9%	3%	100%
実習室や実験室	回答数	313	282	474	75	24	1168
	回答割合	27%	24%	41%	6%	2%	100%
PCやインターネット環境	回答数	288	305	410	158	79	1240
	回答割合	23%	25%	33%	13%	6%	100%
図書館	回答数	396	273	467	53	16	1205
	回答割合	33%	23%	39%	4%	1%	100%
学習支援室や学習サポートセンター	回答数	248	227	560	58	21	1114
	回答割合	22%	20%	50%	5%	2%	100%
空き時間に利用できるスペース(ラウンジなど)	回答数	269	282	485	121	65	1222
	回答割合	22%	23%	40%	10%	5%	100%
奨学金	回答数	222	212	440	77	38	989
	回答割合	22%	21%	44%	8%	4%	100%
キャリア支援サービス(就職や進路の相談)	回答数	253	265	536	66	25	1145
	回答割合	22%	23%	47%	6%	2%	100%
保健室や学生相談室	回答数	228	192	539	75	22	1056
	回答割合	22%	18%	51%	7%	2%	100%
トイレや化粧室	回答数	302	292	422	144	88	1248
	回答割合	24%	23%	34%	12%	7%	100%
飲食施設(学食やレストランなど)	回答数	211	216	437	180	143	1187
	回答割合	18%	18%	37%	15%	12%	100%
購買施設(生協やコンビニ、ブックストアなど)	回答数	187	189	390	182	160	1108
	回答割合	17%	17%	35%	16%	14%	100%
スポーツ施設(体育館やグラウンドなど)	回答数	149	161	476	102	89	977
	回答割合	15%	16%	49%	10%	9%	100%

〔18〕あなたは、本学の教育にどの程度満足していますか。(「9. わからない」を有効値とする場合)



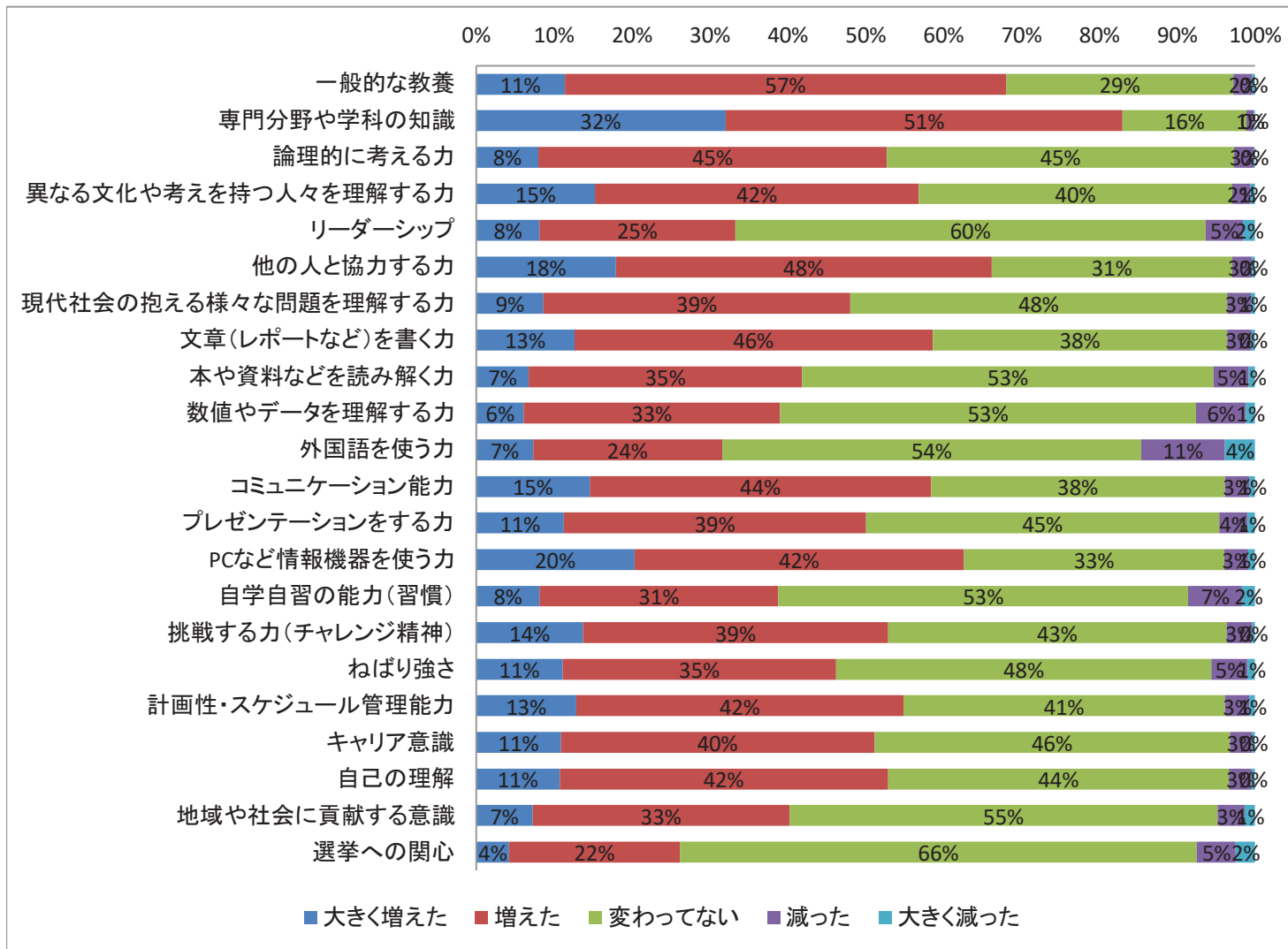
		選択肢5	選択肢4	選択肢3	選択肢2	選択肢1	選択肢9	
		満足	やや満足	普通	やや不満	不満	わからない	合計
共通科目あるいは教養科目の授業	回答数	191	366	598	56	22	25	1258
	回答割合	15%	29%	48%	4%	2%	2%	100%
専門科目の授業	回答数	306	378	472	61	22	19	1258
	回答割合	24%	30%	38%	5%	2%	2%	100%
勉強や学習に関する支援やアドバイス	回答数	174	314	627	72	26	46	1259
	回答割合	14%	25%	50%	6%	2%	4%	100%
将来のキャリアと授業内容の関係性	回答数	209	338	580	59	31	42	1259
	回答割合	17%	27%	46%	5%	2%	3%	100%
資格取得に関する支援やアドバイス	回答数	224	314	553	77	22	68	1258
	回答割合	18%	25%	44%	6%	2%	5%	100%
サークルや部活	回答数	108	132	403	84	69	448	1244
	回答割合	9%	11%	32%	7%	6%	36%	100%

〔18s〕あなたは、本学の教育にどの程度満足していますか。(「9. わからない」を欠損値とする場合)



		選択肢5	選択肢4	選択肢3	選択肢2	選択肢1	
		満足	やや満足	普通	やや不満	不満	合計
共通科目あるいは教養科目の授業	回答数	191	366	598	56	22	1233
	回答割合	15%	30%	48%	5%	2%	100%
専門科目の授業	回答数	306	378	472	61	22	1239
	回答割合	25%	31%	38%	5%	2%	100%
勉強や学習に関する支援やアドバイス	回答数	174	314	627	72	26	1213
	回答割合	14%	26%	52%	6%	2%	100%
将来のキャリアと授業内容の関係性	回答数	209	338	580	59	31	1217
	回答割合	17%	28%	48%	5%	3%	100%
資格取得に関する支援やアドバイス	回答数	224	314	553	77	22	1190
	回答割合	19%	26%	46%	6%	2%	100%
サークルや部活	回答数	108	132	403	84	69	796
	回答割合	14%	17%	51%	11%	9%	100%

〔19〕今の短大に入学して、あなたの能力や知識はどの程度変化(向上)しましたか。

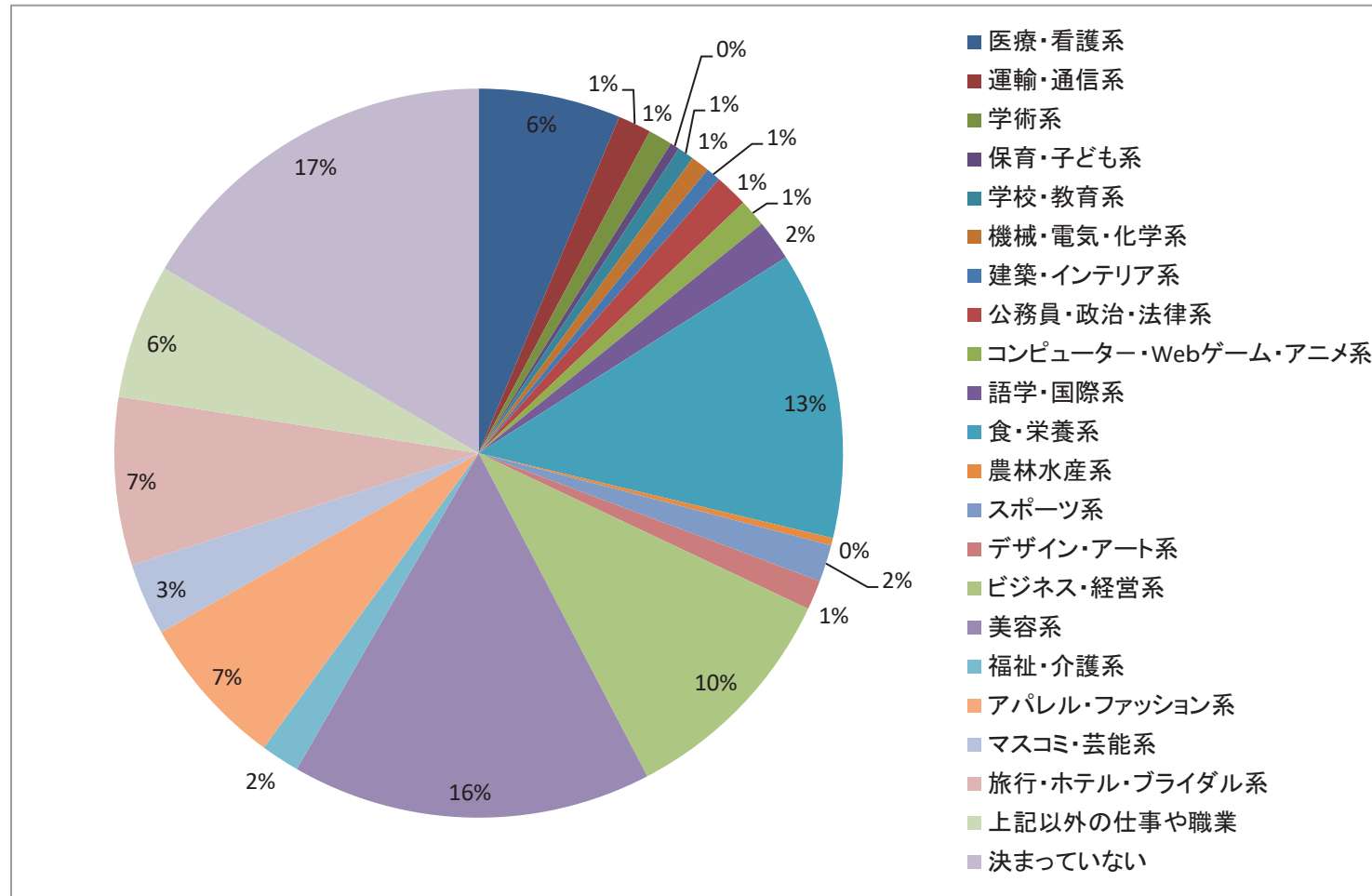


(表は次のページ)

## [19]今の短大に入学して、あなたの能力や知識はどの程度変化(向上)しましたか。

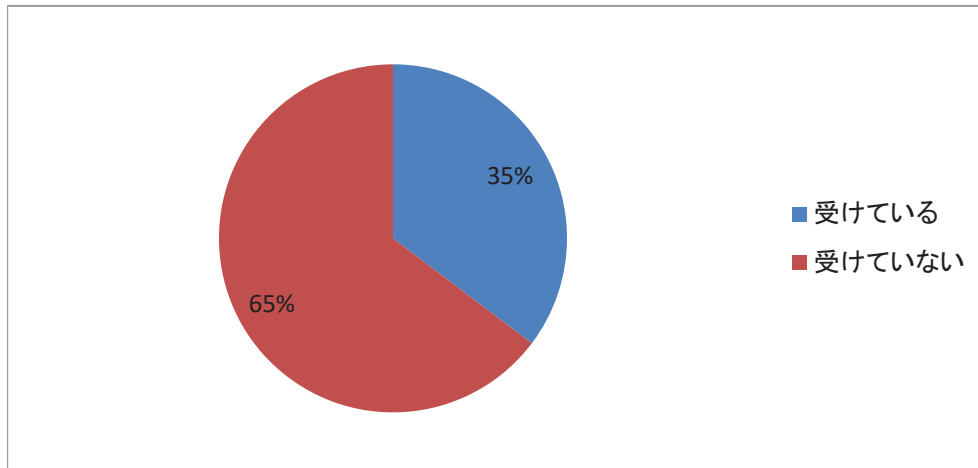
		選択肢5 大きく増 えた	選択肢4 増えた	選択肢3 変わって ない	選択肢2 減った	選択肢1 大きく 減った	合計
一般的な教養	回答数	143	713	367	30	5	1258
	回答割合	11%	57%	29%	2%	0%	100%
専門分野や学科の知識	回答数	403	642	200	12	2	1259
	回答割合	32%	51%	16%	1%	0%	100%
論理的に考える力	回答数	100	563	560	32	2	1257
	回答割合	8%	45%	45%	3%	0%	100%
異なる文化や考えを持つ 人々を理解する力	回答数	192	522	506	29	8	1257
	回答割合	15%	42%	40%	2%	1%	100%
リーダーシップ	回答数	102	316	758	61	19	1256
	回答割合	8%	25%	60%	5%	2%	100%
他の人と協力する力	回答数	226	607	389	32	5	1259
	回答割合	18%	48%	31%	3%	0%	100%
現代社会の抱える様々な 問題を理解する力	回答数	109	496	610	38	7	1260
	回答割合	9%	39%	48%	3%	1%	100%
文章(レポートなど)を書く 力	回答数	159	580	477	39	6	1261
	回答割合	13%	46%	38%	3%	0%	100%
本や資料などを読み解く力	回答数	85	443	666	57	10	1261
	回答割合	7%	35%	53%	5%	1%	100%
数値やデータを理解する 力	回答数	77	414	673	80	15	1259
	回答割合	6%	33%	53%	6%	1%	100%
外国語を使う力	回答数	92	306	678	135	49	1260
	回答割合	7%	24%	54%	11%	4%	100%
コミュニケーション能力	回答数	184	551	475	40	9	1259
	回答割合	15%	44%	38%	3%	1%	100%
プレゼンテーションをする 力	回答数	142	488	571	46	12	1259
	回答割合	11%	39%	45%	4%	1%	100%
PCなど情報機器を使う力	回答数	256	533	421	39	11	1260
	回答割合	20%	42%	33%	3%	1%	100%
自学自習の能力(習慣)	回答数	102	386	661	87	21	1257
	回答割合	8%	31%	53%	7%	2%	100%
挑戦する力(チャレンジ精 神)	回答数	173	492	547	41	5	1258
	回答割合	14%	39%	43%	3%	0%	100%
ねばり強さ	回答数	140	442	606	59	12	1259
	回答割合	11%	35%	48%	5%	1%	100%
計画性・スケジュール管理 能力	回答数	162	528	519	40	9	1258
	回答割合	13%	42%	41%	3%	1%	100%
キャリア意識	回答数	137	507	575	36	5	1260
	回答割合	11%	40%	46%	3%	0%	100%
自己の理解	回答数	135	531	552	36	6	1260
	回答割合	11%	42%	44%	3%	0%	100%
地域や社会に貢献する意 識	回答数	91	416	691	44	17	1259
	回答割合	7%	33%	55%	3%	1%	100%
選挙への関心	回答数	53	276	834	63	31	1257
	回答割合	4%	22%	66%	5%	2%	100%

〔20〕 あなたは将来、どのような職業やキャリアに進みたいですか。

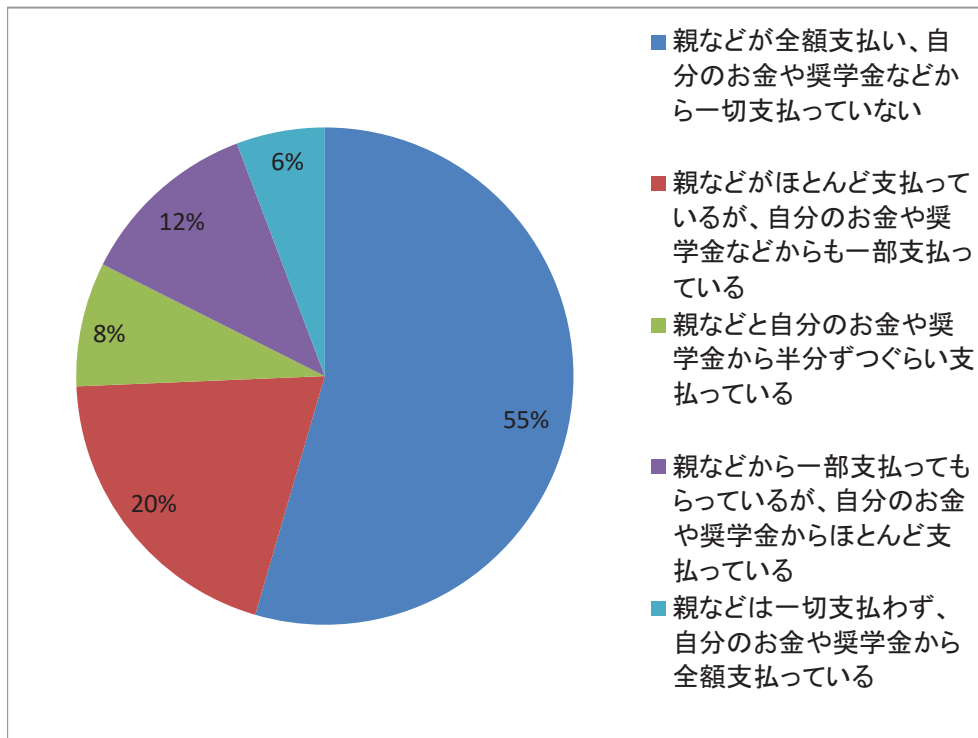


	選択肢1	選択肢2	選択肢3	選択肢4	選択肢5	選択肢6	選択肢7	選択肢8	選択肢9	選択肢10	選択肢11	
	医療・看護系	運輸・通信系	学術系	保育・子ども系	学校・教育系	機械・電気・化学系	建築・インテリア系	公務員・政治・法律系	コンピューター・Webゲーム・アニメ系	語学・国際系	食・栄養系	
回答数	77	18	13	5	9	10	8	18	15	22	156	
回答割合	6%	1%	1%	0%	1%	1%	1%	1%	1%	2%	13%	
	選択肢12	選択肢13	選択肢14	選択肢15	選択肢16	選択肢17	選択肢18	選択肢19	選択肢20	選択肢21	選択肢22	
	農林水産系	スポーツ系	デザイン・アート系	ビジネス・経営系	美容系	福祉・介護系	アパレル・ファッション系	マスコミ・芸能系	旅行・ホテル・ブライダル系	上記以外の仕事や職業	決まっていない	合計
回答数	4	20	16	126	195	21	83	39	91	73	202	1221
回答割合	0%	2%	1%	10%	16%	2%	7%	3%	7%	6%	17%	100%

〔21〕あなたは今の短大から、学内独自の奨学金（※日本学生支援機構奨学金を除く）や学費（授業料）免除などの経済的な支援を受けていますか。



〔22〕あなたの学費について、誰がどの程度支払いをしていますか。



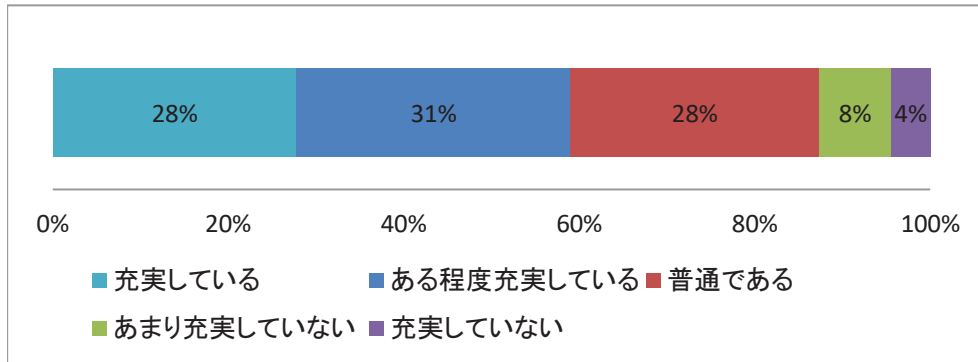
〔21〕あなたは今の短大から、学内独自の奨学金（※日本学生支援機構奨学金を除く）や学費（授業料）免除などの経済的な支援を受けていますか。

	選択肢1	選択肢2	
	受けている	受けていない	合計
回答数	443	812	1255
回答割合	35%	65%	100%

〔22〕あなたの学費について、誰がどの程度支払いをしていますか。

	選択肢1	選択肢2	選択肢3	選択肢4	選択肢5	
	親などが全額支払い、自分のお金や奨学金などから一切支払っていない	親などがほとんど支払っているが、自分のお金や奨学金などからも一部支払っている	親などと自分のお金や奨学金から半分ずつぐらい支払っている	親などから一部支払ってもらっているが、自分のお金や奨学金からほとんど支払っている	親などは一切支払わず、自分のお金や奨学金から全額支払っている	合計
回答数	682	248	101	148	72	1251
回答割合	55%	20%	8%	12%	6%	100%

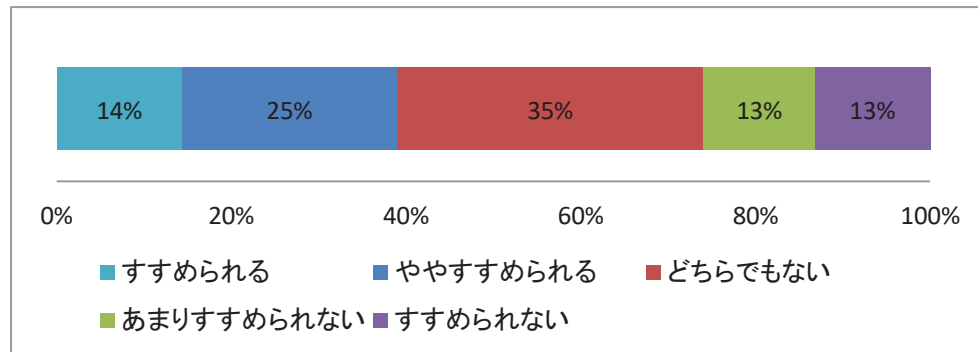
〔23〕あなたの学生生活は充実していますか。



〔23〕あなたの学生生活は充実していますか。

	選択肢5	選択肢4	選択肢3	選択肢2	選択肢1	
	充実している	ある程度充実している	普通である	あまり充実していない	充実していない	合計
回答数	348	391	354	104	55	1252
回答割合	28%	31%	28%	8%	4%	100%

〔24〕あなたは自分が進学した短大を親しい友人や後輩、親せきにすすめられますか。



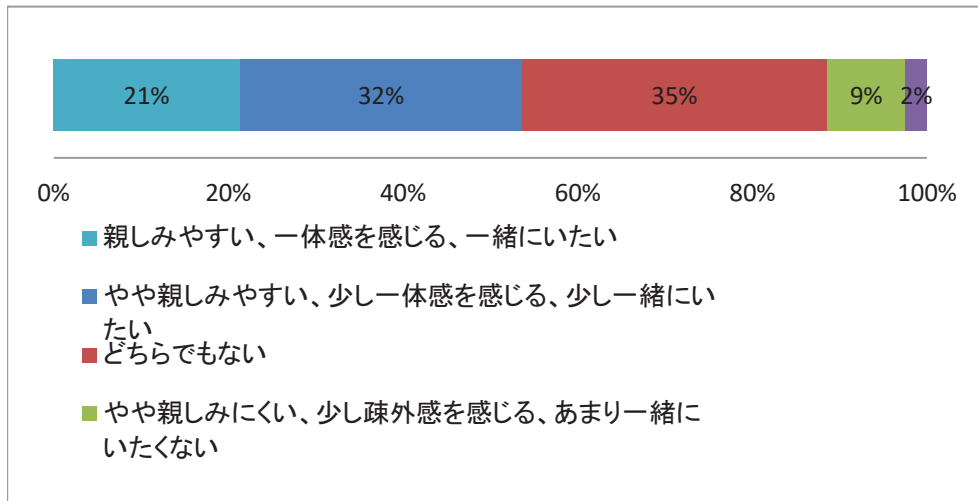
〔24〕あなたは自分が進学した短大を親しい友人や後輩、親せきにすすめられますか。

	選択肢5	選択肢4	選択肢3	選択肢2	選択肢1	
	すすめられる	ややすすめられる	どちらでもない	あまりすすめられない	すすめられない	合計
回答数	180	307	439	159	165	1250
回答割合	14%	25%	35%	13%	13%	100%

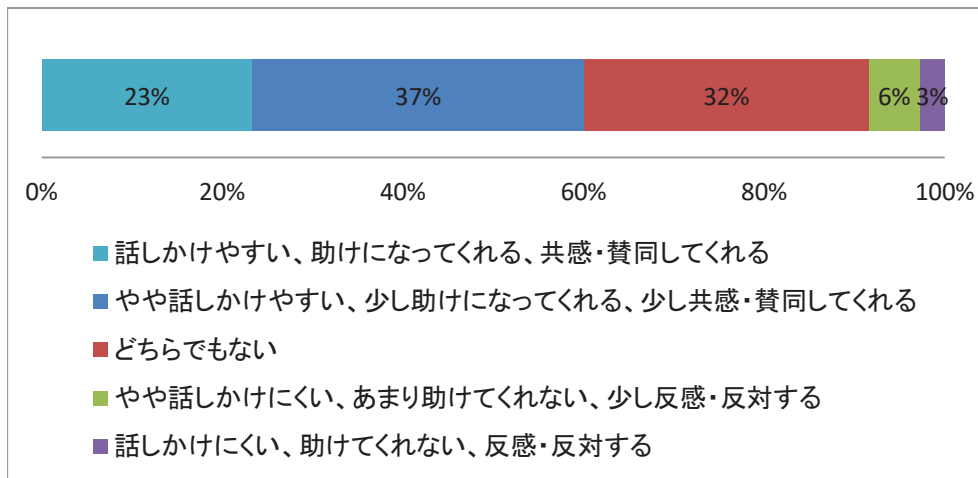


〔25〕あなたの通っている短大についての総合評価をお聞きます。次のようなことについてあなたの評価として一番近いものをそれぞれ1つだけ選んでください。

〔25-1〕他の学生



〔25-2〕短大の先生



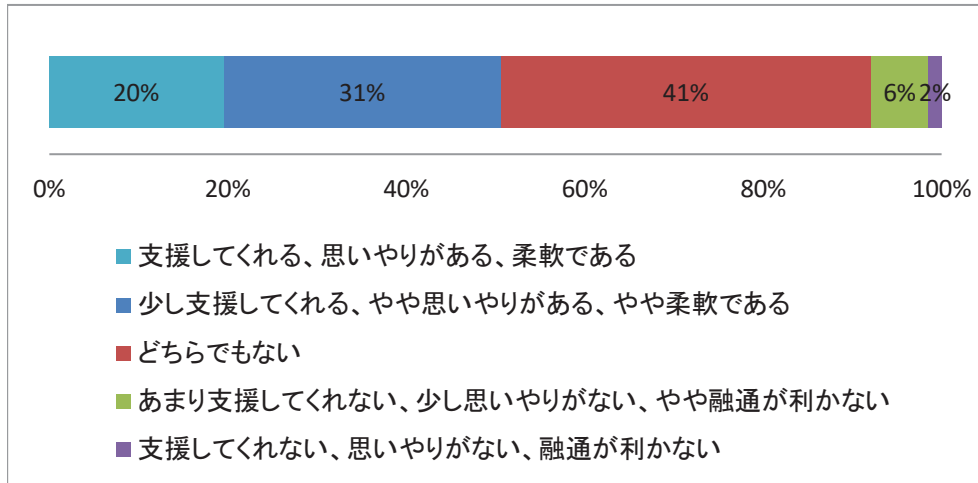
〔25-1〕他の学生

	選択肢5	選択肢4	選択肢3	選択肢2	選択肢1	
	親しみやすい、一体感を感じる、一緒にいたい	やや親しみやすい、少し一体感を感じる、少し一緒にいたい	どちらでもない	やや親しみにくい、少し疎外感を感じる、あまり一緒にいたくない	親しみにくい、疎外感を感じる、一緒にいたくない	合計
回答数	268	406	437	113	31	1255
回答割合	21%	32%	35%	9%	2%	100%

〔25-2〕短大の先生

	選択肢5	選択肢4	選択肢3	選択肢2	選択肢1	
	話しかけやすい、助けになってくれる、共感・賛同してくれる	やや話しかけやすい、少し助けになってくれる、少し共感・賛同してくれる	どちらでもない	やや話しかけにくい、あまり助けしてくれない、少し反感・反対する	話しかけにくい、助けしてくれない、反感・反対する	合計
回答数	294	462	397	72	34	1259
回答割合	23%	37%	32%	6%	3%	100%

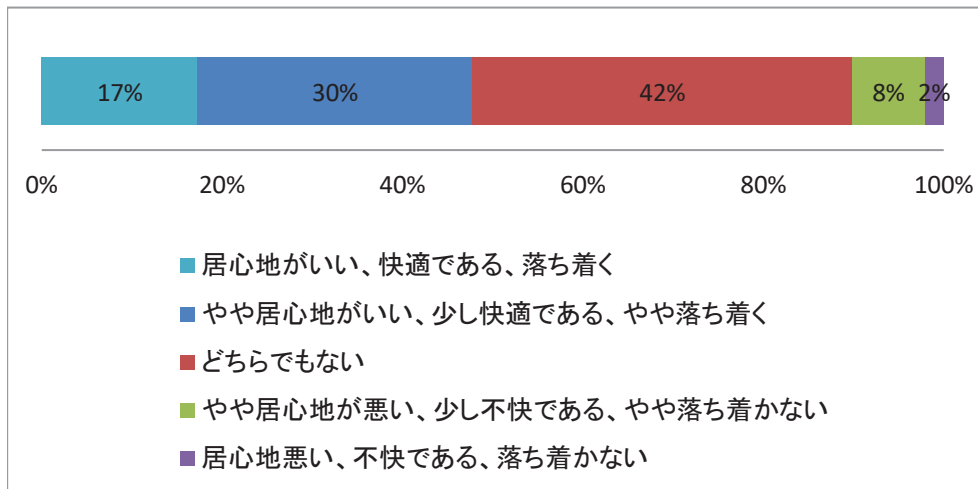
〔25-3〕短大の事務職員



〔25-3〕短大の事務職員

	選択肢5	選択肢4	選択肢3	選択肢2	選択肢1	
	支援してくれる、思いやりがある、柔軟である	少し支援してくれる、やや思いやりがある、やや柔軟である	どちらでもない	あまり支援してくれない、少し思いやりがない、やや融通が利かない	支援してくれない、思いやりがない、融通が利かない	合計
回答数	246	392	521	81	19	1259
回答割合	20%	31%	41%	6%	2%	100%

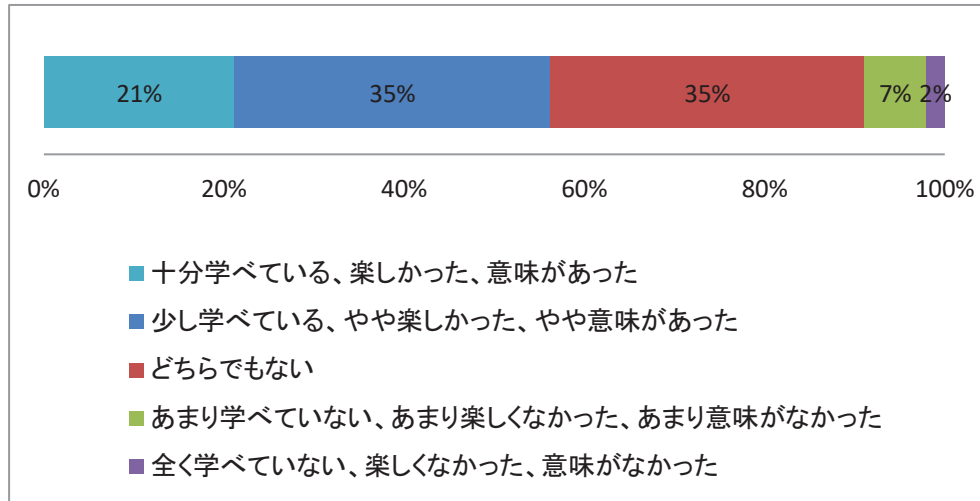
〔25-4〕短大やキャンパス



〔25-4〕短大やキャンパス

	選択肢5	選択肢4	選択肢3	選択肢2	選択肢1	
	居心地がいい、快適である、落ち着く	やや居心地がいい、少し快適である、やや落ち着く	どちらでもない	やや居心地が悪い、少し不快である、やや落ち着かない	居心地悪い、不快である、落ち着かない	合計
回答数	218	382	530	101	26	1257
回答割合	17%	30%	42%	8%	2%	100%

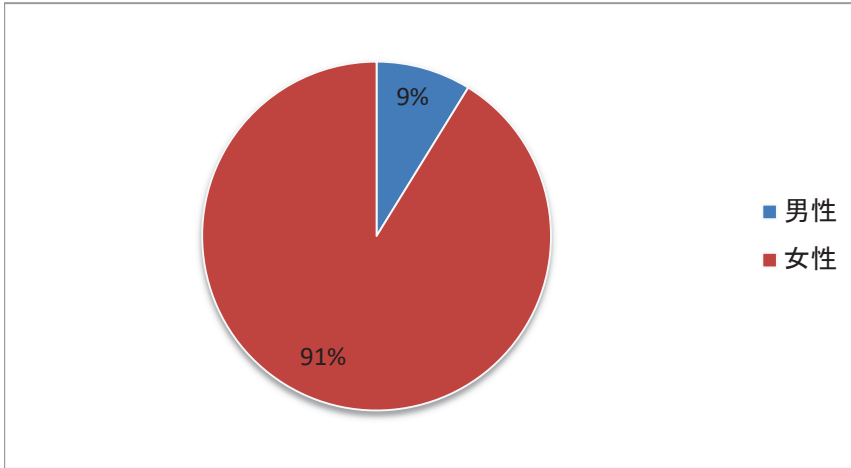
〔25-5〕短大での学び(学習)



〔25-5〕短大での学び(学習)

	選択肢5	選択肢4	選択肢3	選択肢2	選択肢1	
	十分学べている、楽しかった、意味があった	少し学べている、やや楽しかった、やや意味があった	どちらでもない	あまり学べていない、あまり楽しなかった、あまり意味がなかった	全く学べていない、楽しなかった、意味がなかった	合計
回答数	266	440	438	86	26	1256
回答割合	21%	35%	35%	7%	2%	100%

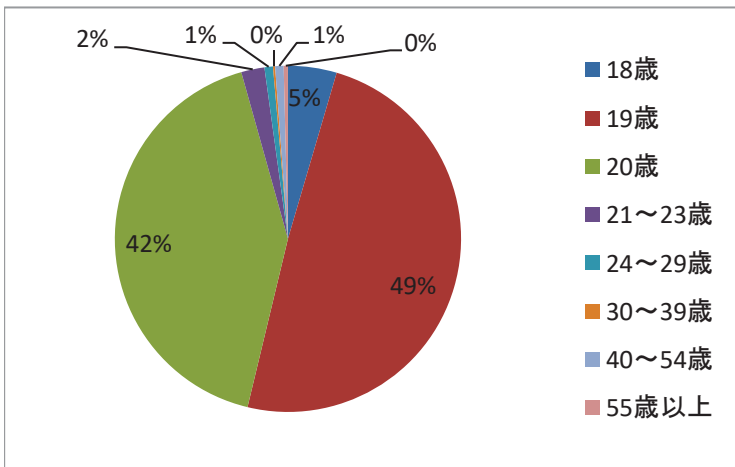
[1]あなたの性別をお答えください。



[1]あなたの性別をお答えください。

	選択肢1	選択肢2	
	男性	女性	合計
回答数	45	466	511
回答割合	9%	91%	100%

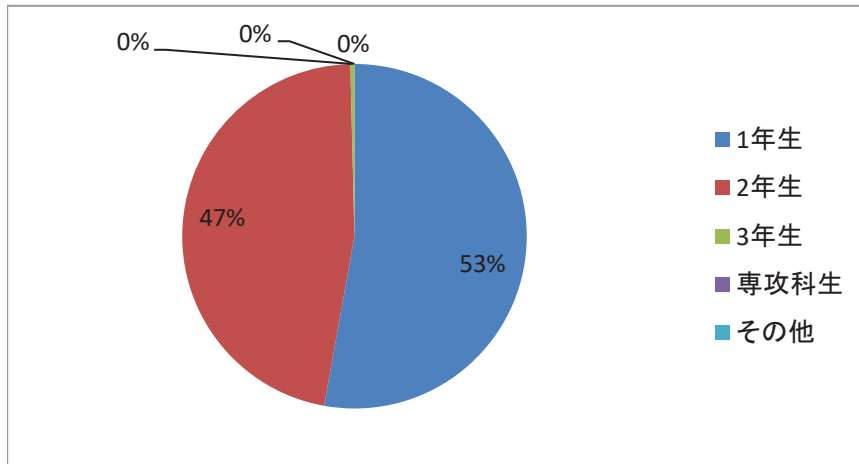
[2]今年度(2019年4月～2020年3月)、あなたは何歳になりますか。



[2]今年度(2019年4月～2020年3月)、あなたは何歳になりますか。

	18歳	19歳	20歳	21～23歳	24～29歳	30～39歳	40～54歳	55歳以上	合計
回答数	23	249	212	11	4	1	4	2	506
回答割合	5%	49%	42%	2%	1%	0%	1%	0%	100%

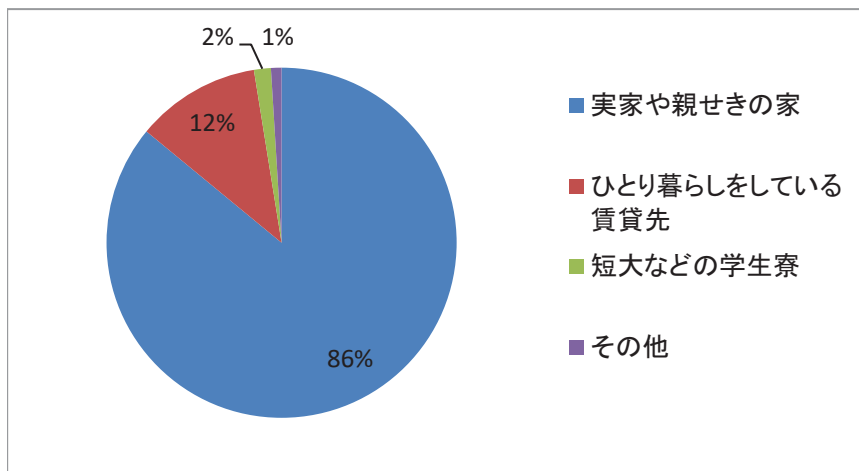
〔3〕あなたの現在の在学状況を教えてください。



〔3〕あなたの現在の在学状況を教えてください。

	選択肢1	選択肢2	選択肢3	選択肢4	選択肢5	
	1年生	2年生	3年生	専攻科生	その他	合計
回答数	271	240	2	0	0	513
回答割合	53%	47%	0%	0%	0%	100%

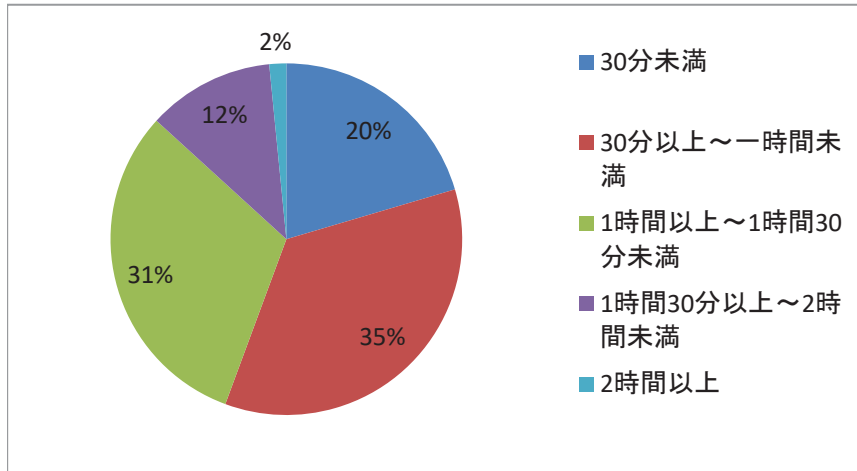
〔4〕現在の短大に通学するにあたって、どこから通っていますか。



〔4〕現在の短大に通学するにあたって、どこから通っていますか。

	選択肢1	選択肢2	選択肢3	選択肢4	
	実家や親せきの家	ひとり暮らしをしている賃貸先	短大などの学生寮	その他	合計
回答数	441	59	8	5	513
回答割合	86%	12%	2%	1%	100%

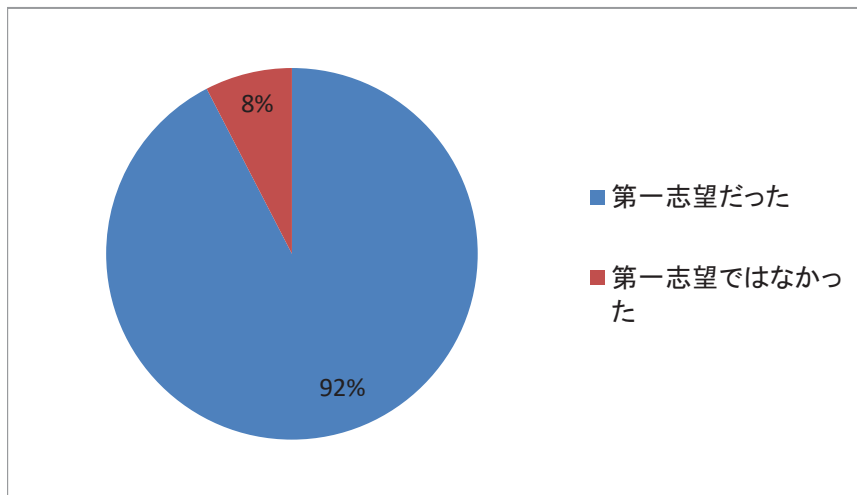
〔5〕あなたの片道の通学時間はどれくらいですか。



〔5〕あなたの片道の通学時間はどれくらいですか。

	選択肢1	選択肢2	選択肢3	選択肢4	選択肢5	
	30分未満	30分以上～1時間未満	1時間以上～1時間30分未満	1時間30分以上～2時間未満	2時間以上	合計
回答数	105	181	160	60	8	514
回答割合	20%	35%	31%	12%	2%	100%

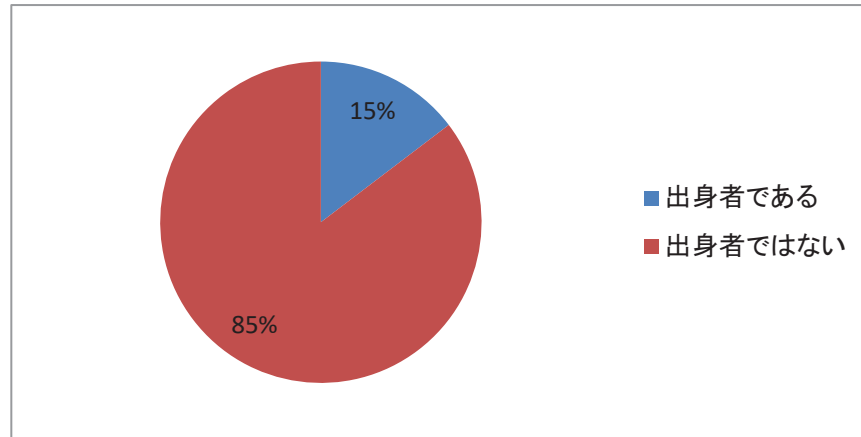
〔6〕本学はあなたの第一志望でしたか。



〔6〕本学はあなたの第一志望でしたか。

	選択肢1	選択肢2	
	第一志望だった	第一志望ではなかった	合計
回答数	475	39	514
回答割合	92%	8%	100%

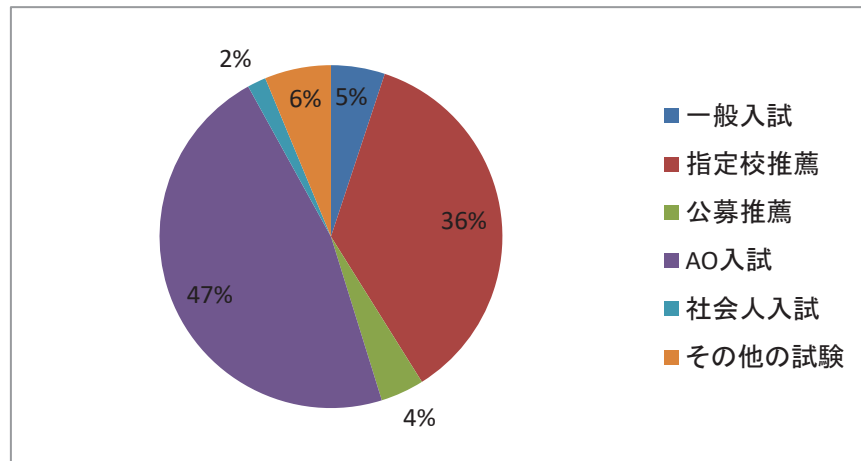
〔7〕あなたは本学の付属高校や系列校の出身者ですか。



〔7〕あなたは本学の付属高校や系列校の出身者ですか。

	選択肢1	選択肢2	
	出身者である	出身者ではない	合計
回答数	75	437	512
回答割合	15%	85%	100%

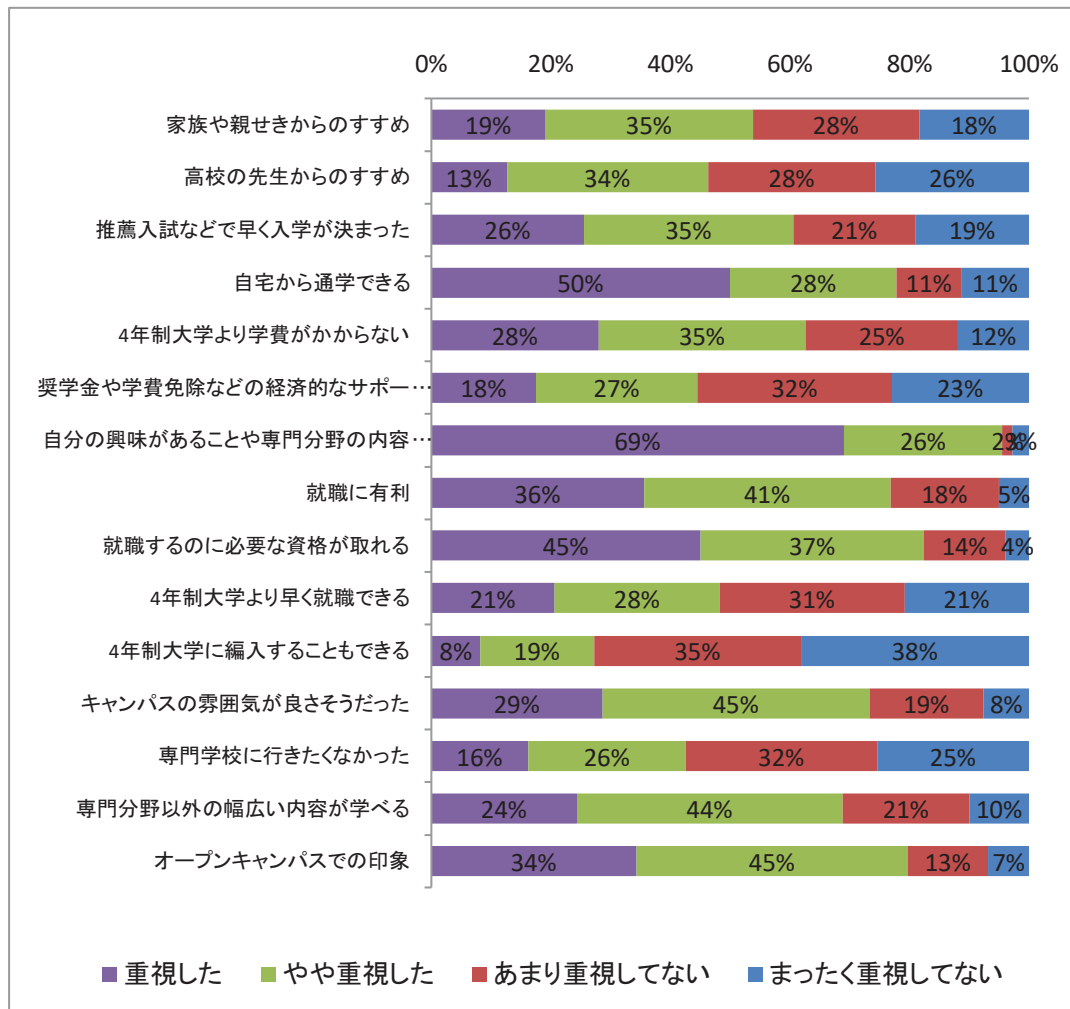
〔8〕あなたはどのような入学試験を受けて、本学に入学しましたか。



〔8〕あなたはどのような入学試験を受けて、本学に入学しましたか。

	選択肢1	選択肢2	選択肢3	選択肢4	選択肢5	選択肢6	
	一般入試	指定校推薦	公募推薦	AO入試	社会人入試	その他の試験	合計
回答数	26	184	21	239	9	32	511
回答割合	5%	36%	4%	47%	2%	6%	100%

〔9〕あなたが今の短大に進学を決めたとき、次のことはどのくらい重視しましたか。

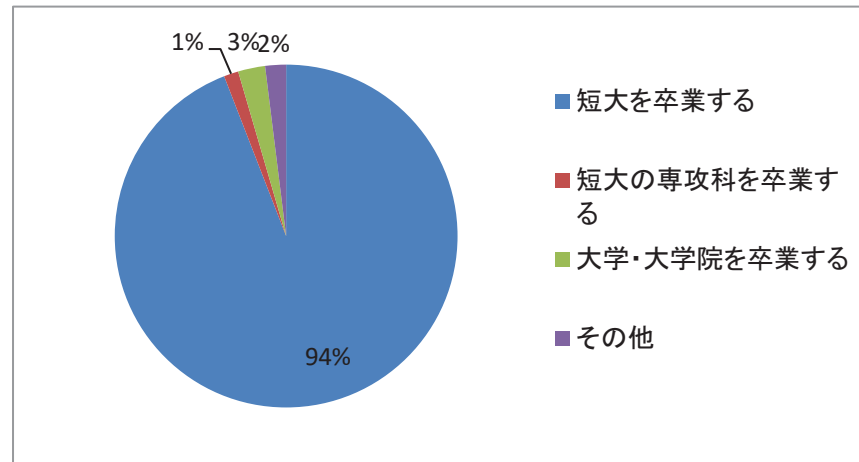


〔9〕あなたが今の短大に進学を決めたとき、次のことはどのくらい重視しましたか。

		選択肢4	選択肢3	選択肢2	選択肢1	
		重視した	やや重視した	あまり重視してない	まったく重視してない	合計
家族や親せきからのすすめ	回答数	98	178	143	94	513
	回答割合	19%	35%	28%	18%	100%
高校の先生からのすすめ	回答数	65	173	144	132	514
	回答割合	13%	34%	28%	26%	100%
推薦入試などで早く入学が決まった	回答数	131	179	105	97	512
	回答割合	26%	35%	21%	19%	100%
自宅から通学できる	回答数	257	143	56	58	514
	回答割合	50%	28%	11%	11%	100%
4年制大学より学費がかからない	回答数	144	178	131	61	514
	回答割合	28%	35%	25%	12%	100%
奨学金や学費免除などの経済的なサポートがもらえる	回答数	90	139	167	118	514
	回答割合	18%	27%	32%	23%	100%
自分の興味があることや専門分野の内容が学べる	回答数	355	136	9	14	514
	回答割合	69%	26%	2%	3%	100%
就職に有利	回答数	183	212	93	26	514
	回答割合	36%	41%	18%	5%	100%
就職するのに必要な資格が取れる	回答数	231	192	70	20	513
	回答割合	45%	37%	14%	4%	100%
4年制大学より早く就職できる	回答数	106	142	159	107	514
	回答割合	21%	28%	31%	21%	100%
4年制大学に編入することもできる	回答数	42	98	178	196	514
	回答割合	8%	19%	35%	38%	100%
キャンパスの雰囲気が良さそうだった	回答数	147	229	98	39	513
	回答割合	29%	45%	19%	8%	100%
専門学校に行きたくなかった	回答数	83	135	164	130	512
	回答割合	16%	26%	32%	25%	100%
専門分野以外の幅広い内容が学べる	回答数	125	228	109	51	513
	回答割合	24%	44%	21%	10%	100%
オープンキャンパスでの印象	回答数	176	233	69	35	513
	回答割合	34%	45%	13%	7%	100%



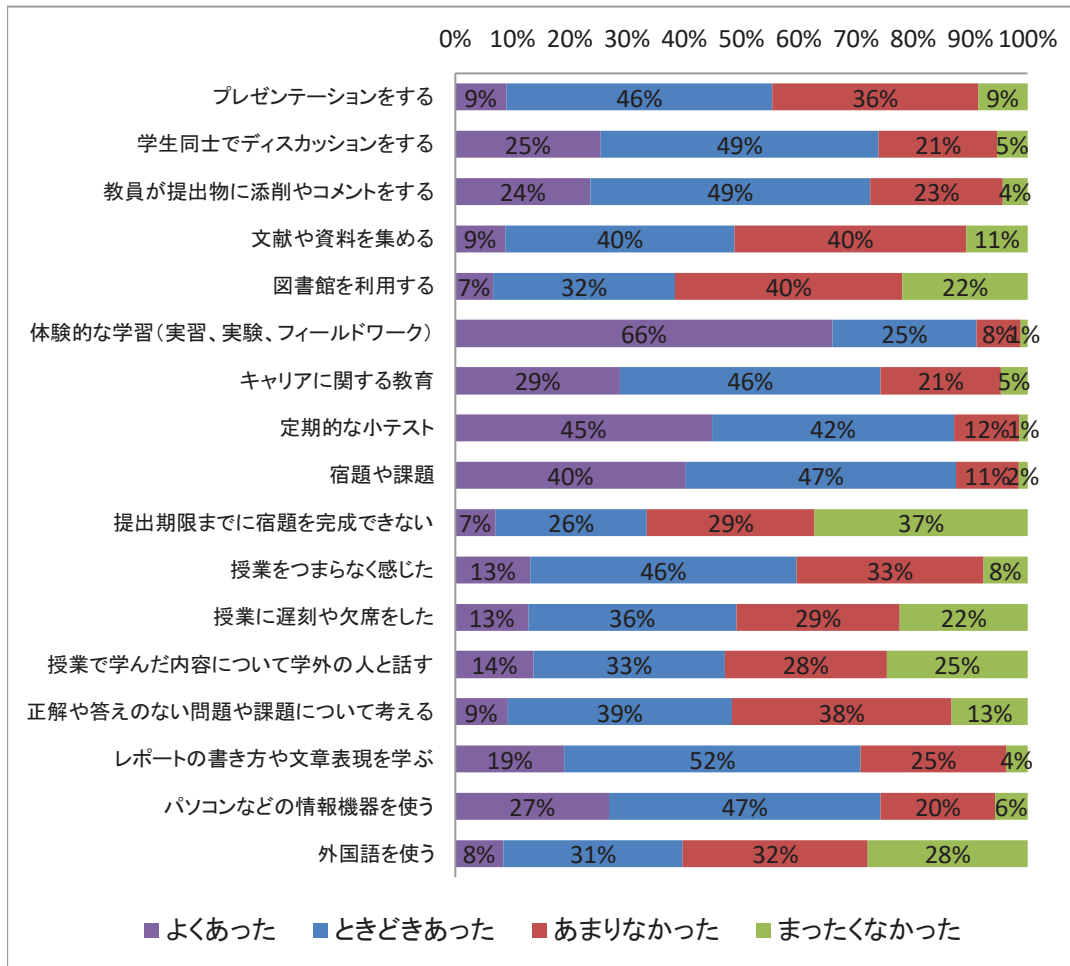
〔10〕あなたは将来的に、どの程度まで進学を考えていますか。



〔10〕あなたは将来的に、どの程度まで進学を考えていますか。

	選択肢1	選択肢2	選択肢3	選択肢4	
	短大を卒業する	短大の専攻科を卒業する	大学・大学院を卒業する	その他	合計
回答数	479	7	13	10	509
回答割合	94%	1%	3%	2%	100%

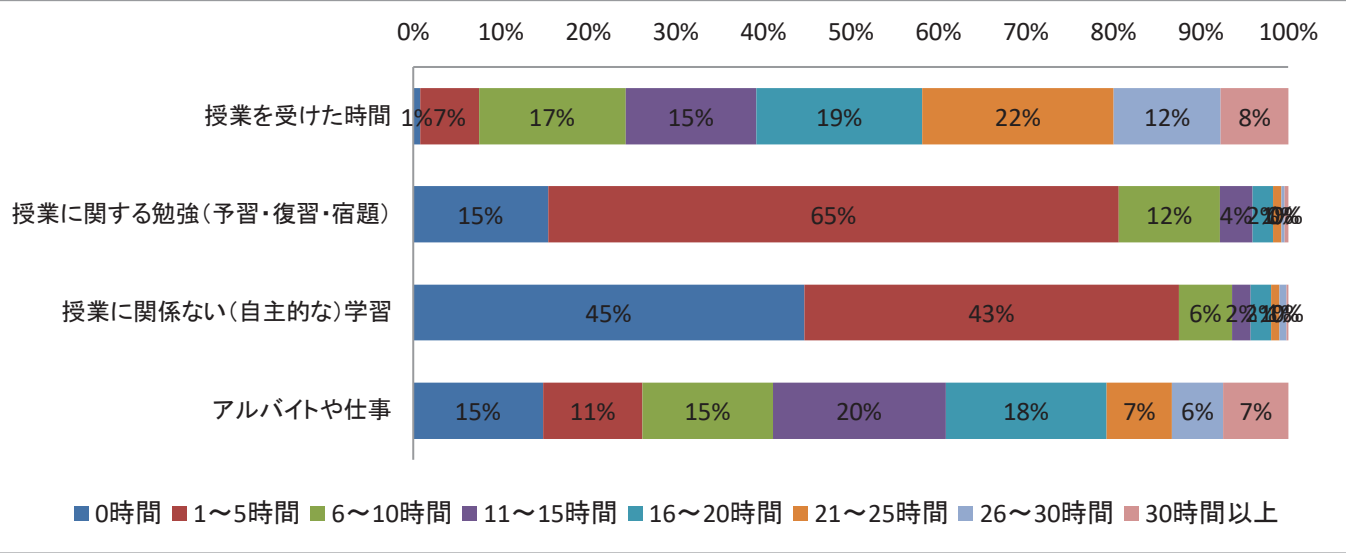
〔11〕あなたが受講した授業では、次のようなことはどのくらいありましたか。



〔11〕あなたが受講した授業では、次のようなことはどのくらいありましたか。

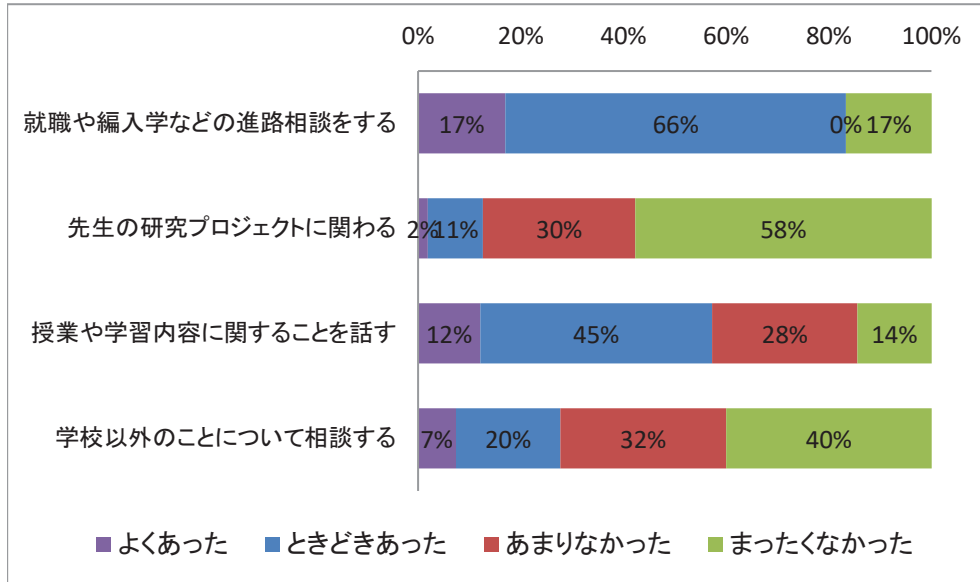
		選択肢4	選択肢3	選択肢2	選択肢1	
		よくあった	ときどきあった	あまりなかった	まったくなかった	合計
プレゼンテーションをする	回答数	46	238	185	44	513
	回答割合	9%	46%	36%	9%	100%
学生同士でディスカッションをする	回答数	130	249	106	27	512
	回答割合	25%	49%	21%	5%	100%
教員が提出物に添削やコメントをする	回答数	121	251	119	22	513
	回答割合	24%	49%	23%	4%	100%
文献や資料を集める	回答数	45	206	208	55	514
	回答割合	9%	40%	40%	11%	100%
図書館を利用する	回答数	34	163	204	112	513
	回答割合	7%	32%	40%	22%	100%
体験的な学習(実習、実験、フィールドワーク)	回答数	339	129	40	6	514
	回答割合	66%	25%	8%	1%	100%
キャリアに関する教育	回答数	148	234	108	24	514
	回答割合	29%	46%	21%	5%	100%
定期的な小テスト	回答数	230	217	59	7	513
	回答割合	45%	42%	12%	1%	100%
宿題や課題	回答数	207	243	56	8	514
	回答割合	40%	47%	11%	2%	100%
提出期限までに宿題を完成できない	回答数	36	135	150	190	511
	回答割合	7%	26%	29%	37%	100%
授業をつまらなく感じた	回答数	67	237	167	39	510
	回答割合	13%	46%	33%	8%	100%
授業に遅刻や欠席をした	回答数	65	186	146	114	511
	回答割合	13%	36%	29%	22%	100%
授業で学んだ内容について学外の人と話す	回答数	70	171	145	126	512
	回答割合	14%	33%	28%	25%	100%
正解や答えのない問題や課題について考える	回答数	47	201	197	68	513
	回答割合	9%	39%	38%	13%	100%
レポートの書き方や文章表現を学ぶ	回答数	98	266	131	19	514
	回答割合	19%	52%	25%	4%	100%
パソコンなどの情報機器を使う	回答数	138	244	103	29	514
	回答割合	27%	47%	20%	6%	100%
外国語を使う	回答数	43	161	166	143	513
	回答割合	8%	31%	32%	28%	100%

[12]あなたは今学期のふつうの1週間の中で、次の活動にどれくらい時間を費やしましたか。



		選択肢1	選択肢2	選択肢3	選択肢4	選択肢5	選択肢6	選択肢7	選択肢8	
		0時間	1～5時間	6～10時間	11～15時間	16～20時間	21～25時間	26～30時間	30時間以上	合計
授業を受けた時間	回答数	4	34	85	76	96	111	62	39	507
	回答割合	1%	7%	17%	15%	19%	22%	12%	8%	100%
授業に関する勉強(予習・復習・宿題)	回答数	79	334	59	19	12	5	2	2	512
	回答割合	15%	65%	12%	4%	2%	1%	0%	0%	100%
授業に関係ない(自主的な)学習	回答数	229	219	31	11	12	5	4	1	512
	回答割合	45%	43%	6%	2%	2%	1%	1%	0%	100%
アルバイトや仕事	回答数	76	58	76	101	94	38	30	38	511
	回答割合	15%	11%	15%	20%	18%	7%	6%	7%	100%

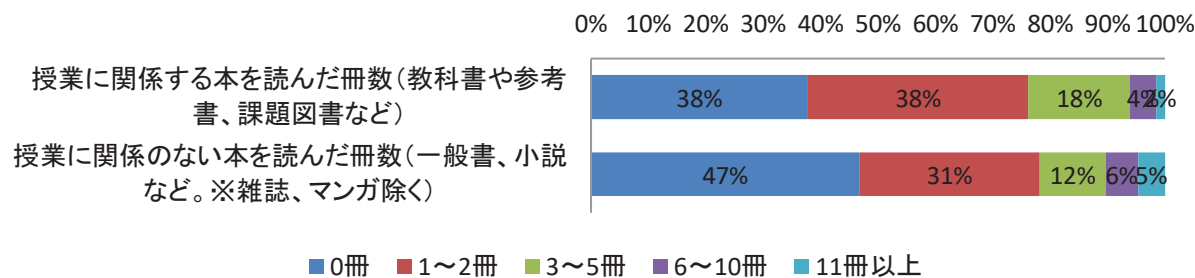
〔13〕今の短大に入学して、先生との間で次のような機会はどのくらいありましたか。



〔13〕今の短大に入学して、先生との間で次のような機会はどのくらいありましたか。

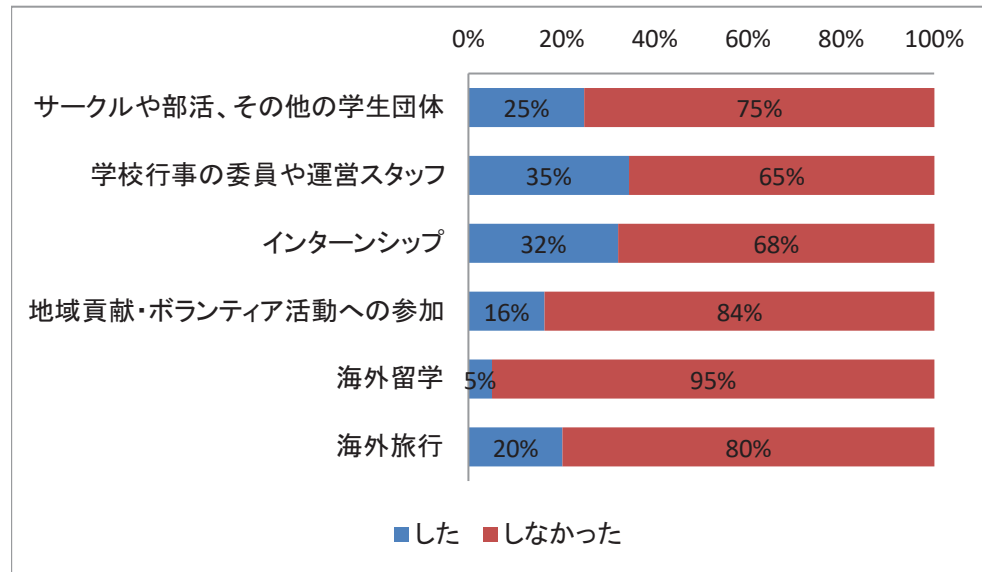
		選択肢4	選択肢3	選択肢2	選択肢1	
		よくあった	ときどきあった	あまりなかった	まったくなかった	合計
就職や編入学などの進路相談をする	回答数	87	340	0	85	512
	回答割合	17%	66%	0%	17%	100%
先生の研究プロジェクトに関わる	回答数	10	55	152	296	513
	回答割合	2%	11%	30%	58%	100%
授業や学習内容に関する話を話す	回答数	62	232	145	74	513
	回答割合	12%	45%	28%	14%	100%
学校以外のことについて相談する	回答数	38	104	166	205	513
	回答割合	7%	20%	32%	40%	100%

〔14〕あなたは今年度に入って、次のようなことをどのくらいしましたか。



		1	2	3	4	5	
		0冊	1～2冊	3～5冊	6～10冊	11冊以上	合計
授業に関する本を読んだ冊数 (教科書や参考書、課題図書など)	回答数	194	197	91	23	8	513
	回答割合	38%	38%	18%	4%	2%	100%
授業に関係のない本を読んだ冊数 (一般書、小説など。※雑誌、マンガ除く)	回答数	240	161	59	29	24	513
	回答割合	47%	31%	12%	6%	5%	100%

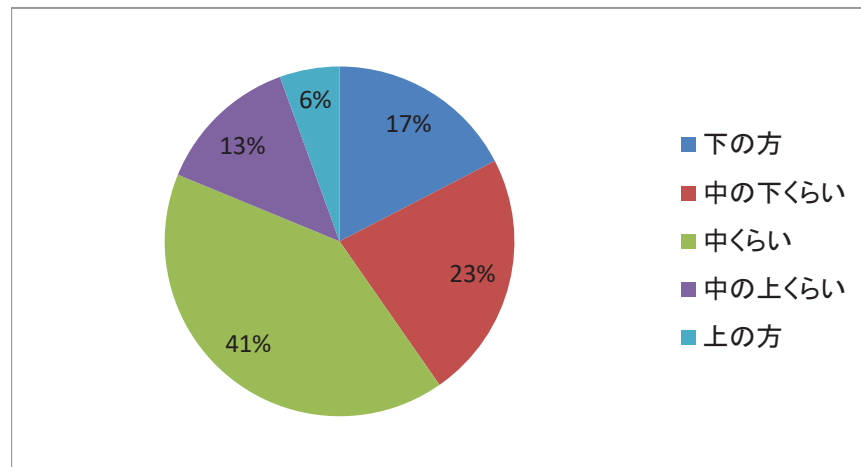
〔15〕今の短大に入学して、次のような活動に参加したり体験したりしましたか。



〔15〕今の短大に入学して、次のような活動に参加したり体験したりしましたか。

		選択肢1	選択肢2	
		した	しなかった	合計
サークルや部活、その他の学生団体	回答数	128	386	514
	回答割合	25%	75%	100%
学校行事の委員や運営スタッフ	回答数	177	336	513
	回答割合	35%	65%	100%
インターンシップ	回答数	165	348	513
	回答割合	32%	68%	100%
地域貢献・ボランティア活動への参加	回答数	84	429	513
	回答割合	16%	84%	100%
海外留学	回答数	26	488	514
	回答割合	5%	95%	100%
海外旅行	回答数	104	410	514
	回答割合	20%	80%	100%

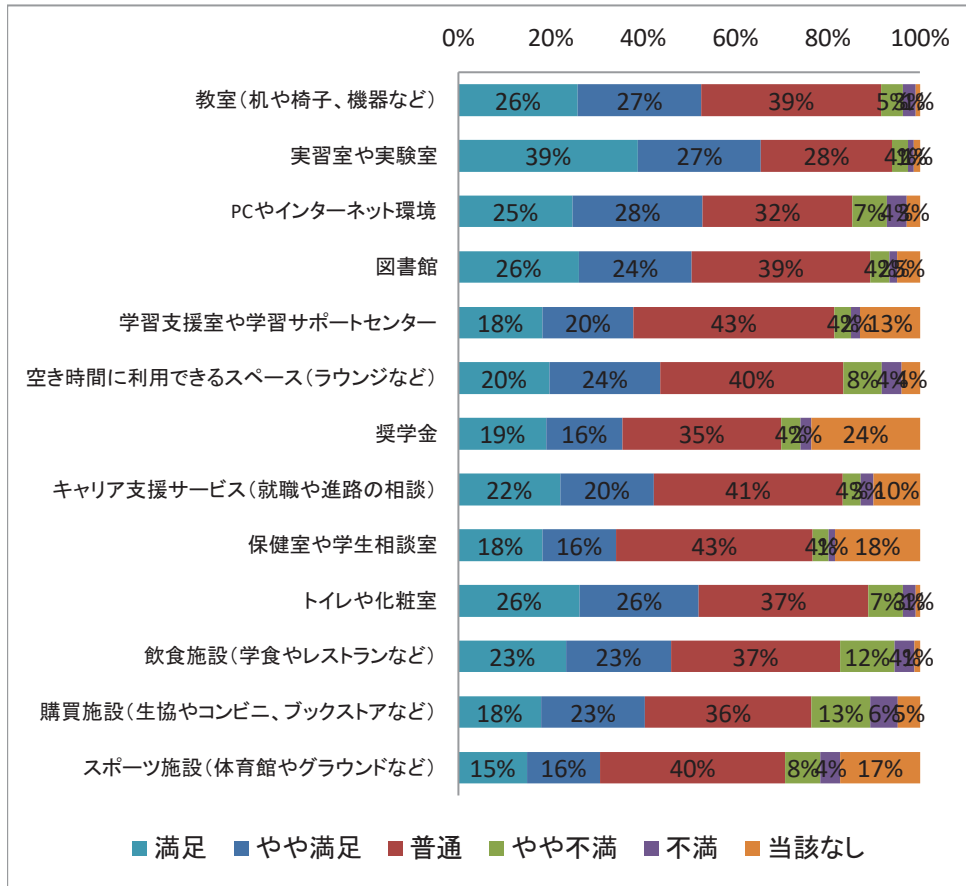
〔16〕あなたの本学での成績はどれくらいですか。



〔16〕あなたの本学での成績はどれくらいですか。

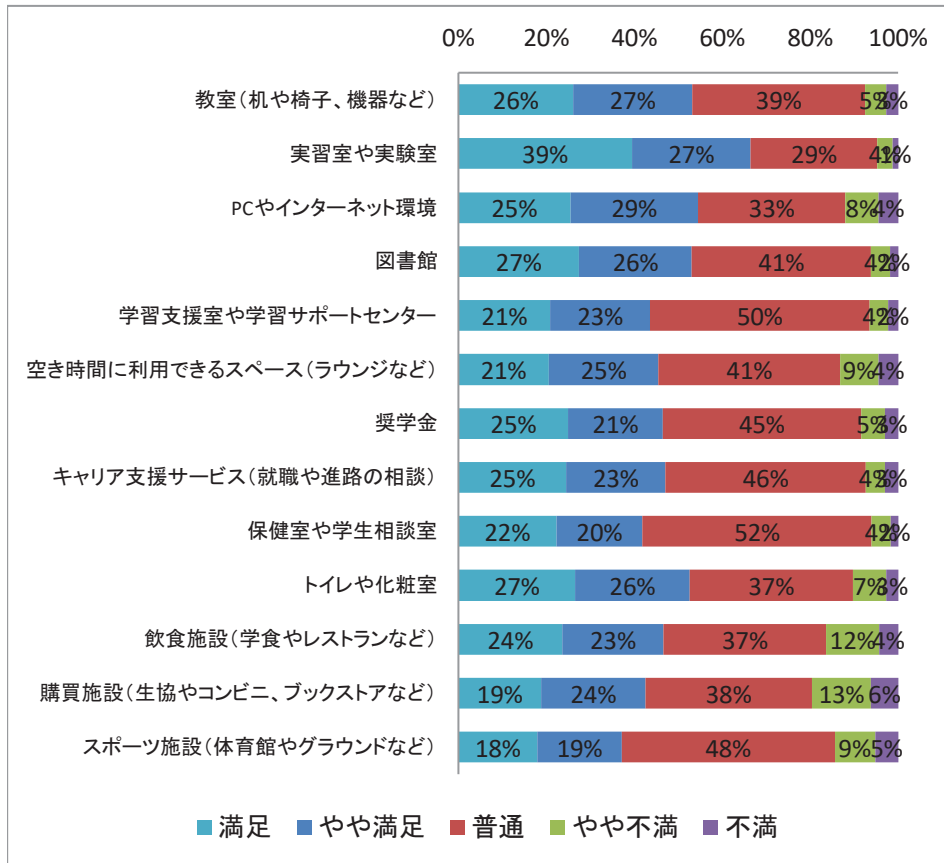
	選択肢1	選択肢2	選択肢3	選択肢4	選択肢5	
	下の方	中の下くらい	中くらい	中の上くらい	上の方	合計
回答数	88	116	207	67	28	506
回答割合	17%	23%	41%	13%	6%	100%

〔17〕あなたは、本学の施設やサービスにどの程度満足していますか。(「9. 該当なし」を有効値とする場合)



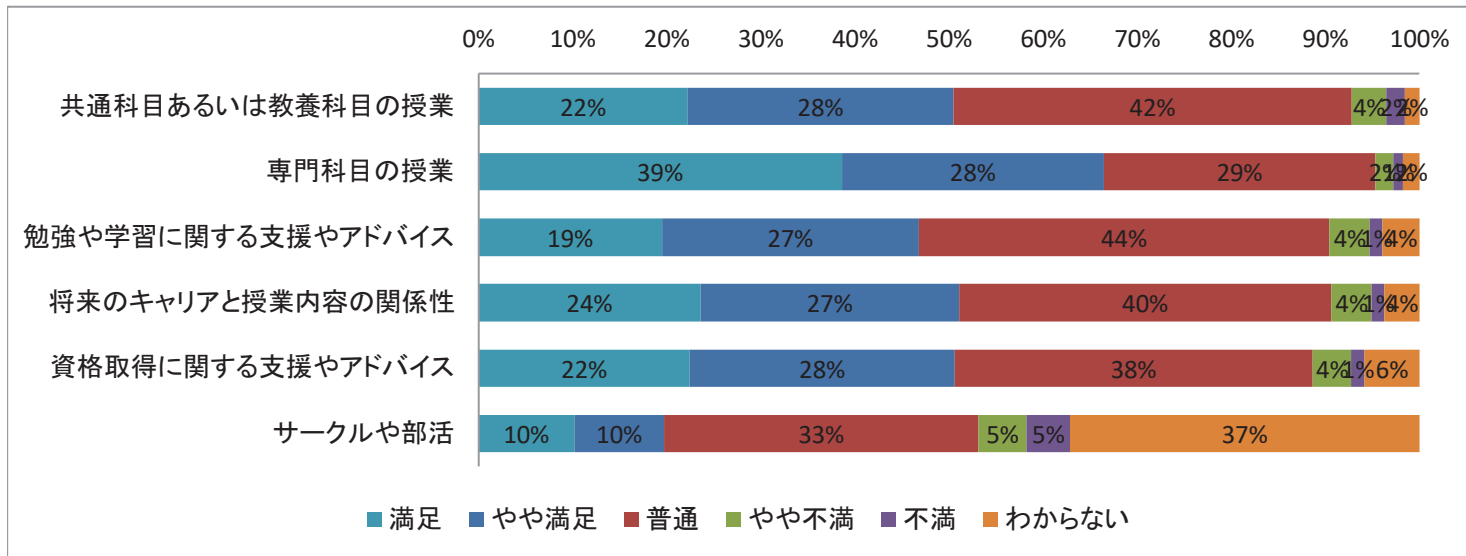
		選択肢5	選択肢4	選択肢3	選択肢2	選択肢1	選択肢9	
		満足	やや満足	普通	やや不満	不満	該当なし	合計
教室(机や椅子、機器など)	回答数	132	137	199	24	14	5	511
	回答割合	26%	27%	39%	5%	3%	1%	100%
実習室や実験室	回答数	200	137	146	18	6	7	514
	回答割合	39%	27%	28%	4%	1%	1%	100%
PCやインターネット環境	回答数	127	145	167	38	22	15	514
	回答割合	25%	28%	32%	7%	4%	3%	100%
図書館	回答数	134	125	199	21	9	25	513
	回答割合	26%	24%	39%	4%	2%	5%	100%
学習支援室や学習サポートセンター	回答数	93	101	222	19	10	66	511
	回答割合	18%	20%	43%	4%	2%	13%	100%
空き時間に利用できるスペース(ラウンジなど)	回答数	101	123	203	43	22	20	512
	回答割合	20%	24%	40%	8%	4%	4%	100%
奨学金	回答数	98	84	177	21	12	121	513
	回答割合	19%	16%	35%	4%	2%	24%	100%
キャリア支援サービス(就職や進路の相談)	回答数	113	104	210	20	14	52	513
	回答割合	22%	20%	41%	4%	3%	10%	100%
保健室や学生相談室	回答数	93	82	218	18	7	94	512
	回答割合	18%	16%	43%	4%	1%	18%	100%
トイレや化粧室	回答数	135	132	189	38	14	5	513
	回答割合	26%	26%	37%	7%	3%	1%	100%
飲食施設(学食やレストランなど)	回答数	120	117	188	61	22	6	514
	回答割合	23%	23%	37%	12%	4%	1%	100%
購買施設(生協やコンビニ、ブックストアなど)	回答数	92	116	185	66	30	25	514
	回答割合	18%	23%	36%	13%	6%	5%	100%
スポーツ施設(体育館やグラウンドなど)	回答数	76	81	205	39	22	88	511
	回答割合	15%	16%	40%	8%	4%	17%	100%

〔17s〕あなたは、本学の施設やサービスにどの程度満足していますか。(「9. 該当なし」を欠損値とする場合)



		選択肢5	選択肢4	選択肢3	選択肢2	選択肢1	
		満足	やや満足	普通	やや不満	不満	合計
教室(机や椅子、機器など)	回答数	132	137	199	24	14	506
	回答割合	26%	27%	39%	5%	3%	100%
実習室や実験室	回答数	200	137	146	18	6	507
	回答割合	39%	27%	29%	4%	1%	100%
PCやインターネット環境	回答数	127	145	167	38	22	499
	回答割合	25%	29%	33%	8%	4%	100%
図書館	回答数	134	125	199	21	9	488
	回答割合	27%	26%	41%	4%	2%	100%
学習支援室や学習サポートセンター	回答数	93	101	222	19	10	445
	回答割合	21%	23%	50%	4%	2%	100%
空き時間に利用できるスペース(ラウンジなど)	回答数	101	123	203	43	22	492
	回答割合	21%	25%	41%	9%	4%	100%
奨学金	回答数	98	84	177	21	12	392
	回答割合	25%	21%	45%	5%	3%	100%
キャリア支援サービス(就職や進路の相談)	回答数	113	104	210	20	14	461
	回答割合	25%	23%	46%	4%	3%	100%
保健室や学生相談室	回答数	93	82	218	18	7	418
	回答割合	22%	20%	52%	4%	2%	100%
トイレや化粧室	回答数	135	132	189	38	14	508
	回答割合	27%	26%	37%	7%	3%	100%
飲食施設(学食やレストランなど)	回答数	120	117	188	61	22	508
	回答割合	24%	23%	37%	12%	4%	100%
購買施設(生協やコンビニ、ブックストアなど)	回答数	92	116	185	66	30	489
	回答割合	19%	24%	38%	13%	6%	100%
スポーツ施設(体育館やグラウンドなど)	回答数	76	81	205	39	22	423
	回答割合	18%	19%	48%	9%	5%	100%

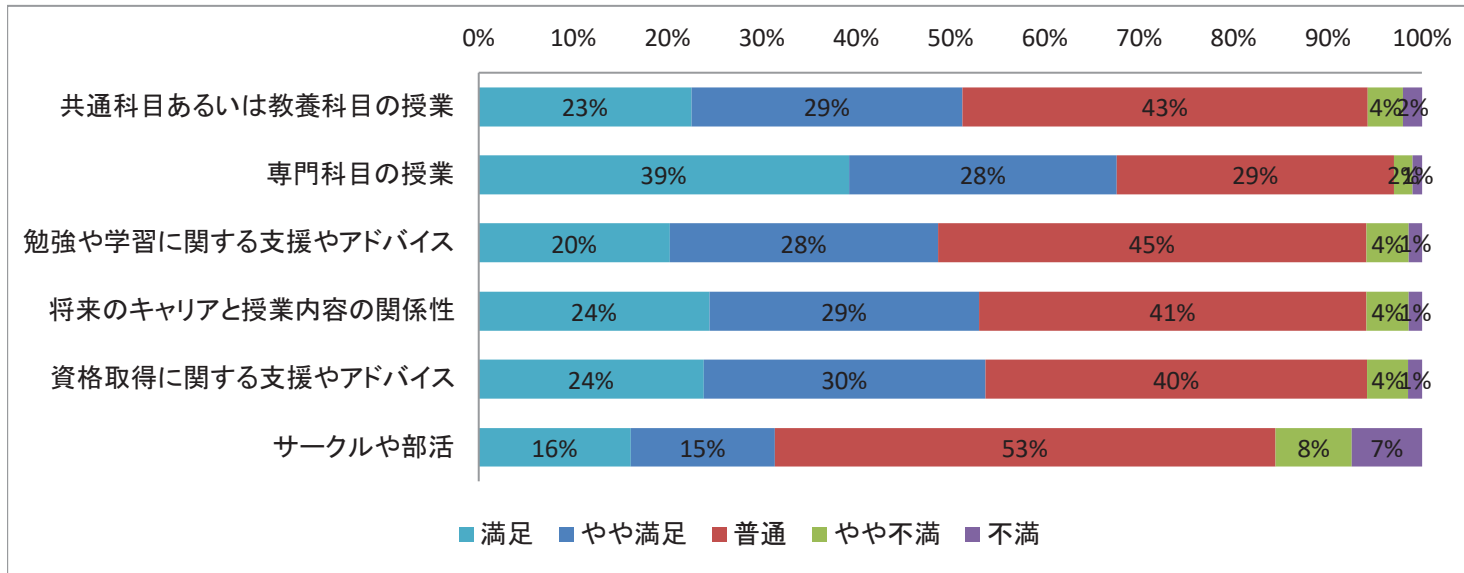
〔18〕あなたは、本学の教育にどの程度満足していますか。(「9. わからない」を有効値とする場合)



		選択肢5	選択肢4	選択肢3	選択肢2	選択肢1	選択肢9	
		満足	やや満足	普通	やや不満	不満	わからない	合計
共通科目あるいは教養科目の授業	回答数	114	145	217	19	10	8	513
	回答割合	22%	28%	42%	4%	2%	2%	100%
専門科目の授業	回答数	198	143	148	10	5	9	513
	回答割合	39%	28%	29%	2%	1%	2%	100%
勉強や学習に関する支援やアドバイス	回答数	100	140	224	22	7	20	513
	回答割合	19%	27%	44%	4%	1%	4%	100%
将来のキャリアと授業内容の関係性	回答数	121	141	203	22	7	19	513
	回答割合	24%	27%	40%	4%	1%	4%	100%
資格取得に関する支援やアドバイス	回答数	115	144	195	21	7	30	512
	回答割合	22%	28%	38%	4%	1%	6%	100%
サークルや部活	回答数	52	49	171	26	24	190	512
	回答割合	10%	10%	33%	5%	5%	37%	100%

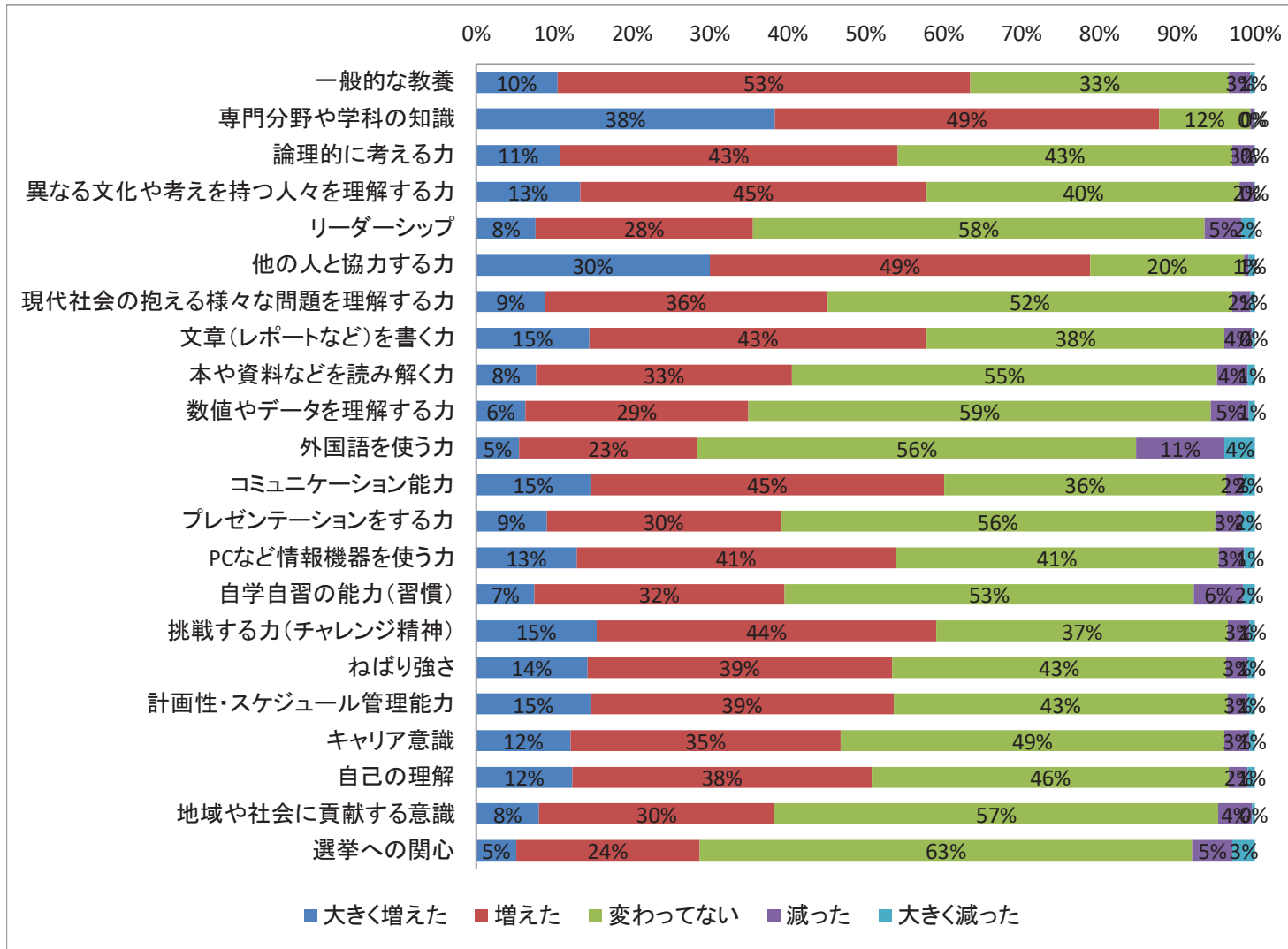


〔18s〕あなたは、本学の教育にどの程度満足していますか。(「9. わからない」を欠損値とする場合)



		選択肢5	選択肢4	選択肢3	選択肢2	選択肢1	
		満足	やや満足	普通	やや不満	不満	合計
共通科目あるいは教養科目の授業	回答数	114	145	217	19	10	505
	回答割合	23%	29%	43%	4%	2%	100%
専門科目の授業	回答数	198	143	148	10	5	504
	回答割合	39%	28%	29%	2%	1%	100%
勉強や学習に関する支援やアドバイス	回答数	100	140	224	22	7	493
	回答割合	20%	28%	45%	4%	1%	100%
将来のキャリアと授業内容の関係性	回答数	121	141	203	22	7	494
	回答割合	24%	29%	41%	4%	1%	100%
資格取得に関する支援やアドバイス	回答数	115	144	195	21	7	482
	回答割合	24%	30%	40%	4%	1%	100%
サークルや部活	回答数	52	49	171	26	24	322
	回答割合	16%	15%	53%	8%	7%	100%

〔19〕今の短大に入学して、あなたの能力や知識はどの程度変化(向上)しましたか。

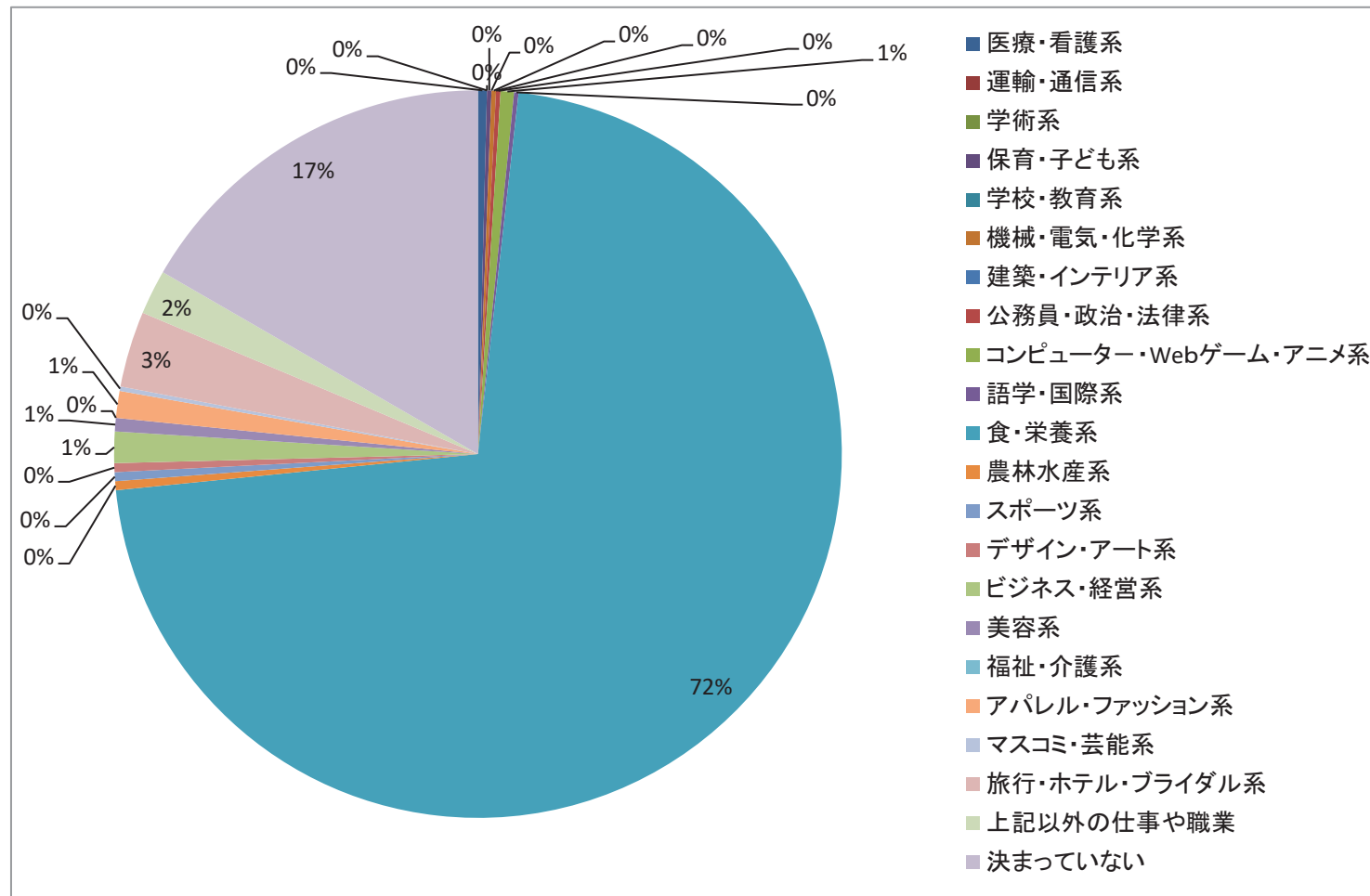


(表は次のページ)

## [19]今の短大に入学して、あなたの能力や知識はどの程度変化(向上)しましたか。

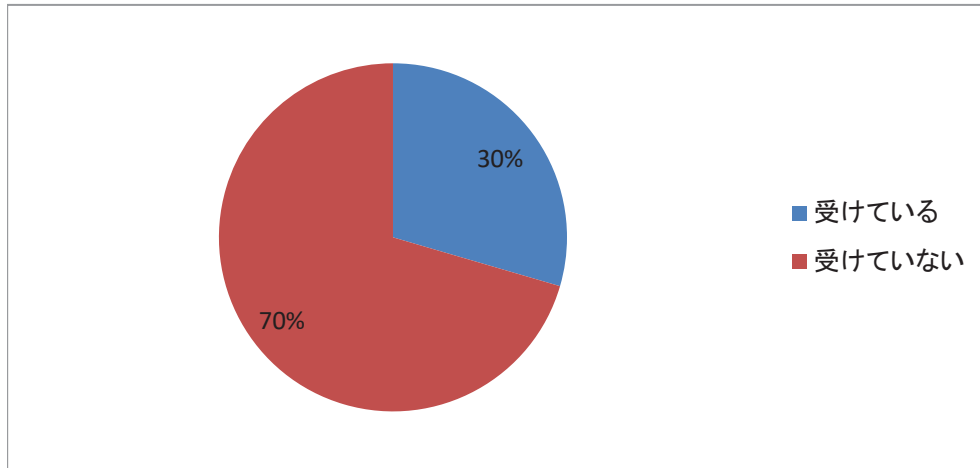
		選択肢5 大きく増 えた	選択肢4 増えた	選択肢3 変わって ない	選択肢2 減った	選択肢1 大きく 減った	合計
一般的な教養	回答数	53	270	169	14	3	509
	回答割合	10%	53%	33%	3%	1%	100%
専門分野や学科の知識	回答数	196	252	60	2	1	511
	回答割合	38%	49%	12%	0%	0%	100%
論理的に考える力	回答数	55	221	219	14	1	510
	回答割合	11%	43%	43%	3%	0%	100%
異なる文化や考えを持つ 人々を理解する力	回答数	68	227	205	9	1	510
	回答割合	13%	45%	40%	2%	0%	100%
リーダーシップ	回答数	39	142	296	24	9	510
	回答割合	8%	28%	58%	5%	2%	100%
他の人と協力する力	回答数	153	249	101	3	4	510
	回答割合	30%	49%	20%	1%	1%	100%
現代社会の抱える様々な 問題を理解する力	回答数	45	185	265	12	3	510
	回答割合	9%	36%	52%	2%	1%	100%
文章(レポートなど)を書く 力	回答数	74	221	195	18	2	510
	回答割合	15%	43%	38%	4%	0%	100%
本や資料などを読み解く力	回答数	39	167	277	20	5	508
	回答割合	8%	33%	55%	4%	1%	100%
数値やデータを理解する 力	回答数	32	146	302	25	4	509
	回答割合	6%	29%	59%	5%	1%	100%
外国語を使う力	回答数	28	117	287	58	20	510
	回答割合	5%	23%	56%	11%	4%	100%
コミュニケーション能力	回答数	75	232	185	11	8	511
	回答割合	15%	45%	36%	2%	2%	100%
プレゼンテーションをする 力	回答数	46	153	284	17	9	509
	回答割合	9%	30%	56%	3%	2%	100%
PCなど情報機器を使う力	回答数	66	209	212	17	7	511
	回答割合	13%	41%	41%	3%	1%	100%
自学自習の能力(習慣)	回答数	38	164	268	32	8	510
	回答割合	7%	32%	53%	6%	2%	100%
挑戦する力(チャレンジ精 神)	回答数	79	223	191	14	4	511
	回答割合	15%	44%	37%	3%	1%	100%
ねばり強さ	回答数	73	200	219	14	5	511
	回答割合	14%	39%	43%	3%	1%	100%
計画性・スケジュール管理 能力	回答数	75	199	219	13	5	511
	回答割合	15%	39%	43%	3%	1%	100%
キャリア意識	回答数	62	177	252	16	4	511
	回答割合	12%	35%	49%	3%	1%	100%
自己の理解	回答数	63	196	234	12	5	510
	回答割合	12%	38%	46%	2%	1%	100%
地域や社会に貢献する意 識	回答数	41	154	290	22	2	509
	回答割合	8%	30%	57%	4%	0%	100%
選挙への関心	回答数	26	120	322	26	15	509
	回答割合	5%	24%	63%	5%	3%	100%

〔20〕 あなたは将来、どのような職業やキャリアに進みたいですか。

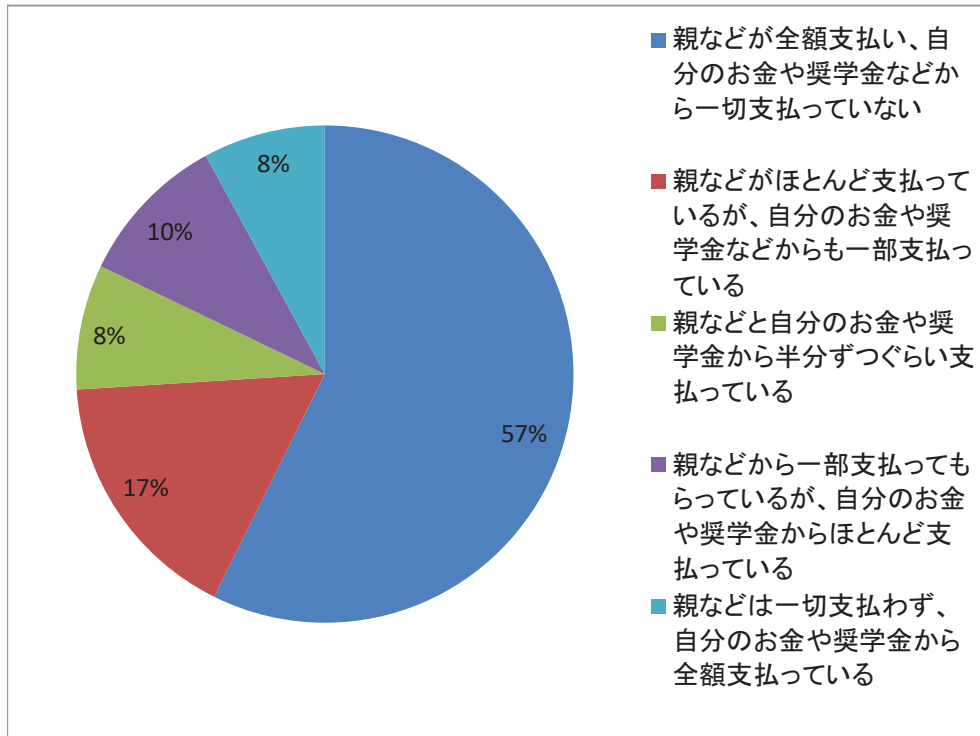


	選択肢1	選択肢2	選択肢3	選択肢4	選択肢5	選択肢6	選択肢7	選択肢8	選択肢9	選択肢10	選択肢11	
	医療・看護系	運輸・通信系	学術系	保育・子ども系	学校・教育系	機械・電気・化学系	建築・インテリア系	公務員・政治・法律系	コンピューター・Webゲーム・アニメ系	語学・国際系	食・栄養系	
回答数	2	0	0	1	0	1	0	1	3	1	361	
回答割合	0%	0%	0%	0%	0%	0%	0%	0%	1%	0%	72%	
	選択肢12	選択肢13	選択肢14	選択肢15	選択肢16	選択肢17	選択肢18	選択肢19	選択肢20	選択肢21	選択肢22	
	農林水産系	スポーツ系	デザイン・アート系	ビジネス・経営系	美容系	福祉・介護系	アパレル・ファッション系	マスコミ・芸能系	旅行・ホテル・ブライダル系	上記以外の仕事や職業	決まっていない	合計
回答数	2	2	2	7	3	0	6	1	17	10	84	504
回答割合	0%	0%	0%	1%	1%	0%	1%	0%	3%	2%	17%	100%

〔21〕あなたは今の短大から、学内独自の奨学金（※日本学生支援機構奨学金を除く）や学費（授業料）免除などの経済的な支援を受けていますか。



〔22〕あなたの学費について、誰がどの程度支払いをしていますか。



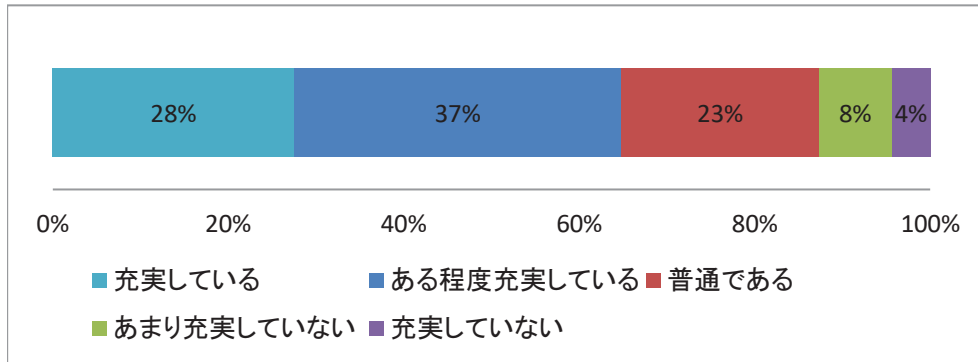
〔21〕あなたは今の短大から、学内独自の奨学金（※日本学生支援機構奨学金を除く）や学費（授業料）免除などの経済的な支援を受けていますか。

	選択肢1	選択肢2	
	受けている	受けていない	合計
回答数	150	358	508
回答割合	30%	70%	100%

〔22〕あなたの学費について、誰がどの程度支払いをしていますか。

	選択肢1	選択肢2	選択肢3	選択肢4	選択肢5	
	親などが全額支払い、自分のお金や奨学金などから一切支払っていない	親などがほとんど支払っているが、自分のお金や奨学金などからも一部支払っている	親などと自分のお金や奨学金から半分ずつぐらい支払っている	親などから一部支払ってもらっているが、自分のお金や奨学金からほとんど支払っている	親などは一切支払わず、自分のお金や奨学金から全額支払っている	合計
回答数	289	84	41	50	40	504
回答割合	57%	17%	8%	10%	8%	100%

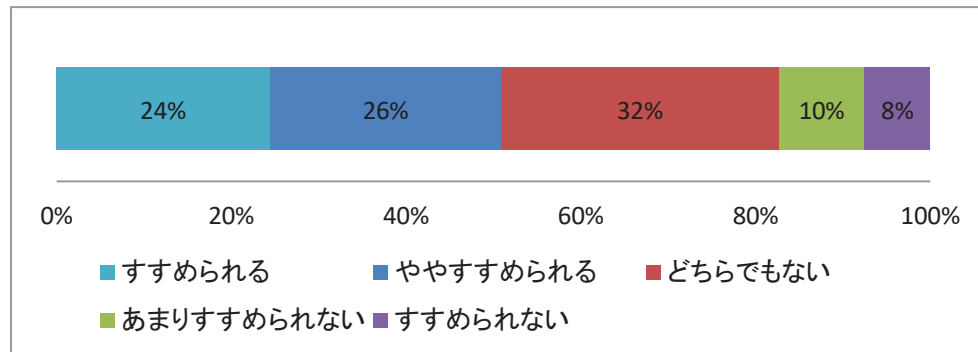
〔23〕あなたの学生生活は充実していますか。



〔23〕あなたの学生生活は充実していますか。

	選択肢5	選択肢4	選択肢3	選択肢2	選択肢1	
	充実している	ある程度充実している	普通である	あまり充実していない	充実していない	合計
回答数	139	188	114	42	22	505
回答割合	28%	37%	23%	8%	4%	100%

〔24〕あなたは自分が進学した短大を親しい友人や後輩、親せきにすすめられますか。

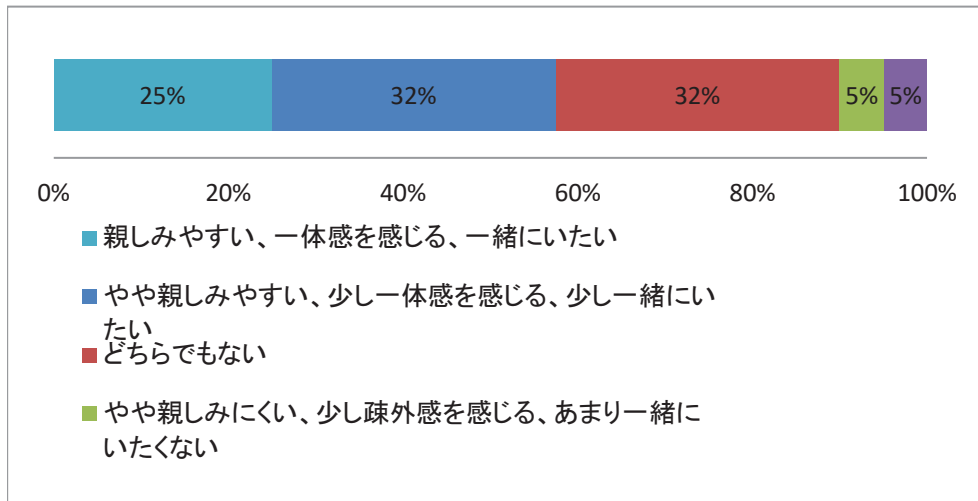


〔24〕あなたは自分が進学した短大を親しい友人や後輩、親せきにすすめられますか。

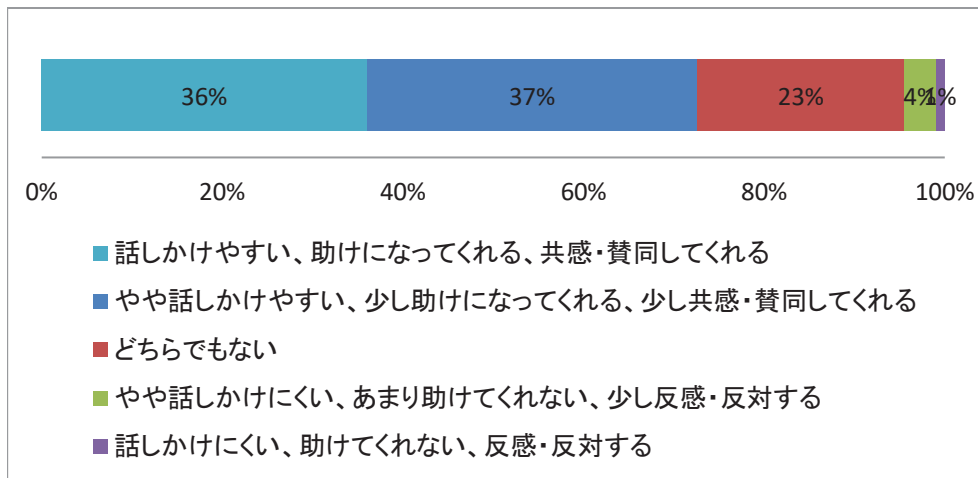
	選択肢5	選択肢4	選択肢3	選択肢2	選択肢1	
	すすめられる	ややすすめられる	どちらでもない	あまりすすめられない	すすめられない	合計
回答数	123	133	160	49	38	503
回答割合	24%	26%	32%	10%	8%	100%

〔25〕あなたの通っている短大についての総合評価をお聞きます。次のようなことについてあなたの評価として一番近いものをそれぞれ1つだけ選んでください。

〔25-1〕他の学生



〔25-2〕短大の先生



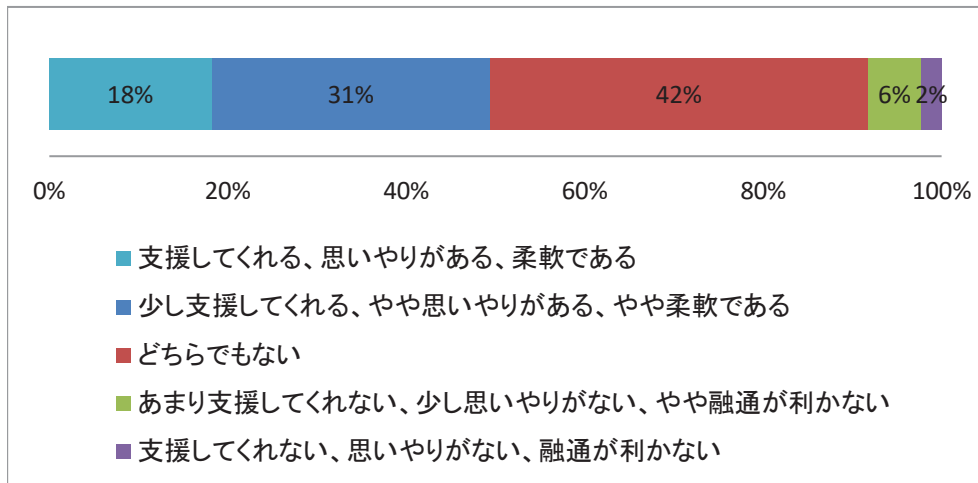
〔25-1〕他の学生

	選択肢5	選択肢4	選択肢3	選択肢2	選択肢1	
	親しみやすい、一体感を感じる、一緒にいたい	やや親しみやすい、少し一体感を感じる、少し一緒にいたい	どちらでもない	やや親しみにくい、少し疎外感を感じる、あまり一緒にいたくない	親しみにくい、疎外感を感じる、一緒にいたくない	合計
回答数	127	165	165	26	25	508
回答割合	25%	32%	32%	5%	5%	100%

〔25-2〕短大の先生

	選択肢5	選択肢4	選択肢3	選択肢2	選択肢1	
	話しかけやすい、助けになってくれる、共感・賛同してくれる	やや話しかけやすい、少し助けになってくれる、少し共感・賛同してくれる	どちらでもない	やや話しかけにくい、あまり助けしてくれない、少し反感・反対する	話しかけにくい、助けしてくれない、反感・反対する	合計
回答数	184	187	117	18	5	511
回答割合	36%	37%	23%	4%	1%	100%

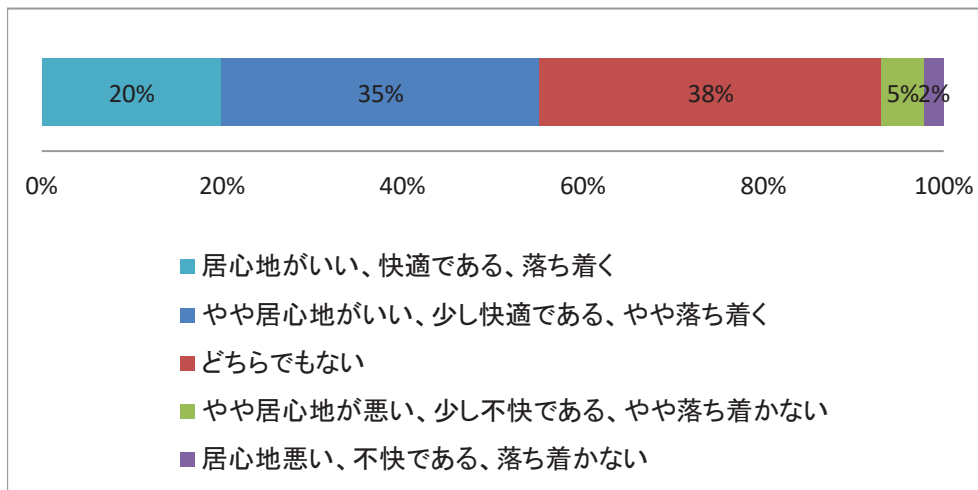
〔25-3〕短大の事務職員



〔25-3〕短大の事務職員

	選択肢5	選択肢4	選択肢3	選択肢2	選択肢1	
	支援してくれる、思いやりがある、柔軟である	少し支援してくれる、やや思いやりがある、やや柔軟である	どちらでもない	あまり支援してくれない、少し思いやりがない、やや融通が利かない	支援してくれない、思いやりがない、融通が利かない	合計
回答数	93	159	216	30	12	510
回答割合	18%	31%	42%	6%	2%	100%

〔25-4〕短大やキャンパス

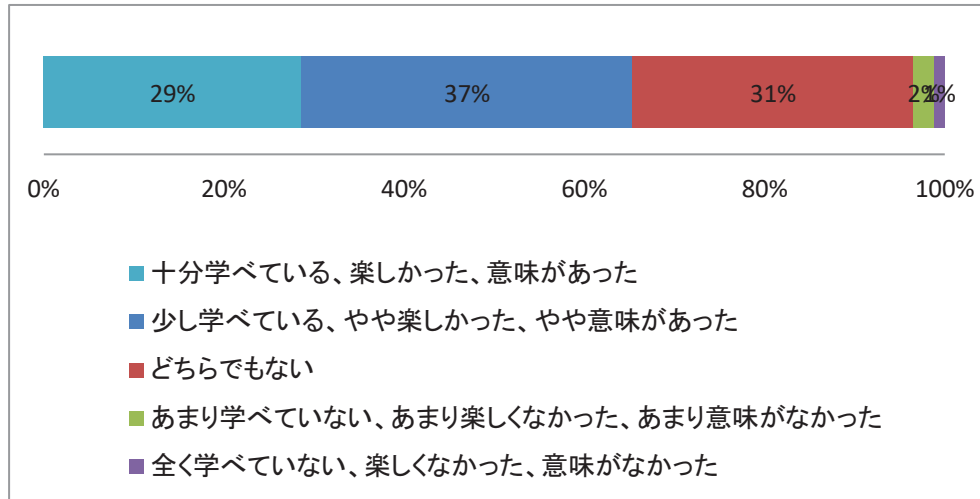


〔25-4〕短大やキャンパス

	選択肢5	選択肢4	選択肢3	選択肢2	選択肢1	
	居心地がいい、快適である、落ち着く	やや居心地がいい、少し快適である、やや落ち着く	どちらでもない	やや居心地が悪い、少し不快である、やや落ち着かない	居心地悪い、不快である、落ち着かない	合計
回答数	102	180	194	24	11	511
回答割合	20%	35%	38%	5%	2%	100%



〔25-5〕短大での学び(学習)

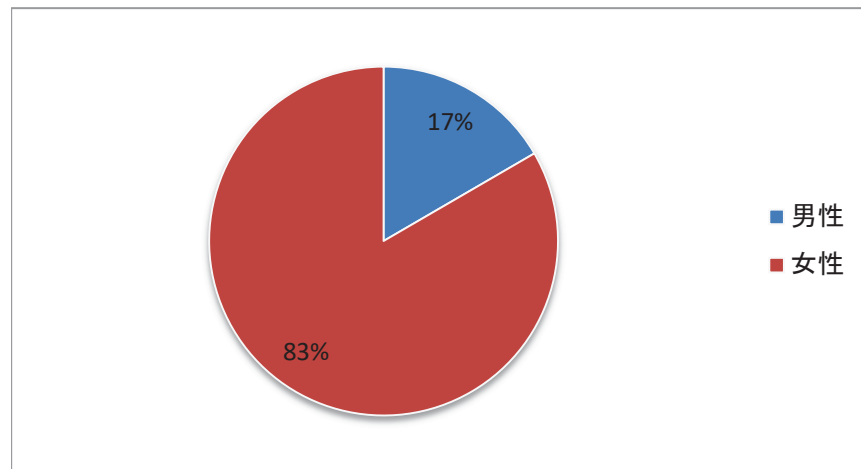


〔25-5〕短大での学び(学習)

	選択肢5	選択肢4	選択肢3	選択肢2	選択肢1	
	十分に学べている、楽しかった、意味があった	少し学べている、やや楽しかった、やや意味があった	どちらでもない	あまり学べていない、あまり楽しなかった、あまり意味がなかった	全く学べていない、楽しなかった、意味がなかった	合計
回答数	146	188	159	12	6	511
回答割合	29%	37%	31%	2%	1%	100%

# 短期大学生調査「芸術系」分野集計結果

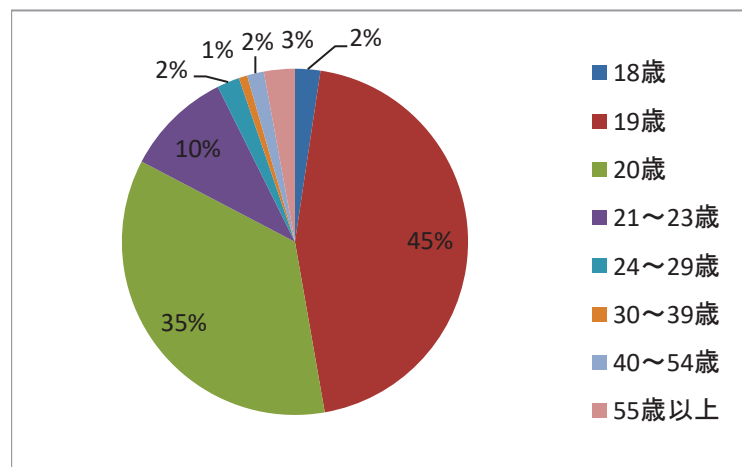
[1]あなたの性別をお答えください。



[1]あなたの性別をお答えください。

	選択肢1	選択肢2	
	男性	女性	合計
回答数	128	642	770
回答割合	17%	83%	100%

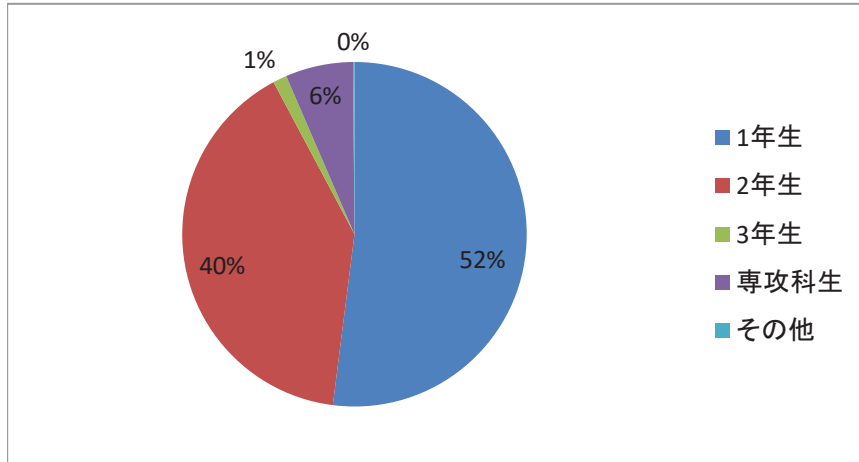
[2]今年度(2019年4月～2020年3月)、あなたは何歳になりますか。



[2]今年度(2019年4月～2020年3月)、あなたは何歳になりますか。

	18歳	19歳	20歳	21～23歳	24～29歳	30～39歳	40～54歳	55歳以上	合計
回答数	18	342	270	76	16	6	12	22	762
回答割合	2%	45%	35%	10%	2%	1%	2%	3%	100%

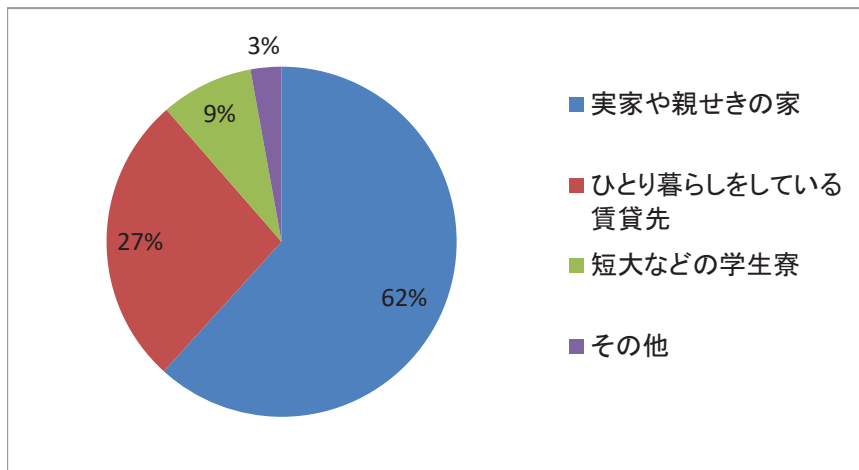
〔3〕あなたの現在の在学状況を教えてください。



〔3〕あなたの現在の在学状況を教えてください。

	選択肢1	選択肢2	選択肢3	選択肢4	選択肢5	
	1年生	2年生	3年生	専攻科生	その他	合計
回答数	401	310	10	49	1	771
回答割合	52%	40%	1%	6%	0%	100%

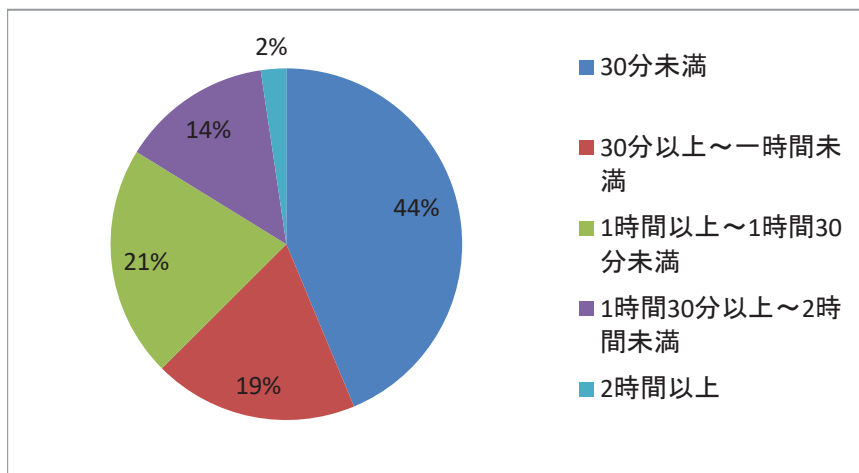
〔4〕現在の短大に通学するにあたって、どこから通っていますか。



〔4〕現在の短大に通学するにあたって、どこから通っていますか。

	選択肢1	選択肢2	選択肢3	選択肢4	
	実家や親せきの家	ひとり暮らしをしている賃貸先	短大などの学生寮	その他	合計
回答数	476	207	66	22	771
回答割合	62%	27%	9%	3%	100%

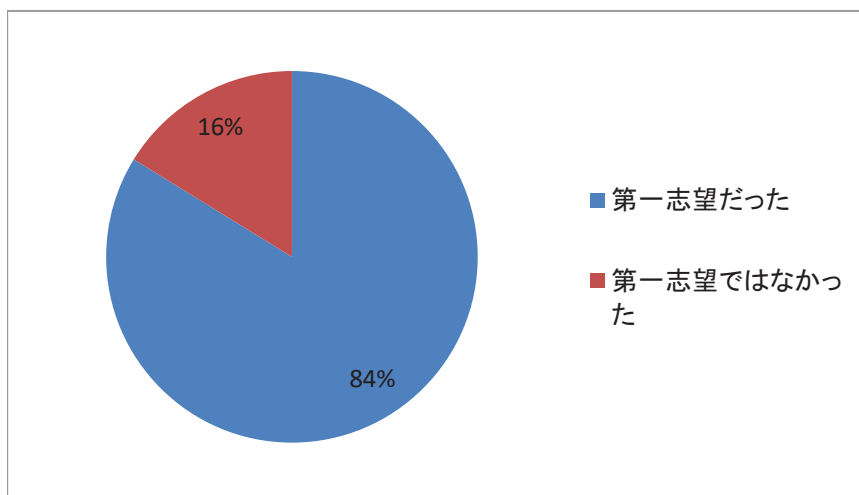
〔5〕あなたの片道の通学時間はどれくらいですか。



〔5〕あなたの片道の通学時間はどれくらいですか。

	選択肢1	選択肢2	選択肢3	選択肢4	選択肢5	
	30分未満	30分以上～1時間未満	1時間以上～1時間30分未満	1時間30分以上～2時間未満	2時間以上	合計
回答数	337	145	164	107	18	771
回答割合	44%	19%	21%	14%	2%	100%

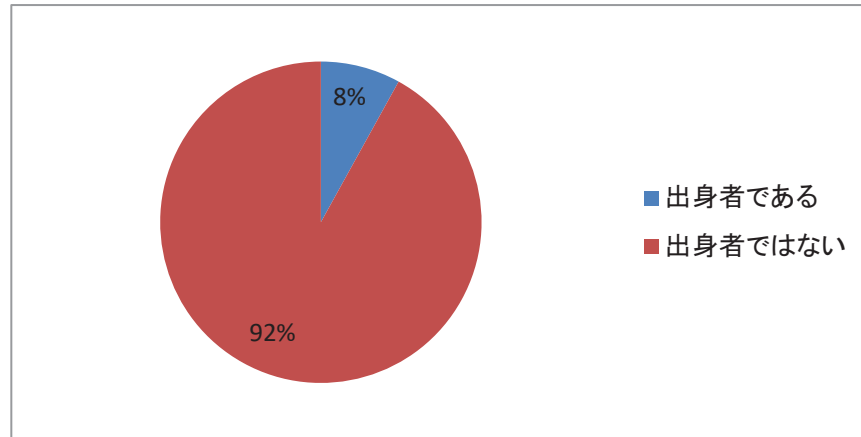
〔6〕本学はあなたの第一志望でしたか。



〔6〕本学はあなたの第一志望でしたか。

	選択肢1	選択肢2	
	第一志望だった	第一志望ではなかった	合計
回答数	646	125	771
回答割合	84%	16%	100%

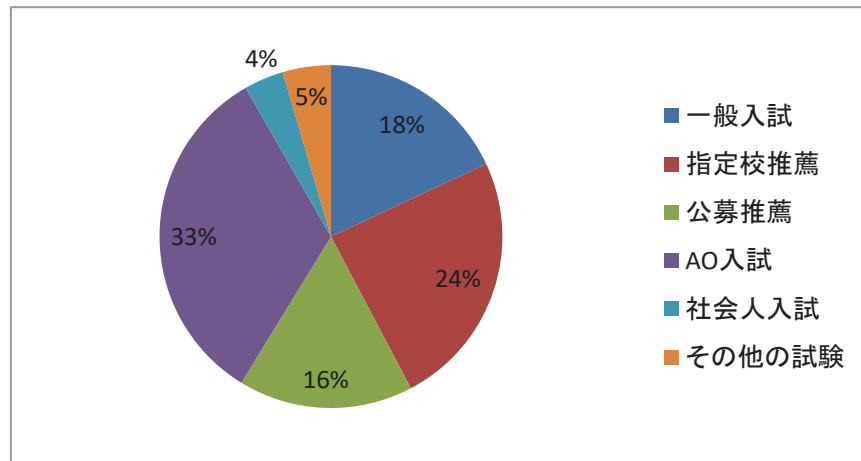
〔7〕あなたは本学の付属高校や系列校の出身者ですか。



〔7〕あなたは本学の付属高校や系列校の出身者ですか。

	選択肢1	選択肢2	
	出身者である	出身者ではない	合計
回答数	62	709	771
回答割合	8%	92%	100%

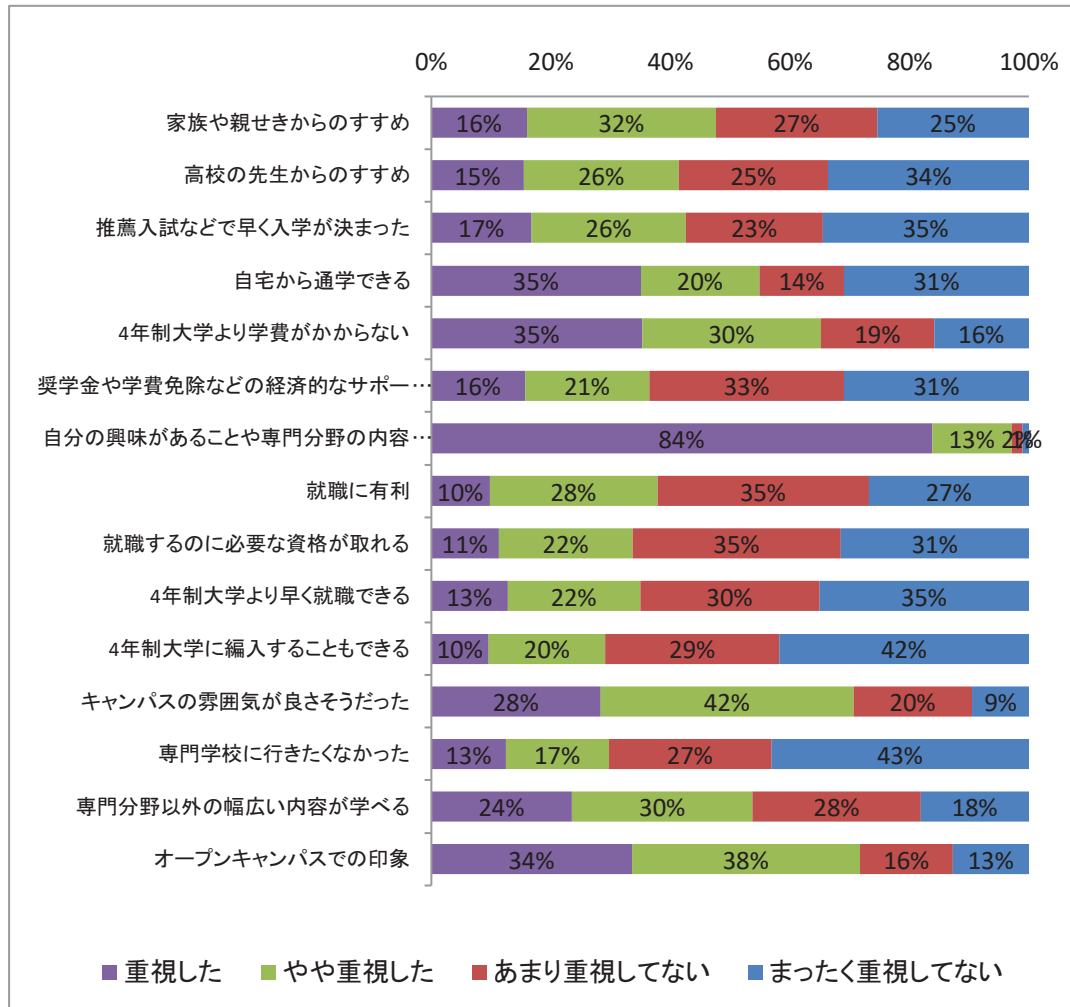
〔8〕あなたはどのような入学試験を受けて、本学に入学しましたか。



〔8〕あなたはどのような入学試験を受けて、本学に入学しましたか。

	選択肢1	選択肢2	選択肢3	選択肢4	選択肢5	選択肢6	
	一般入試	指定校推薦	公募推薦	AO入試	社会人入試	その他の試験	合計
回答数	139	187	127	254	29	35	771
回答割合	18%	24%	16%	33%	4%	5%	100%

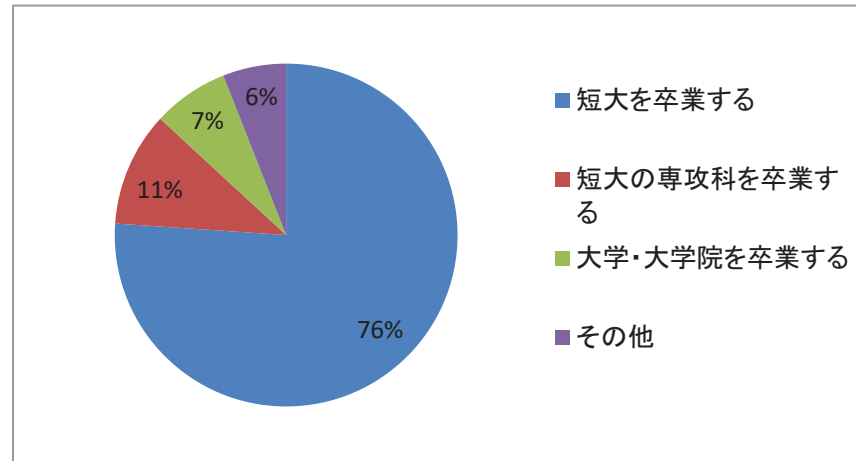
〔9〕あなたが今の短大に進学を決めたとき、次のことはどのくらい重視しましたか。



〔9〕あなたが今の短大に進学を決めたとき、次のことはどのくらい重視しましたか。

		選択肢4	選択肢3	選択肢2	選択肢1	
		重視した	やや重視した	あまり重視してない	まったく重視してない	合計
家族や親せきからのすすめ	回答数	123	243	207	195	768
	回答割合	16%	32%	27%	25%	100%
高校の先生からのすすめ	回答数	119	199	192	258	768
	回答割合	15%	26%	25%	34%	100%
推薦入試などで早く入学が決まった	回答数	129	198	176	265	768
	回答割合	17%	26%	23%	35%	100%
自宅から通学できる	回答数	269	152	109	237	767
	回答割合	35%	20%	14%	31%	100%
4年制大学より学費がかからない	回答数	271	230	145	122	768
	回答割合	35%	30%	19%	16%	100%
奨学金や学費免除などの経済的なサポートがもらえる	回答数	120	160	250	237	767
	回答割合	16%	21%	33%	31%	100%
自分の興味があることや専門分野の内容が学べる	回答数	646	103	14	8	771
	回答割合	84%	13%	2%	1%	100%
就職に有利	回答数	75	216	272	206	769
	回答割合	10%	28%	35%	27%	100%
就職するのに必要な資格が取れる	回答数	87	172	268	242	769
	回答割合	11%	22%	35%	31%	100%
4年制大学より早く就職できる	回答数	98	170	230	269	767
	回答割合	13%	22%	30%	35%	100%
4年制大学に編入することもできる	回答数	74	150	224	321	769
	回答割合	10%	20%	29%	42%	100%
キャンパスの雰囲気が良さそうだった	回答数	218	325	153	73	769
	回答割合	28%	42%	20%	9%	100%
専門学校に行きたくなかった	回答数	96	132	209	331	768
	回答割合	13%	17%	27%	43%	100%
専門分野以外の幅広い内容が学べる	回答数	181	232	216	139	768
	回答割合	24%	30%	28%	18%	100%
オープンキャンパスでの印象	回答数	259	294	120	98	771
	回答割合	34%	38%	16%	13%	100%

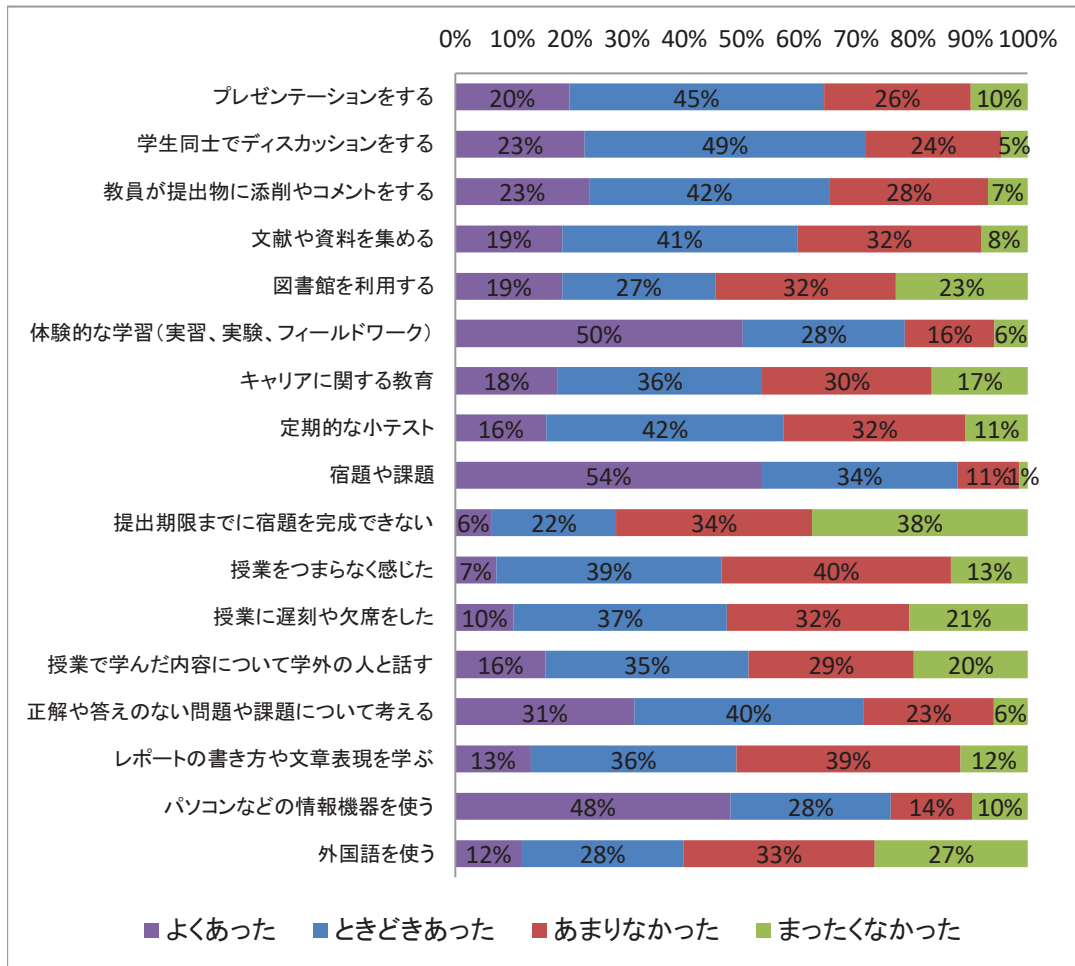
〔10〕あなたは将来的に、どの程度まで進学を考えていますか。



〔10〕あなたは将来的に、どの程度まで進学を考えていますか。

	選択肢1	選択肢2	選択肢3	選択肢4	
	短大を卒業する	短大の専攻科を卒業する	大学・大学院を卒業する	その他	合計
回答数	585	83	55	46	769
回答割合	76%	11%	7%	6%	100%

〔11〕あなたが受講した授業では、次のようなことはどのくらいありましたか。

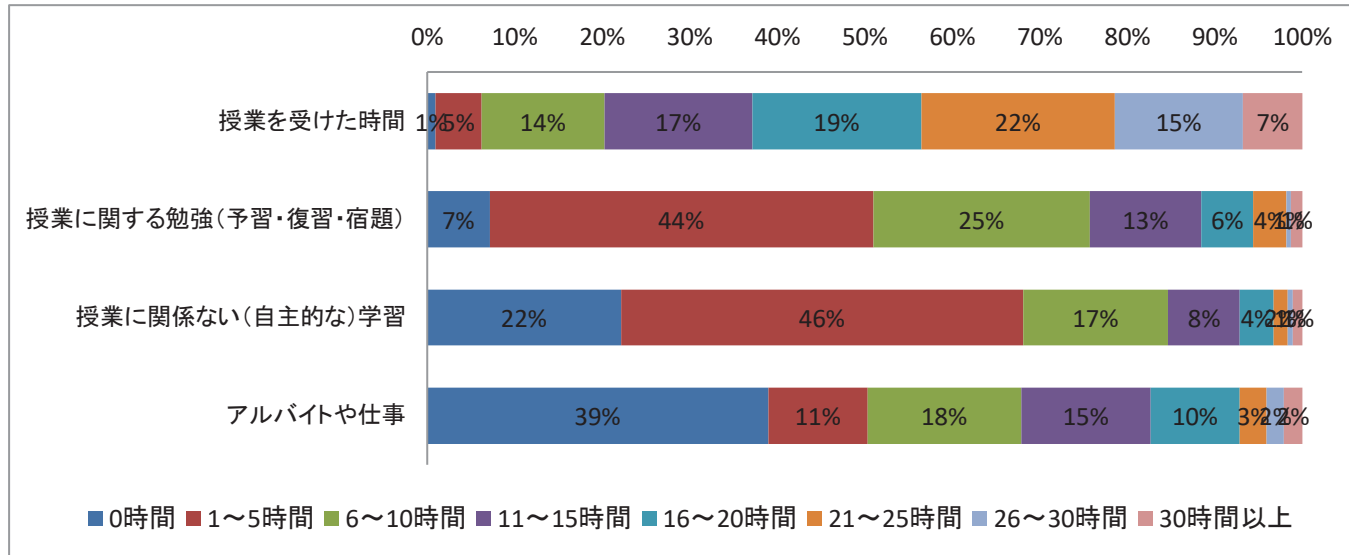


〔11〕あなたが受講した授業では、次のようなことはどのくらいありましたか。

		選択肢4	選択肢3	選択肢2	選択肢1	
		よくあった	ときどきあった	あまりなかった	まったくなかった	合計
プレゼンテーションをする	回答数	153	343	198	76	770
	回答割合	20%	45%	26%	10%	100%
学生同士でディスカッションをする	回答数	174	377	183	35	769
	回答割合	23%	49%	24%	5%	100%
教員が提出物に添削やコメントをする	回答数	180	325	213	53	771
	回答割合	23%	42%	28%	7%	100%
文献や資料を集める	回答数	144	316	248	62	770
	回答割合	19%	41%	32%	8%	100%
図書館を利用する	回答数	144	206	243	177	770
	回答割合	19%	27%	32%	23%	100%
体験的な学習(実習、実験、フィールドワーク)	回答数	386	217	121	44	768
	回答割合	50%	28%	16%	6%	100%
キャリアに関する教育	回答数	137	274	227	128	766
	回答割合	18%	36%	30%	17%	100%
定期的な小テスト	回答数	122	319	244	83	768
	回答割合	16%	42%	32%	11%	100%
宿題や課題	回答数	411	262	83	11	767
	回答割合	54%	34%	11%	1%	100%
提出期限までに宿題を完成できない	回答数	49	167	263	289	768
	回答割合	6%	22%	34%	38%	100%
授業をつまらなく感じた	回答数	55	301	307	102	765
	回答割合	7%	39%	40%	13%	100%
授業に遅刻や欠席をした	回答数	78	286	245	158	767
	回答割合	10%	37%	32%	21%	100%
授業で学んだ内容について学外の人と話す	回答数	121	272	222	152	767
	回答割合	16%	35%	29%	20%	100%
正解や答えのない問題や課題について考える	回答数	240	307	175	45	767
	回答割合	31%	40%	23%	6%	100%
レポートの書き方や文章表現を学ぶ	回答数	101	275	300	90	766
	回答割合	13%	36%	39%	12%	100%
パソコンなどの情報機器を使う	回答数	369	215	109	74	767
	回答割合	48%	28%	14%	10%	100%
外国語を使う	回答数	89	217	256	205	767
	回答割合	12%	28%	33%	27%	100%

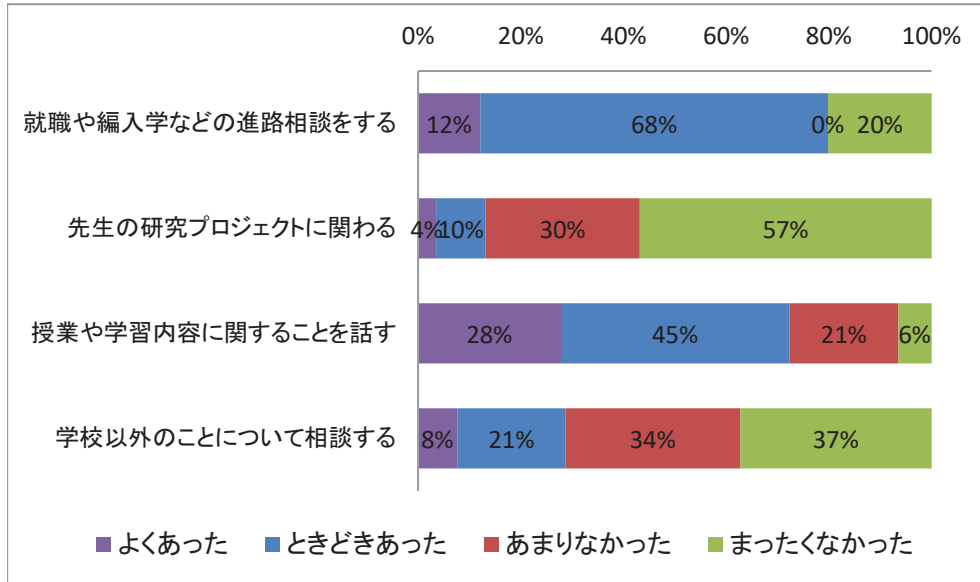


〔12〕あなたは今学期のふつうの1週間の中で、次の活動にどれくらい時間を費やしましたか。



		選択肢1	選択肢2	選択肢3	選択肢4	選択肢5	選択肢6	選択肢7	選択肢8	
		0時間	1～5時間	6～10時間	11～15時間	16～20時間	21～25時間	26～30時間	30時間以上	合計
授業を受けた時間	回答数	7	41	108	130	149	170	113	52	770
	回答割合	1%	5%	14%	17%	19%	22%	15%	7%	100%
授業に関する勉強(予習・復習・宿題)	回答数	55	338	191	98	46	29	4	10	771
	回答割合	7%	44%	25%	13%	6%	4%	1%	1%	100%
授業に関係ない(自主的な)学習	回答数	171	354	128	63	30	12	5	8	771
	回答割合	22%	46%	17%	8%	4%	2%	1%	1%	100%
アルバイトや仕事	回答数	300	87	135	114	78	24	15	16	769
	回答割合	39%	11%	18%	15%	10%	3%	2%	2%	100%

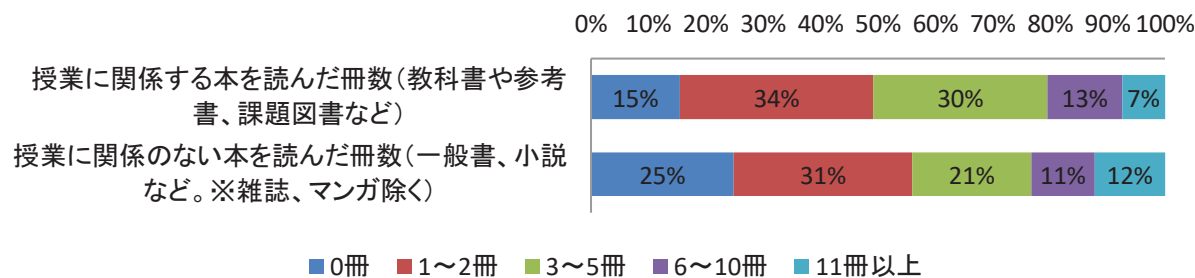
〔13〕今の短大に入学して、先生との間で次のような機会はどのくらいありましたか。



〔13〕今の短大に入学して、先生との間で次のような機会はどのくらいありましたか。

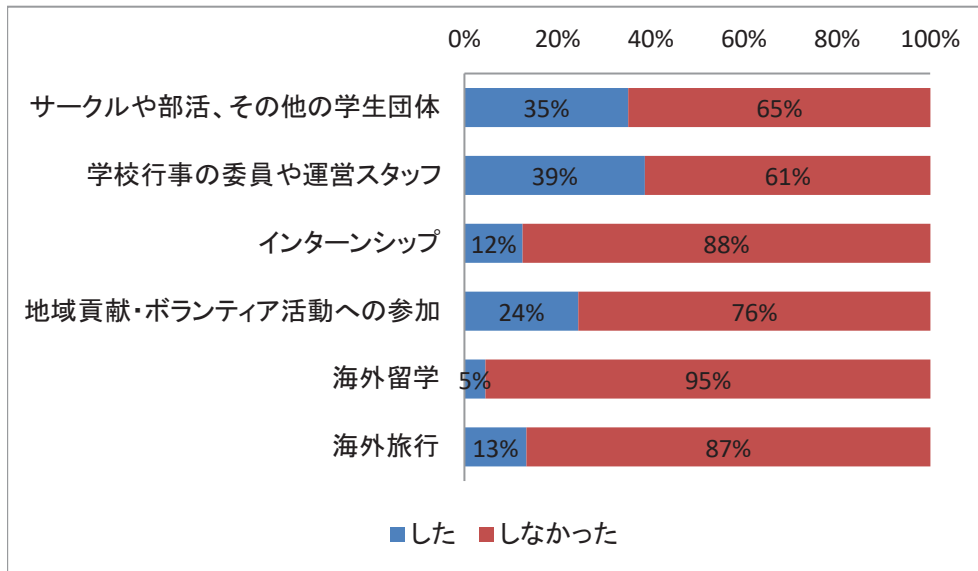
		選択肢4	選択肢3	選択肢2	選択肢1	
		よくあった	ときどきあった	あまりなかった	まったくなかった	合計
就職や編入学などの進路相談をする	回答数	93	522	0	155	770
	回答割合	12%	68%	0%	20%	100%
先生の研究プロジェクトに関わる	回答数	27	74	231	437	769
	回答割合	4%	10%	30%	57%	100%
授業や学習内容に関する話を話す	回答数	214	343	163	50	770
	回答割合	28%	45%	21%	6%	100%
学校以外のことについて相談する	回答数	59	162	262	287	770
	回答割合	8%	21%	34%	37%	100%

〔14〕あなたは今年度に入って、次のようなことをどのくらいしましたか。



		1	2	3	4	5	
		0冊	1～2冊	3～5冊	6～10冊	11冊以上	合計
授業に関係する本を読んだ冊数 (教科書や参考書、課題図書など)	回答数	119	260	233	101	57	770
	回答割合	15%	34%	30%	13%	7%	100%
授業に関係のない本を読んだ冊数 (一般書、小説など。※雑誌、マンガ除く)	回答数	191	239	159	85	94	768
	回答割合	25%	31%	21%	11%	12%	100%

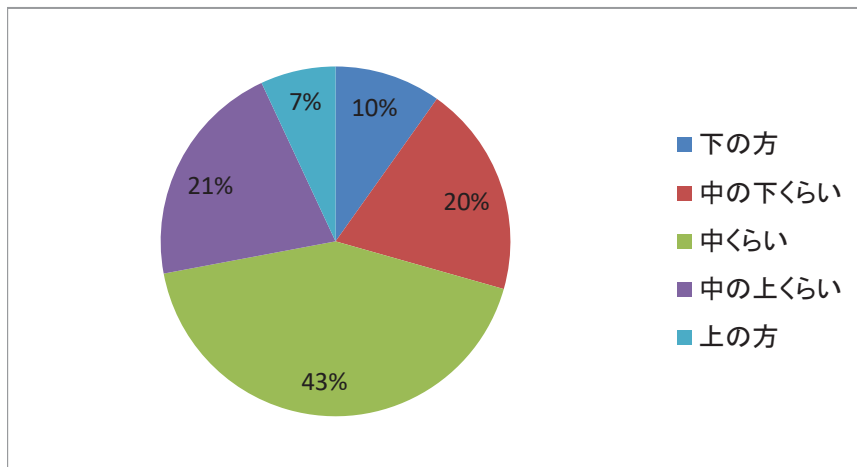
〔15〕今の短大に入学して、次のような活動に参加したり体験したりしましたか。



〔15〕今の短大に入学して、次のような活動に参加したり体験したりしましたか。

		選択肢1	選択肢2	
		した	しなかった	合計
サークルや部活、その他の学生団体	回答数	271	499	770
	回答割合	35%	65%	100%
学校行事の委員や運営スタッフ	回答数	298	471	769
	回答割合	39%	61%	100%
インターンシップ	回答数	96	673	769
	回答割合	12%	88%	100%
地域貢献・ボランティア活動への参加	回答数	188	581	769
	回答割合	24%	76%	100%
海外留学	回答数	35	733	768
	回答割合	5%	95%	100%
海外旅行	回答数	102	666	768
	回答割合	13%	87%	100%

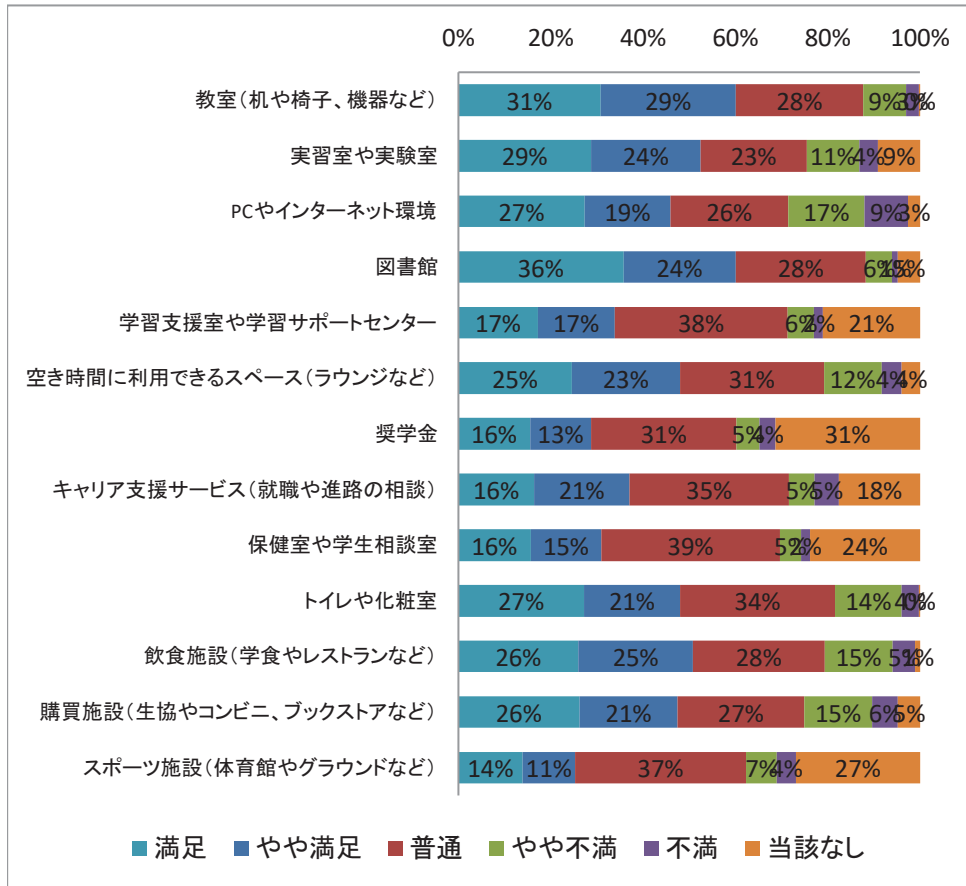
〔16〕あなたの本学での成績はどれくらいですか。



〔16〕あなたの本学での成績はどれくらいですか。

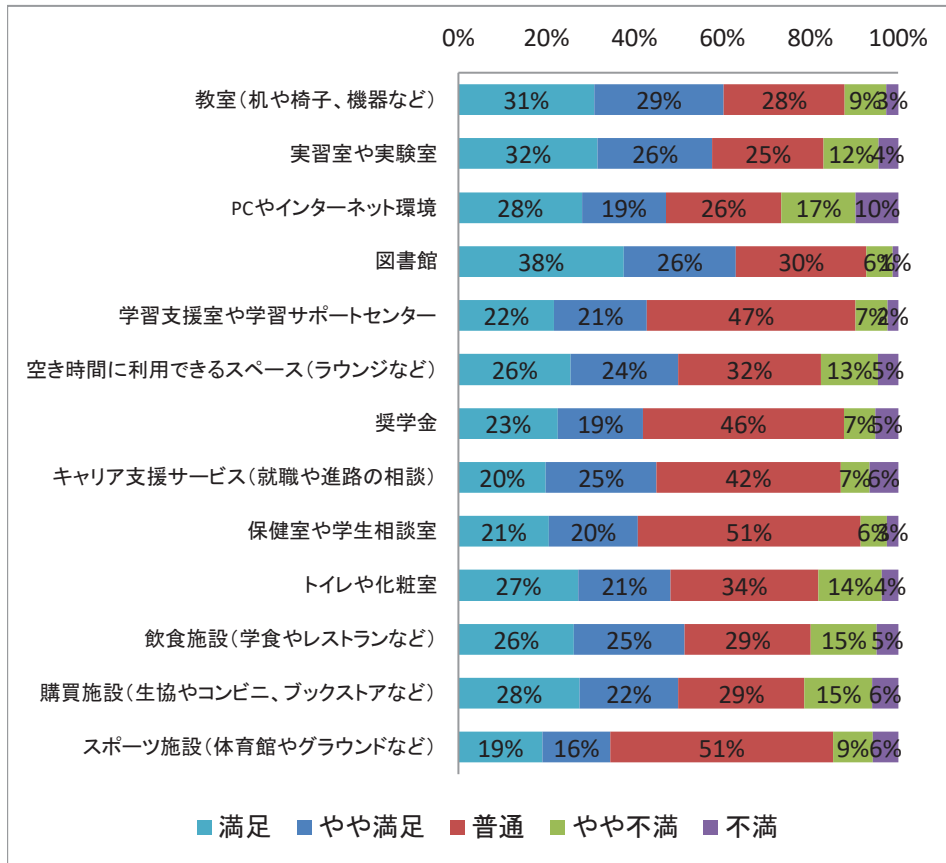
	選択肢1	選択肢2	選択肢3	選択肢4	選択肢5	
	下の方	中の下くらい	中くらい	中の上くらい	上の方	合計
回答数	75	149	325	160	53	762
回答割合	10%	20%	43%	21%	7%	100%

〔17〕あなたは、本学の施設やサービスにどの程度満足していますか。(「9. 該当なし」を有効値とする場合)



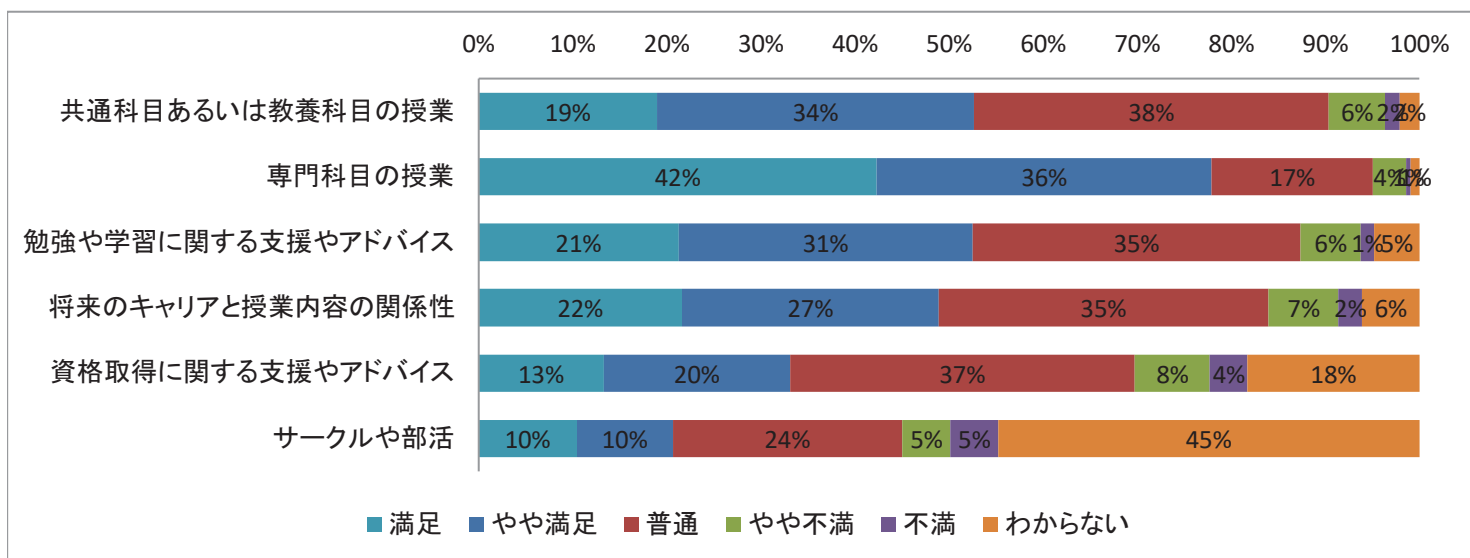
		選択肢5	選択肢4	選択肢3	選択肢2	選択肢1	選択肢9	
		満足	やや満足	普通	やや不満	不満	該当なし	合計
教室(机や椅子、機器など)	回答数	237	226	212	72	21	2	770
	回答割合	31%	29%	28%	9%	3%	0%	100%
実習室や実験室	回答数	221	182	177	87	31	70	768
	回答割合	29%	24%	23%	11%	4%	9%	100%
PCやインターネット環境	回答数	210	143	196	127	72	20	768
	回答割合	27%	19%	26%	17%	9%	3%	100%
図書館	回答数	275	187	217	44	9	37	769
	回答割合	36%	24%	28%	6%	1%	5%	100%
学習支援室や学習サポートセンター	回答数	132	128	288	44	15	161	768
	回答割合	17%	17%	38%	6%	2%	21%	100%
空き時間に利用できるスペース(ラウンジなど)	回答数	189	180	240	96	34	30	769
	回答割合	25%	23%	31%	12%	4%	4%	100%
奨学金	回答数	119	102	241	38	27	240	767
	回答割合	16%	13%	31%	5%	4%	31%	100%
キャリア支援サービス(就職や進路の相談)	回答数	126	159	266	42	41	135	769
	回答割合	16%	21%	35%	5%	5%	18%	100%
保健室や学生相談室	回答数	120	118	296	35	15	183	767
	回答割合	16%	15%	39%	5%	2%	24%	100%
トイレや化粧室	回答数	209	160	258	111	28	2	768
	回答割合	27%	21%	34%	14%	4%	0%	100%
飲食施設(学食やレストランなど)	回答数	200	191	219	114	37	8	769
	回答割合	26%	25%	28%	15%	5%	1%	100%
購買施設(生協やコンビニ、ブックストアなど)	回答数	202	164	211	113	43	37	770
	回答割合	26%	21%	27%	15%	6%	5%	100%
スポーツ施設(体育館やグラウンドなど)	回答数	107	87	284	51	32	206	767
	回答割合	14%	11%	37%	7%	4%	27%	100%

〔17s〕あなたは、本学の施設やサービスにどの程度満足していますか。(「9. 該当なし」を欠損値とする場合)



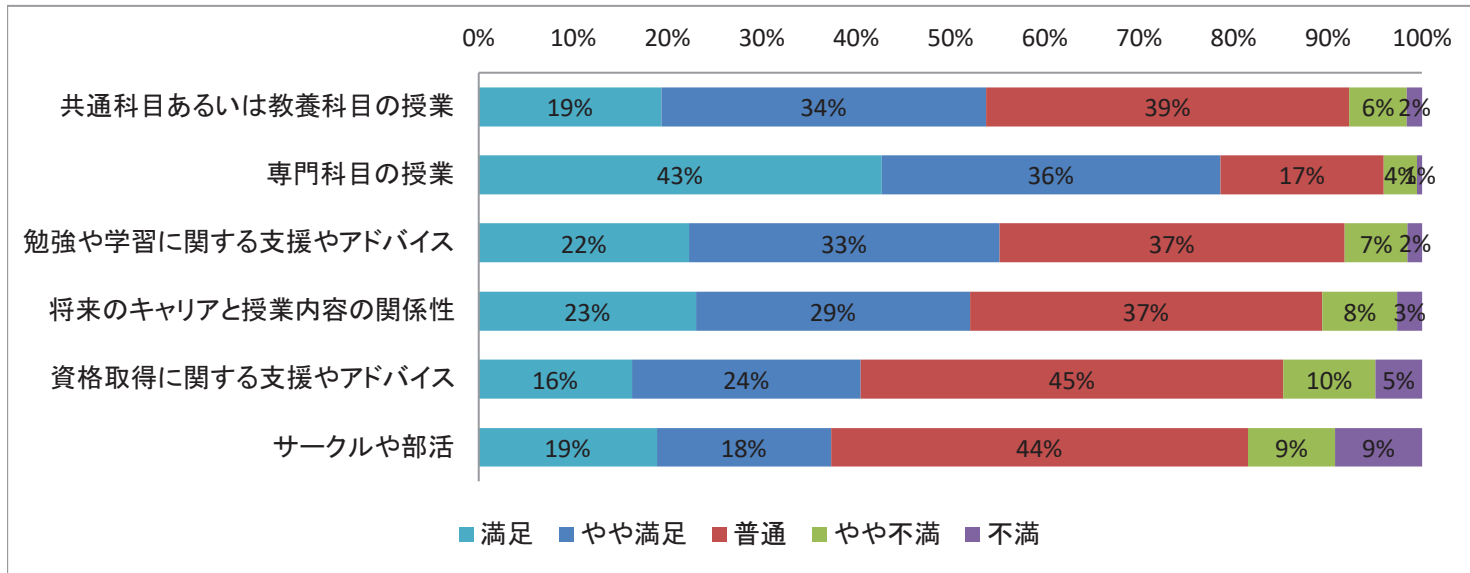
		選択肢5	選択肢4	選択肢3	選択肢2	選択肢1	
		満足	やや満足	普通	やや不満	不満	合計
教室(机や椅子、機器など)	回答数	237	226	212	72	21	768
	回答割合	31%	29%	28%	9%	3%	100%
実習室や実験室	回答数	221	182	177	87	31	698
	回答割合	32%	26%	25%	12%	4%	100%
PCやインターネット環境	回答数	210	143	196	127	72	748
	回答割合	28%	19%	26%	17%	10%	100%
図書館	回答数	275	187	217	44	9	732
	回答割合	38%	26%	30%	6%	1%	100%
学習支援室や学習サポートセンター	回答数	132	128	288	44	15	607
	回答割合	22%	21%	47%	7%	2%	100%
空き時間に利用できるスペース(ラウンジなど)	回答数	189	180	240	96	34	739
	回答割合	26%	24%	32%	13%	5%	100%
奨学金	回答数	119	102	241	38	27	527
	回答割合	23%	19%	46%	7%	5%	100%
キャリア支援サービス(就職や進路の相談)	回答数	126	159	266	42	41	634
	回答割合	20%	25%	42%	7%	6%	100%
保健室や学生相談室	回答数	120	118	296	35	15	584
	回答割合	21%	20%	51%	6%	3%	100%
トイレや化粧室	回答数	209	160	258	111	28	766
	回答割合	27%	21%	34%	14%	4%	100%
飲食施設(学食やレストランなど)	回答数	200	191	219	114	37	761
	回答割合	26%	25%	29%	15%	5%	100%
購買施設(生協やコンビニ、ブックストアなど)	回答数	202	164	211	113	43	733
	回答割合	28%	22%	29%	15%	6%	100%
スポーツ施設(体育館やグラウンドなど)	回答数	107	87	284	51	32	561
	回答割合	19%	16%	51%	9%	6%	100%

〔18〕あなたは、本学の教育にどの程度満足していますか。(「9. わからない」を有効値とする場合)



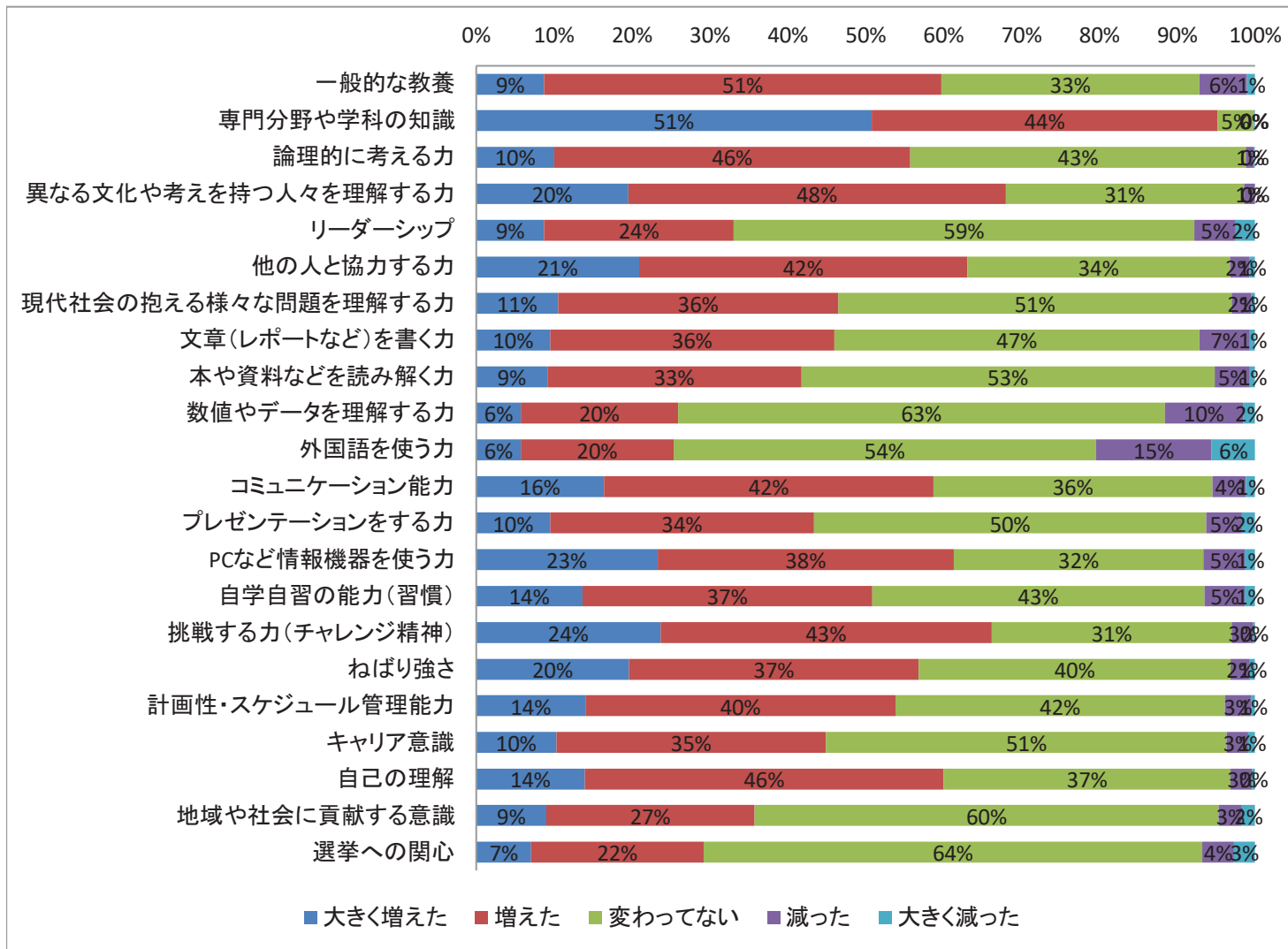
		選択肢5	選択肢4	選択肢3	選択肢2	選択肢1	選択肢9	
		満足	やや満足	普通	やや不満	不満	わからない	合計
共通科目あるいは教養科目の授業	回答数	146	259	290	46	12	16	769
	回答割合	19%	34%	38%	6%	2%	2%	100%
専門科目の授業	回答数	326	274	132	27	4	7	770
	回答割合	42%	36%	17%	4%	1%	1%	100%
勉強や学習に関する支援やアドバイス	回答数	163	240	267	49	11	37	767
	回答割合	21%	31%	35%	6%	1%	5%	100%
将来のキャリアと授業内容の関係性	回答数	166	209	269	57	19	47	767
	回答割合	22%	27%	35%	7%	2%	6%	100%
資格取得に関する支援やアドバイス	回答数	102	152	281	61	31	140	767
	回答割合	13%	20%	37%	8%	4%	18%	100%
サークルや部活	回答数	80	78	187	39	39	343	766
	回答割合	10%	10%	24%	5%	5%	45%	100%

〔18s〕あなたは、本学の教育にどの程度満足していますか。(「9. わからない」を欠損値とする場合)



		選択肢5	選択肢4	選択肢3	選択肢2	選択肢1	
		満足	やや満足	普通	やや不満	不満	合計
共通科目あるいは教養科目の授業	回答数	146	259	290	46	12	753
	回答割合	19%	34%	39%	6%	2%	100%
専門科目の授業	回答数	326	274	132	27	4	763
	回答割合	43%	36%	17%	4%	1%	100%
勉強や学習に関する支援やアドバイス	回答数	163	240	267	49	11	730
	回答割合	22%	33%	37%	7%	2%	100%
将来のキャリアと授業内容の関係性	回答数	166	209	269	57	19	720
	回答割合	23%	29%	37%	8%	3%	100%
資格取得に関する支援やアドバイス	回答数	102	152	281	61	31	627
	回答割合	16%	24%	45%	10%	5%	100%
サークルや部活	回答数	80	78	187	39	39	423
	回答割合	19%	18%	44%	9%	9%	100%

〔19〕今の短大に入学して、あなたの能力や知識はどの程度変化(向上)しましたか。



(表は次のページ)

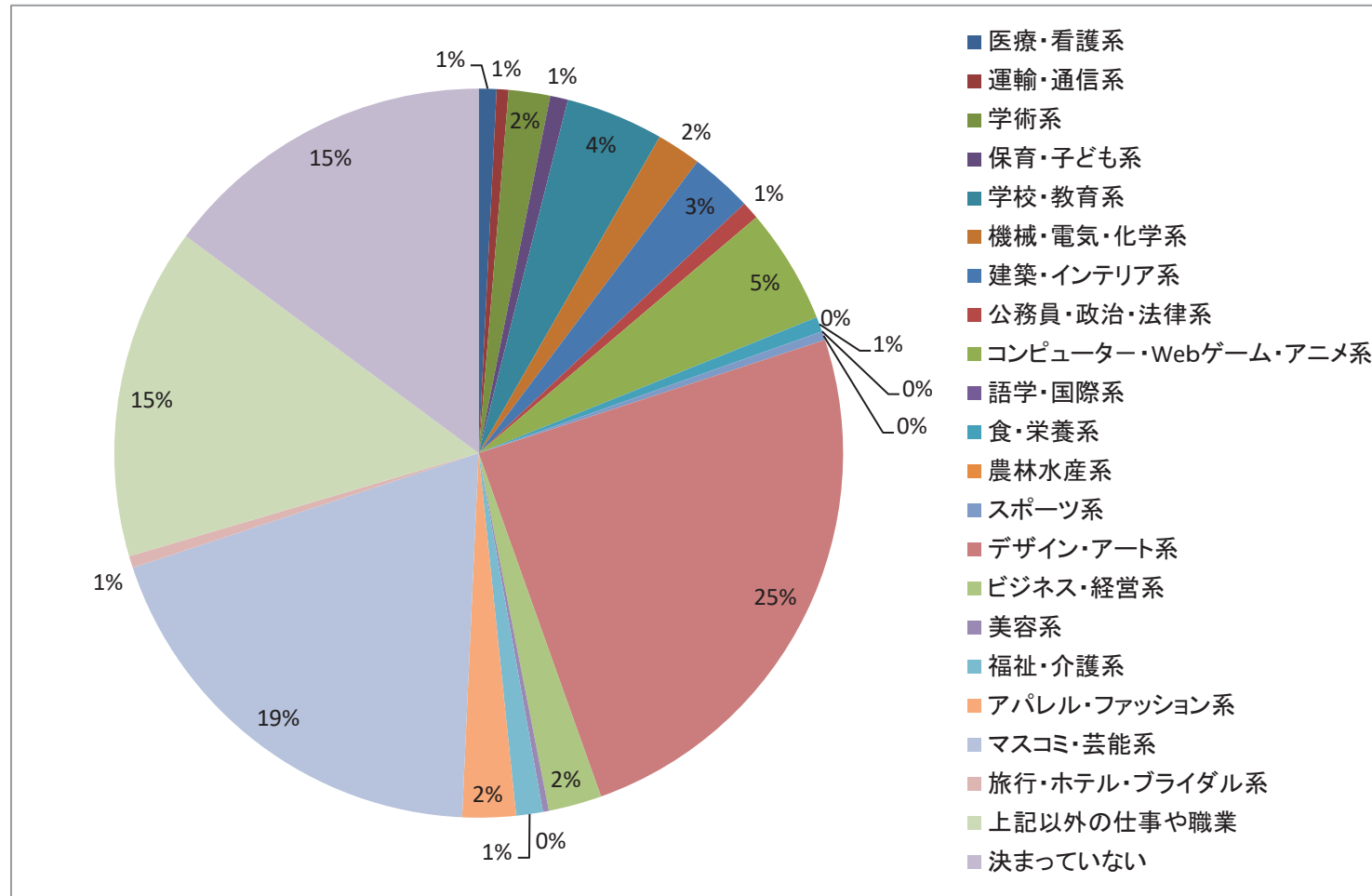


## [19]今の短大に入学して、あなたの能力や知識はどの程度変化(向上)しましたか。

		選択肢5 大きく増 えた	選択肢4 増えた	選択肢3 変わって ない	選択肢2 減った	選択肢1 大きく 減った	合計
一般的な教養	回答数	67	393	255	47	8	770
	回答割合	9%	51%	33%	6%	1%	100%
専門分野や学科の知識	回答数	391	342	35	1	1	770
	回答割合	51%	44%	5%	0%	0%	100%
論理的に考える力	回答数	77	351	331	8	1	768
	回答割合	10%	46%	43%	1%	0%	100%
異なる文化や考えを持つ 人々を理解する力	回答数	150	372	235	11	0	768
	回答割合	20%	48%	31%	1%	0%	100%
リーダーシップ	回答数	67	187	454	41	19	768
	回答割合	9%	24%	59%	5%	2%	100%
他の人と協力する力	回答数	161	324	259	19	6	769
	回答割合	21%	42%	34%	2%	1%	100%
現代社会の抱える様々な 問題を理解する力	回答数	81	276	388	19	4	768
	回答割合	11%	36%	51%	2%	1%	100%
文章(レポートなど)を書く 力	回答数	73	280	360	50	5	768
	回答割合	10%	36%	47%	7%	1%	100%
本や資料などを読み解く力	回答数	70	251	408	35	5	769
	回答割合	9%	33%	53%	5%	1%	100%
数値やデータを理解する 力	回答数	44	155	480	77	12	768
	回答割合	6%	20%	63%	10%	2%	100%
外国語を使う力	回答数	44	151	417	114	43	769
	回答割合	6%	20%	54%	15%	6%	100%
コミュニケーション能力	回答数	126	325	275	33	9	768
	回答割合	16%	42%	36%	4%	1%	100%
プレゼンテーションをする 力	回答数	73	260	387	35	13	768
	回答割合	10%	34%	50%	5%	2%	100%
PCなど情報機器を使う力	回答数	179	292	246	41	10	768
	回答割合	23%	38%	32%	5%	1%	100%
自学自習の能力(習慣)	回答数	105	286	328	40	10	769
	回答割合	14%	37%	43%	5%	1%	100%
挑戦する力(チャレンジ精 神)	回答数	182	327	237	21	2	769
	回答割合	24%	43%	31%	3%	0%	100%
ねばり強さ	回答数	151	286	308	19	5	769
	回答割合	20%	37%	40%	2%	1%	100%
計画性・スケジュール管理 能力	回答数	108	306	325	26	4	769
	回答割合	14%	40%	42%	3%	1%	100%
キャリア意識	回答数	79	266	395	21	7	768
	回答割合	10%	35%	51%	3%	1%	100%
自己の理解	回答数	107	354	283	21	3	768
	回答割合	14%	46%	37%	3%	0%	100%
地域や社会に貢献する意 識	回答数	69	206	458	23	13	769
	回答割合	9%	27%	60%	3%	2%	100%
選挙への関心	回答数	54	170	491	31	21	767
	回答割合	7%	22%	64%	4%	3%	100%

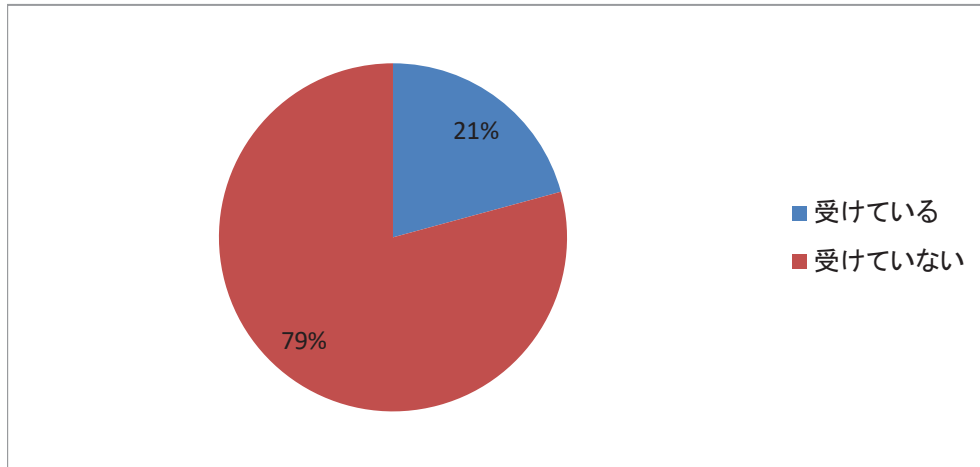
# 短期大学生調査「芸術系」分野集計結果

〔20〕 あなたは将来、どのような職業やキャリアに進みたいですか。



	選択肢1	選択肢2	選択肢3	選択肢4	選択肢5	選択肢6	選択肢7	選択肢8	選択肢9	選択肢10	選択肢11	
	医療・看護系	運輸・通信系	学術系	保育・子ども系	学校・教育系	機械・電気・化学系	建築・インテリア系	公務員・政治・法律系	コンピューター・Webゲーム・アニメ系	語学・国際系	食・栄養系	
回答数	6	4	14	6	33	15	21	6	39	0	5	
回答割合	1%	1%	2%	1%	4%	2%	3%	1%	5%	0%	1%	
	選択肢12	選択肢13	選択肢14	選択肢15	選択肢16	選択肢17	選択肢18	選択肢19	選択肢20	選択肢21	選択肢22	
	農林水産系	スポーツ系	デザイン・アート系	ビジネス・経営系	美容系	福祉・介護系	アパレル・ファッション系	マスコミ・芸能系	旅行・ホテル・ブライダル系	上記以外の仕事や職業	決まっていない	合計
回答数	0	3	187	18	2	9	18	146	4	112	113	761
回答割合	0%	0%	25%	2%	0%	1%	2%	19%	1%	15%	15%	100%

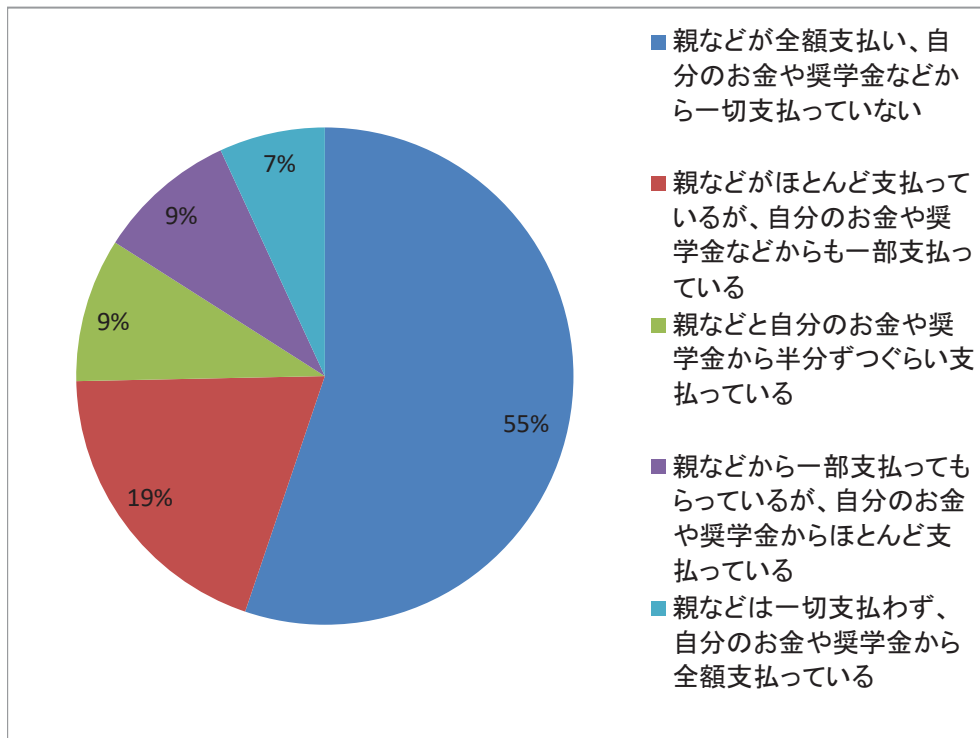
〔21〕あなたは今の短大から、学内独自の奨学金（※日本学生支援機構奨学金を除く）や学費（授業料）免除などの経済的な支援を受けていますか。



〔21〕あなたは今の短大から、学内独自の奨学金（※日本学生支援機構奨学金を除く）や学費（授業料）免除などの経済的な支援を受けていますか。

	選択肢1	選択肢2	
	受けている	受けていない	合計
回答数	160	610	770
回答割合	21%	79%	100%

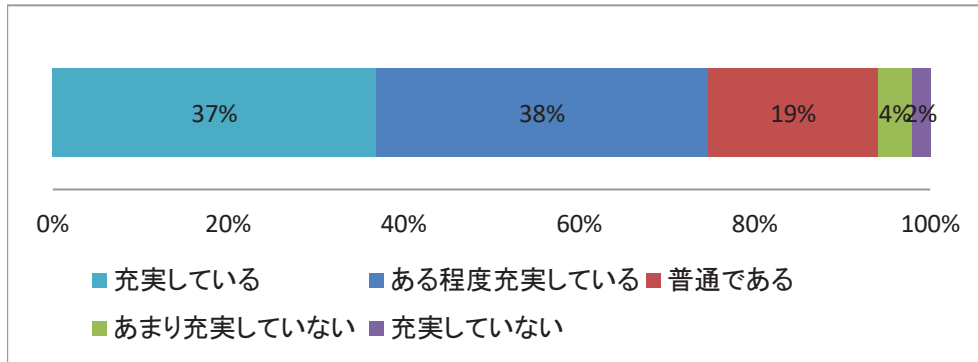
〔22〕あなたの学費について、誰がどの程度支払いをしていますか。



〔22〕あなたの学費について、誰がどの程度支払いをしていますか。

	選択肢1	選択肢2	選択肢3	選択肢4	選択肢5	
	親などが全額支払い、自分のお金や奨学金などから一切支払っていない	親などがほとんど支払っているが、自分のお金や奨学金などからも一部支払っている	親などと自分のお金や奨学金から半分ずつぐらい支払っている	親などから一部支払ってもらっているが、自分のお金や奨学金からほとんど支払っている	親などは一切支払わず、自分のお金や奨学金から全額支払っている	合計
回答数	425	150	72	70	53	770
回答割合	55%	19%	9%	9%	7%	100%

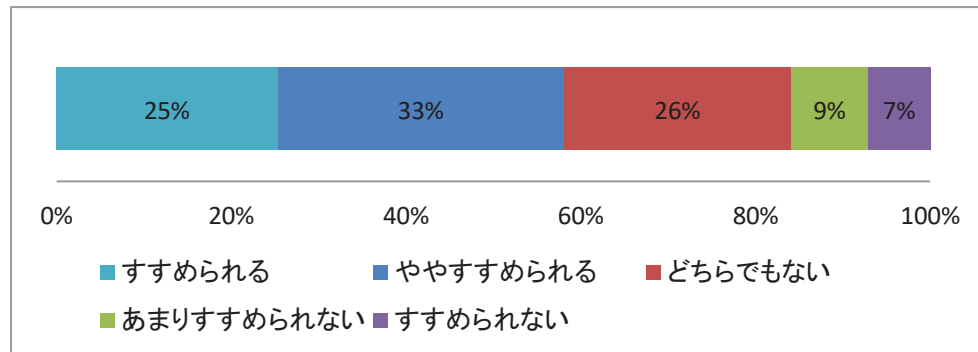
〔23〕あなたの学生生活は充実していますか。



〔23〕あなたの学生生活は充実していますか。

	選択肢5	選択肢4	選択肢3	選択肢2	選択肢1	
	充実している	ある程度充実している	普通である	あまり充実していない	充実していない	合計
回答数	282	289	149	29	16	765
回答割合	37%	38%	19%	4%	2%	100%

〔24〕あなたは自分が進学した短大を親しい友人や後輩、親せきにすすめられますか。

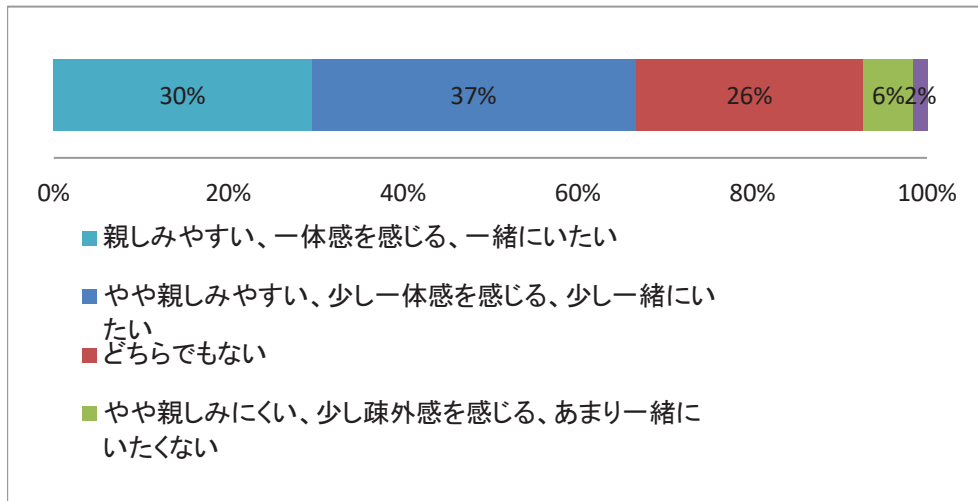


〔24〕あなたは自分が進学した短大を親しい友人や後輩、親せきにすすめられますか。

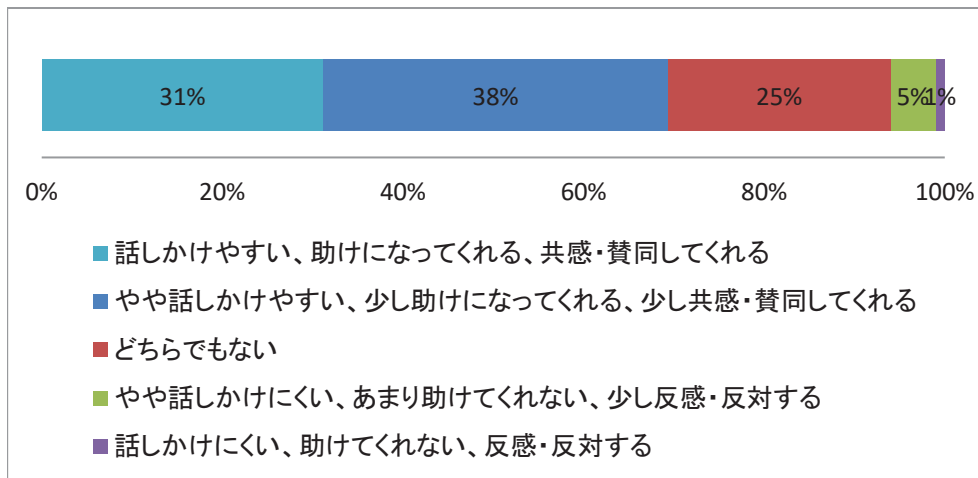
	選択肢5	選択肢4	選択肢3	選択肢2	選択肢1	
	すすめられる	ややすすめられる	どちらでもない	あまりすすめられない	すすめられない	合計
回答数	194	251	199	67	55	766
回答割合	25%	33%	26%	9%	7%	100%

〔25〕あなたの通っている短大についての総合評価をお聞きます。次のようなことについてあなたの評価として一番近いものをそれぞれ1つだけ選んでください。

〔25-1〕他の学生



〔25-2〕短大の先生



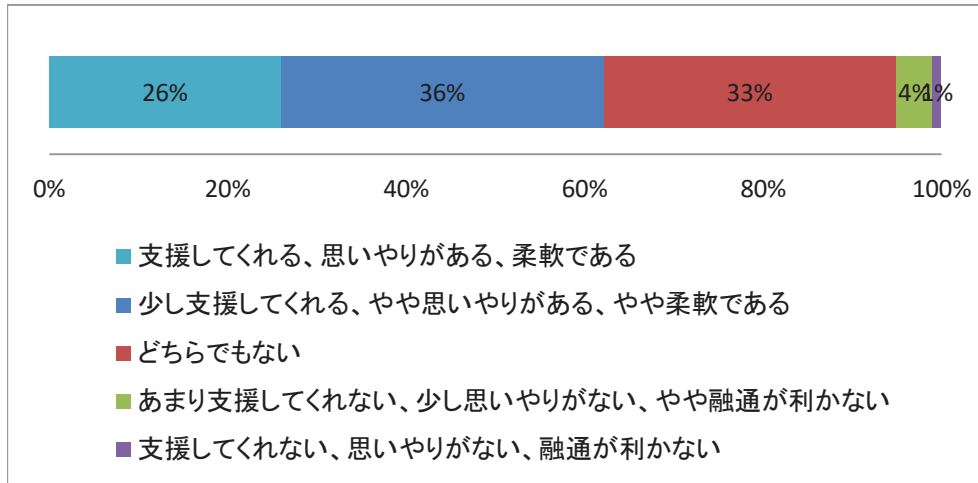
〔25-1〕他の学生

	選択肢5	選択肢4	選択肢3	選択肢2	選択肢1	
	親しみやすい、一体感を感じる、一緒にいたい	やや親しみやすい、少し一体感を感じる、少し一緒にいたい	どちらでもない	やや親しみにくい、少し疎外感を感じる、あまり一緒にいたくない	親しみにくい、疎外感を感じる、一緒にいたくない	合計
回答数	227	285	200	44	12	768
回答割合	30%	37%	26%	6%	2%	100%

〔25-2〕短大の先生

	選択肢5	選択肢4	選択肢3	選択肢2	選択肢1	
	話しかけやすい、助けになってくれる、共感・賛同してくれる	やや話しかけやすい、少し助けになってくれる、少し共感・賛同してくれる	どちらでもない	やや話しかけにくい、あまり助けてくれない、少し反感・反対する	話しかけにくい、助けてくれない、反感・反対する	合計
回答数	240	293	190	38	8	769
回答割合	31%	38%	25%	5%	1%	100%

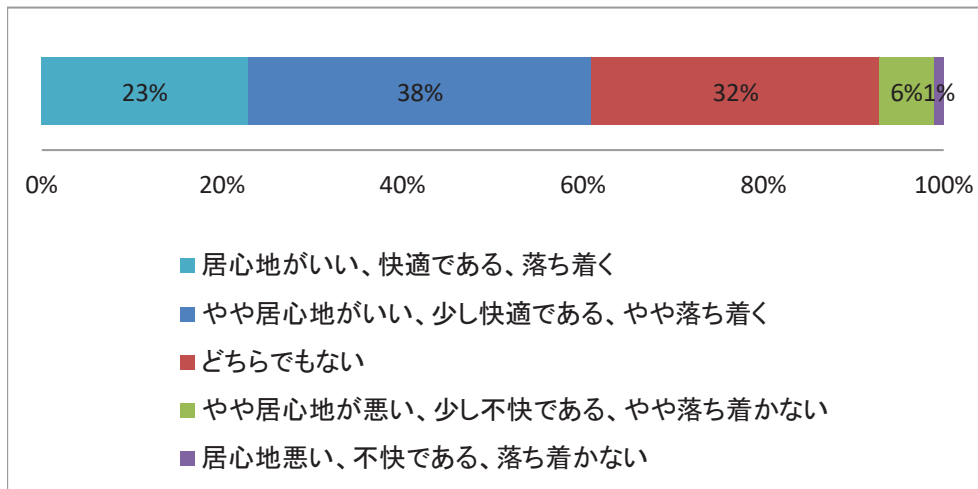
〔25-3〕短大の事務職員



〔25-3〕短大の事務職員

	選択肢5	選択肢4	選択肢3	選択肢2	選択肢1	
	支援してくれる、思いやりがある、柔軟である	少し支援してくれる、やや思いやりがある、やや柔軟である	どちらでもない	あまり支援してくれない、少し思いやりがない、やや融通が利かない	支援してくれない、思いやりがない、融通が利かない	合計
回答数	200	278	252	31	8	769
回答割合	26%	36%	33%	4%	1%	100%

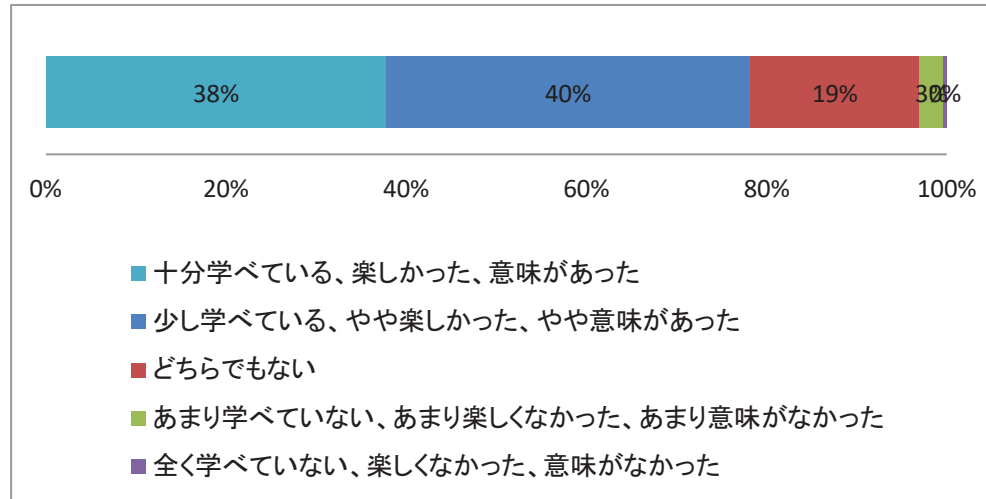
〔25-4〕短大やキャンパス



〔25-4〕短大やキャンパス

	選択肢5	選択肢4	選択肢3	選択肢2	選択肢1	
	居心地がいい、快適である、落ち着く	やや居心地がいい、少し快適である、やや落ち着く	どちらでもない	やや居心地が悪い、少し不快である、やや落ち着かない	居心地悪い、不快である、落ち着かない	合計
回答数	176	293	245	47	8	769
回答割合	23%	38%	32%	6%	1%	100%

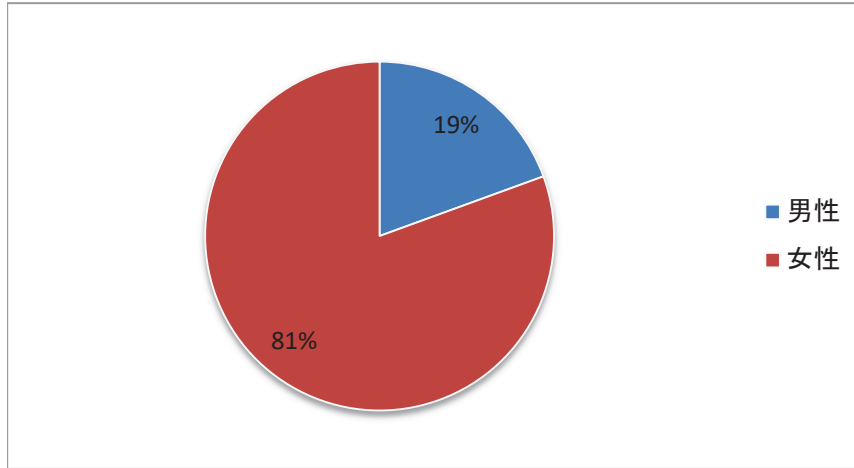
〔25-5〕短大での学び(学習)



〔25-5〕短大での学び(学習)

	選択肢5	選択肢4	選択肢3	選択肢2	選択肢1	
	十分学べている、楽しかった、意味があった	少し学べている、やや楽しかった、やや意味があった	どちらでもない	あまり学べていない、あまり楽しなかった、あまり意味がなかった	全く学べていない、楽しなかった、意味がなかった	合計
回答数	290	310	145	20	3	768
回答割合	38%	40%	19%	3%	0%	100%

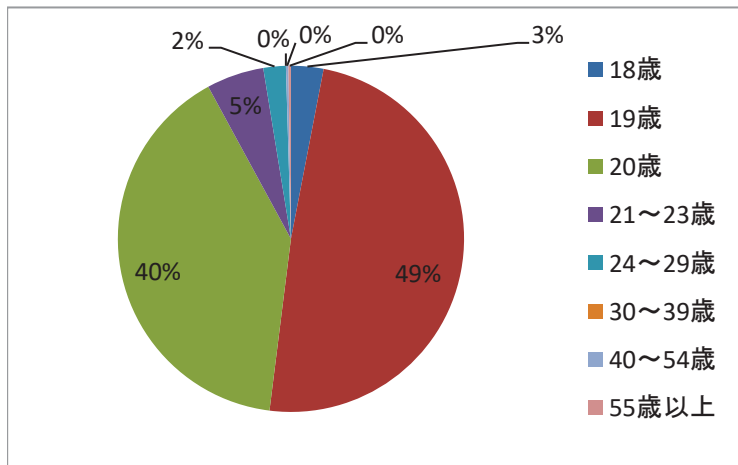
[1]あなたの性別をお答えください。



[1]あなたの性別をお答えください。

	選択肢1	選択肢2	
	男性	女性	合計
回答数	84	348	432
回答割合	19%	81%	100%

[2]今年度(2019年4月～2020年3月)、あなたは何歳になりますか。

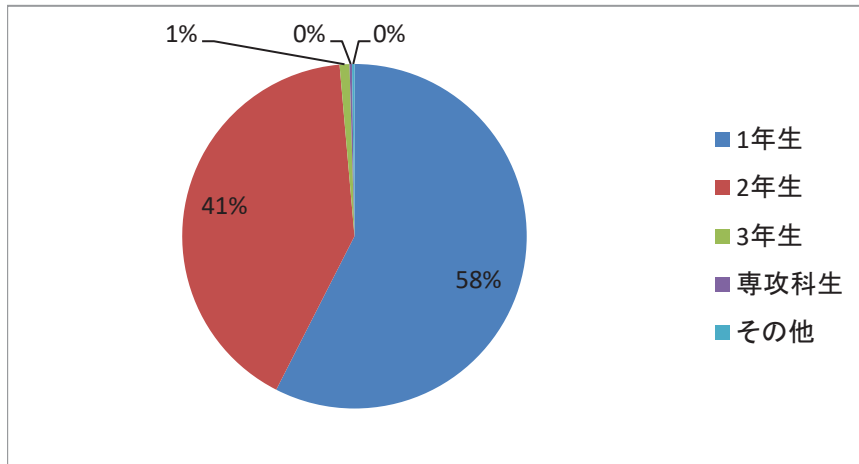


[2]今年度(2019年4月～2020年3月)、あなたは何歳になりますか。

	18歳	19歳	20歳	21～23歳	24～29歳	30～39歳	40～54歳	55歳以上	合計
回答数	13	210	172	23	9	0	1	1	429
回答割合	3%	49%	40%	5%	2%	0%	0%	0%	100%



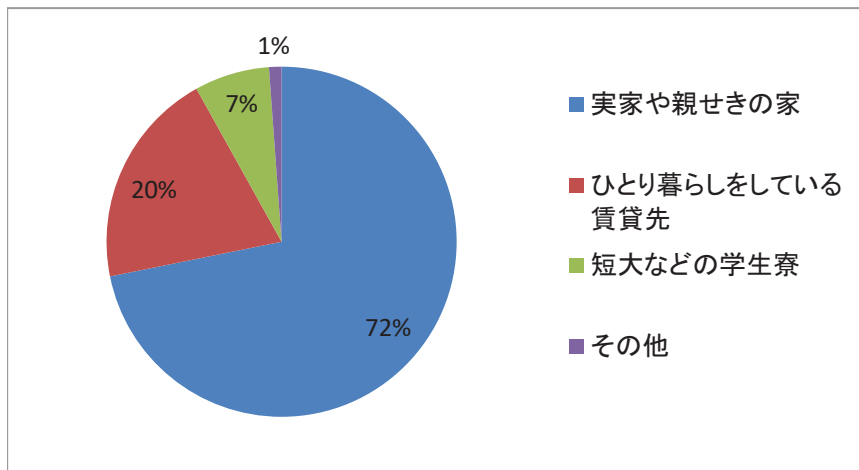
〔3〕あなたの現在の在学状況を教えてください。



〔3〕あなたの現在の在学状況を教えてください。

	選択肢1	選択肢2	選択肢3	選択肢4	選択肢5	
	1年生	2年生	3年生	専攻科生	その他	合計
回答数	249	178	4	1	1	433
回答割合	58%	41%	1%	0%	0%	100%

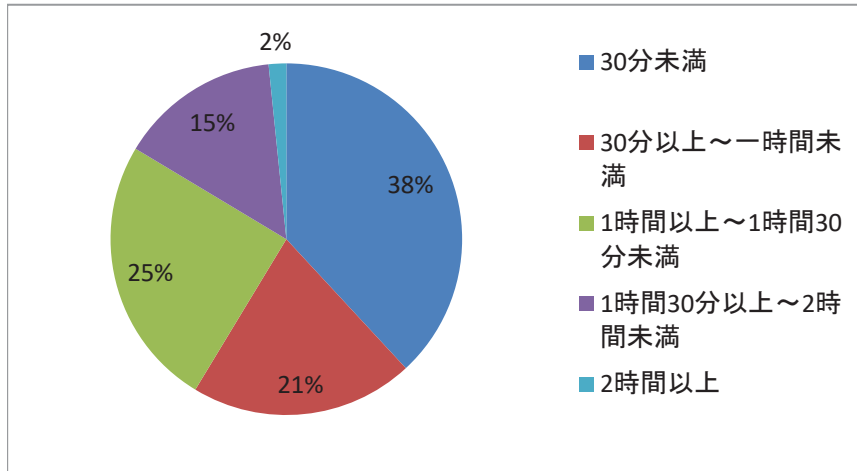
〔4〕現在の短大に通学するにあたって、どこから通っていますか。



〔4〕現在の短大に通学するにあたって、どこから通っていますか。

	選択肢1	選択肢2	選択肢3	選択肢4	
	実家や親せきの家	ひとり暮らしをしている賃貸先	短大などの学生寮	その他	合計
回答数	311	87	30	5	433
回答割合	72%	20%	7%	1%	100%

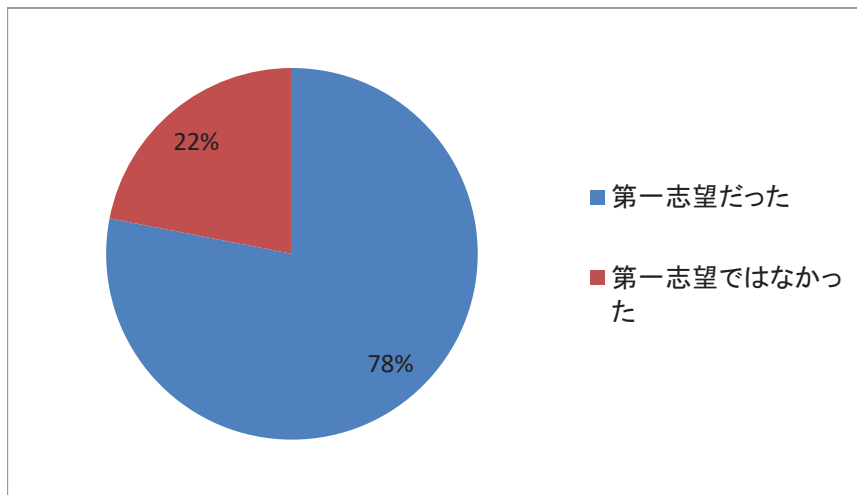
〔5〕あなたの片道の通学時間はどれくらいですか。



〔5〕あなたの片道の通学時間はどれくらいですか。

	選択肢1	選択肢2	選択肢3	選択肢4	選択肢5	
	30分未満	30分以上～1時間未満	1時間以上～1時間30分未満	1時間30分以上～2時間未満	2時間以上	合計
回答数	165	89	108	64	7	433
回答割合	38%	21%	25%	15%	2%	100%

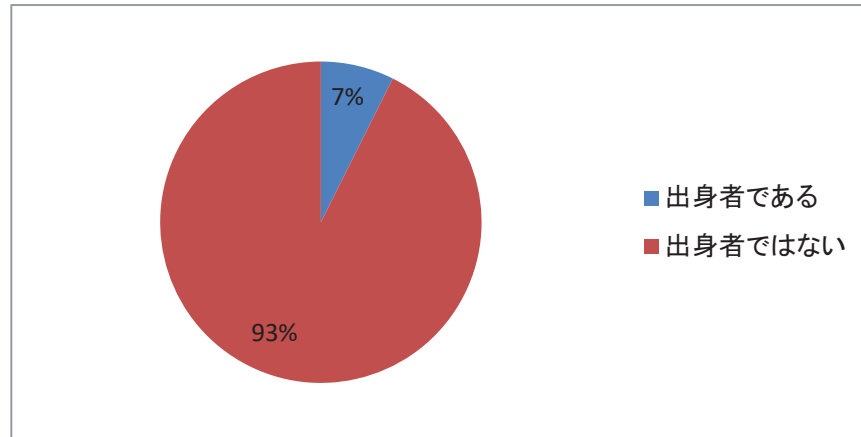
〔6〕本学はあなたの第一志望でしたか。



〔6〕本学はあなたの第一志望でしたか。

	選択肢1	選択肢2	
	第一志望だった	第一志望ではなかった	合計
回答数	338	95	433
回答割合	78%	22%	100%

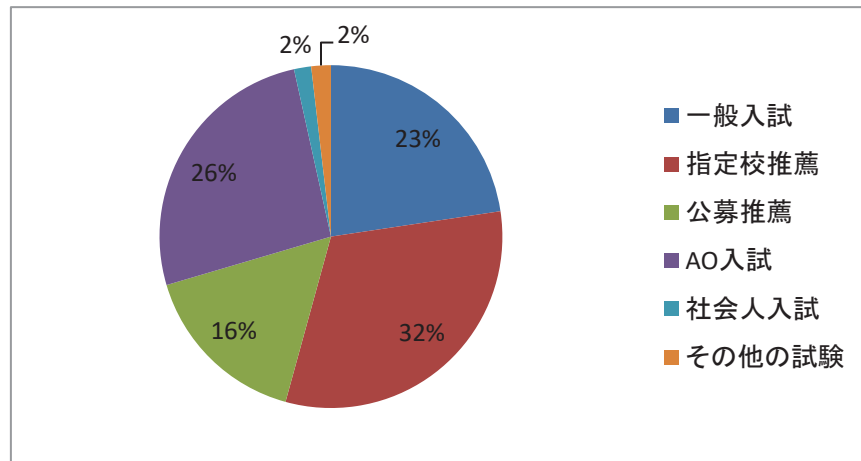
〔7〕あなたは本学の付属高校や系列校の出身者ですか。



〔7〕あなたは本学の付属高校や系列校の出身者ですか。

	選択肢1	選択肢2	
	出身者である	出身者ではない	合計
回答数	32	401	433
回答割合	7%	93%	100%

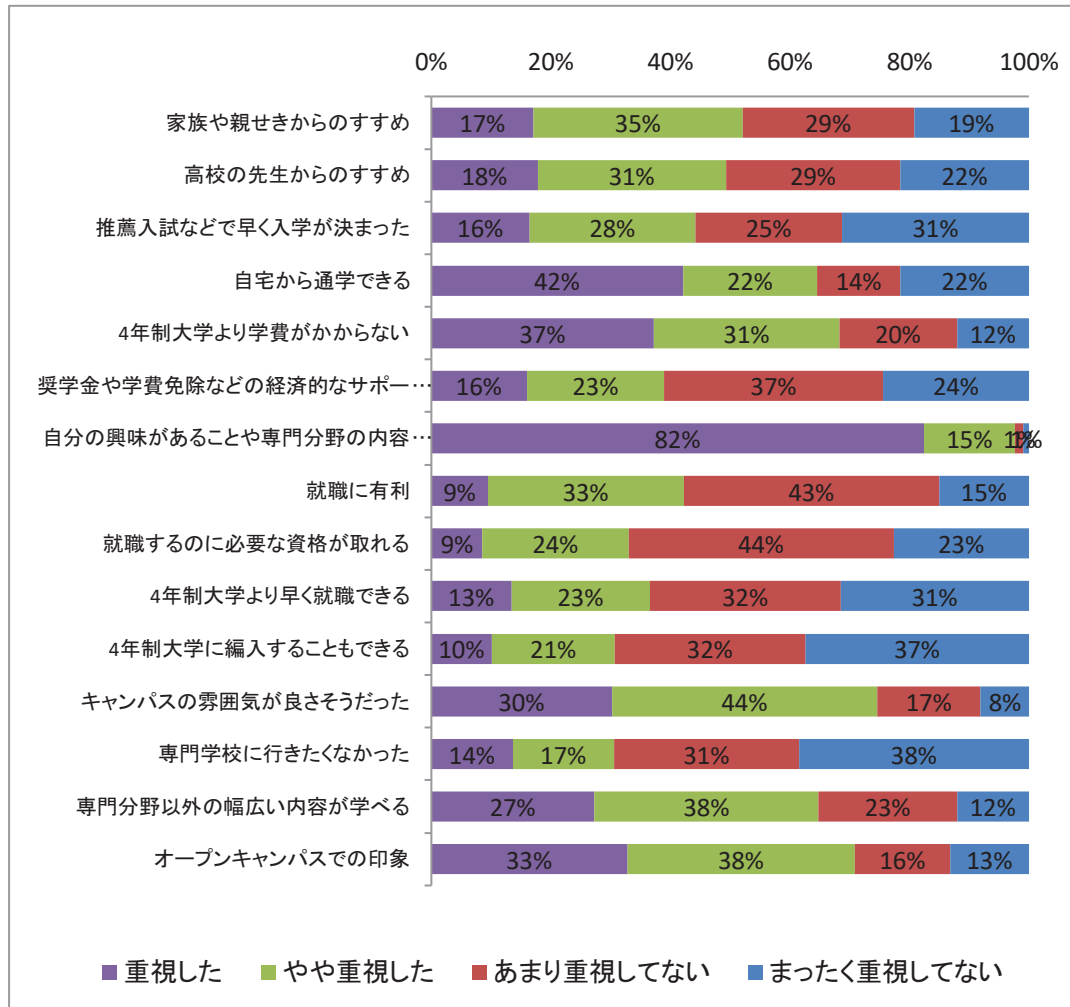
〔8〕あなたはどのような入学試験を受けて、本学に入学しましたか。



〔8〕あなたはどのような入学試験を受けて、本学に入学しましたか。

	選択肢1	選択肢2	選択肢3	選択肢4	選択肢5	選択肢6	
	一般入試	指定校推薦	公募推薦	AO入試	社会人入試	その他の試験	合計
回答数	98	137	70	113	7	8	433
回答割合	23%	32%	16%	26%	2%	2%	100%

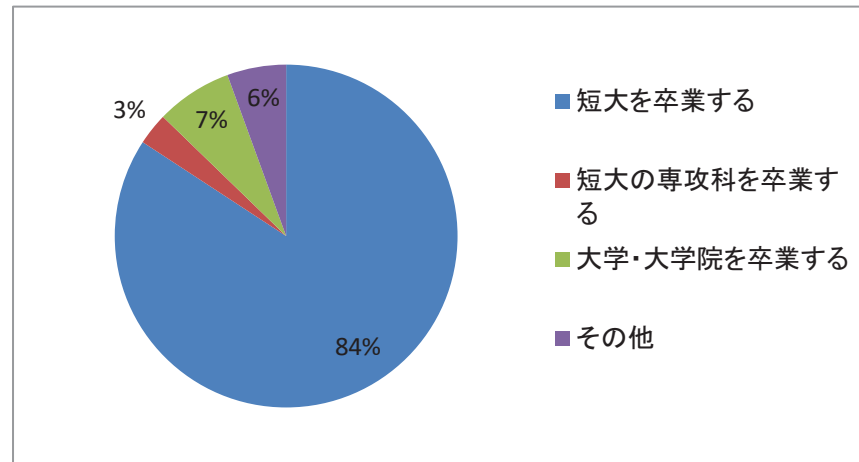
〔9〕あなたが今の短大に進学を決めたとき、次のことはどのくらい重視しましたか。



〔9〕あなたが今の短大に進学を決めたとき、次のことはどのくらい重視しましたか。

		選択肢4	選択肢3	選択肢2	選択肢1	
		重視した	やや重視した	あまり重視してない	まったく重視してない	合計
家族や親せきからのすすめ	回答数	74	151	124	83	432
	回答割合	17%	35%	29%	19%	100%
高校の先生からのすすめ	回答数	77	136	126	93	432
	回答割合	18%	31%	29%	22%	100%
推薦入試などで早く入学が決まった	回答数	71	120	106	135	432
	回答割合	16%	28%	25%	31%	100%
自宅から通学できる	回答数	182	97	60	93	432
	回答割合	42%	22%	14%	22%	100%
4年制大学より学費がかからない	回答数	161	134	85	52	432
	回答割合	37%	31%	20%	12%	100%
奨学金や学費免除などの経済的なサポートがもらえる	回答数	69	99	158	105	431
	回答割合	16%	23%	37%	24%	100%
自分の興味があることや専門分野の内容が学べる	回答数	357	66	6	4	433
	回答割合	82%	15%	1%	1%	100%
就職に有利	回答数	41	142	185	65	433
	回答割合	9%	33%	43%	15%	100%
就職するのに必要な資格が取れる	回答数	37	106	192	98	433
	回答割合	9%	24%	44%	23%	100%
4年制大学より早く就職できる	回答数	58	100	138	136	432
	回答割合	13%	23%	32%	31%	100%
4年制大学に編入することもできる	回答数	44	89	138	162	433
	回答割合	10%	21%	32%	37%	100%
キャンパスの雰囲気が良さそうだった	回答数	131	192	75	35	433
	回答割合	30%	44%	17%	8%	100%
専門学校に行きたくなかった	回答数	59	73	134	166	432
	回答割合	14%	17%	31%	38%	100%
専門分野以外の幅広い内容が学べる	回答数	118	162	100	52	432
	回答割合	27%	38%	23%	12%	100%
オープンキャンパスでの印象	回答数	142	165	69	57	433
	回答割合	33%	38%	16%	13%	100%

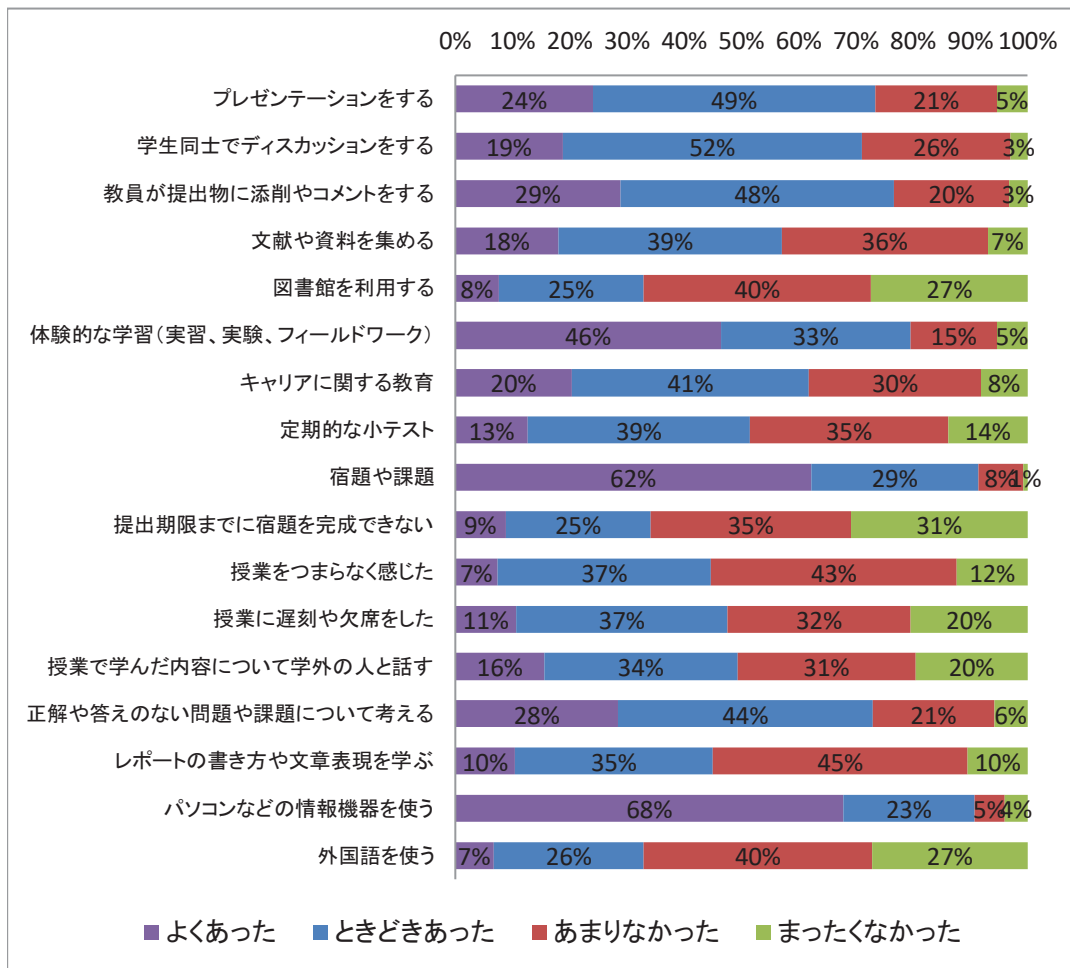
〔10〕あなたは将来的に、どの程度まで進学を考えていますか。



〔10〕あなたは将来的に、どの程度まで進学を考えていますか。

	選択肢1	選択肢2	選択肢3	選択肢4	
	短大を卒業する	短大の専攻科を卒業する	大学・大学院を卒業する	その他	合計
回答数	363	13	31	24	431
回答割合	84%	3%	7%	6%	100%

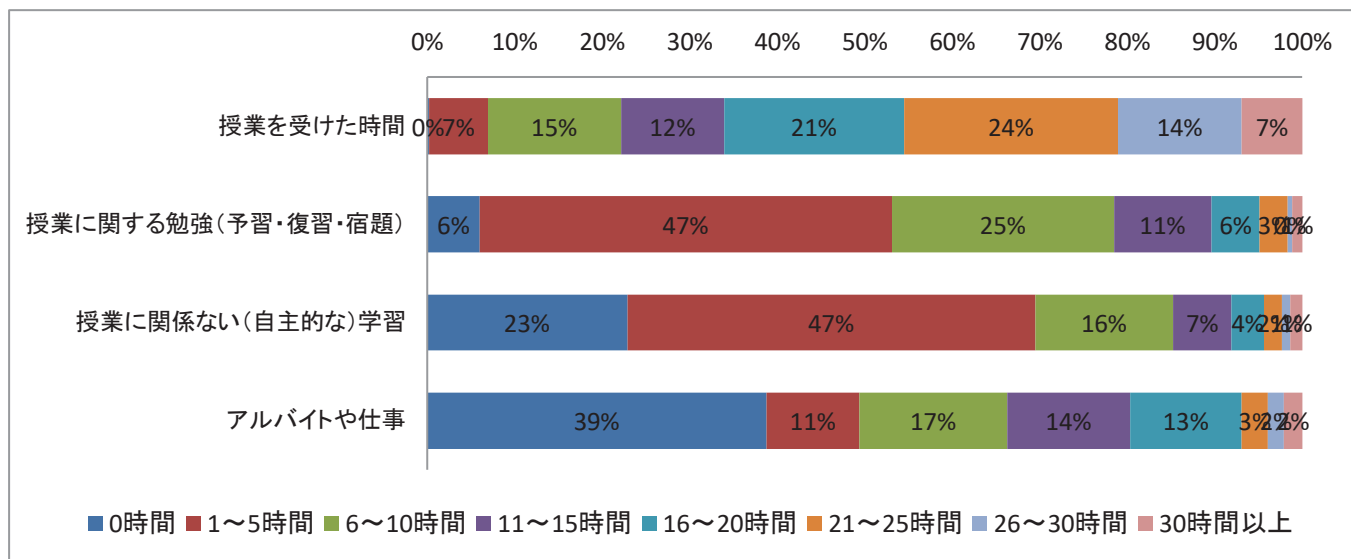
〔11〕あなたが受講した授業では、次のようなことはどのくらいありましたか。



〔11〕あなたが受講した授業では、次のようなことはどのくらいありましたか。

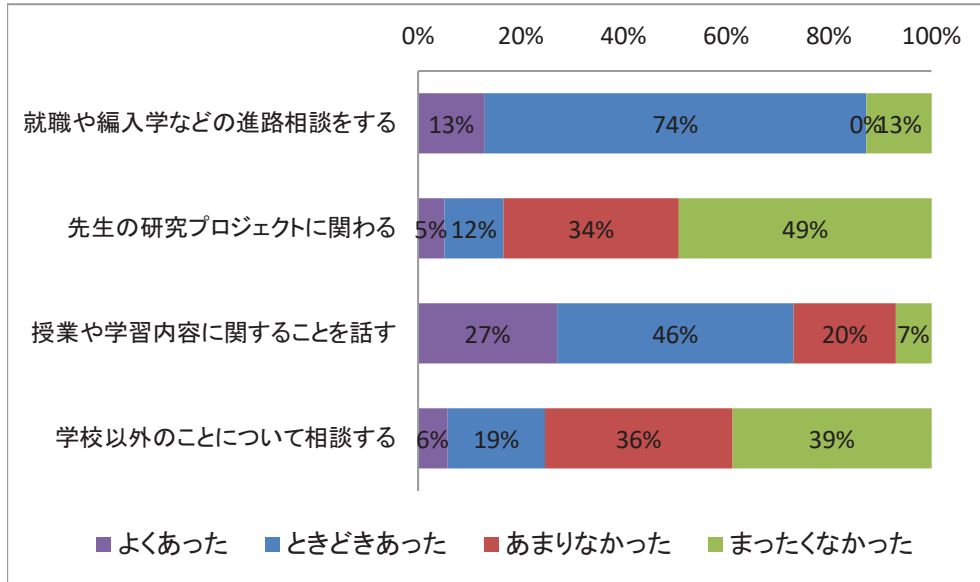
		選択肢4	選択肢3	選択肢2	選択肢1	
		よくあった	ときどきあった	あまりなかった	まったくなかった	合計
プレゼンテーションをする	回答数	104	213	92	23	432
	回答割合	24%	49%	21%	5%	100%
学生同士でディスカッションをする	回答数	81	226	112	13	432
	回答割合	19%	52%	26%	3%	100%
教員が提出物に添削やコメントをする	回答数	125	207	87	14	433
	回答割合	29%	48%	20%	3%	100%
文献や資料を集める	回答数	78	169	156	30	433
	回答割合	18%	39%	36%	7%	100%
図書館を利用する	回答数	33	109	172	118	432
	回答割合	8%	25%	40%	27%	100%
体験的な学習(実習、実験、フィールドワーク)	回答数	200	143	65	23	431
	回答割合	46%	33%	15%	5%	100%
キャリアに関する教育	回答数	88	179	130	35	432
	回答割合	20%	41%	30%	8%	100%
定期的な小テスト	回答数	55	168	150	60	433
	回答割合	13%	39%	35%	14%	100%
宿題や課題	回答数	268	126	34	3	431
	回答割合	62%	29%	8%	1%	100%
提出期限までに宿題を完成できない	回答数	38	109	151	133	431
	回答割合	9%	25%	35%	31%	100%
授業をつまらなく感じた	回答数	32	160	185	53	430
	回答割合	7%	37%	43%	12%	100%
授業に遅刻や欠席をした	回答数	46	159	138	88	431
	回答割合	11%	37%	32%	20%	100%
授業で学んだ内容について学外の人と話す	回答数	67	145	134	84	430
	回答割合	16%	34%	31%	20%	100%
正解や答えのない問題や課題について考える	回答数	123	192	92	25	432
	回答割合	28%	44%	21%	6%	100%
レポートの書き方や文章表現を学ぶ	回答数	45	149	192	45	431
	回答割合	10%	35%	45%	10%	100%
パソコンなどの情報機器を使う	回答数	293	99	23	17	432
	回答割合	68%	23%	5%	4%	100%
外国語を使う	回答数	29	113	172	117	431
	回答割合	7%	26%	40%	27%	100%

[12]あなたは今学期のふつうの1週間の中で、次の活動にどれくらい時間を費やしましたか。



		選択肢1	選択肢2	選択肢3	選択肢4	選択肢5	選択肢6	選択肢7	選択肢8	
		0時間	1～5時間	6～10時間	11～15時間	16～20時間	21～25時間	26～30時間	30時間以上	合計
授業を受けた時間	回答数	1	29	66	51	89	106	61	30	433
	回答割合	0%	7%	15%	12%	21%	24%	14%	7%	100%
授業に関する勉強(予習・復習・宿題)	回答数	26	204	110	48	24	14	2	5	433
	回答割合	6%	47%	25%	11%	6%	3%	0%	1%	100%
授業に関係ない(自主的な)学習	回答数	99	202	68	29	16	9	4	6	433
	回答割合	23%	47%	16%	7%	4%	2%	1%	1%	100%
アルバイトや仕事	回答数	168	46	73	61	55	13	8	9	433
	回答割合	39%	11%	17%	14%	13%	3%	2%	2%	100%

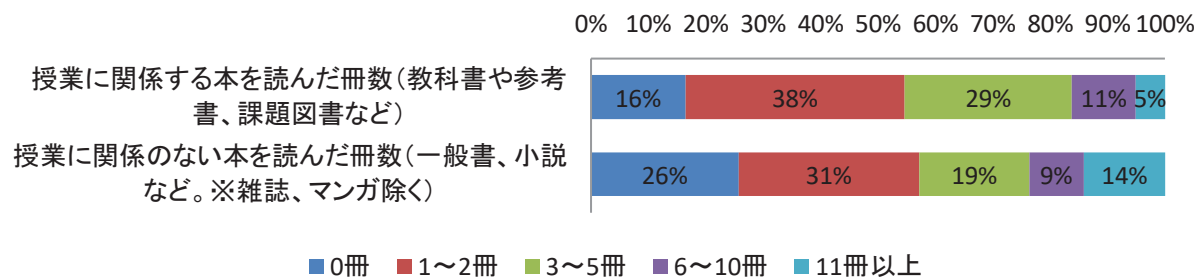
〔13〕今の短大に入学して、先生との間で次のような機会はどのくらいありましたか。



〔13〕今の短大に入学して、先生との間で次のような機会はどのくらいありましたか。

		選択肢4	選択肢3	選択肢2	選択肢1	
		よくあった	ときどきあった	あまりなかった	まったくなかった	合計
就職や編入学などの進路相談をする	回答数	56	322	0	55	433
	回答割合	13%	74%	0%	13%	100%
先生の研究プロジェクトに関わる	回答数	22	50	148	213	433
	回答割合	5%	12%	34%	49%	100%
授業や学習内容に関する話を話す	回答数	117	199	86	30	432
	回答割合	27%	46%	20%	7%	100%
学校以外のことについて相談する	回答数	25	82	158	168	433
	回答割合	6%	19%	36%	39%	100%

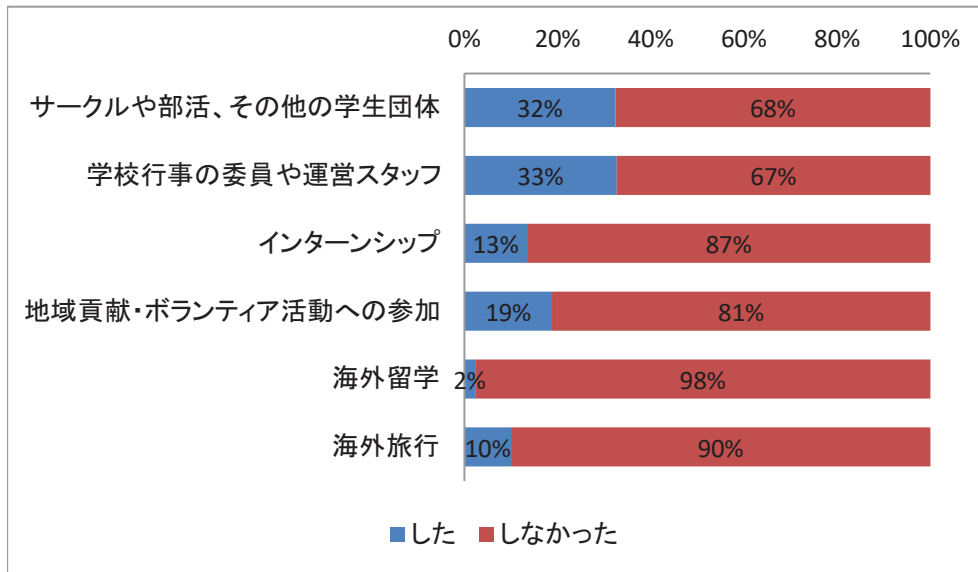
〔14〕あなたは今年度に入って、次のようなことをどのくらいしましたか。



		1	2	3	4	5	
		0冊	1～2冊	3～5冊	6～10冊	11冊以上	合計
授業に関係する本を読んだ冊数 (教科書や参考書、課題図書など)	回答数	71	165	126	48	22	432
	回答割合	16%	38%	29%	11%	5%	100%
授業に関係のない本を読んだ冊数 (一般書、小説など。※雑誌、マンガ除く)	回答数	111	136	83	41	61	432
	回答割合	26%	31%	19%	9%	14%	100%



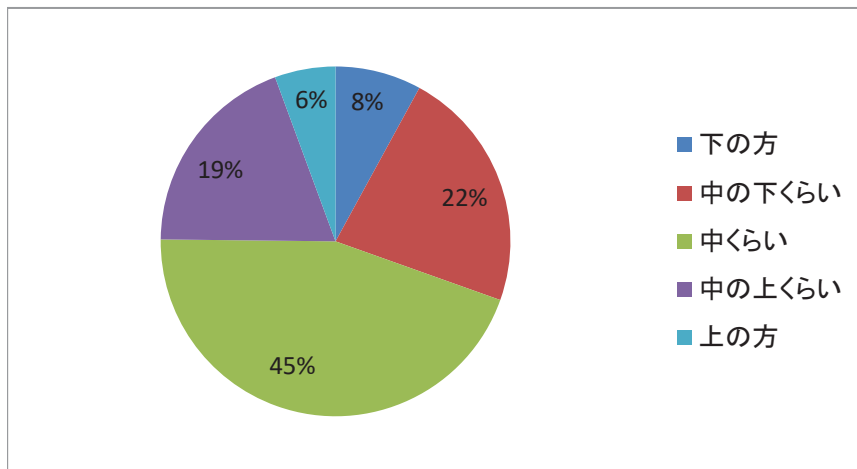
〔15〕今の短大に入学して、次のような活動に参加したり体験したりしましたか。



〔15〕今の短大に入学して、次のような活動に参加したり体験したりしましたか。

		選択肢1	選択肢2	
		した	しなかった	合計
サークルや部活、その他の学生団体	回答数	140	292	432
	回答割合	32%	68%	100%
学校行事の委員や運営スタッフ	回答数	141	291	432
	回答割合	33%	67%	100%
インターンシップ	回答数	58	374	432
	回答割合	13%	87%	100%
地域貢献・ボランティア活動への参加	回答数	81	350	431
	回答割合	19%	81%	100%
海外留学	回答数	10	421	431
	回答割合	2%	98%	100%
海外旅行	回答数	43	388	431
	回答割合	10%	90%	100%

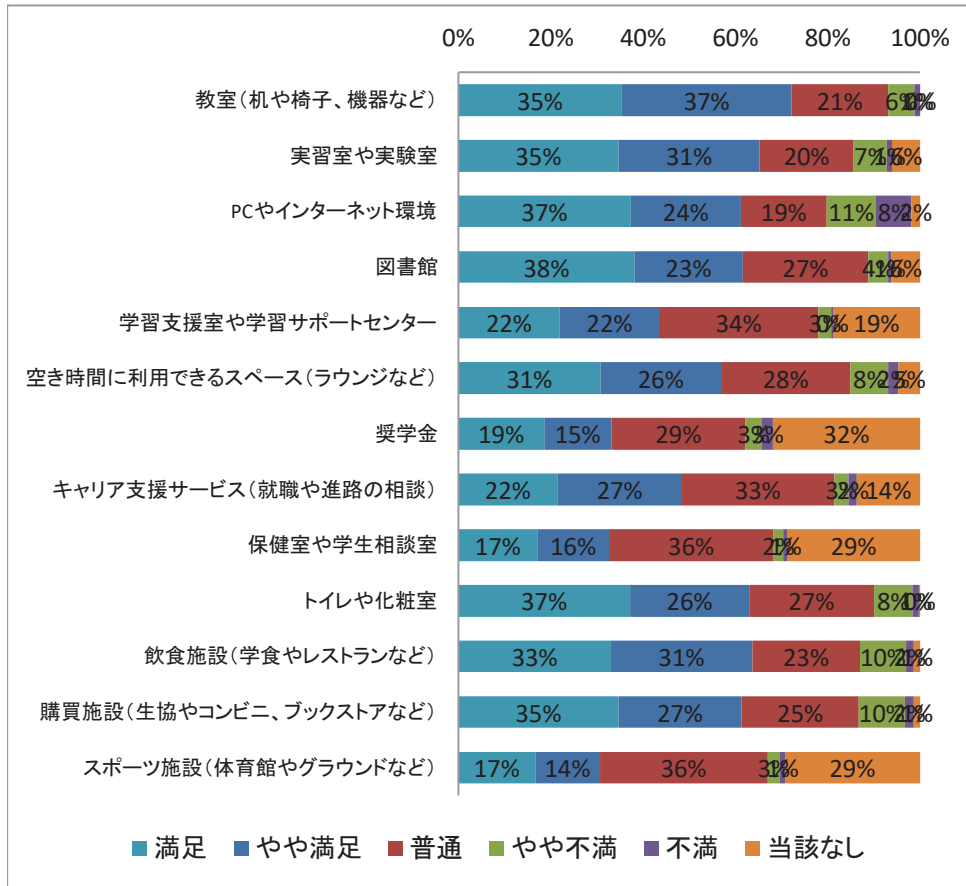
〔16〕あなたの本学での成績はどれくらいですか。



〔16〕あなたの本学での成績はどれくらいですか。

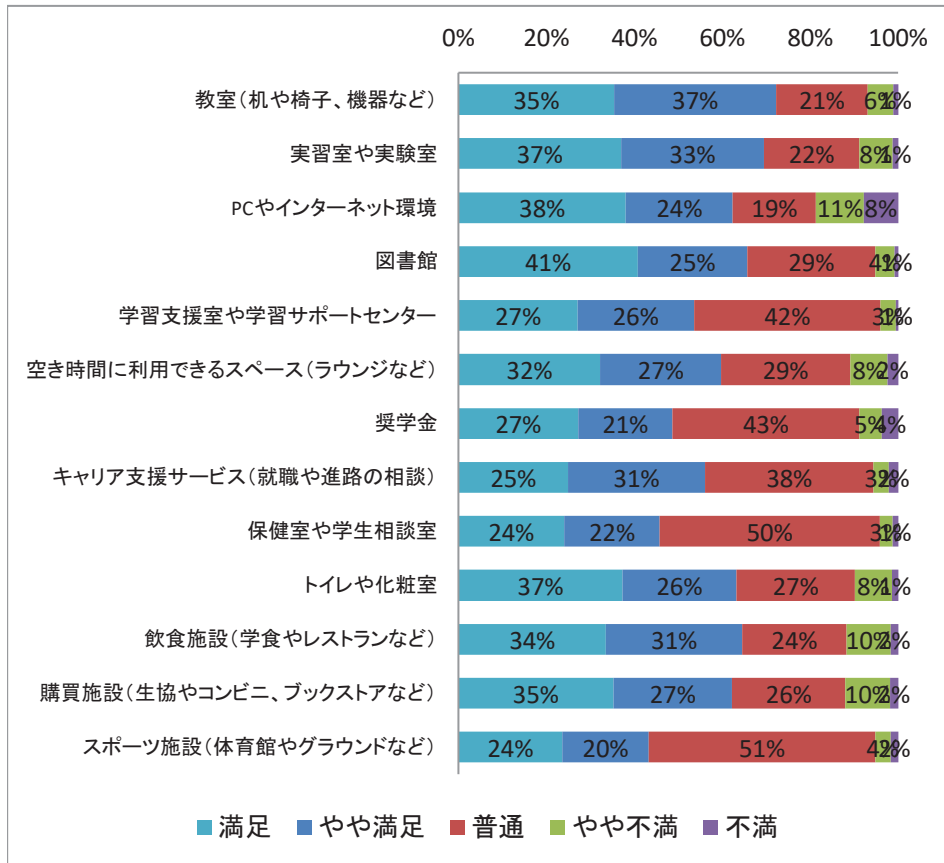
	選択肢1	選択肢2	選択肢3	選択肢4	選択肢5	
	下の方	中の下くらい	中くらい	中の上くらい	上の方	合計
回答数	34	96	191	82	24	427
回答割合	8%	22%	45%	19%	6%	100%

〔17〕あなたは、本学の施設やサービスにどの程度満足していますか。(「9. 該当なし」を有効値とする場合)



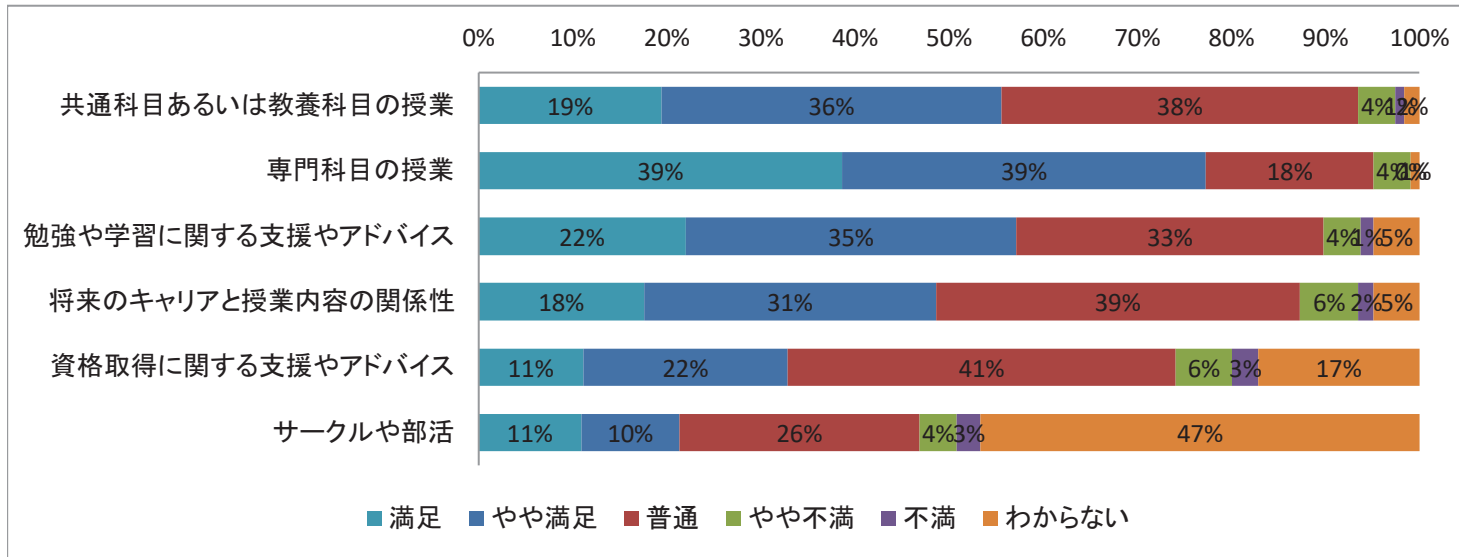
		選択肢5	選択肢4	選択肢3	選択肢2	選択肢1	選択肢9	
		満足	やや満足	普通	やや不満	不満	該当なし	合計
教室(机や椅子、機器など)	回答数	153	159	90	25	5	0	432
	回答割合	35%	37%	21%	6%	1%	0%	100%
実習室や実験室	回答数	150	132	88	31	5	26	432
	回答割合	35%	31%	20%	7%	1%	6%	100%
PCやインターネット環境	回答数	161	103	80	46	33	8	431
	回答割合	37%	24%	19%	11%	8%	2%	100%
図書館	回答数	165	101	118	18	3	27	432
	回答割合	38%	23%	27%	4%	1%	6%	100%
学習支援室や学習サポートセンター	回答数	95	93	149	12	2	81	432
	回答割合	22%	22%	34%	3%	0%	19%	100%
空き時間に利用できるスペース(ラウンジなど)	回答数	133	113	121	35	10	20	432
	回答割合	31%	26%	28%	8%	2%	5%	100%
奨学金	回答数	80	63	125	15	11	137	431
	回答割合	19%	15%	29%	3%	3%	32%	100%
キャリア支援サービス(就職や進路の相談)	回答数	93	116	143	13	8	59	432
	回答割合	22%	27%	33%	3%	2%	14%	100%
保健室や学生相談室	回答数	74	67	154	9	4	124	432
	回答割合	17%	16%	36%	2%	1%	29%	100%
トイレや化粧室	回答数	160	111	116	36	6	1	430
	回答割合	37%	26%	27%	8%	1%	0%	100%
飲食施設(学食やレストランなど)	回答数	143	132	101	43	7	6	432
	回答割合	33%	31%	23%	10%	2%	1%	100%
購買施設(生協やコンビニ、ブックストアなど)	回答数	150	115	110	43	8	6	432
	回答割合	35%	27%	25%	10%	2%	1%	100%
スポーツ施設(体育館やグラウンドなど)	回答数	72	60	157	11	5	126	431
	回答割合	17%	14%	36%	3%	1%	29%	100%

[17s]あなたは、本学の施設やサービスにどの程度満足していますか。(「9. 該当なし」を欠損値とする場合)



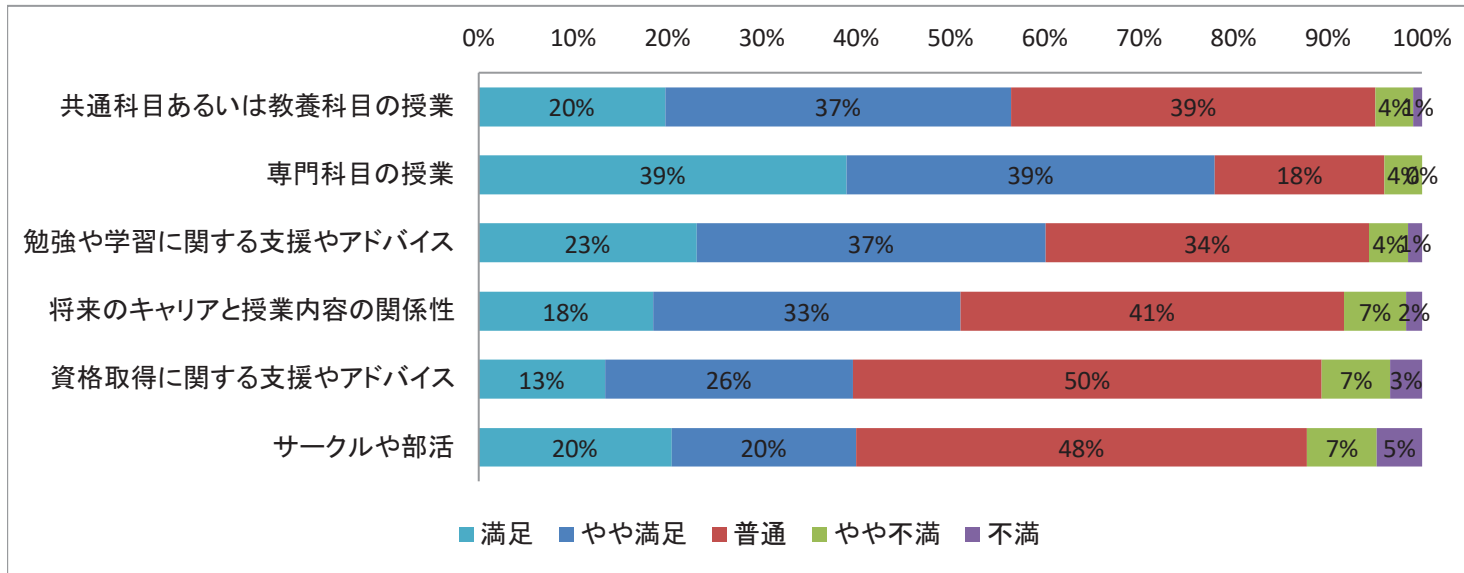
		選択肢5	選択肢4	選択肢3	選択肢2	選択肢1	合計
		満足	やや満足	普通	やや不満	不満	
教室(机や椅子、機器など)	回答数	153	159	90	25	5	432
	回答割合	35%	37%	21%	6%	1%	100%
実習室や実験室	回答数	150	132	88	31	5	406
	回答割合	37%	33%	22%	8%	1%	100%
PCやインターネット環境	回答数	161	103	80	46	33	423
	回答割合	38%	24%	19%	11%	8%	100%
図書館	回答数	165	101	118	18	3	405
	回答割合	41%	25%	29%	4%	1%	100%
学習支援室や学習サポートセンター	回答数	95	93	149	12	2	351
	回答割合	27%	26%	42%	3%	1%	100%
空き時間に利用できるスペース(ラウンジなど)	回答数	133	113	121	35	10	412
	回答割合	32%	27%	29%	8%	2%	100%
奨学金	回答数	80	63	125	15	11	294
	回答割合	27%	21%	43%	5%	4%	100%
キャリア支援サービス(就職や進路の相談)	回答数	93	116	143	13	8	373
	回答割合	25%	31%	38%	3%	2%	100%
保健室や学生相談室	回答数	74	67	154	9	4	308
	回答割合	24%	22%	50%	3%	1%	100%
トイレや化粧室	回答数	160	111	116	36	6	429
	回答割合	37%	26%	27%	8%	1%	100%
飲食施設(学食やレストランなど)	回答数	143	132	101	43	7	426
	回答割合	34%	31%	24%	10%	2%	100%
購買施設(生協やコンビニ、ブックストアなど)	回答数	150	115	110	43	8	426
	回答割合	35%	27%	26%	10%	2%	100%
スポーツ施設(体育館やグラウンドなど)	回答数	72	60	157	11	5	305
	回答割合	24%	20%	51%	4%	2%	100%

〔18〕あなたは、本学の教育にどの程度満足していますか。(「9. わからない」を有効値とする場合)



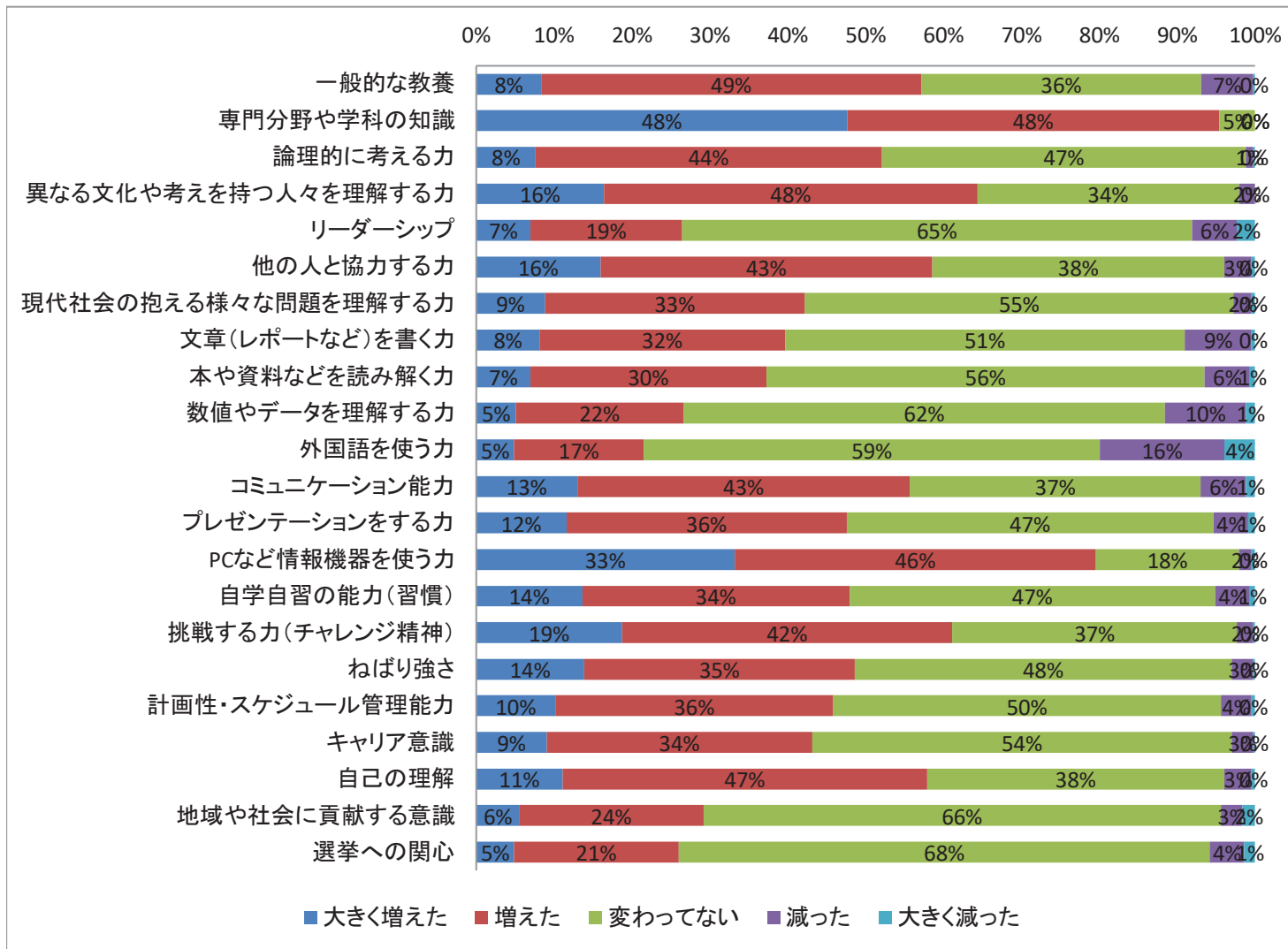
		選択肢5	選択肢4	選択肢3	選択肢2	選択肢1	選択肢9	
		満足	やや満足	普通	やや不満	不満	わからない	合計
共通科目あるいは教養科目の授業	回答数	84	156	164	17	4	7	432
	回答割合	19%	36%	38%	4%	1%	2%	100%
専門科目の授業	回答数	167	167	77	17	0	4	432
	回答割合	39%	39%	18%	4%	0%	1%	100%
勉強や学習に関する支援やアドバイス	回答数	95	152	141	17	6	21	432
	回答割合	22%	35%	33%	4%	1%	5%	100%
将来のキャリアと授業内容の関係性	回答数	76	134	167	27	7	21	432
	回答割合	18%	31%	39%	6%	2%	5%	100%
資格取得に関する支援やアドバイス	回答数	48	94	178	26	12	74	432
	回答割合	11%	22%	41%	6%	3%	17%	100%
サークルや部活	回答数	47	45	110	17	11	201	431
	回答割合	11%	10%	26%	4%	3%	47%	100%

〔18s〕あなたは、本学の教育にどの程度満足していますか。(「9. わからない」を欠損値とする場合)



		選択肢5	選択肢4	選択肢3	選択肢2	選択肢1	
		満足	やや満足	普通	やや不満	不満	合計
共通科目あるいは教養科目の授業	回答数	84	156	164	17	4	425
	回答割合	20%	37%	39%	4%	1%	100%
専門科目の授業	回答数	167	167	77	17	0	428
	回答割合	39%	39%	18%	4%	0%	100%
勉強や学習に関する支援やアドバイス	回答数	95	152	141	17	6	411
	回答割合	23%	37%	34%	4%	1%	100%
将来のキャリアと授業内容の関係性	回答数	76	134	167	27	7	411
	回答割合	18%	33%	41%	7%	2%	100%
資格取得に関する支援やアドバイス	回答数	48	94	178	26	12	358
	回答割合	13%	26%	50%	7%	3%	100%
サークルや部活	回答数	47	45	110	17	11	230
	回答割合	20%	20%	48%	7%	5%	100%

〔19〕今の短大に入学して、あなたの能力や知識はどの程度変化(向上)しましたか。

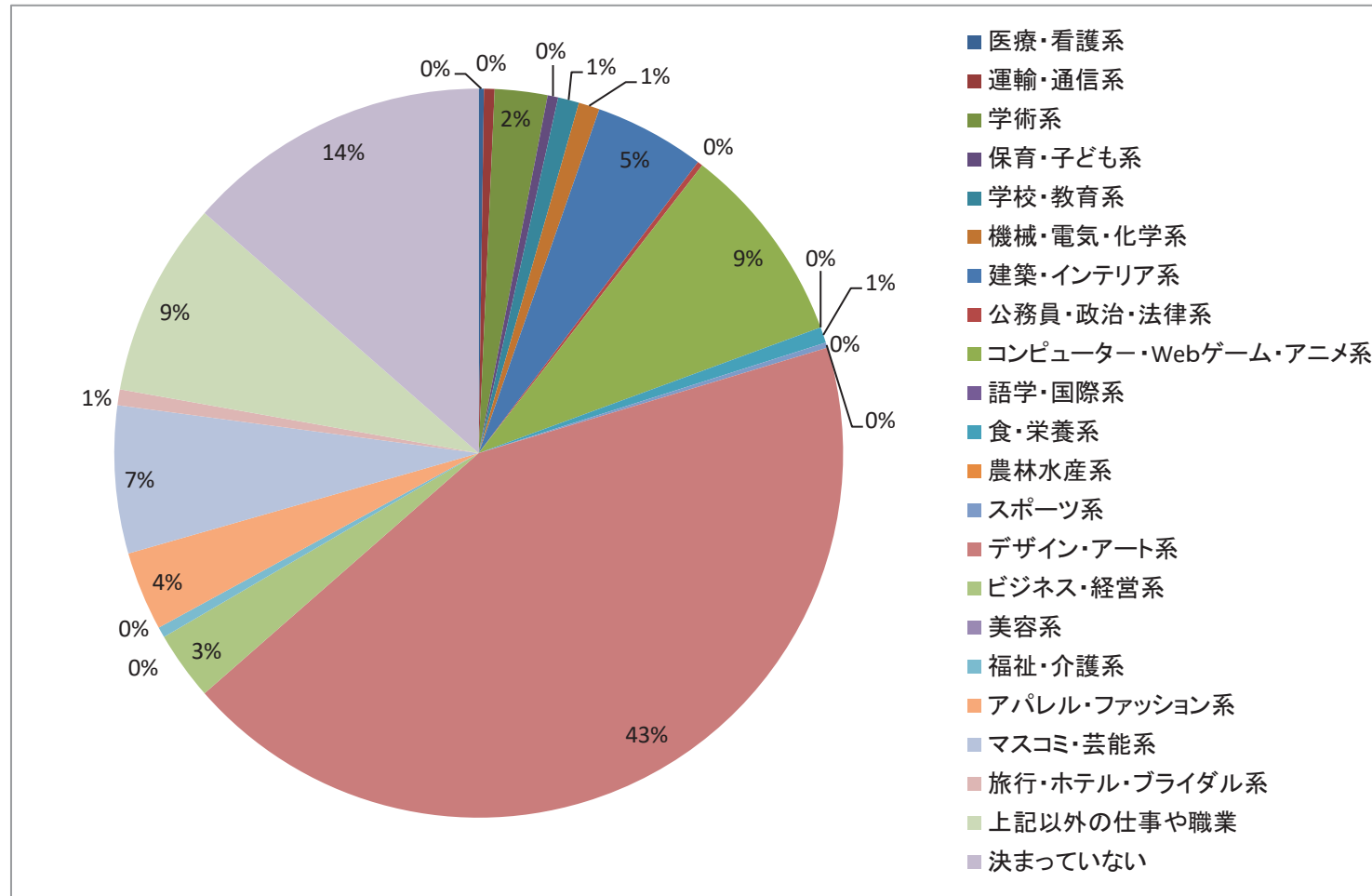


(表は次のページ)

## [19]今の短大に入学して、あなたの能力や知識はどの程度変化(向上)しましたか。

		選択肢5 大きく増 えた	選択肢4 増えた	選択肢3 変わって ない	選択肢2 減った	選択肢1 大きく 減った	合計
一般的な教養	回答数	36	211	155	29	1	432
	回答割合	8%	49%	36%	7%	0%	100%
専門分野や学科の知識	回答数	206	206	20	0	0	432
	回答割合	48%	48%	5%	0%	0%	100%
論理的に考える力	回答数	33	192	202	4	1	432
	回答割合	8%	44%	47%	1%	0%	100%
異なる文化や考えを持つ 人々を理解する力	回答数	71	207	145	9	0	432
	回答割合	16%	48%	34%	2%	0%	100%
リーダーシップ	回答数	30	84	282	25	10	431
	回答割合	7%	19%	65%	6%	2%	100%
他の人と協力する力	回答数	69	184	162	15	2	432
	回答割合	16%	43%	38%	3%	0%	100%
現代社会の抱える様々な 問題を理解する力	回答数	38	144	237	10	2	431
	回答割合	9%	33%	55%	2%	0%	100%
文章(レポートなど)を書く 力	回答数	35	136	221	37	2	431
	回答割合	8%	32%	51%	9%	0%	100%
本や資料などを読み解く力	回答数	30	131	243	25	3	432
	回答割合	7%	30%	56%	6%	1%	100%
数値やデータを理解する 力	回答数	22	93	267	45	5	432
	回答割合	5%	22%	62%	10%	1%	100%
外国語を使う力	回答数	21	72	253	69	17	432
	回答割合	5%	17%	59%	16%	4%	100%
コミュニケーション能力	回答数	56	184	161	25	5	431
	回答割合	13%	43%	37%	6%	1%	100%
プレゼンテーションをする 力	回答数	50	155	203	19	4	431
	回答割合	12%	36%	47%	4%	1%	100%
PCなど情報機器を使う力	回答数	143	200	79	7	2	431
	回答割合	33%	46%	18%	2%	0%	100%
自学自習の能力(習慣)	回答数	59	148	203	19	3	432
	回答割合	14%	34%	47%	4%	1%	100%
挑戦する力(チャレンジ精 神)	回答数	81	183	158	9	1	432
	回答割合	19%	42%	37%	2%	0%	100%
ねばり強さ	回答数	60	150	209	12	1	432
	回答割合	14%	35%	48%	3%	0%	100%
計画性・スケジュール管理 能力	回答数	44	154	215	17	2	432
	回答割合	10%	36%	50%	4%	0%	100%
キャリア意識	回答数	39	147	232	12	1	431
	回答割合	9%	34%	54%	3%	0%	100%
自己の理解	回答数	48	202	165	15	2	432
	回答割合	11%	47%	38%	3%	0%	100%
地域や社会に貢献する意 識	回答数	24	102	287	12	7	432
	回答割合	6%	24%	66%	3%	2%	100%
選挙への関心	回答数	21	91	294	19	6	431
	回答割合	5%	21%	68%	4%	1%	100%

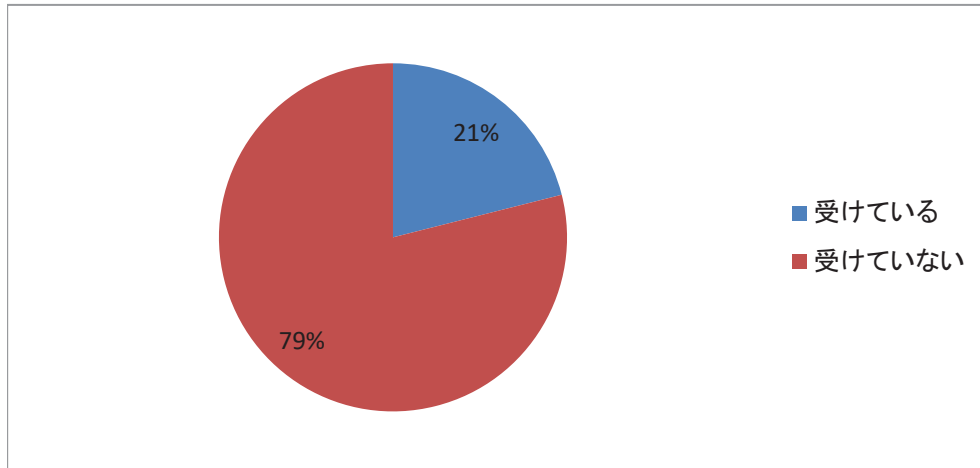
〔20〕 あなたは将来、どのような職業やキャリアに進みたいですか。



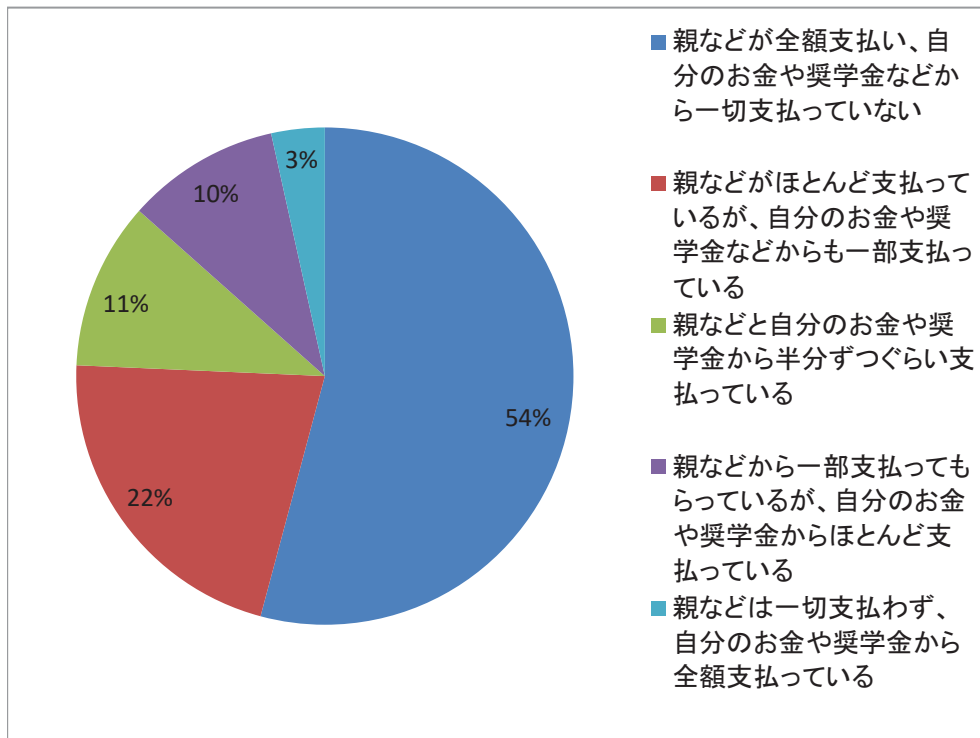
	選択肢1	選択肢2	選択肢3	選択肢4	選択肢5	選択肢6	選択肢7	選択肢8	選択肢9	選択肢10	選択肢11	
	医療・看護系	運輸・通信系	学術系	保育・子ども系	学校・教育系	機械・電気・化学系	建築・インテリア系	公務員・政治・法律系	コンピューター・Webゲーム・アニメ系	語学・国際系	食・栄養系	
回答数	1	2	10	2	4	4	21	1	38	0	3	
回答割合	0%	0%	2%	0%	1%	1%	5%	0%	9%	0%	1%	
	選択肢12	選択肢13	選択肢14	選択肢15	選択肢16	選択肢17	選択肢18	選択肢19	選択肢20	選択肢21	選択肢22	
	農林水産系	スポーツ系	デザイン・アート系	ビジネス・経営系	美容系	福祉・介護系	アパレル・ファッション系	マスコミ・芸能系	旅行・ホテル・ブライダル系	上記以外の仕事や職業	決まっていない	合計
回答数	0	1	185	13	0	2	15	28	3	37	58	428
回答割合	0%	0%	43%	3%	0%	0%	4%	7%	1%	9%	14%	100%



〔21〕あなたは今の短大から、学内独自の奨学金（※日本学生支援機構奨学金を除く）や学費（授業料）免除などの経済的な支援を受けていますか。



〔22〕あなたの学費について、誰がどの程度支払いをしていますか。



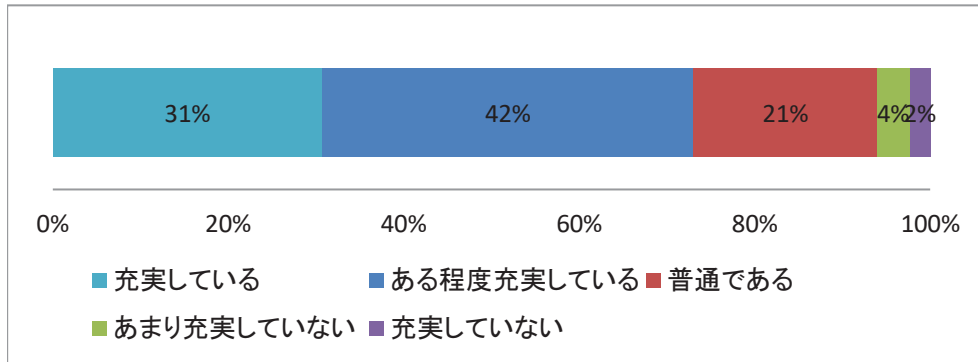
〔21〕あなたは今の短大から、学内独自の奨学金（※日本学生支援機構奨学金を除く）や学費（授業料）免除などの経済的な支援を受けていますか。

	選択肢1	選択肢2	
	受けている	受けていない	合計
回答数	91	341	432
回答割合	21%	79%	100%

〔22〕あなたの学費について、誰がどの程度支払いをしていますか。

	選択肢1	選択肢2	選択肢3	選択肢4	選択肢5	
	親などが全額支払い、自分のお金や奨学金などから一切支払っていない	親などがほとんど支払っているが、自分のお金や奨学金などからも一部支払っている	親などと自分のお金や奨学金から半分ずつぐらい支払っている	親などから一部支払ってもらっているが、自分のお金や奨学金からほとんど支払っている	親などは一切支払わず、自分のお金や奨学金から全額支払っている	合計
回答数	234	93	47	43	15	432
回答割合	54%	22%	11%	10%	3%	100%

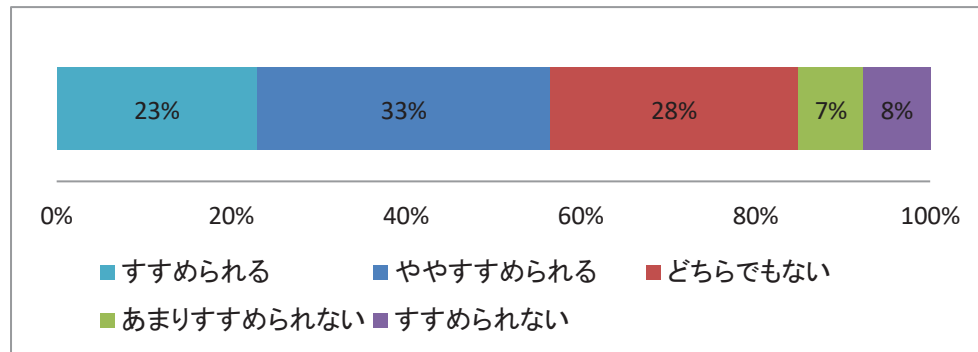
〔23〕あなたの学生生活は充実していますか。



〔23〕あなたの学生生活は充実していますか。

	選択肢5	選択肢4	選択肢3	選択肢2	選択肢1	
	充実している	ある程度充実している	普通である	あまり充実していない	充実していない	合計
回答数	132	182	90	16	10	430
回答割合	31%	42%	21%	4%	2%	100%

〔24〕あなたは自分が進学した短大を親しい友人や後輩、親せきにすすめられますか。

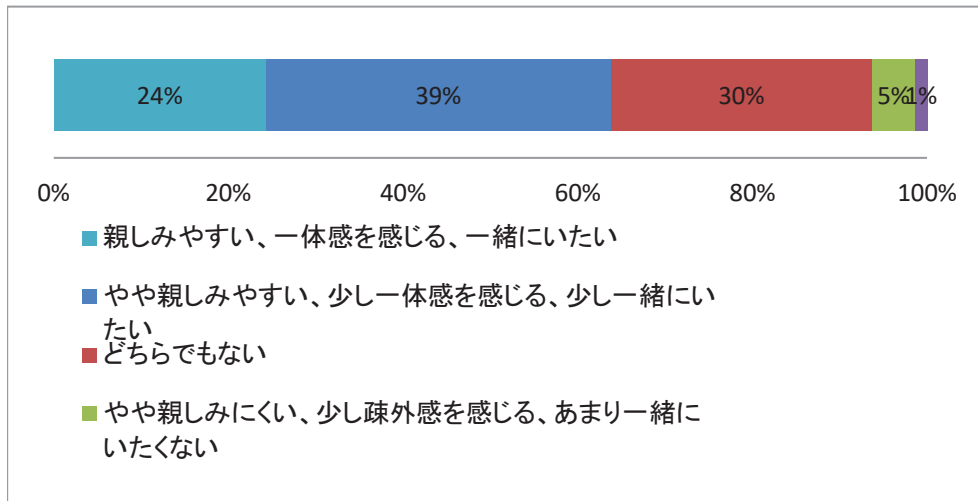


〔24〕あなたは自分が進学した短大を親しい友人や後輩、親せきにすすめられますか。

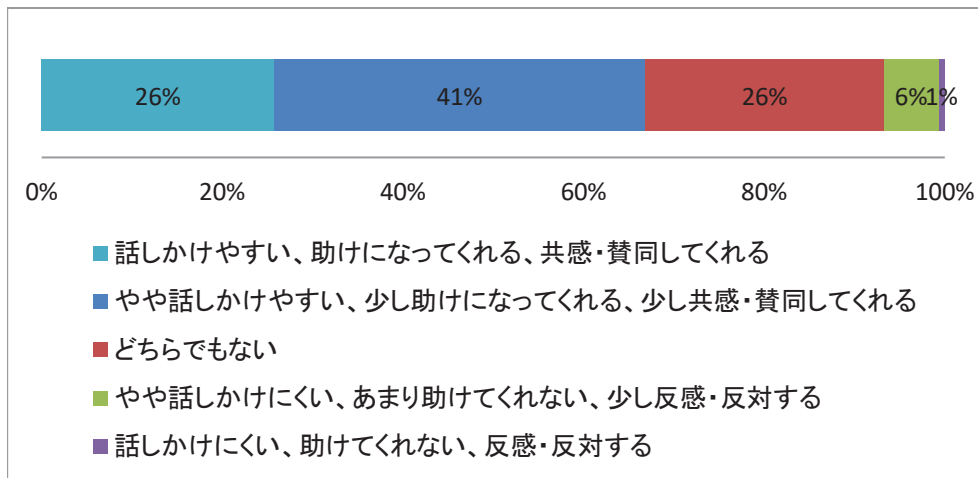
	選択肢5	選択肢4	選択肢3	選択肢2	選択肢1	
	すすめられる	ややすすめられる	どちらでもない	あまりすすめられない	すすめられない	合計
回答数	99	144	122	32	33	430
回答割合	23%	33%	28%	7%	8%	100%

〔25〕あなたの通っている短大についての総合評価をお聞きます。次のようなことについてあなたの評価として一番近いものをそれぞれ1つだけ選んでください。

〔25-1〕他の学生



〔25-2〕短大の先生



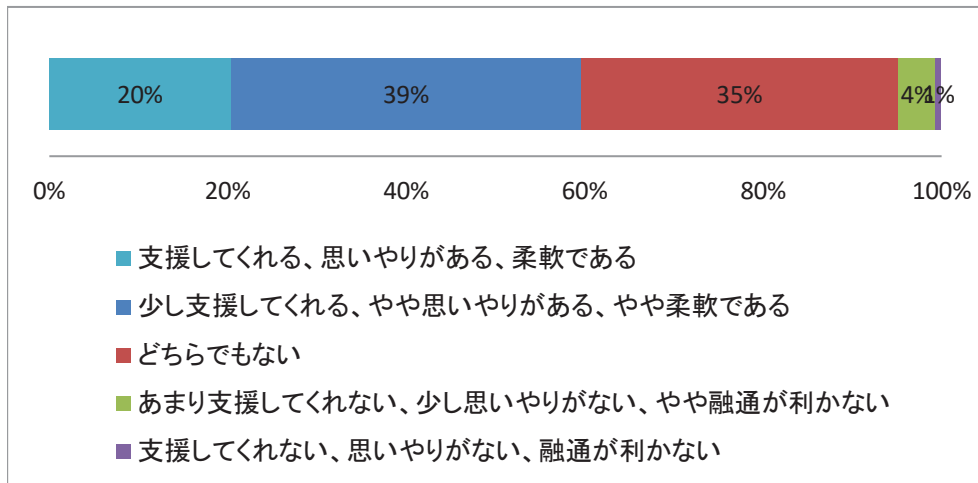
〔25-1〕他の学生

	選択肢5	選択肢4	選択肢3	選択肢2	選択肢1	
	親しみやすい、一体感を感じる、一緒にいたい	やや親しみやすい、少し一体感を感じる、少し一緒にいたい	どちらでもない	やや親しみにくい、少し疎外感を感じる、あまり一緒にいたくない	親しみにくい、疎外感を感じる、一緒にいたくない	合計
回答数	105	170	129	21	6	431
回答割合	24%	39%	30%	5%	1%	100%

〔25-2〕短大の先生

	選択肢5	選択肢4	選択肢3	選択肢2	選択肢1	
	話しかけやすい、助けになってくれる、共感・賛同してくれる	やや話しかけやすい、少し助けになってくれる、少し共感・賛同してくれる	どちらでもない	やや話しかけにくい、あまり助けてくれない、少し反感・反対する	話しかけにくい、助けてくれない、反感・反対する	合計
回答数	111	177	114	26	3	431
回答割合	26%	41%	26%	6%	1%	100%

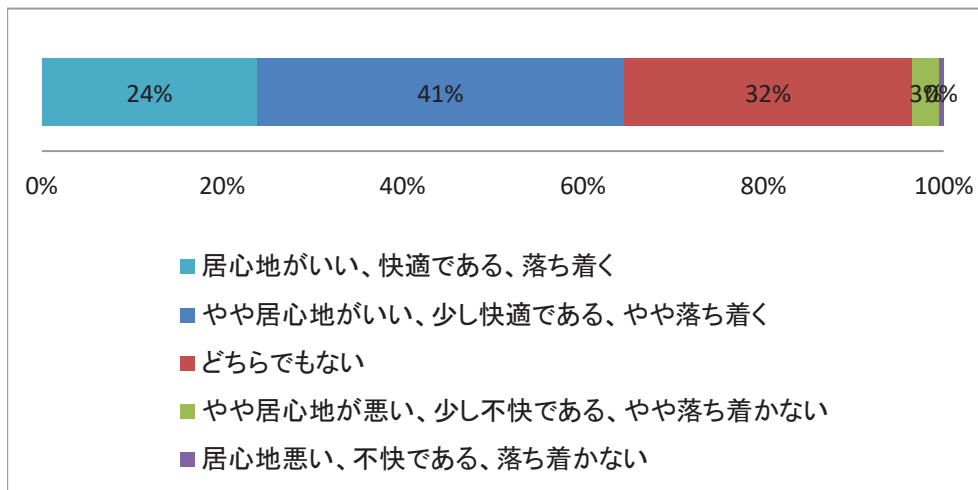
〔25-3〕短大の事務職員



〔25-3〕短大の事務職員

	選択肢5	選択肢4	選択肢3	選択肢2	選択肢1	
	支援してくれる、思いやりがある、柔軟である	少し支援してくれる、やや思いやりがある、やや柔軟である	どちらでもない	あまり支援してくれない、少し思いやりがない、やや融通が利かない	支援してくれない、思いやりがない、融通が利かない	合計
回答数	88	169	153	18	3	431
回答割合	20%	39%	35%	4%	1%	100%

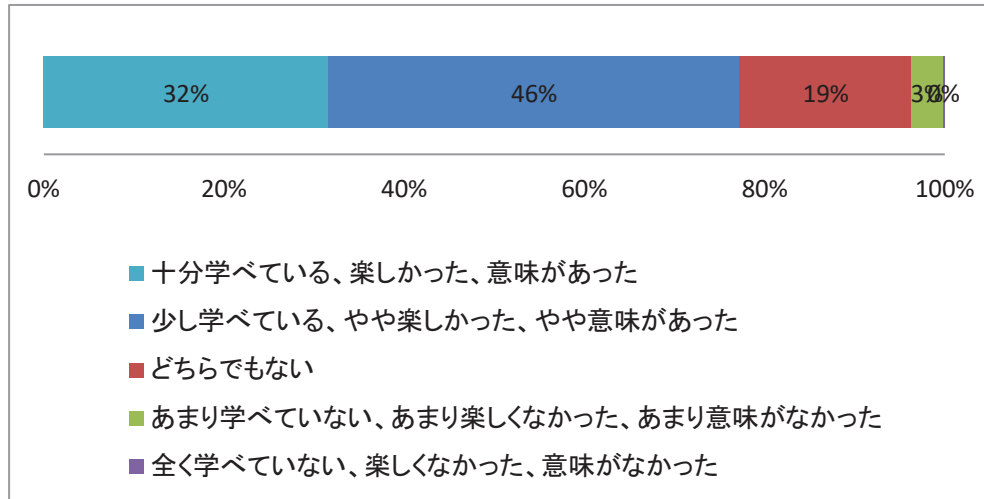
〔25-4〕短大やキャンパス



〔25-4〕短大やキャンパス

	選択肢5	選択肢4	選択肢3	選択肢2	選択肢1	
	居心地がいい、快適である、落ち着く	やや居心地がいい、少し快適である、やや落ち着く	どちらでもない	やや居心地が悪い、少し不快である、やや落ち着かない	居心地悪い、不快である、落ち着かない	合計
回答数	103	175	138	13	2	431
回答割合	24%	41%	32%	3%	0%	100%

〔25-5〕短大での学び(学習)

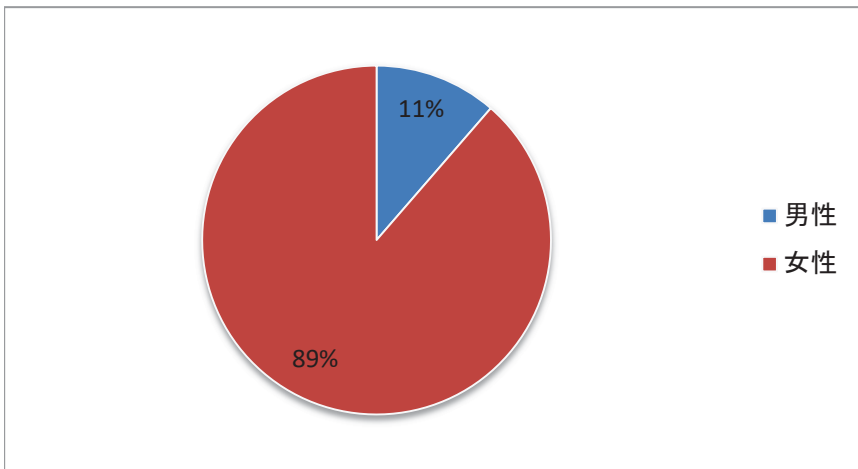


〔25-5〕短大での学び(学習)

	選択肢5	選択肢4	選択肢3	選択肢2	選択肢1	
	十分学べている、楽しかった、意味があった	少し学べている、やや楽しかった、やや意味があった	どちらでもない	あまり学べていない、あまり楽しなかった、あまり意味がなかった	全く学べていない、楽しなかった、意味がなかった	合計
回答数	136	197	82	15	1	431
回答割合	32%	46%	19%	3%	0%	100%

# 短期大学生調査「芸術系 音楽」分野集計結果

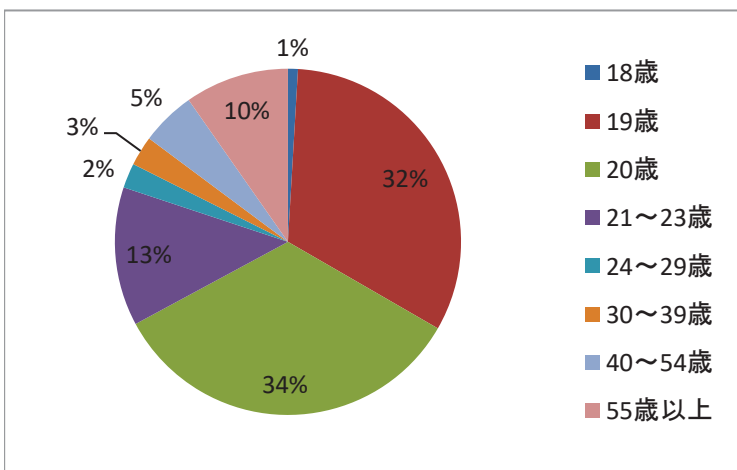
[1]あなたの性別をお答えください。



[1]あなたの性別をお答えください。

	選択肢1	選択肢2	
	男性	女性	合計
回答数	25	195	220
回答割合	11%	89%	100%

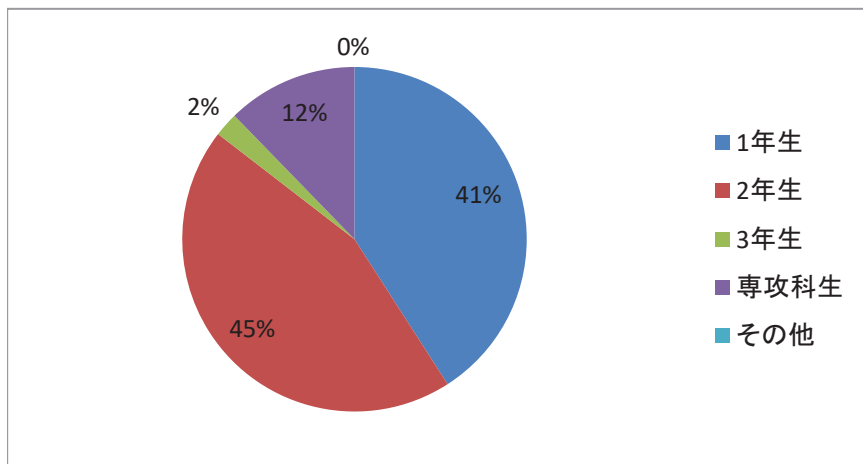
[2]今年度(2019年4月～2020年3月)、あなたは何歳になりますか。



[2]今年度(2019年4月～2020年3月)、あなたは何歳になりますか。

	18歳	19歳	20歳	21～23歳	24～29歳	30～39歳	40～54歳	55歳以上	合計
回答数	2	70	73	28	5	6	11	21	216
回答割合	1%	32%	34%	13%	2%	3%	5%	10%	100%

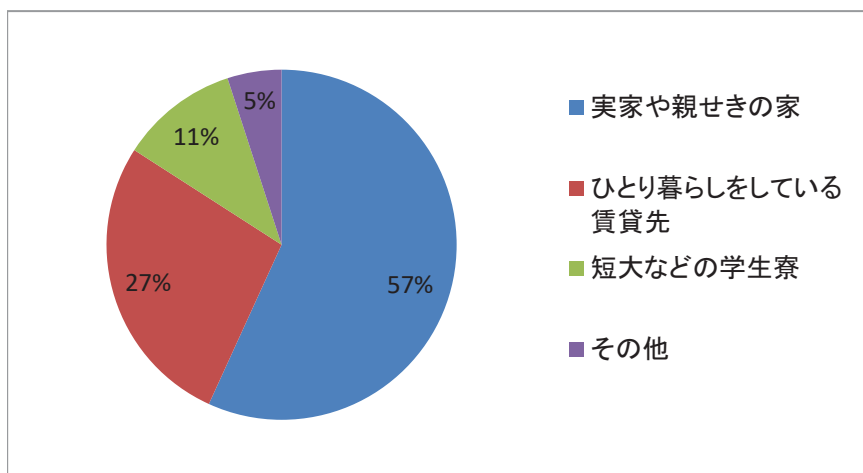
〔3〕あなたの現在の在学状況を教えてください。



〔3〕あなたの現在の在学状況を教えてください。

	選択肢1	選択肢2	選択肢3	選択肢4	選択肢5	
	1年生	2年生	3年生	専攻科生	その他	合計
回答数	90	98	5	27	0	220
回答割合	41%	45%	2%	12%	0%	100%

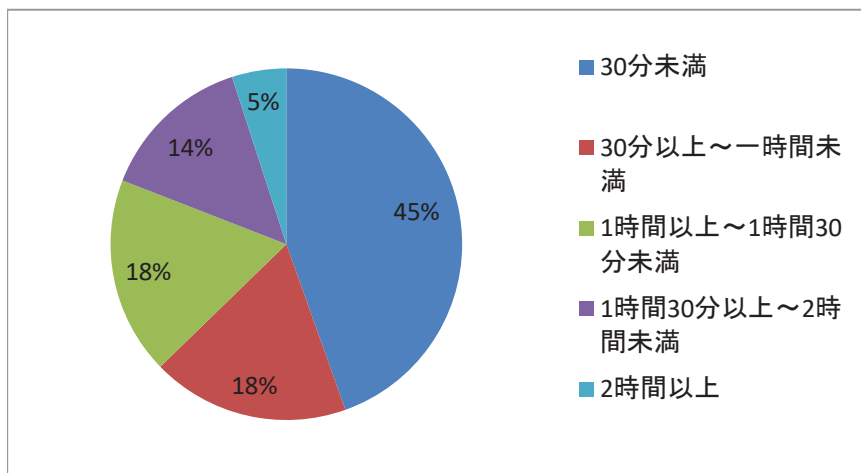
〔4〕現在の短大に通学するにあたって、どこから通っていますか。



〔4〕現在の短大に通学するにあたって、どこから通っていますか。

	選択肢1	選択肢2	選択肢3	選択肢4	
	実家や親せきの家	ひとり暮らしをしている賃貸先	短大などの学生寮	その他	合計
回答数	125	60	24	11	220
回答割合	57%	27%	11%	5%	100%

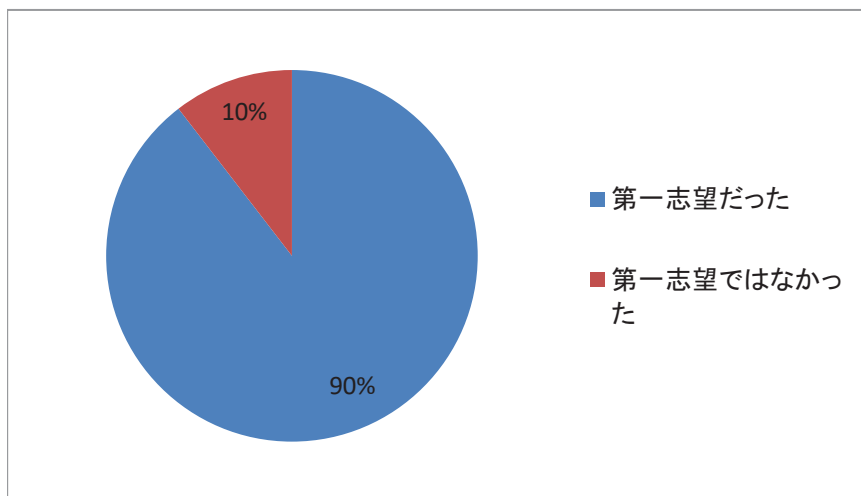
〔5〕あなたの片道の通学時間はどれくらいですか。



〔5〕あなたの片道の通学時間はどれくらいですか。

	選択肢1	選択肢2	選択肢3	選択肢4	選択肢5	
	30分未満	30分以上～1時間未満	1時間以上～1時間30分未満	1時間30分以上～2時間未満	2時間以上	合計
回答数	98	40	40	31	11	220
回答割合	45%	18%	18%	14%	5%	100%

〔6〕本学はあなたの第一志望でしたか。

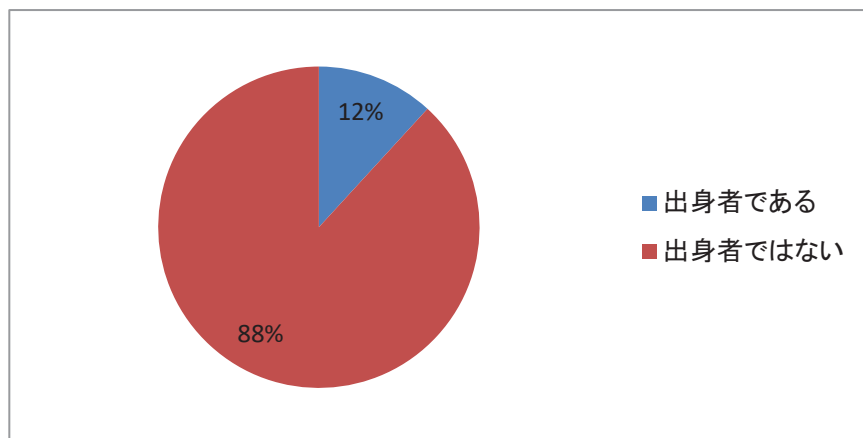


〔6〕本学はあなたの第一志望でしたか。

	選択肢1	選択肢2	
	第一志望だった	第一志望ではなかった	合計
回答数	197	23	220
回答割合	90%	10%	100%



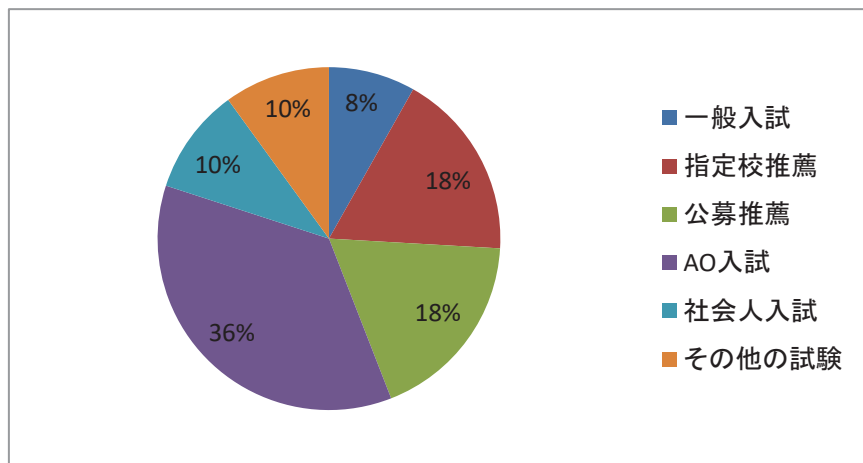
〔7〕あなたは本学の付属高校や系列校の出身者ですか。



〔7〕あなたは本学の付属高校や系列校の出身者ですか。

	選択肢1	選択肢2	
	出身者である	出身者ではない	合計
回答数	26	194	220
回答割合	12%	88%	100%

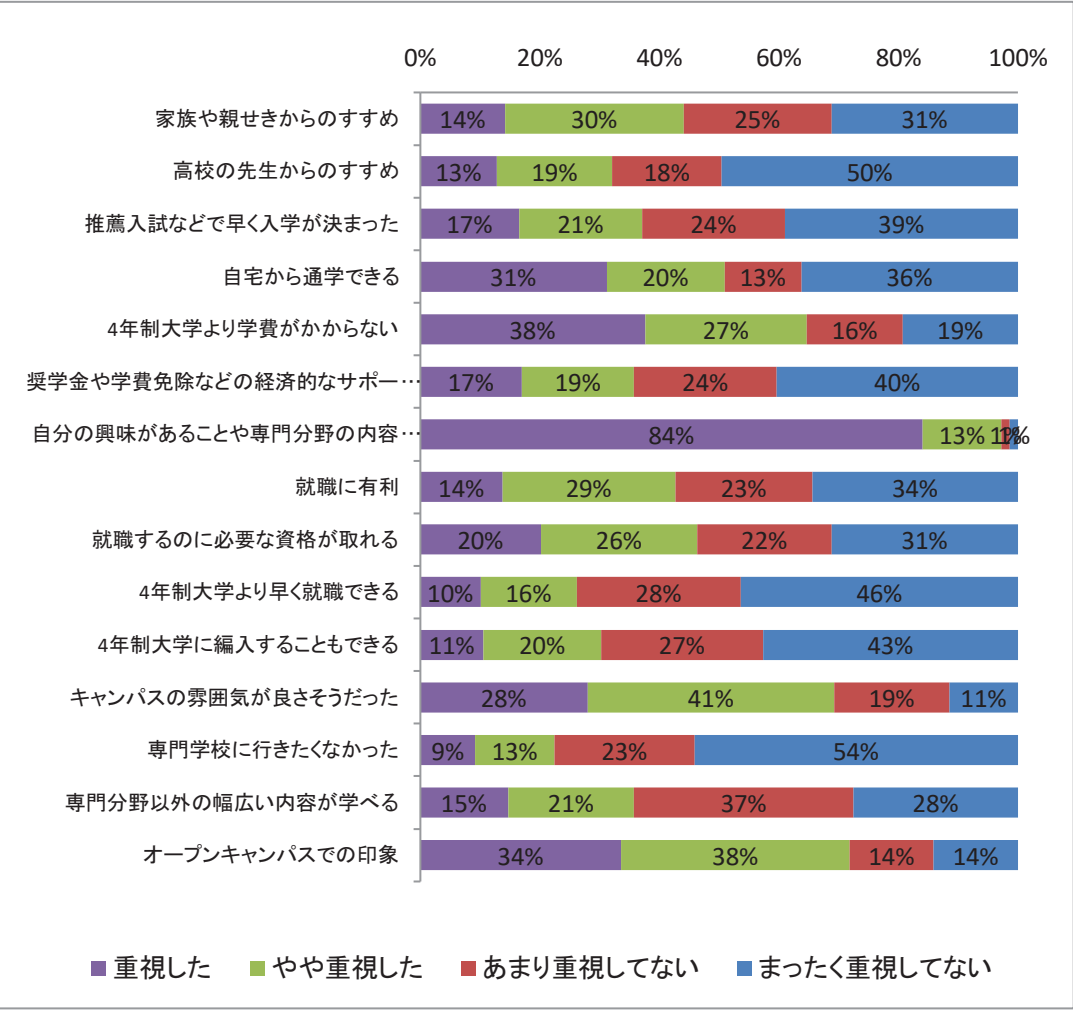
〔8〕あなたはどのような入学試験を受けて、本学に入学しましたか。



〔8〕あなたはどのような入学試験を受けて、本学に入学しましたか。

	選択肢1	選択肢2	選択肢3	選択肢4	選択肢5	選択肢6	
	一般入試	指定校推薦	公募推薦	AO入試	社会人入試	その他の試験	合計
回答数	18	39	40	79	22	22	220
回答割合	8%	18%	18%	36%	10%	10%	100%

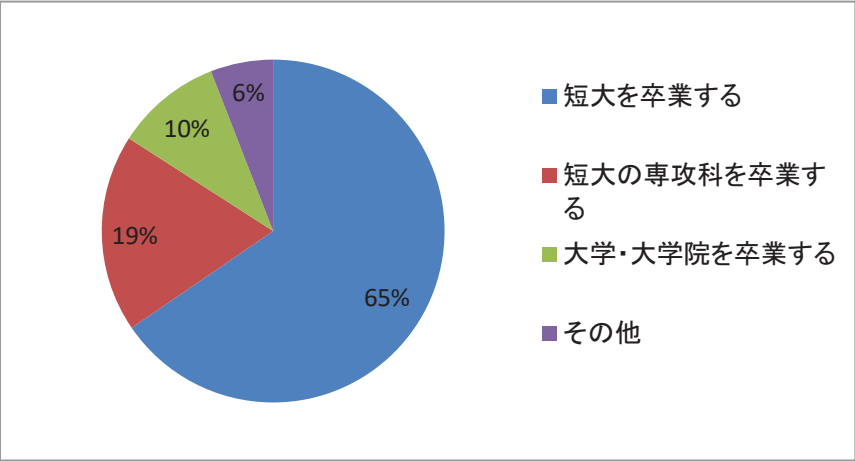
〔9〕あなたが今の短大に進学を決めたとき、次のことはどのくらい重視しましたか。



〔9〕あなたが今の短大に進学を決めたとき、次のことはどのくらい重視しましたか。

		選択肢4	選択肢3	選択肢2	選択肢1	
		重視した	やや重視した	あまり重視してない	まったく重視してない	合計
家族や親せきからのすすめ	回答数	31	65	54	68	218
	回答割合	14%	30%	25%	31%	100%
高校の先生からのすすめ	回答数	28	42	40	108	218
	回答割合	13%	19%	18%	50%	100%
推薦入試などで早く入学が決まった	回答数	36	45	52	85	218
	回答割合	17%	21%	24%	39%	100%
自宅から通学できる	回答数	68	43	28	79	218
	回答割合	31%	20%	13%	36%	100%
4年制大学より学費がかからない	回答数	82	59	35	42	218
	回答割合	38%	27%	16%	19%	100%
奨学金や学費免除などの経済的なサポートがもらえる	回答数	37	41	52	88	218
	回答割合	17%	19%	24%	40%	100%
自分の興味があることや専門分野の内容が学べる	回答数	185	29	3	3	220
	回答割合	84%	13%	1%	1%	100%
就職に有利	回答数	30	63	50	75	218
	回答割合	14%	29%	23%	34%	100%
就職するのに必要な資格が取れる	回答数	44	57	49	68	218
	回答割合	20%	26%	22%	31%	100%
4年制大学より早く就職できる	回答数	22	35	60	101	218
	回答割合	10%	16%	28%	46%	100%
4年制大学に編入することもできる	回答数	23	43	59	93	218
	回答割合	11%	20%	27%	43%	100%
キャンパスの雰囲気が良さそうだった	回答数	61	90	42	25	218
	回答割合	28%	41%	19%	11%	100%
専門学校に行きたくなかった	回答数	20	29	51	118	218
	回答割合	9%	13%	23%	54%	100%
専門分野以外の幅広い内容が学べる	回答数	32	46	80	60	218
	回答割合	15%	21%	37%	28%	100%
オープンキャンパスでの印象	回答数	74	84	31	31	220
	回答割合	34%	38%	14%	14%	100%

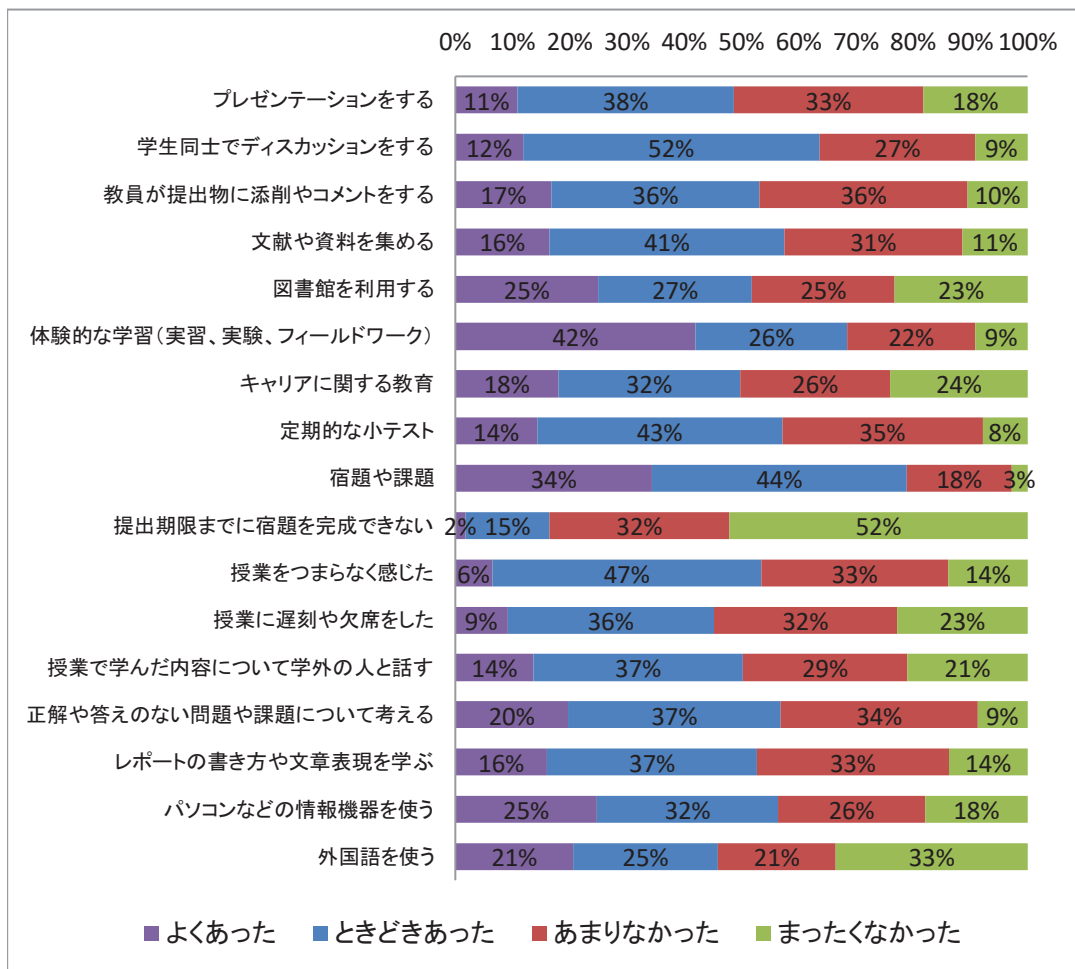
[10]あなたは将来的に、どの程度まで進学を考えていますか。



[10]あなたは将来的に、どの程度まで進学を考えていますか。

	選択肢1	選択肢2	選択肢3	選択肢4	
	短大を卒業する	短大の専攻科を卒業する	大学・大学院を卒業する	その他	合計
回答数	144	41	22	13	220
回答割合	65%	19%	10%	6%	100%

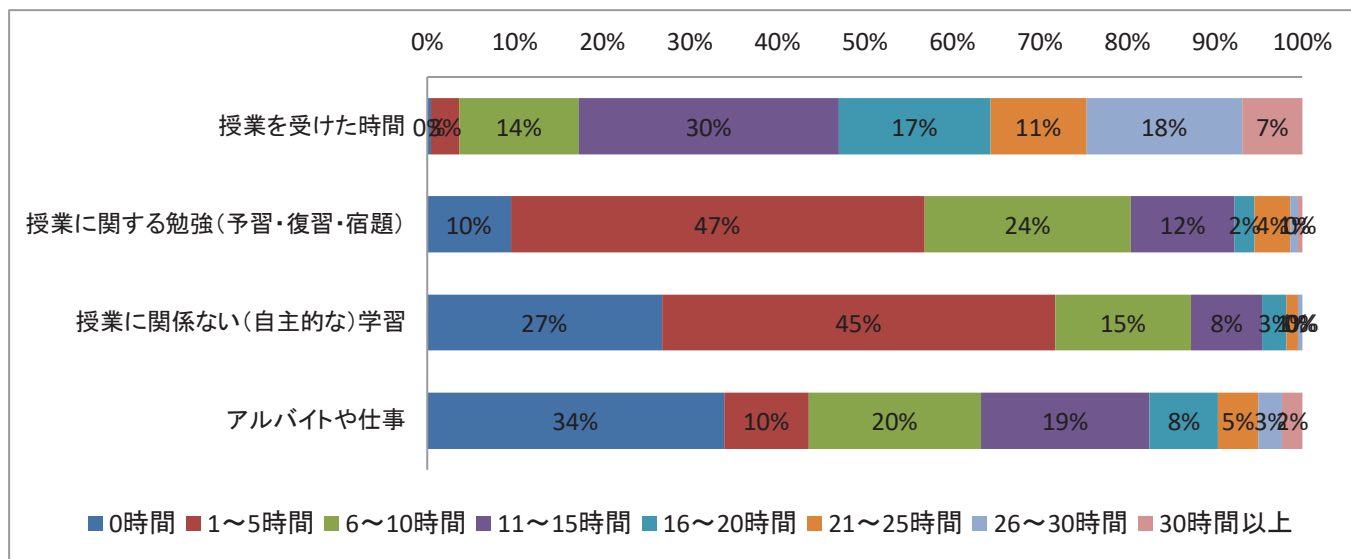
〔11〕あなたが受講した授業では、次のようなことはどのくらいありましたか。



〔11〕あなたが受講した授業では、次のようなことはどのくらいありましたか。

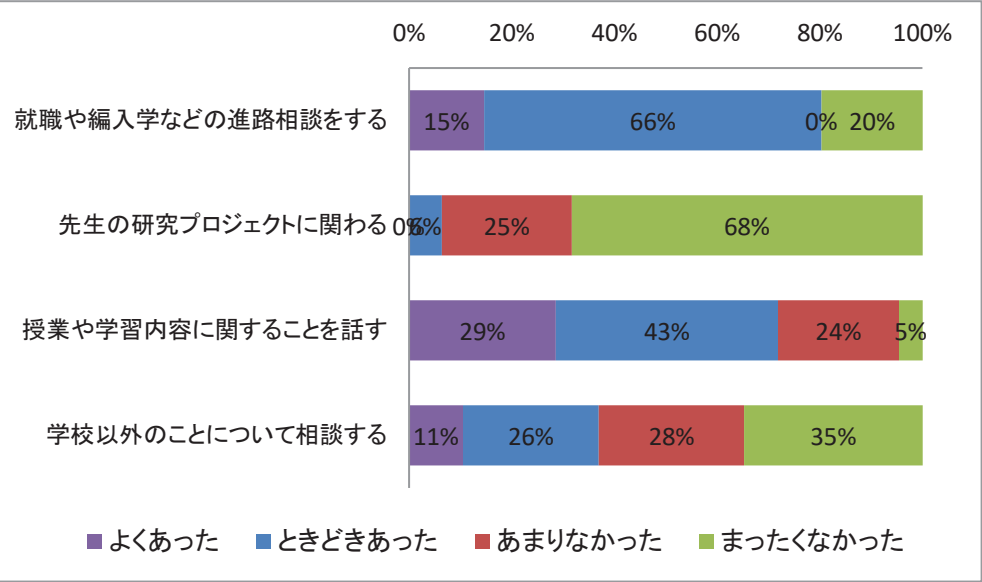
		選択肢4	選択肢3	選択肢2	選択肢1	
		よくあった	ときどきあった	あまりなかった	まったくなかった	合計
プレゼンテーションをする	回答数	24	83	73	40	220
	回答割合	11%	38%	33%	18%	100%
学生同士でディスカッションをする	回答数	26	114	60	20	220
	回答割合	12%	52%	27%	9%	100%
教員が提出物に添削やコメントをする	回答数	37	80	80	23	220
	回答割合	17%	36%	36%	10%	100%
文献や資料を集める	回答数	36	90	68	25	219
	回答割合	16%	41%	31%	11%	100%
図書館を利用する	回答数	55	59	55	51	220
	回答割合	25%	27%	25%	23%	100%
体験的な学習(実習、実験、フィールドワーク)	回答数	92	58	49	20	219
	回答割合	42%	26%	22%	9%	100%
キャリアに関する教育	回答数	39	69	57	52	217
	回答割合	18%	32%	26%	24%	100%
定期的な小テスト	回答数	31	93	76	17	217
	回答割合	14%	43%	35%	8%	100%
宿題や課題	回答数	75	97	40	6	218
	回答割合	34%	44%	18%	3%	100%
提出期限までに宿題を完成できない	回答数	4	32	69	114	219
	回答割合	2%	15%	32%	52%	100%
授業をつまらなく感じた	回答数	14	102	71	30	217
	回答割合	6%	47%	33%	14%	100%
授業に遅刻や欠席をした	回答数	20	79	70	50	219
	回答割合	9%	36%	32%	23%	100%
授業で学んだ内容について学外の人と話す	回答数	30	80	63	46	219
	回答割合	14%	37%	29%	21%	100%
正解や答えのない問題や課題について考える	回答数	43	81	75	19	218
	回答割合	20%	37%	34%	9%	100%
レポートの書き方や文章表現を学ぶ	回答数	35	80	73	30	218
	回答割合	16%	37%	33%	14%	100%
パソコンなどの情報機器を使う	回答数	54	69	56	39	218
	回答割合	25%	32%	26%	18%	100%
外国語を使う	回答数	45	55	45	73	218
	回答割合	21%	25%	21%	33%	100%

〔12〕あなたは今学期のふつうの1週間の中で、次の活動にどれくらい時間を費やしましたか。



		選択肢1	選択肢2	選択肢3	選択肢4	選択肢5	選択肢6	選択肢7	選択肢8	
		0時間	1～5時間	6～10時間	11～15時間	16～20時間	21～25時間	26～30時間	30時間以上	合計
授業を受けた時間	回答数	1	7	30	65	38	24	39	15	219
	回答割合	0%	3%	14%	30%	17%	11%	18%	7%	100%
授業に関する勉強(予習・復習・宿題)	回答数	21	104	52	26	5	9	2	1	220
	回答割合	10%	47%	24%	12%	2%	4%	1%	0%	100%
授業に関係ない(自主的な)学習	回答数	59	99	34	18	6	3	1	0	220
	回答割合	27%	45%	15%	8%	3%	1%	0%	0%	100%
アルバイトや仕事	回答数	74	21	43	42	17	10	6	5	218
	回答割合	34%	10%	20%	19%	8%	5%	3%	2%	100%

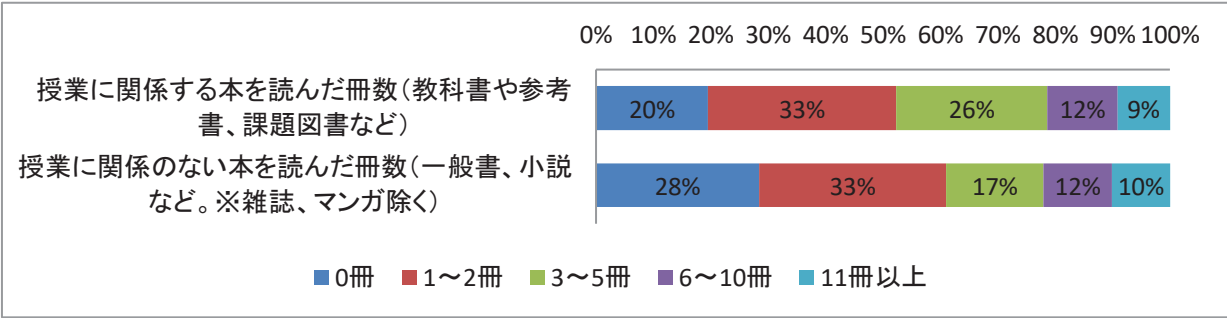
〔13〕今の短大に入学して、先生との間で次のような機会はどのくらいありましたか。



〔13〕今の短大に入学して、先生との間で次のような機会はどのくらいありましたか。

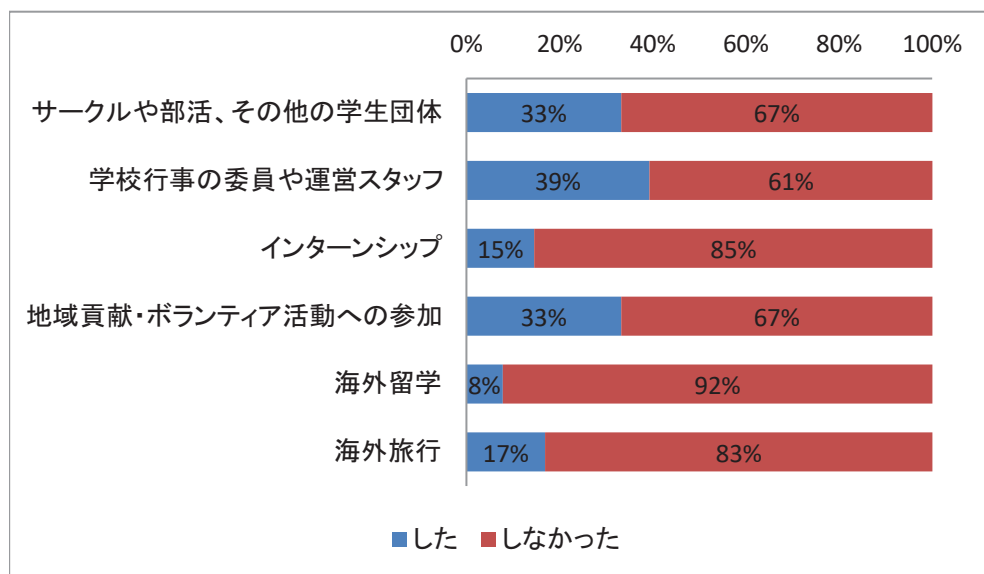
		選択肢4	選択肢3	選択肢2	選択肢1	
		よくあった	ときどきあった	あまりなかった	まったくなかった	合計
就職や編入学などの進路相談をする	回答数	32	144	0	43	219
	回答割合	15%	66%	0%	20%	100%
先生の研究プロジェクトに関わる	回答数	0	14	55	149	218
	回答割合	0%	6%	25%	68%	100%
授業や学習内容に関する話を話す	回答数	63	95	52	10	220
	回答割合	29%	43%	24%	5%	100%
学校以外のことについて相談する	回答数	23	58	62	76	219
	回答割合	11%	26%	28%	35%	100%

〔14〕あなたは今年度に入って、次のようなことをどのくらいしましたか。



		1	2	3	4	5	
		0冊	1～2冊	3～5冊	6～10冊	11冊以上	合計
授業に関係する本を読んだ冊数 (教科書や参考書、課題図書など)	回答数	43	72	58	27	20	220
	回答割合	20%	33%	26%	12%	9%	100%
授業に関係のない本を読んだ冊数 (一般書、小説など。※雑誌、マンガ除く)	回答数	62	71	37	26	22	218
	回答割合	28%	33%	17%	12%	10%	100%

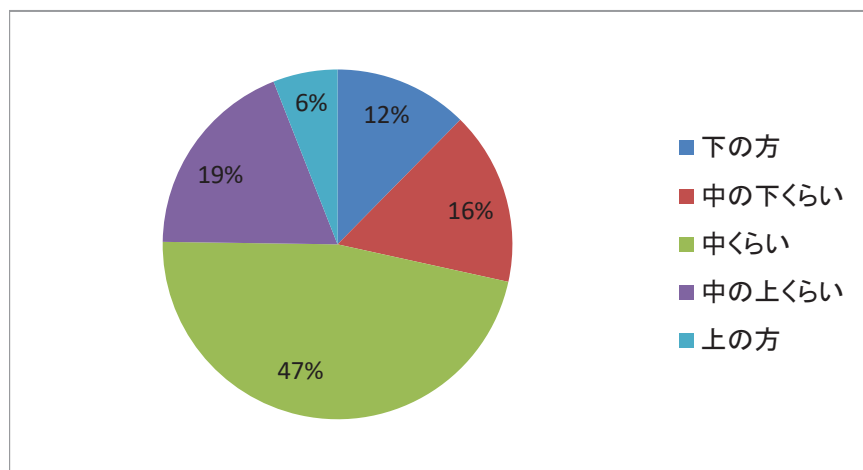
〔15〕今の短大に入学して、次のような活動に参加したり体験したりしましたか。



〔15〕今の短大に入学して、次のような活動に参加したり体験したりしましたか。

		選択肢1	選択肢2	
		した	しなかった	合計
サークルや部活、その他の学生団体	回答数	73	147	220
	回答割合	33%	67%	100%
学校行事の委員や運営スタッフ	回答数	86	133	219
	回答割合	39%	61%	100%
インターンシップ	回答数	32	187	219
	回答割合	15%	85%	100%
地域貢献・ボランティア活動への参加	回答数	73	147	220
	回答割合	33%	67%	100%
海外留学	回答数	17	202	219
	回答割合	8%	92%	100%
海外旅行	回答数	37	182	219
	回答割合	17%	83%	100%

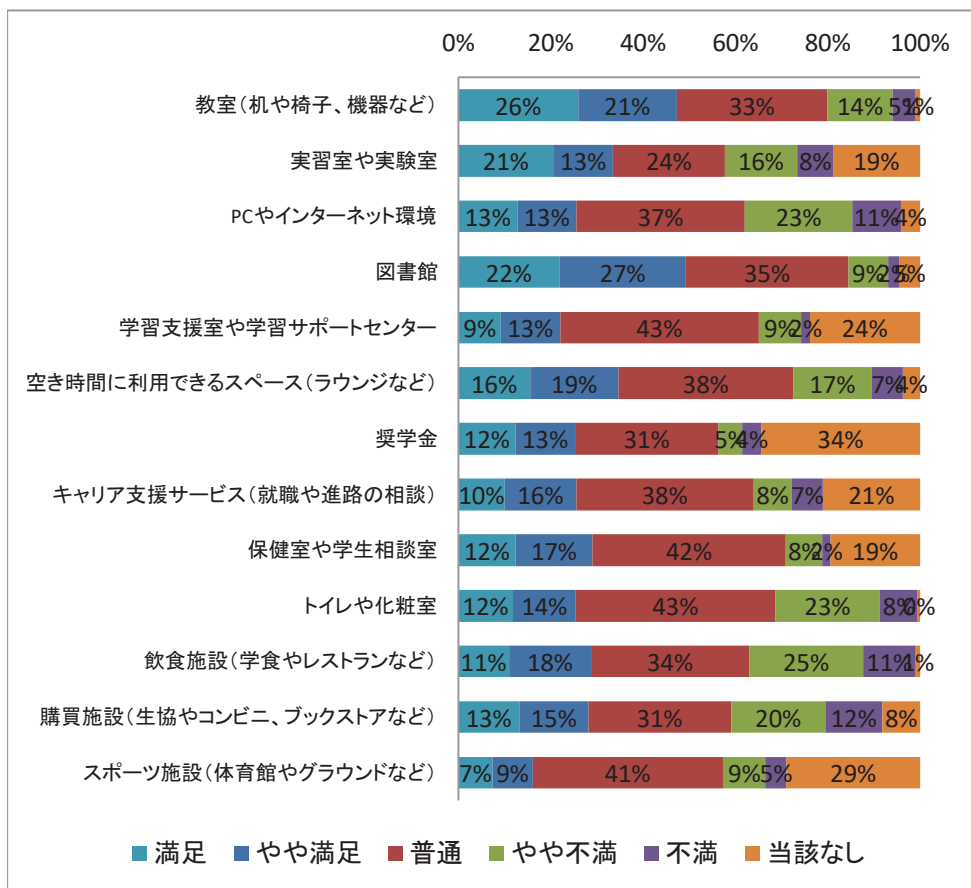
〔16〕あなたの本学での成績はどれくらいですか。



〔16〕あなたの本学での成績はどれくらいですか。

	選択肢1	選択肢2	選択肢3	選択肢4	選択肢5	
	下の方	中の下くらい	中くらい	中の上くらい	上の方	合計
回答数	27	35	102	41	13	218
回答割合	12%	16%	47%	19%	6%	100%

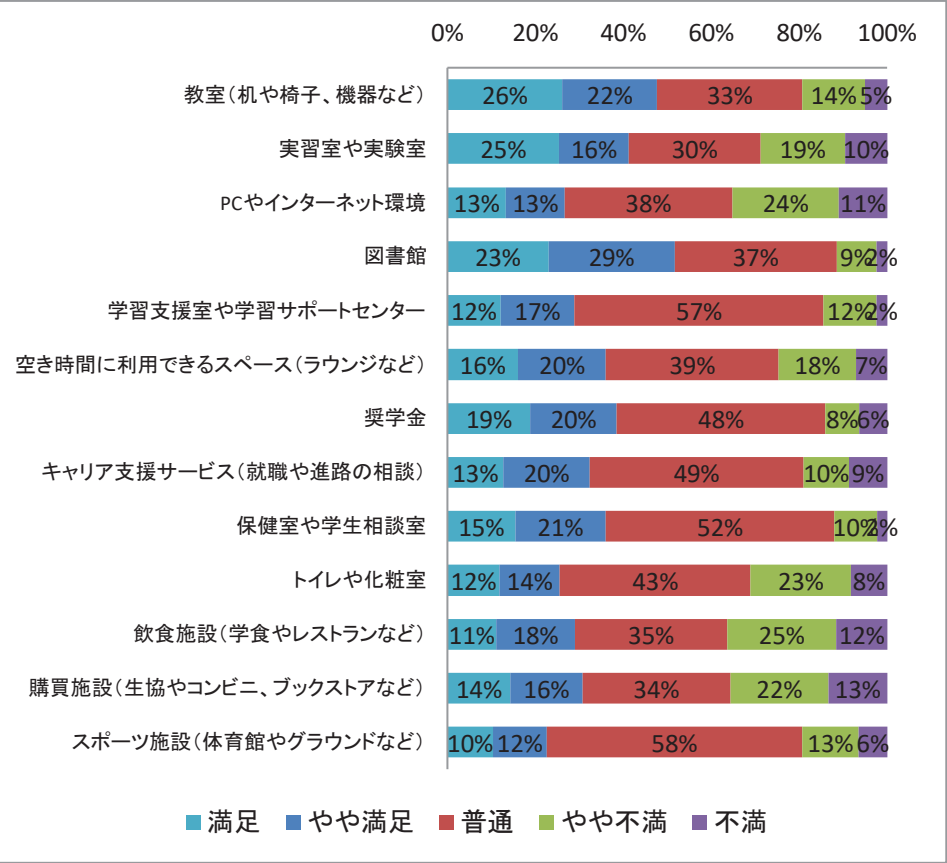
〔17〕あなたは、本学の施設やサービスにどの程度満足していますか。(「9. 該当なし」を有効値とする場合)



		選択肢5	選択肢4	選択肢3	選択肢2	選択肢1	選択肢9	
		満足	やや満足	普通	やや不満	不満	該当なし	合計
教室(机や椅子、機器など)	回答数	57	47	72	31	11	2	220
	回答割合	26%	21%	33%	14%	5%	1%	100%
実習室や実験室	回答数	45	28	53	34	17	41	218
	回答割合	21%	13%	24%	16%	8%	19%	100%
PCやインターネット環境	回答数	28	28	80	51	23	9	219
	回答割合	13%	13%	37%	23%	11%	4%	100%
図書館	回答数	48	60	77	19	5	10	219
	回答割合	22%	27%	35%	9%	2%	5%	100%
学習支援室や学習サポートセンター	回答数	20	28	94	20	4	52	218
	回答割合	9%	13%	43%	9%	2%	24%	100%
空き時間に利用できるスペース(ラウンジなど)	回答数	34	42	83	37	15	8	219
	回答割合	16%	19%	38%	17%	7%	4%	100%
奨学金	回答数	27	28	68	11	9	75	218
	回答割合	12%	13%	31%	5%	4%	34%	100%
キャリア支援サービス(就職や進路の相談)	回答数	22	34	84	18	15	46	219
	回答割合	10%	16%	38%	8%	7%	21%	100%
保健室や学生相談室	回答数	27	36	91	17	4	42	217
	回答割合	12%	17%	42%	8%	2%	19%	100%
トイレや化粧室	回答数	26	30	95	50	18	1	220
	回答割合	12%	14%	43%	23%	8%	0%	100%
飲食施設(学食やレストランなど)	回答数	24	39	75	54	25	2	219
	回答割合	11%	18%	34%	25%	11%	1%	100%
購買施設(生協やコンビニ、ブックストアなど)	回答数	29	33	68	45	27	18	220
	回答割合	13%	15%	31%	20%	12%	8%	100%
スポーツ施設(体育館やグラウンドなど)	回答数	16	19	90	20	10	63	218
	回答割合	7%	9%	41%	9%	5%	29%	100%

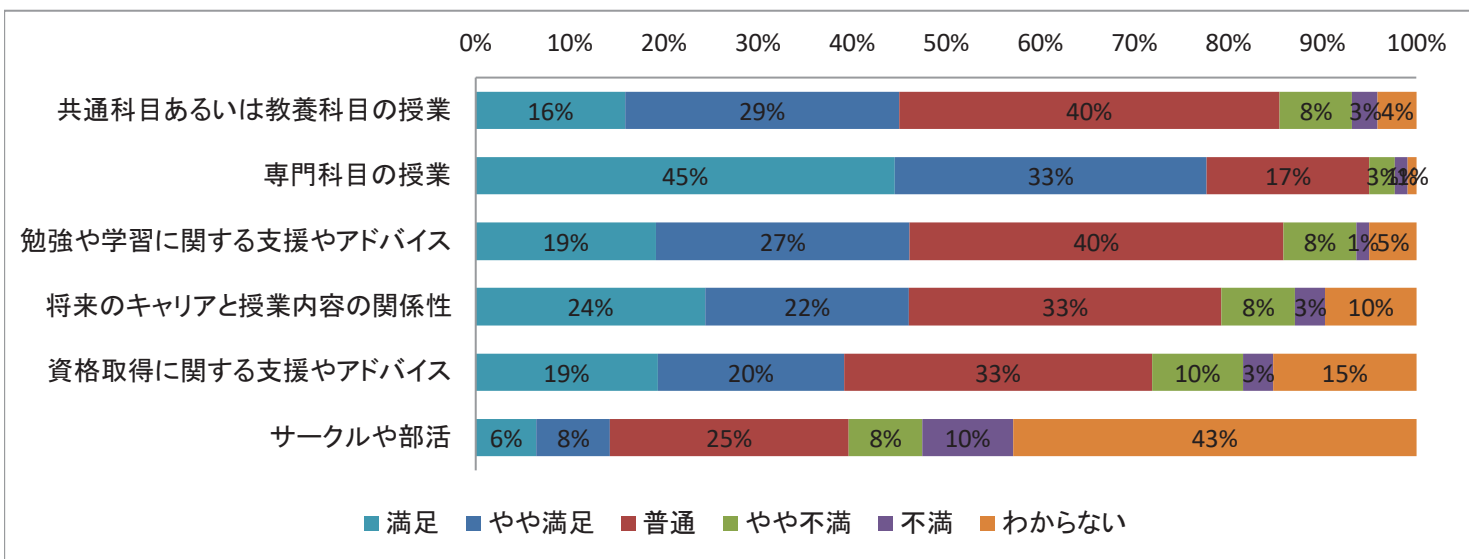


[17s]あなたは、本学の施設やサービスにどの程度満足していますか。(「9. 該当なし」を欠損値とする場合)



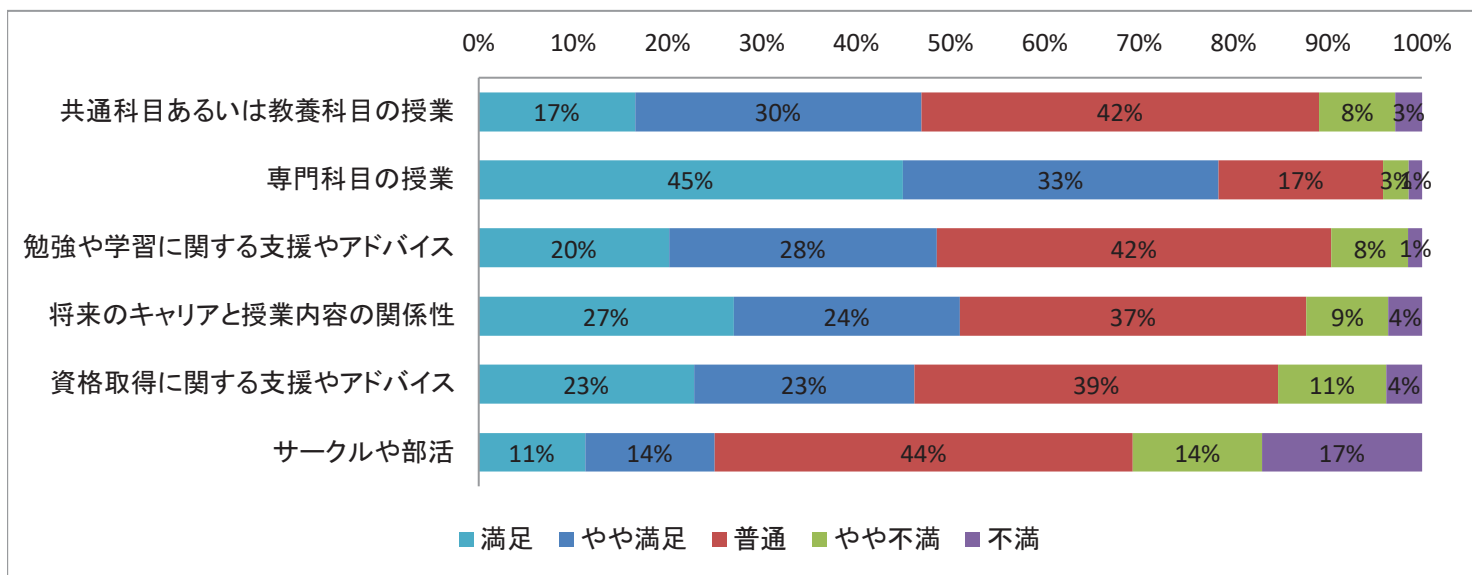
		選択肢5	選択肢4	選択肢3	選択肢2	選択肢1	
		満足	やや満足	普通	やや不満	不満	合計
教室(机や椅子、機器など)	回答数	57	47	72	31	11	218
	回答割合	26%	22%	33%	14%	5%	100%
実習室や実験室	回答数	45	28	53	34	17	177
	回答割合	25%	16%	30%	19%	10%	100%
PCやインターネット環境	回答数	28	28	80	51	23	210
	回答割合	13%	13%	38%	24%	11%	100%
図書館	回答数	48	60	77	19	5	209
	回答割合	23%	29%	37%	9%	2%	100%
学習支援室や学習サポートセンター	回答数	20	28	94	20	4	166
	回答割合	12%	17%	57%	12%	2%	100%
空き時間に利用できるスペース(ラウンジなど)	回答数	34	42	83	37	15	211
	回答割合	16%	20%	39%	18%	7%	100%
奨学金	回答数	27	28	68	11	9	143
	回答割合	19%	20%	48%	8%	6%	100%
キャリア支援サービス(就職や進路の相談)	回答数	22	34	84	18	15	173
	回答割合	13%	20%	49%	10%	9%	100%
保健室や学生相談室	回答数	27	36	91	17	4	175
	回答割合	15%	21%	52%	10%	2%	100%
トイレや化粧室	回答数	26	30	95	50	18	219
	回答割合	12%	14%	43%	23%	8%	100%
飲食施設(学食やレストランなど)	回答数	24	39	75	54	25	217
	回答割合	11%	18%	35%	25%	12%	100%
購買施設(生協やコンビニ、ブックストアなど)	回答数	29	33	68	45	27	202
	回答割合	14%	16%	34%	22%	13%	100%
スポーツ施設(体育館やグラウンドなど)	回答数	16	19	90	20	10	155
	回答割合	10%	12%	58%	13%	6%	100%

〔18〕あなたは、本学の教育にどの程度満足していますか。(「9. わからない」を有効値とする場合)



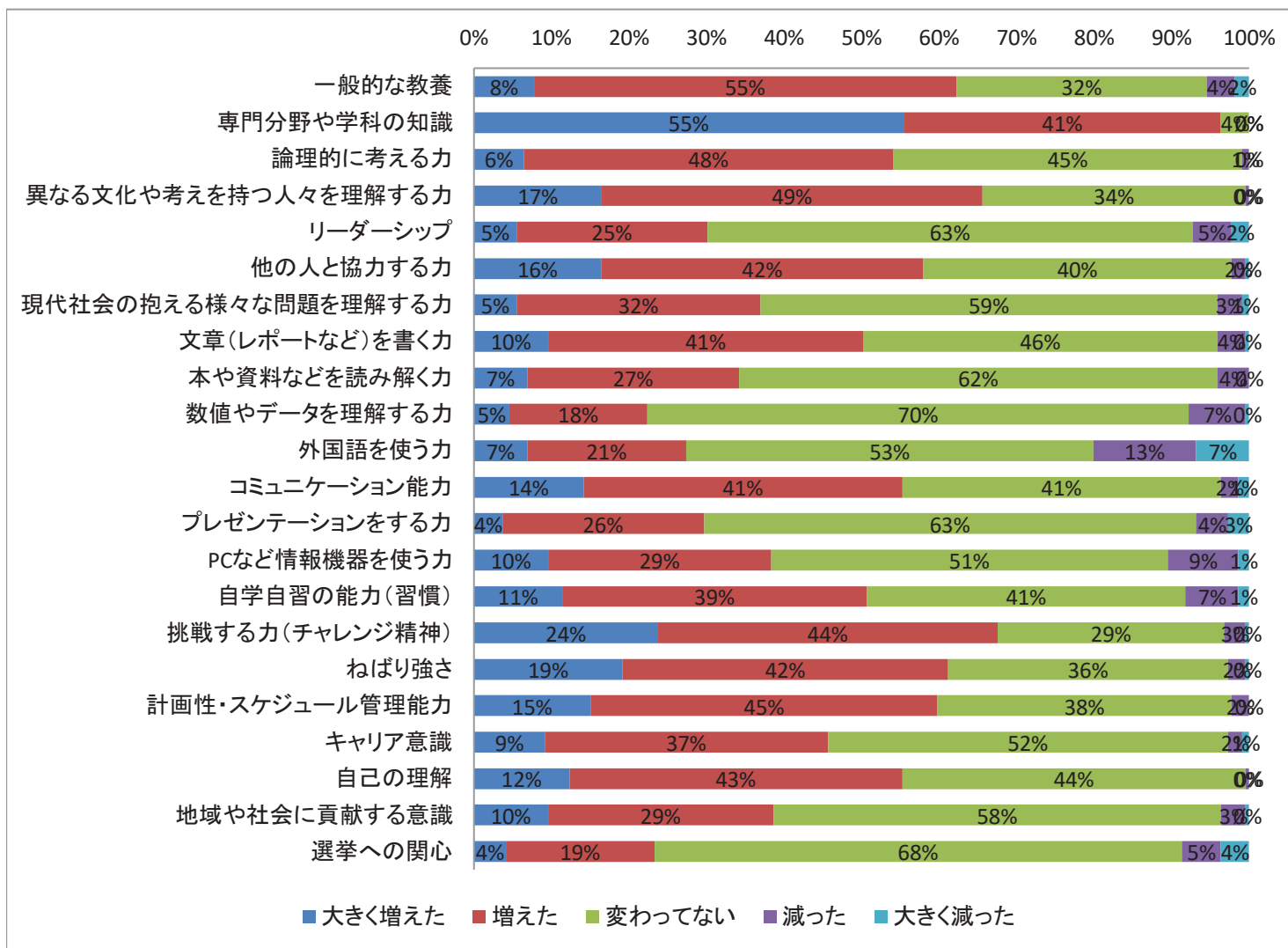
		選択肢5	選択肢4	選択肢3	選択肢2	選択肢1	選択肢9	
		満足	やや満足	普通	やや不満	不満	わからない	合計
共通科目あるいは教養科目の授業	回答数	35	64	89	17	6	9	220
	回答割合	16%	29%	40%	8%	3%	4%	100%
専門科目の授業	回答数	98	73	38	6	3	2	220
	回答割合	45%	33%	17%	3%	1%	1%	100%
勉強や学習に関する支援やアドバイス	回答数	42	59	87	17	3	11	219
	回答割合	19%	27%	40%	8%	1%	5%	100%
将来のキャリアと授業内容の関係性	回答数	53	47	72	17	7	21	217
	回答割合	24%	22%	33%	8%	3%	10%	100%
資格取得に関する支援やアドバイス	回答数	42	43	71	21	7	33	217
	回答割合	19%	20%	33%	10%	3%	15%	100%
サークルや部活	回答数	14	17	55	17	21	93	217
	回答割合	6%	8%	25%	8%	10%	43%	100%

〔18s〕あなたは、本学の教育にどの程度満足していますか。(「9. わからない」を欠損値とする場合)



		選択肢5	選択肢4	選択肢3	選択肢2	選択肢1	
		満足	やや満足	普通	やや不満	不満	合計
共通科目あるいは教養科目の授業	回答数	35	64	89	17	6	211
	回答割合	17%	30%	42%	8%	3%	100%
専門科目の授業	回答数	98	73	38	6	3	218
	回答割合	45%	33%	17%	3%	1%	100%
勉強や学習に関する支援やアドバイス	回答数	42	59	87	17	3	208
	回答割合	20%	28%	42%	8%	1%	100%
将来のキャリアと授業内容の関係性	回答数	53	47	72	17	7	196
	回答割合	27%	24%	37%	9%	4%	100%
資格取得に関する支援やアドバイス	回答数	42	43	71	21	7	184
	回答割合	23%	23%	39%	11%	4%	100%
サークルや部活	回答数	14	17	55	17	21	124
	回答割合	11%	14%	44%	14%	17%	100%

〔19〕今の短大に入学して、あなたの能力や知識はどの程度変化(向上)しましたか。

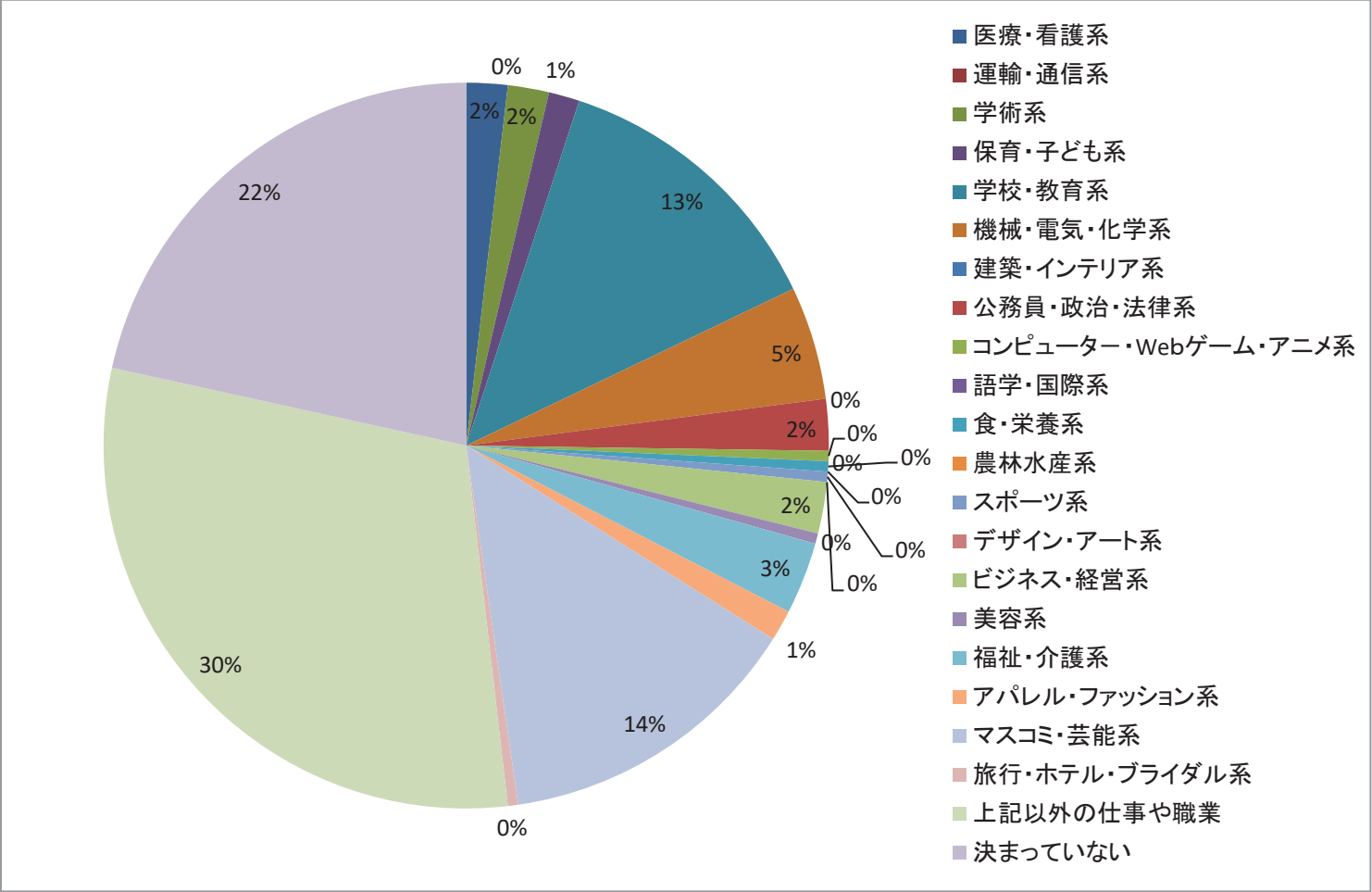


(表は次のページ)

[19]今の短大に入学して、あなたの能力や知識はどの程度変化(向上)しましたか。

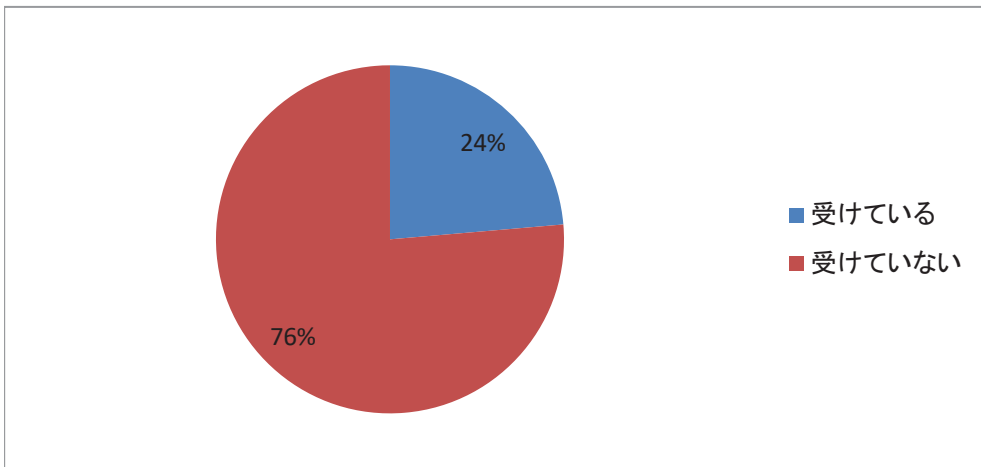
		選択肢5 大きく増 えた	選択肢4 増えた	選択肢3 変わって ない	選択肢2 減った	選択肢1 大きく 減った	合計
一般的な教養	回答数	17	120	71	8	4	220
	回答割合	8%	55%	32%	4%	2%	100%
専門分野や学科の知識	回答数	122	90	8	0	0	220
	回答割合	55%	41%	4%	0%	0%	100%
論理的に考える力	回答数	14	104	98	2	0	218
	回答割合	6%	48%	45%	1%	0%	100%
異なる文化や考えを持つ 人々を理解する力	回答数	36	107	74	1	0	218
	回答割合	17%	49%	34%	0%	0%	100%
リーダーシップ	回答数	12	54	137	11	5	219
	回答割合	5%	25%	63%	5%	2%	100%
他の人と協力する力	回答数	36	91	87	4	1	219
	回答割合	16%	42%	40%	2%	0%	100%
現代社会の抱える様々な 問題を理解する力	回答数	12	69	129	7	2	219
	回答割合	5%	32%	59%	3%	1%	100%
文章(レポートなど)を書く 力	回答数	21	89	100	8	1	219
	回答割合	10%	41%	46%	4%	0%	100%
本や資料などを読み解く力	回答数	15	60	135	9	0	219
	回答割合	7%	27%	62%	4%	0%	100%
数値やデータを理解する 力	回答数	10	39	153	16	1	219
	回答割合	5%	18%	70%	7%	0%	100%
外国語を使う力	回答数	15	45	115	29	15	219
	回答割合	7%	21%	53%	13%	7%	100%
コミュニケーション能力	回答数	31	90	90	5	3	219
	回答割合	14%	41%	41%	2%	1%	100%
プレゼンテーションをする 力	回答数	8	57	139	9	6	219
	回答割合	4%	26%	63%	4%	3%	100%
PCなど情報機器を使う力	回答数	21	63	112	20	3	219
	回答割合	10%	29%	51%	9%	1%	100%
自学自習の能力(習慣)	回答数	25	86	90	15	3	219
	回答割合	11%	39%	41%	7%	1%	100%
挑戦する力(チャレンジ精 神)	回答数	52	96	64	6	1	219
	回答割合	24%	44%	29%	3%	0%	100%
ねばり強さ	回答数	42	92	79	5	1	219
	回答割合	19%	42%	36%	2%	0%	100%
計画性・スケジュール管理 能力	回答数	33	98	83	5	0	219
	回答割合	15%	45%	38%	2%	0%	100%
キャリア意識	回答数	20	80	113	4	2	219
	回答割合	9%	37%	52%	2%	1%	100%
自己の理解	回答数	27	94	97	1	0	219
	回答割合	12%	43%	44%	0%	0%	100%
地域や社会に貢献する意 識	回答数	21	64	127	7	1	220
	回答割合	10%	29%	58%	3%	0%	100%
選挙への関心	回答数	9	42	149	11	8	219
	回答割合	4%	19%	68%	5%	4%	100%

〔20〕 あなたは将来、どのような職業やキャリアに進みたいですか。

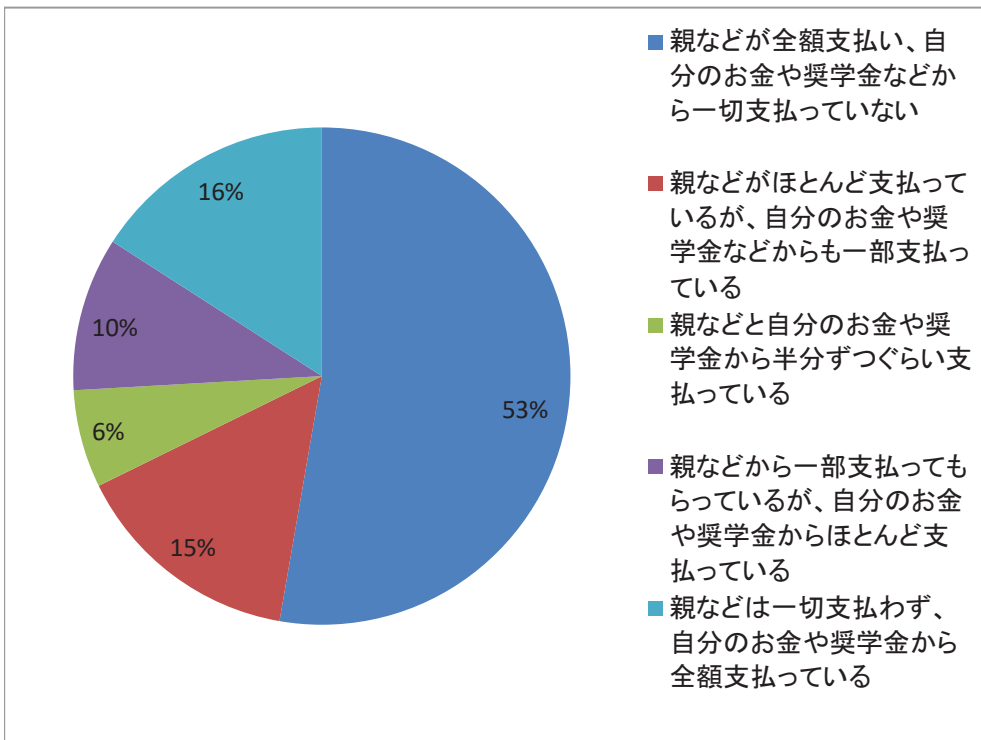


	選択肢1	選択肢2	選択肢3	選択肢4	選択肢5	選択肢6	選択肢7	選択肢8	選択肢9	選択肢10	選択肢11	
	医療・看護系	運輸・通信系	学術系	保育・子ども系	学校・教育系	機械・電気・化学系	建築・インテリア系	公務員・政治・法律系	コンピューター・Webゲーム・アニメ系	語学・国際系	食・栄養系	
回答数	4	0	4	3	28	11	0	5	1	0	1	
回答割合	2%	0%	2%	1%	13%	5%	0%	2%	0%	0%	0%	
	選択肢12	選択肢13	選択肢14	選択肢15	選択肢16	選択肢17	選択肢18	選択肢19	選択肢20	選択肢21	選択肢22	
	農林水産系	スポーツ系	デザイン・アート系	ビジネス・経営系	美容系	福祉・介護系	アパレル・ファッション系	マスコミ・芸能系	旅行・ホテル・ブライダル系	上記以外の仕事や職業	決めていない	合計
回答数	0	1	0	5	1	7	3	30	1	66	47	218
回答割合	0%	0%	0%	2%	0%	3%	1%	14%	0%	30%	22%	100%

〔21〕あなたは今の短大から、学内独自の奨学金（※日本学生支援機構奨学金を除く）や学費（授業料）免除などの経済的な支援を受けていますか。



〔22〕あなたの学費について、誰がどの程度支払いをしていますか。



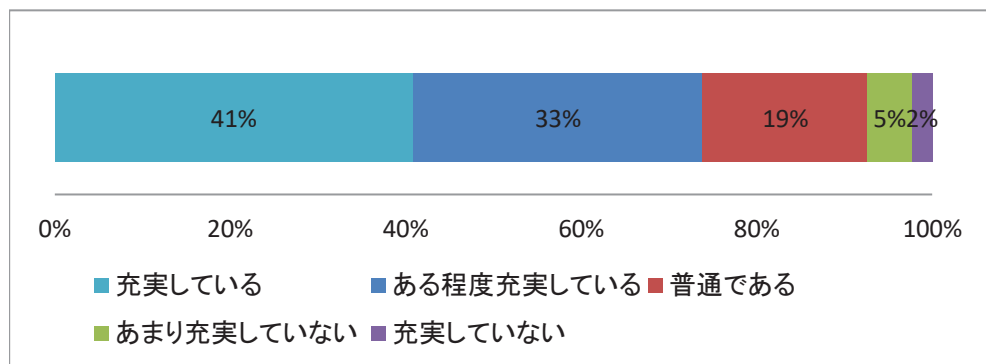
〔21〕あなたは今の短大から、学内独自の奨学金（※日本学生支援機構奨学金を除く）や学費（授業料）免除などの経済的な支援を受けていますか。

	選択肢1	選択肢2	
	受けている	受けていない	合計
回答数	52	168	220
回答割合	24%	76%	100%

〔22〕あなたの学費について、誰がどの程度支払いをしていますか。

	選択肢1	選択肢2	選択肢3	選択肢4	選択肢5	
	親などが全額支払い、自分のお金や奨学金などから一切支払っていない	親などがほとんど支払っているが、自分のお金や奨学金などからも一部支払っている	親などと自分のお金や奨学金から半分ずつぐらい支払っている	親などから一部支払ってもらっているが、自分のお金や奨学金からほとんど支払っている	親などは一切支払わず、自分のお金や奨学金から全額支払っている	合計
回答数	116	33	14	22	35	220
回答割合	53%	15%	6%	10%	16%	100%

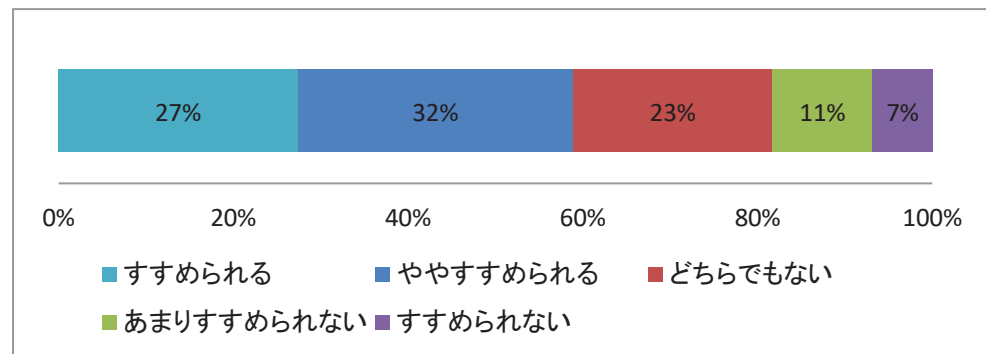
〔23〕あなたの学生生活は充実していますか。



〔23〕あなたの学生生活は充実していますか。

	選択肢5	選択肢4	選択肢3	選択肢2	選択肢1	
	充実している	ある程度充実している	普通である	あまり充実していない	充実していない	合計
回答数	89	72	41	11	5	218
回答割合	41%	33%	19%	5%	2%	100%

〔24〕あなたは自分が進学した短大を親しい友人や後輩、親せきにすすめられますか。



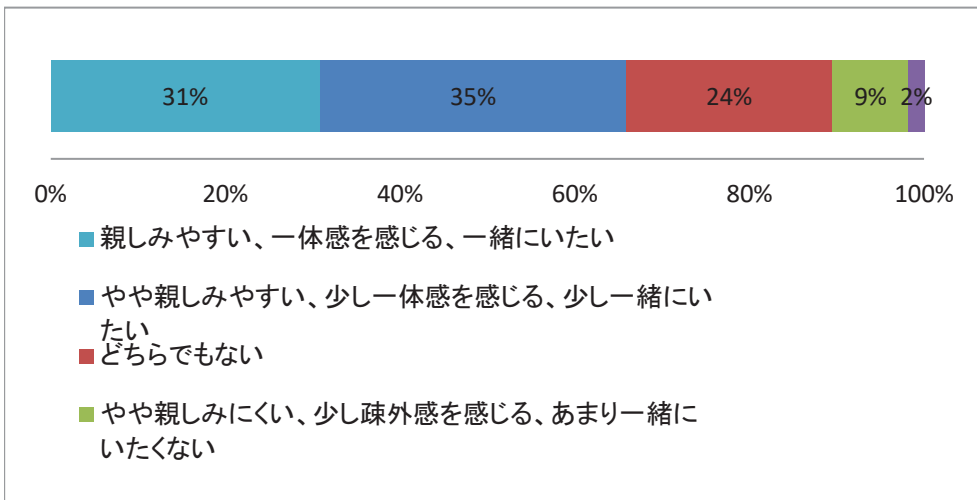
〔24〕あなたは自分が進学した短大を親しい友人や後輩、親せきにすすめられますか。

	選択肢5	選択肢4	選択肢3	選択肢2	選択肢1	
	すすめられる	ややすすめられる	どちらでもない	あまりすすめられない	すすめられない	合計
回答数	60	69	50	25	15	219
回答割合	27%	32%	23%	11%	7%	100%

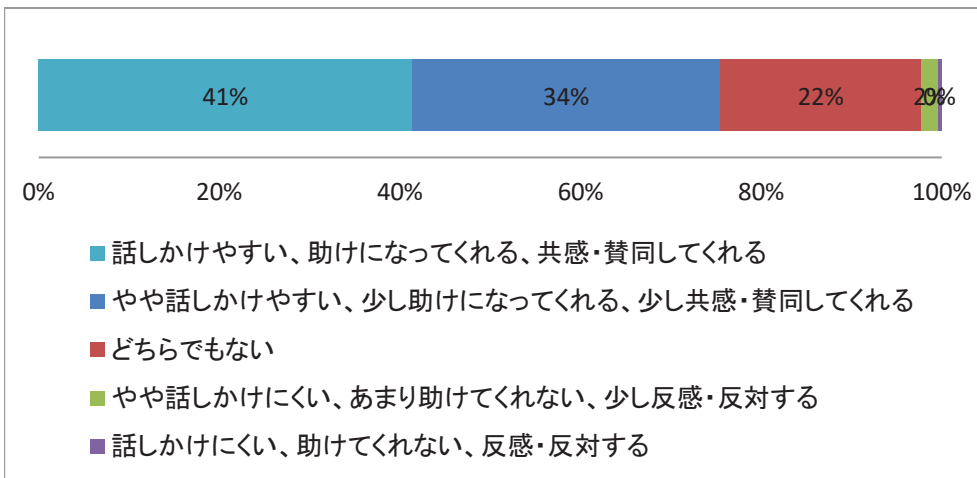


〔25〕あなたの通っている短大についての総合評価をお聞きます。次のようなことについてあなたの評価として一番近いものをそれぞれ1つだけ選んでください。

〔25-1〕他の学生



〔25-2〕短大の先生



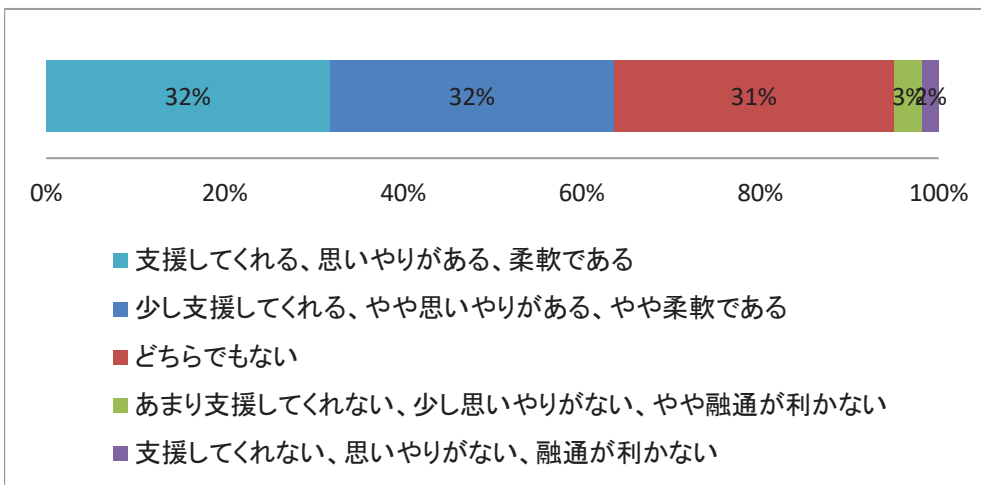
〔25-1〕他の学生

	選択肢5	選択肢4	選択肢3	選択肢2	選択肢1	
	親しみやすい、一体感を感じる、一緒にいたい	やや親しみやすい、少し一体感を感じる、少し一緒にいたい	どちらでもない	やや親しみにくい、少し疎外感を感じる、あまり一緒にいたくない	親しみにくい、疎外感を感じる、一緒にいたくない	合計
回答数	68	77	52	19	4	220
回答割合	31%	35%	24%	9%	2%	100%

〔25-2〕短大の先生

	選択肢5	選択肢4	選択肢3	選択肢2	選択肢1	
	話しかけやすい、助けになってくれる、共感・賛同してくれる	やや話しかけやすい、少し助けになってくれる、少し共感・賛同してくれる	どちらでもない	やや話しかけにくい、あまり助けにつくれない、少し反感・反対する	話しかけにくい、助けにつくれない、反感・反対する	合計
回答数	91	75	49	4	1	220
回答割合	41%	34%	22%	2%	0%	100%

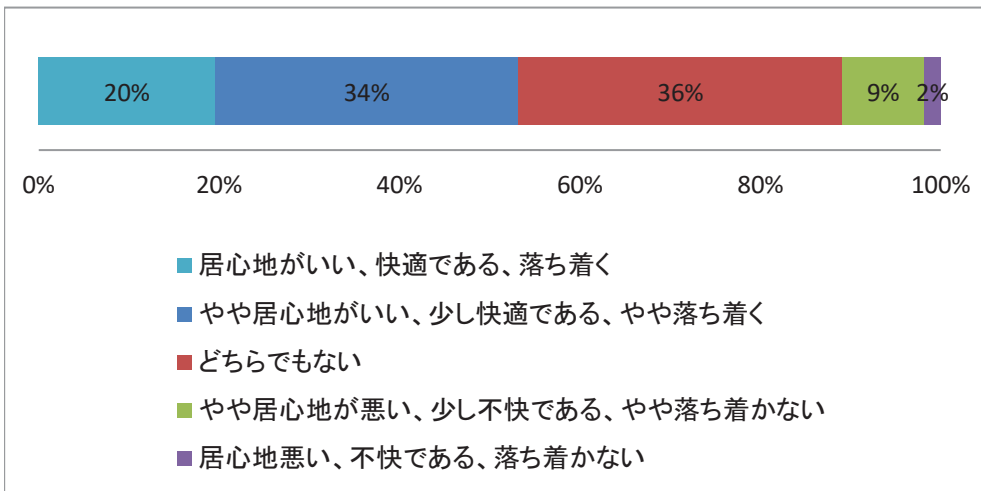
〔25-3〕短大の事務職員



〔25-3〕短大の事務職員

	選択肢5	選択肢4	選択肢3	選択肢2	選択肢1	
	支援してくれる、思いやりがある、柔軟である	少し支援してくれる、やや思いやりがある、やや柔軟である	どちらでもない	あまり支援してくれない、少し思いやりがない、やや融通が利かない	支援してくれない、思いやりがない、融通が利かない	合計
回答数	70	70	69	7	4	220
回答割合	32%	32%	31%	3%	2%	100%

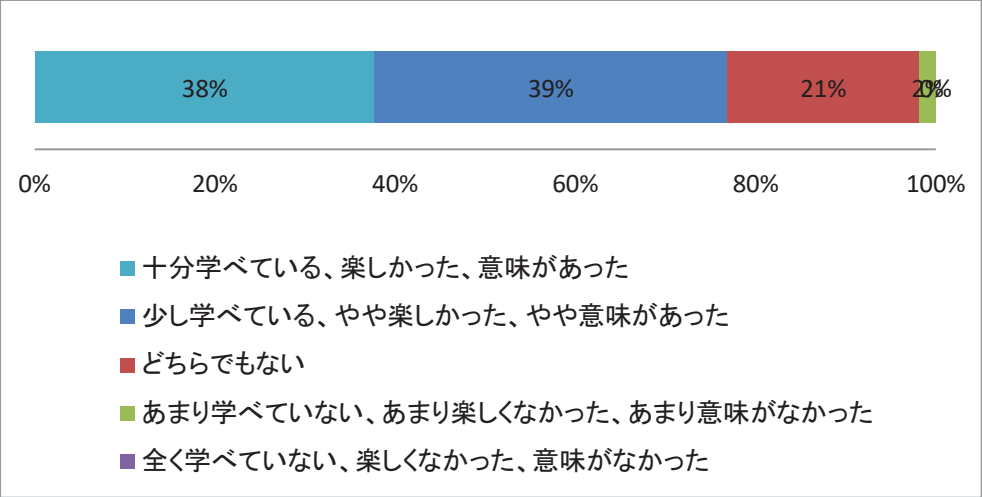
〔25-4〕短大やキャンパス



〔25-4〕短大やキャンパス

	選択肢5	選択肢4	選択肢3	選択肢2	選択肢1	
	居心地がいい、快適である、落ち着く	やや居心地がいい、少し快適である、やや落ち着く	どちらでもない	やや居心地が悪い、少し不快である、やや落ち着かない	居心地悪い、不快である、落ち着かない	合計
回答数	43	74	79	20	4	220
回答割合	20%	34%	36%	9%	2%	100%

〔25-5〕短大での学び(学習)

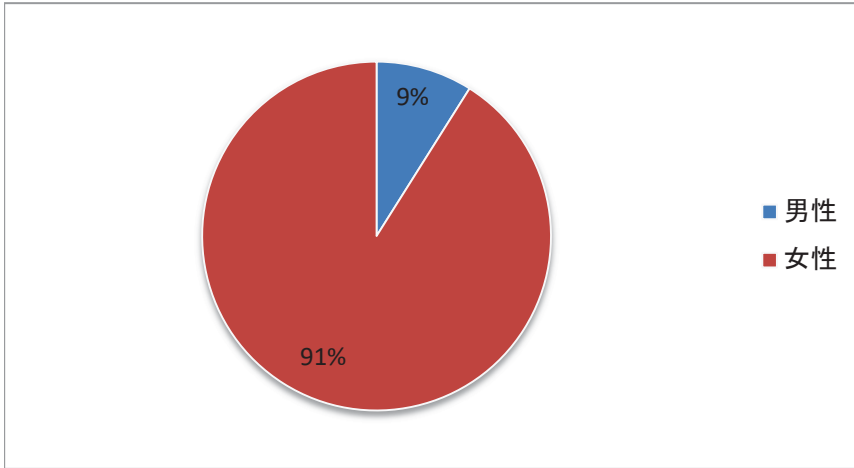


〔25-5〕短大での学び(学習)

	選択肢5	選択肢4	選択肢3	選択肢2	選択肢1	
	十分に学べている、楽しかった、意味があった	少し学べている、やや楽しかった、やや意味があった	どちらでもない	あまり学べていない、あまり楽しなかった、あまり意味がなかった	全く学べていない、楽しなかった、意味がなかった	合計
回答数	83	86	47	4	0	220
回答割合	38%	39%	21%	2%	0%	100%

# 短期大学生調査「ビジネス系」分野集計結果

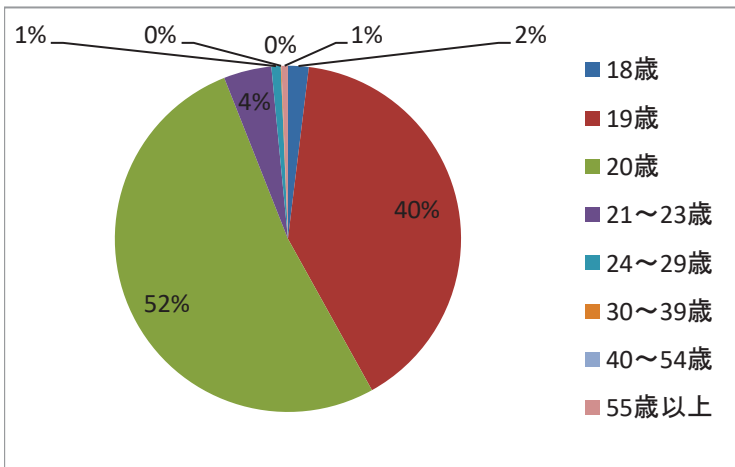
[1]あなたの性別をお答えください。



[1]あなたの性別をお答えください。

	選択肢1	選択肢2	
	男性	女性	合計
回答数	135	1373	1508
回答割合	9%	91%	100%

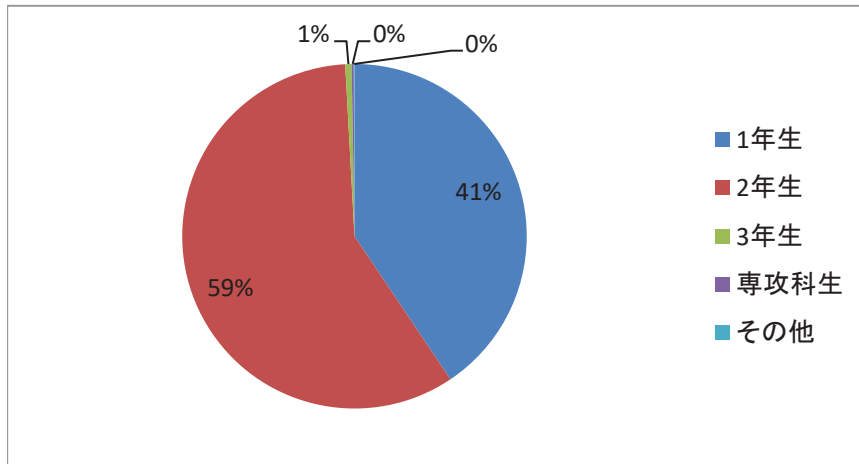
[2]今年度(2019年4月～2020年3月)、あなたは何歳になりますか。



[2]今年度(2019年4月～2020年3月)、あなたは何歳になりますか。

	18歳	19歳	20歳	21～23歳	24～29歳	30～39歳	40～54歳	55歳以上	合計
回答数	29	600	781	67	13	1	0	9	1500
回答割合	2%	40%	52%	4%	1%	0%	0%	1%	100%

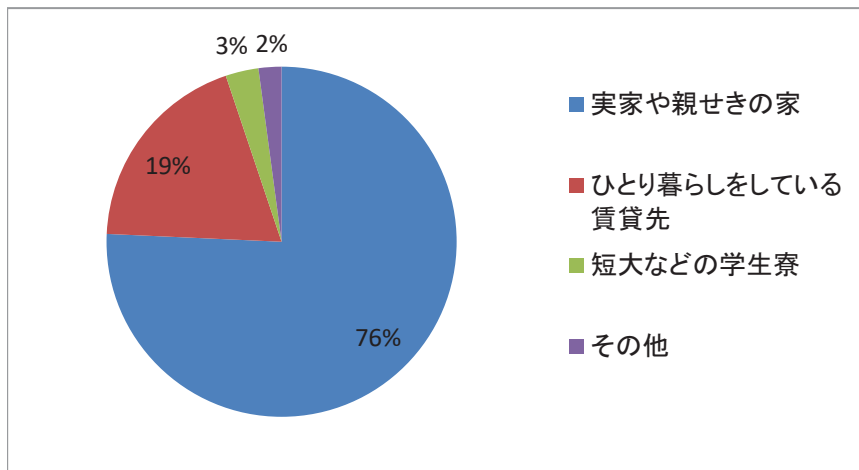
〔3〕あなたの現在の在学状況を教えてください。



〔3〕あなたの現在の在学状況を教えてください。

	選択肢1	選択肢2	選択肢3	選択肢4	選択肢5	
	1年生	2年生	3年生	専攻科生	その他	合計
回答数	613	884	9	3	1	1510
回答割合	41%	59%	1%	0%	0%	100%

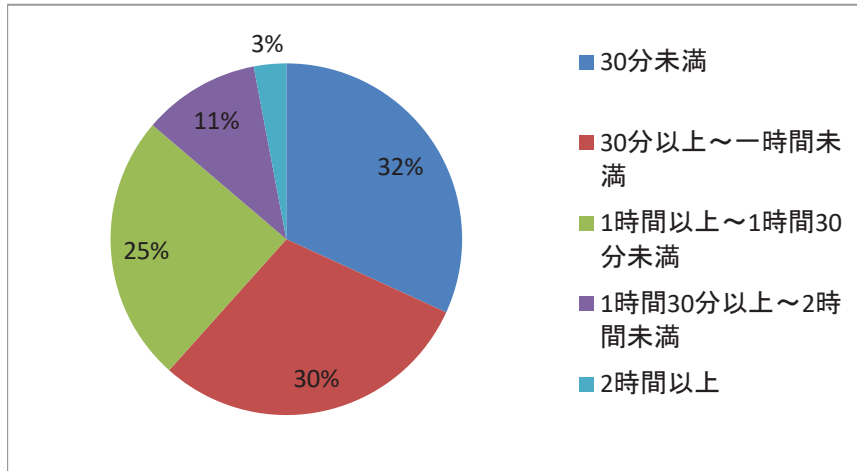
〔4〕現在の短大に通学するにあたって、どこから通っていますか。



〔4〕現在の短大に通学するにあたって、どこから通っていますか。

	選択肢1	選択肢2	選択肢3	選択肢4	
	実家や親せきの家	ひとり暮らしをしている賃貸先	短大などの学生寮	その他	合計
回答数	1144	289	46	32	1511
回答割合	76%	19%	3%	2%	100%

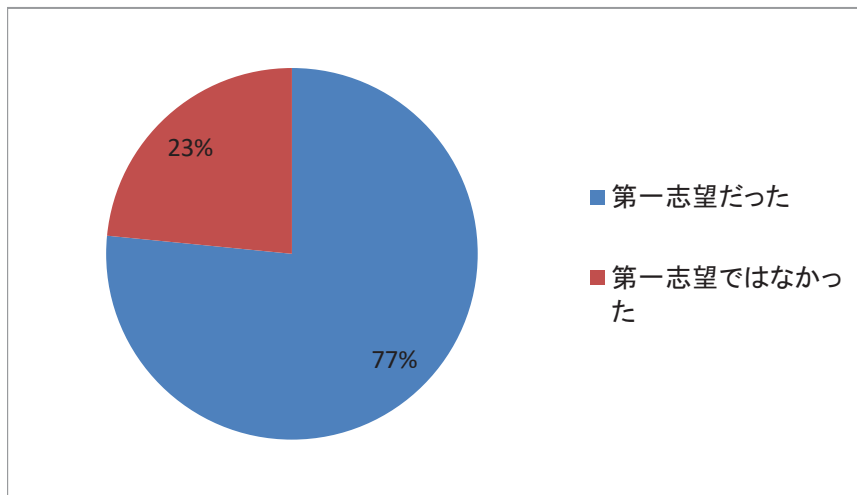
〔5〕あなたの片道の通学時間はどれくらいですか。



〔5〕あなたの片道の通学時間はどれくらいですか。

	選択肢1	選択肢2	選択肢3	選択肢4	選択肢5	
	30分未満	30分以上～1時間未満	1時間以上～1時間30分未満	1時間30分以上～2時間未満	2時間以上	合計
回答数	481	450	372	163	45	1511
回答割合	32%	30%	25%	11%	3%	100%

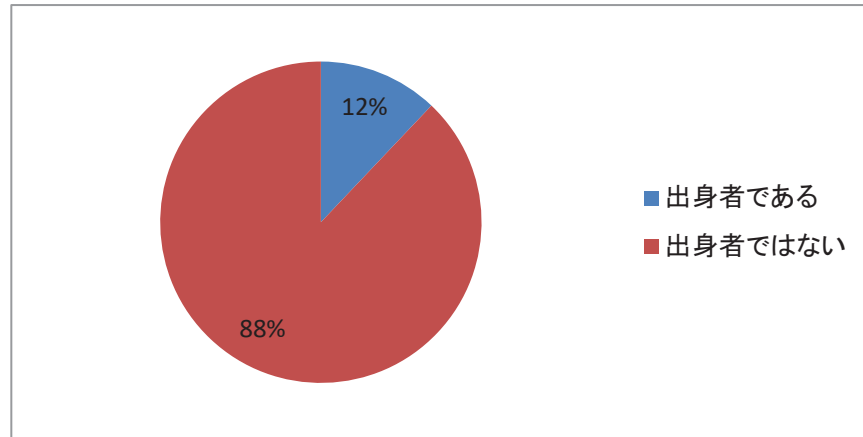
〔6〕本学はあなたの第一志望でしたか。



〔6〕本学はあなたの第一志望でしたか。

	選択肢1	選択肢2	
	第一志望だった	第一志望ではなかった	合計
回答数	1156	354	1510
回答割合	77%	23%	100%

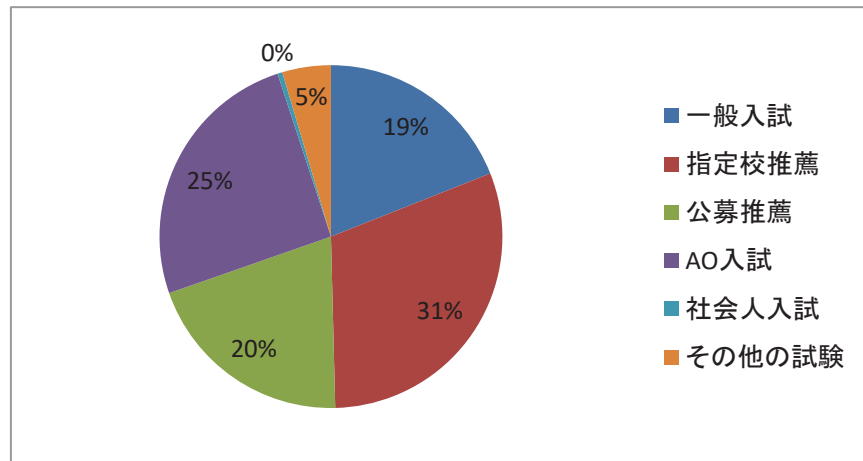
〔7〕あなたは本学の付属高校や系列校の出身者ですか。



〔7〕あなたは本学の付属高校や系列校の出身者ですか。

	選択肢1	選択肢2	
	出身者である	出身者ではない	合計
回答数	182	1325	1507
回答割合	12%	88%	100%

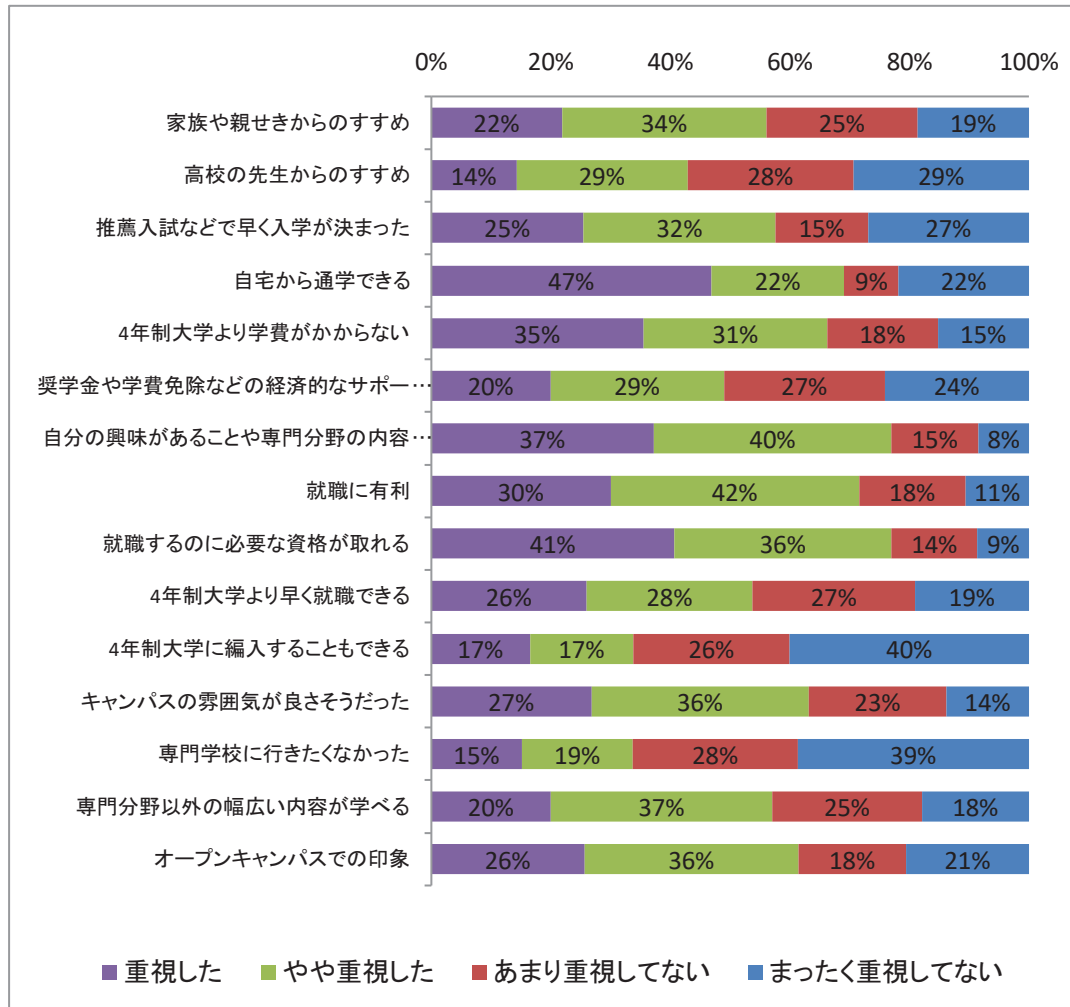
〔8〕あなたはどのような入学試験を受けて、本学に入学しましたか。



〔8〕あなたはどのような入学試験を受けて、本学に入学しましたか。

	選択肢1	選択肢2	選択肢3	選択肢4	選択肢5	選択肢6	
	一般入試	指定校推薦	公募推薦	AO入試	社会人入試	その他の試験	合計
回答数	286	461	302	381	7	69	1506
回答割合	19%	31%	20%	25%	0%	5%	100%

〔9〕あなたが今の短大に進学を決めたとき、次のことはどのくらい重視しましたか。

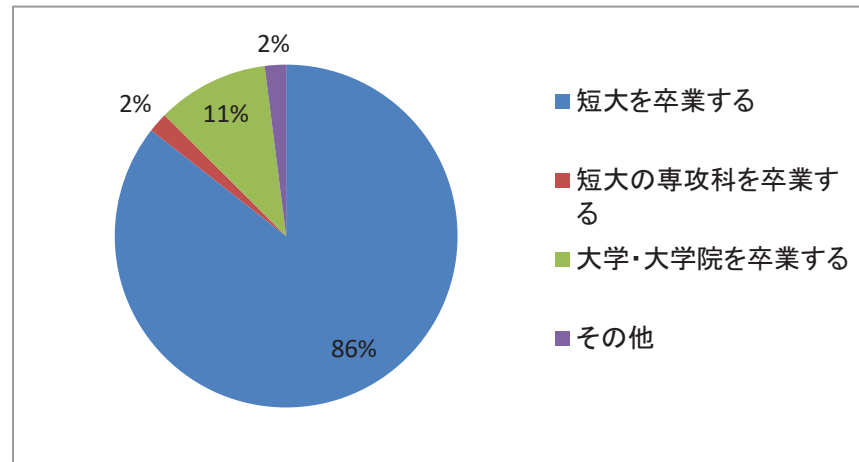


〔9〕あなたが今の短大に進学を決めたとき、次のことはどのくらい重視しましたか。

		選択肢4	選択肢3	選択肢2	選択肢1	
		重視した	やや重視した	あまり重視してない	まったく重視してない	合計
家族や親せきからのすすめ	回答数	330	516	381	281	1508
	回答割合	22%	34%	25%	19%	100%
高校の先生からのすすめ	回答数	215	432	419	443	1509
	回答割合	14%	29%	28%	29%	100%
推薦入試などで早く入学が決まった	回答数	384	485	233	406	1508
	回答割合	25%	32%	15%	27%	100%
自宅から通学できる	回答数	708	334	138	329	1509
	回答割合	47%	22%	9%	22%	100%
4年制大学より学費がかからない	回答数	536	465	279	230	1510
	回答割合	35%	31%	18%	15%	100%
奨学金や学費免除などの経済的なサポートがもらえる	回答数	301	438	406	364	1509
	回答割合	20%	29%	27%	24%	100%
自分の興味があることや専門分野の内容が学べる	回答数	562	601	219	128	1510
	回答割合	37%	40%	15%	8%	100%
就職に有利	回答数	453	628	269	160	1510
	回答割合	30%	42%	18%	11%	100%
就職するのに必要な資格が取れる	回答数	614	548	217	130	1509
	回答割合	41%	36%	14%	9%	100%
4年制大学より早く就職できる	回答数	392	419	410	287	1508
	回答割合	26%	28%	27%	19%	100%
4年制大学に編入することもできる	回答数	249	261	395	604	1509
	回答割合	17%	17%	26%	40%	100%
キャンパスの雰囲気が良さそうだった	回答数	404	549	347	208	1508
	回答割合	27%	36%	23%	14%	100%
専門学校に行きたくなかった	回答数	229	279	416	583	1507
	回答割合	15%	19%	28%	39%	100%
専門分野以外の幅広い内容が学べる	回答数	302	559	378	270	1509
	回答割合	20%	37%	25%	18%	100%
オープンキャンパスでの印象	回答数	387	540	272	310	1509
	回答割合	26%	36%	18%	21%	100%



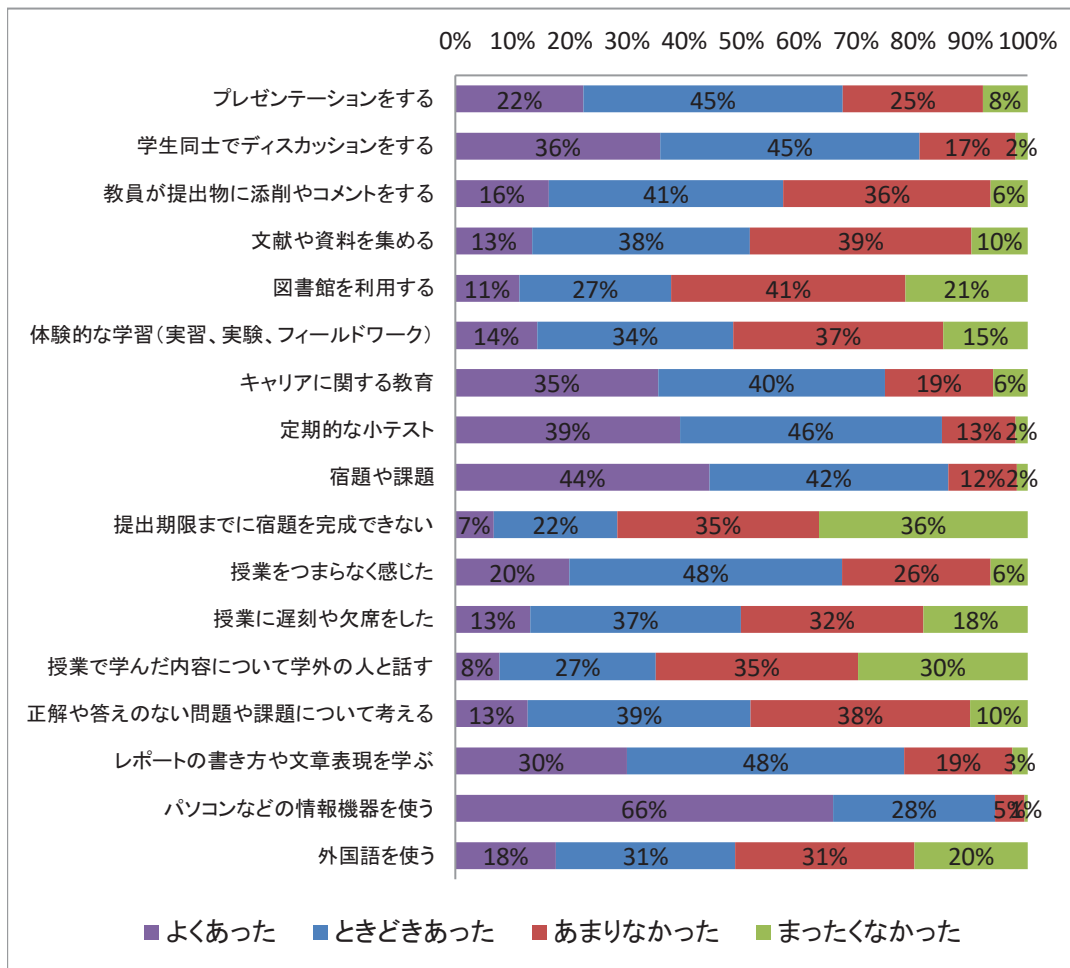
〔10〕あなたは将来的に、どの程度まで進学を考えていますか。



〔10〕あなたは将来的に、どの程度まで進学を考えていますか。

	選択肢1	選択肢2	選択肢3	選択肢4	
	短大を卒業する	短大の専攻科を卒業する	大学・大学院を卒業する	その他	合計
回答数	1282	28	158	30	1498
回答割合	86%	2%	11%	2%	100%

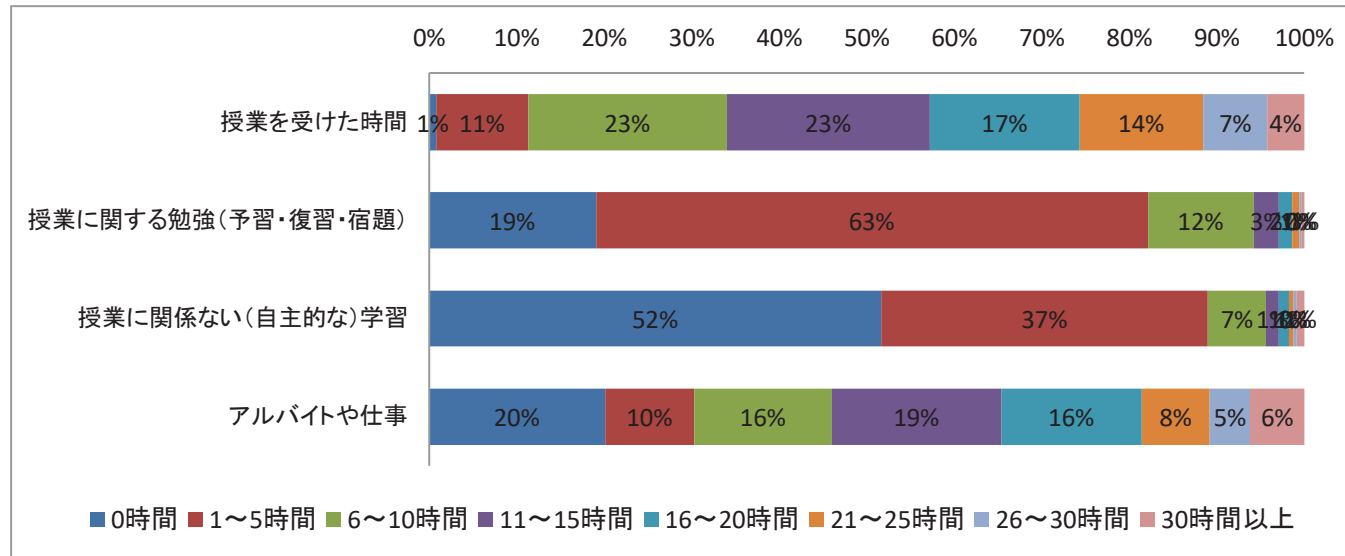
〔11〕あなたが受講した授業では、次のようなことはどのくらいありましたか。



〔11〕あなたが受講した授業では、次のようなことはどのくらいありましたか。

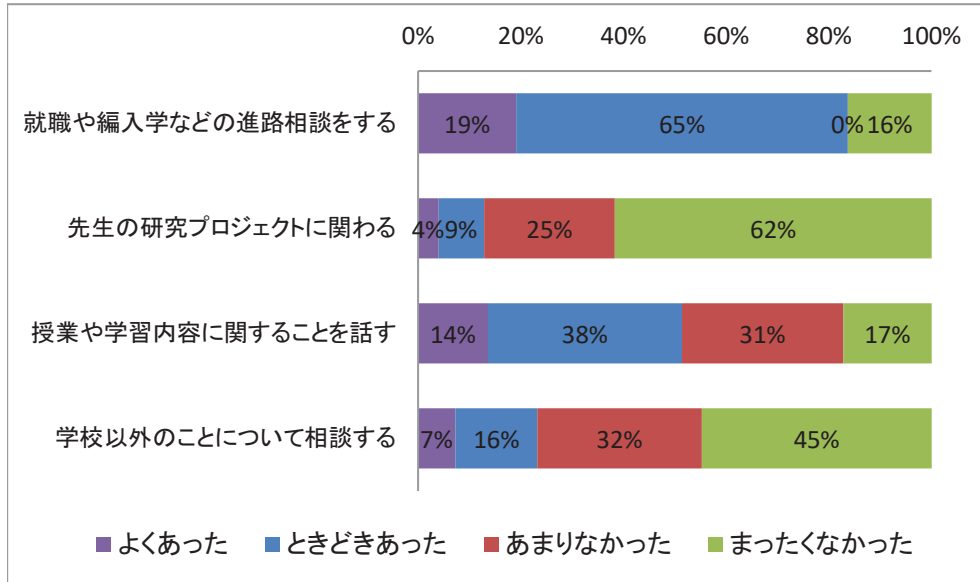
		選択肢4	選択肢3	選択肢2	選択肢1	
		よくあった	ときどきあった	あまりなかった	まったくなかった	合計
プレゼンテーションをする	回答数	338	683	371	117	1509
	回答割合	22%	45%	25%	8%	100%
学生同士でディスカッションをする	回答数	541	684	253	32	1510
	回答割合	36%	45%	17%	2%	100%
教員が提出物に添削やコメントをする	回答数	246	619	547	97	1509
	回答割合	16%	41%	36%	6%	100%
文献や資料を集める	回答数	203	574	583	148	1508
	回答割合	13%	38%	39%	10%	100%
図書館を利用する	回答数	168	401	617	322	1508
	回答割合	11%	27%	41%	21%	100%
体験的な学習(実習、実験、フィールドワーク)	回答数	216	517	555	222	1510
	回答割合	14%	34%	37%	15%	100%
キャリアに関する教育	回答数	535	597	285	91	1508
	回答割合	35%	40%	19%	6%	100%
定期的な小テスト	回答数	592	690	195	31	1508
	回答割合	39%	46%	13%	2%	100%
宿題や課題	回答数	669	628	181	28	1506
	回答割合	44%	42%	12%	2%	100%
提出期限までに宿題を完成できない	回答数	101	325	532	549	1507
	回答割合	7%	22%	35%	36%	100%
授業をつまらなく感じた	回答数	300	720	391	97	1508
	回答割合	20%	48%	26%	6%	100%
授業に遅刻や欠席をした	回答数	198	554	481	275	1508
	回答割合	13%	37%	32%	18%	100%
授業で学んだ内容について学外の人と話す	回答数	117	411	533	447	1508
	回答割合	8%	27%	35%	30%	100%
正解や答えのない問題や課題について考える	回答数	191	587	579	152	1509
	回答割合	13%	39%	38%	10%	100%
レポートの書き方や文章表現を学ぶ	回答数	453	730	285	40	1508
	回答割合	30%	48%	19%	3%	100%
パソコンなどの情報機器を使う	回答数	996	427	78	8	1509
	回答割合	66%	28%	5%	1%	100%
外国語を使う	回答数	266	472	473	298	1509
	回答割合	18%	31%	31%	20%	100%

[12]あなたは今学期のふつうの1週間の中で、次の活動にどれくらい時間を費やしましたか。



		選択肢1	選択肢2	選択肢3	選択肢4	選択肢5	選択肢6	選択肢7	選択肢8	
		0時間	1～5時間	6～10時間	11～15時間	16～20時間	21～25時間	26～30時間	30時間以上	合計
授業を受けた時間	回答数	12	159	342	350	258	213	110	64	1508
	回答割合	1%	11%	23%	23%	17%	14%	7%	4%	100%
授業に関する勉強(予習・復習・宿題)	回答数	287	950	182	43	23	13	3	5	1506
	回答割合	19%	63%	12%	3%	2%	1%	0%	0%	100%
授業に関係ない(自主的な)学習	回答数	779	562	100	22	18	8	5	13	1507
	回答割合	52%	37%	7%	1%	1%	1%	0%	1%	100%
アルバイトや仕事	回答数	303	154	237	292	242	117	70	93	1508
	回答割合	20%	10%	16%	19%	16%	8%	5%	6%	100%

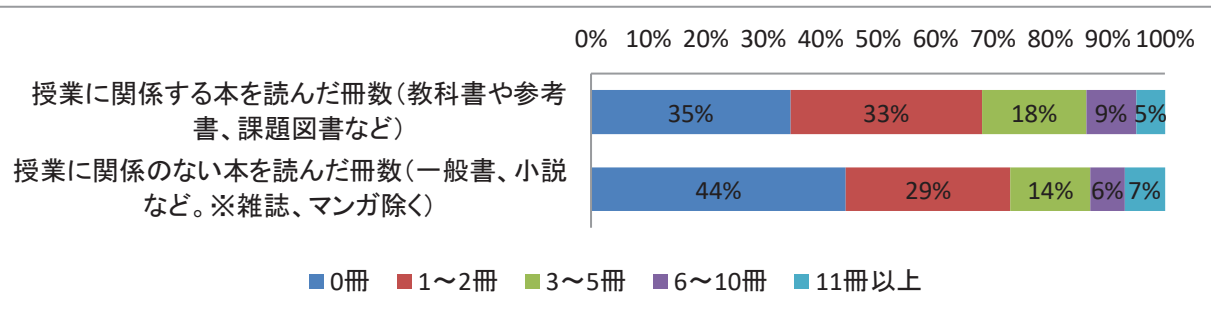
〔13〕今の短大に入学して、先生との間で次のような機会はどのくらいありましたか。



〔13〕今の短大に入学して、先生との間で次のような機会はどのくらいありましたか。

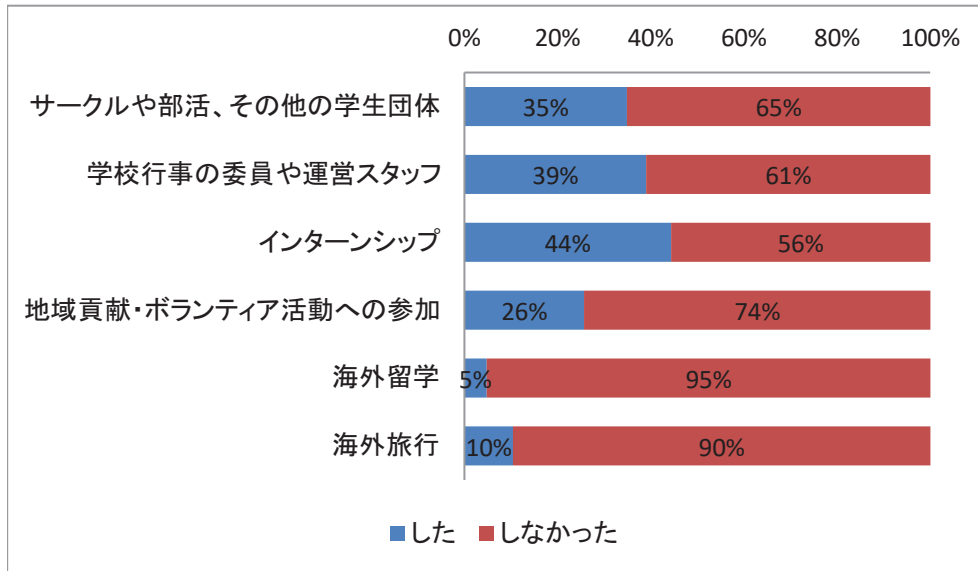
		選択肢4	選択肢3	選択肢2	選択肢1	
		よくあった	ときどきあった	あまりなかった	まったくなかった	合計
就職や編入学などの進路相談をする	回答数	289	973	0	246	1508
	回答割合	19%	65%	0%	16%	100%
先生の研究プロジェクトに関わる	回答数	60	134	384	930	1508
	回答割合	4%	9%	25%	62%	100%
授業や学習内容に関する話を話す	回答数	205	569	474	259	1507
	回答割合	14%	38%	31%	17%	100%
学校以外のことについて相談する	回答数	110	240	483	674	1507
	回答割合	7%	16%	32%	45%	100%

〔14〕あなたは今年度に入って、次のようなことをどのくらいしましたか。



		1	2	3	4	5	
		0冊	1～2冊	3～5冊	6～10冊	11冊以上	合計
授業に関係する本を読んだ冊数 (教科書や参考書、課題図書など)	回答数	524	503	274	132	75	1508
	回答割合	35%	33%	18%	9%	5%	100%
授業に関係のない本を読んだ冊数 (一般書、小説など。※雑誌、マンガ除く)	回答数	670	432	210	90	106	1508
	回答割合	44%	29%	14%	6%	7%	100%

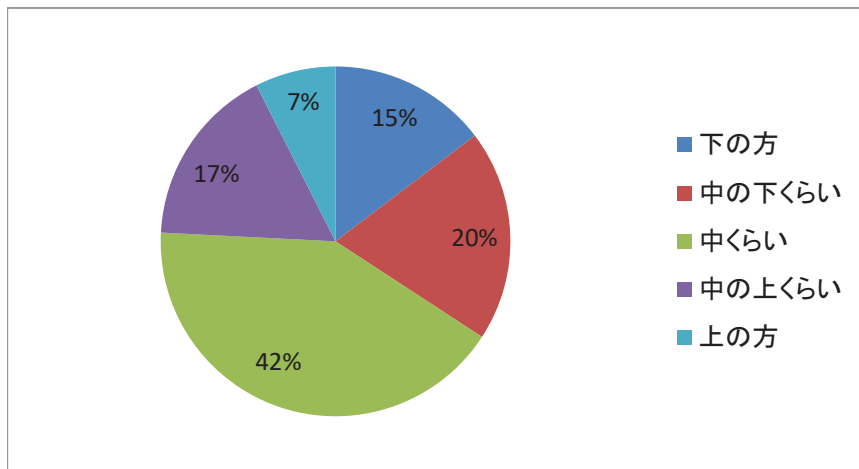
〔15〕今の短大に入学して、次のような活動に参加したり体験したりしましたか。



〔15〕今の短大に入学して、次のような活動に参加したり体験したりしましたか。

		選択肢1	選択肢2	
		した	しなかった	合計
サークルや部活、その他の学生団体	回答数	526	982	1508
	回答割合	35%	65%	100%
学校行事の委員や運営スタッフ	回答数	589	919	1508
	回答割合	39%	61%	100%
インターンシップ	回答数	667	838	1505
	回答割合	44%	56%	100%
地域貢献・ボランティア活動への参加	回答数	388	1120	1508
	回答割合	26%	74%	100%
海外留学	回答数	73	1434	1507
	回答割合	5%	95%	100%
海外旅行	回答数	158	1349	1507
	回答割合	10%	90%	100%

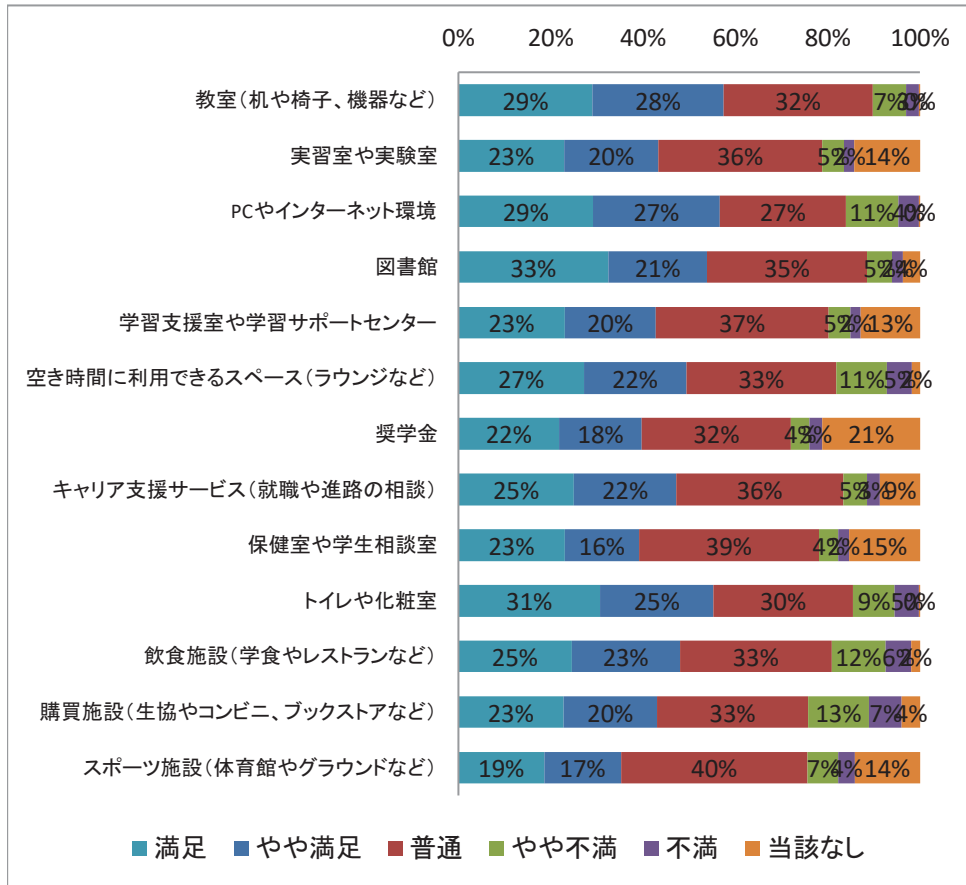
〔16〕あなたの本学での成績はどれくらいですか。



〔16〕あなたの本学での成績はどれくらいですか。

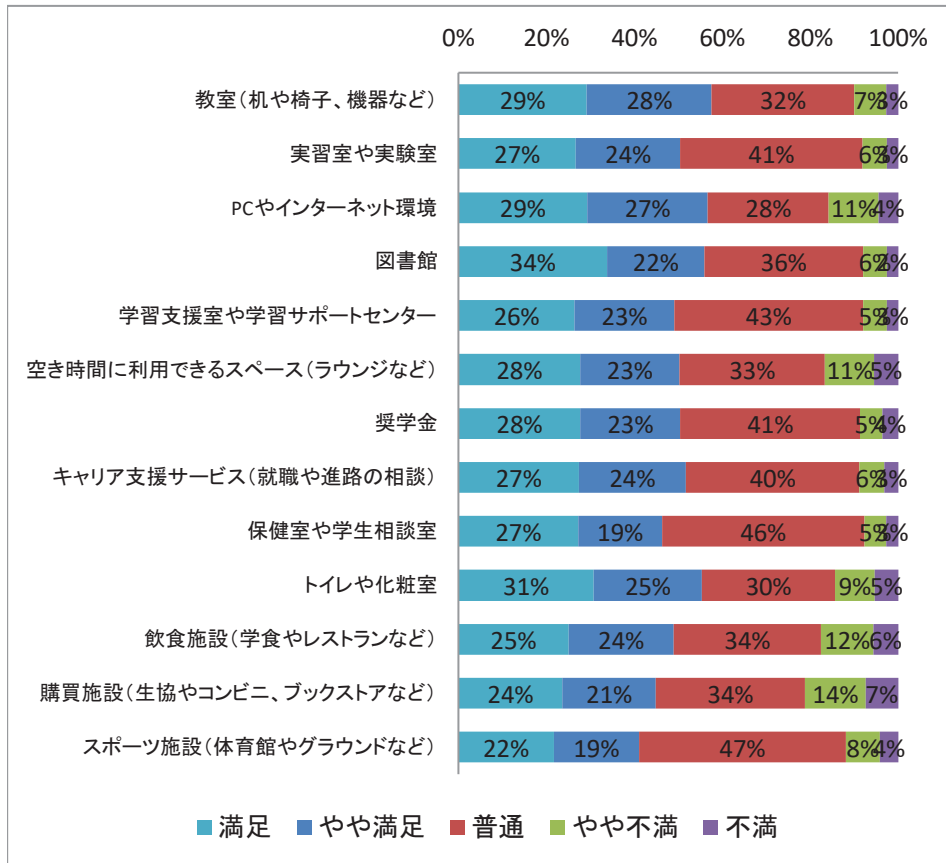
	選択肢1	選択肢2	選択肢3	選択肢4	選択肢5	
	下の方	中の下くらい	中くらい	中の上くらい	上の方	合計
回答数	220	293	624	251	112	1500
回答割合	15%	20%	42%	17%	7%	100%

〔17〕あなたは、本学の施設やサービスにどの程度満足していますか。(「9. 該当なし」を有効値とする場合)



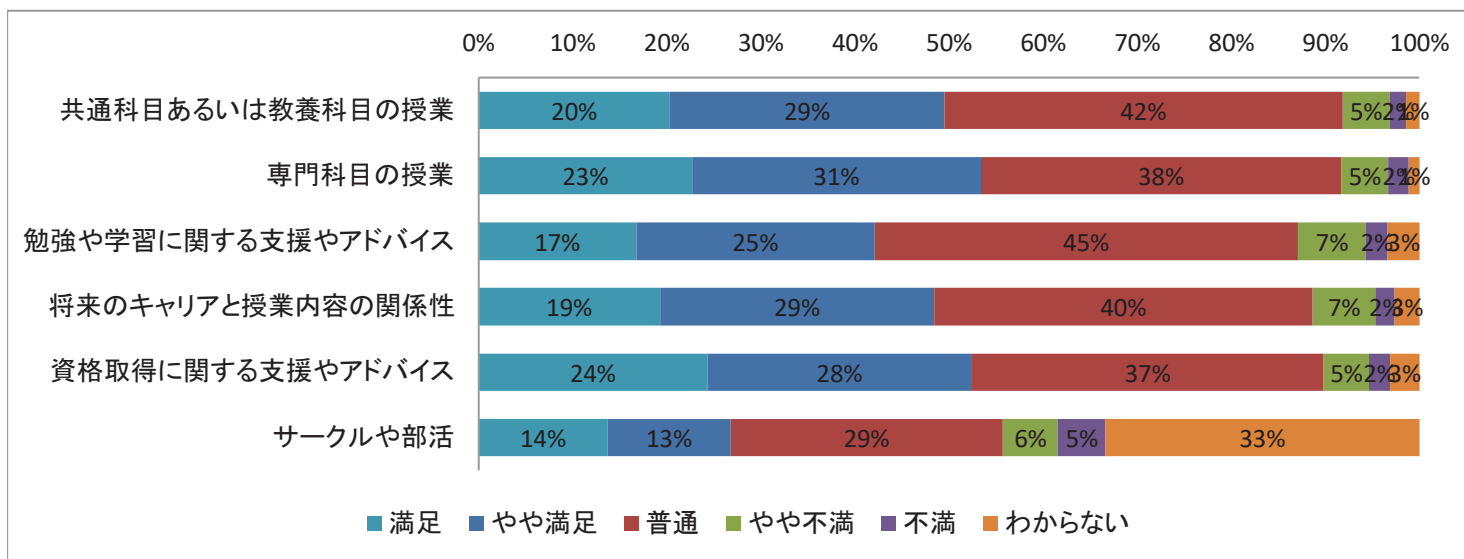
		選択肢5	選択肢4	選択肢3	選択肢2	選択肢1	選択肢9	
		満足	やや満足	普通	やや不満	不満	該当なし	合計
教室(机や椅子、機器など)	回答数	439	428	487	110	41	4	1509
	回答割合	29%	28%	32%	7%	3%	0%	100%
実習室や実験室	回答数	345	307	535	72	33	214	1506
	回答割合	23%	20%	36%	5%	2%	14%	100%
PCやインターネット環境	回答数	441	413	414	171	66	4	1509
	回答割合	29%	27%	27%	11%	4%	0%	100%
図書館	回答数	490	321	523	80	36	56	1506
	回答割合	33%	21%	35%	5%	2%	4%	100%
学習支援室や学習サポートセンター	回答数	347	297	564	71	33	194	1506
	回答割合	23%	20%	37%	5%	2%	13%	100%
空き時間に利用できるスペース(ラウンジなど)	回答数	410	334	491	165	81	26	1507
	回答割合	27%	22%	33%	11%	5%	2%	100%
奨学金	回答数	329	269	486	59	43	318	1504
	回答割合	22%	18%	32%	4%	3%	21%	100%
キャリア支援サービス(就職や進路の相談)	回答数	378	334	545	78	43	130	1508
	回答割合	25%	22%	36%	5%	3%	9%	100%
保健室や学生相談室	回答数	347	243	586	64	34	232	1506
	回答割合	23%	16%	39%	4%	2%	15%	100%
トイレや化粧室	回答数	463	370	455	137	79	3	1507
	回答割合	31%	25%	30%	9%	5%	0%	100%
飲食施設(学食やレストランなど)	回答数	370	354	496	175	84	29	1508
	回答割合	25%	23%	33%	12%	6%	2%	100%
購買施設(生協やコンビニ、ブックストアなど)	回答数	343	307	492	200	107	59	1508
	回答割合	23%	20%	33%	13%	7%	4%	100%
スポーツ施設(体育館やグラウンドなど)	回答数	280	251	608	101	53	213	1506
	回答割合	19%	17%	40%	7%	4%	14%	100%

〔17s〕あなたは、本学の施設やサービスにどの程度満足していますか。(「9. 該当なし」を欠損値とする場合)



		選択肢5	選択肢4	選択肢3	選択肢2	選択肢1	
		満足	やや満足	普通	やや不満	不満	合計
教室(机や椅子、機器など)	回答数	439	428	487	110	41	1505
	回答割合	29%	28%	32%	7%	3%	100%
実習室や実験室	回答数	345	307	535	72	33	1292
	回答割合	27%	24%	41%	6%	3%	100%
PCやインターネット環境	回答数	441	413	414	171	66	1505
	回答割合	29%	27%	28%	11%	4%	100%
図書館	回答数	490	321	523	80	36	1450
	回答割合	34%	22%	36%	6%	2%	100%
学習支援室や学習サポートセンター	回答数	347	297	564	71	33	1312
	回答割合	26%	23%	43%	5%	3%	100%
空き時間に利用できるスペース(ラウンジなど)	回答数	410	334	491	165	81	1481
	回答割合	28%	23%	33%	11%	5%	100%
奨学金	回答数	329	269	486	59	43	1186
	回答割合	28%	23%	41%	5%	4%	100%
キャリア支援サービス(就職や進路の相談)	回答数	378	334	545	78	43	1378
	回答割合	27%	24%	40%	6%	3%	100%
保健室や学生相談室	回答数	347	243	586	64	34	1274
	回答割合	27%	19%	46%	5%	3%	100%
トイレや化粧室	回答数	463	370	455	137	79	1504
	回答割合	31%	25%	30%	9%	5%	100%
飲食施設(学食やレストランなど)	回答数	370	354	496	175	84	1479
	回答割合	25%	24%	34%	12%	6%	100%
購買施設(生協やコンビニ、ブックストアなど)	回答数	343	307	492	200	107	1449
	回答割合	24%	21%	34%	14%	7%	100%
スポーツ施設(体育館やグラウンドなど)	回答数	280	251	608	101	53	1293
	回答割合	22%	19%	47%	8%	4%	100%

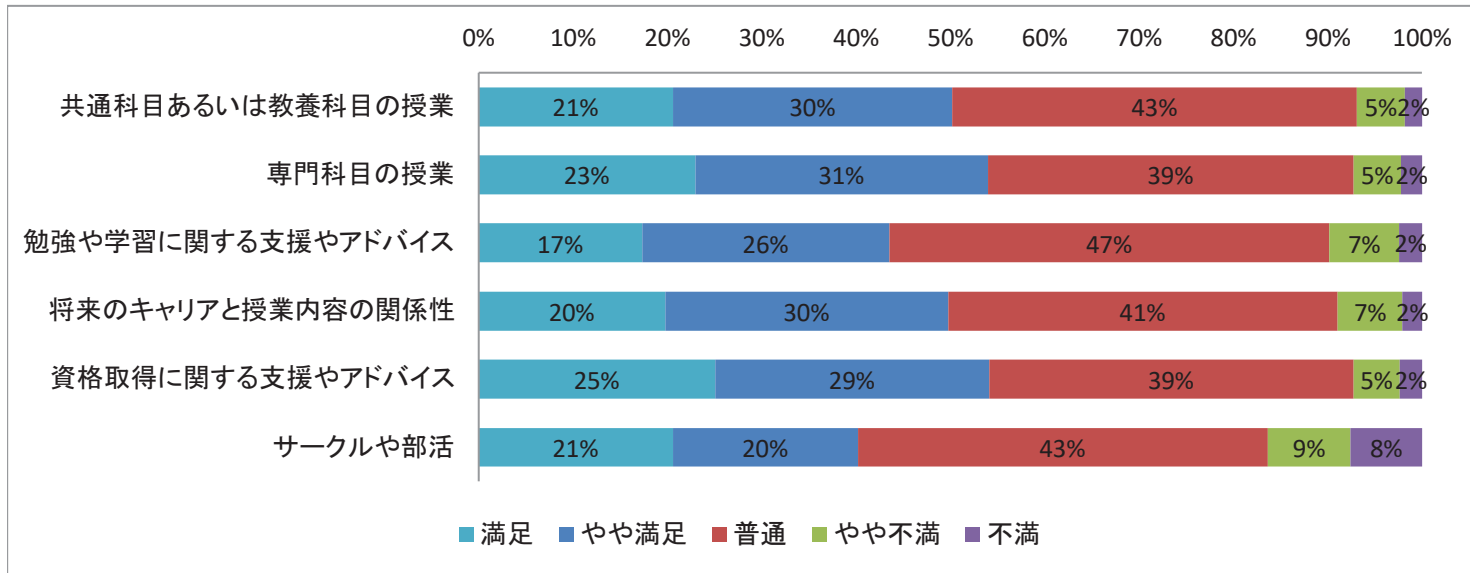
〔18〕あなたは、本学の教育にどの程度満足していますか。(「9. わからない」を有効値とする場合)



		選択肢5	選択肢4	選択肢3	選択肢2	選択肢1	選択肢9	
		満足	やや満足	普通	やや不満	不満	わからない	合計
共通科目あるいは教養科目の授業	回答数	306	439	637	75	27	21	1505
	回答割合	20%	29%	42%	5%	2%	1%	100%
専門科目の授業	回答数	342	462	577	75	33	17	1506
	回答割合	23%	31%	38%	5%	2%	1%	100%
勉強や学習に関する支援やアドバイス	回答数	252	381	677	108	35	51	1504
	回答割合	17%	25%	45%	7%	2%	3%	100%
将来のキャリアと授業内容の関係性	回答数	290	439	605	101	30	40	1505
	回答割合	19%	29%	40%	7%	2%	3%	100%
資格取得に関する支援やアドバイス	回答数	366	423	563	72	34	47	1505
	回答割合	24%	28%	37%	5%	2%	3%	100%
サークルや部活	回答数	204	194	430	87	75	496	1486
	回答割合	14%	13%	29%	6%	5%	33%	100%

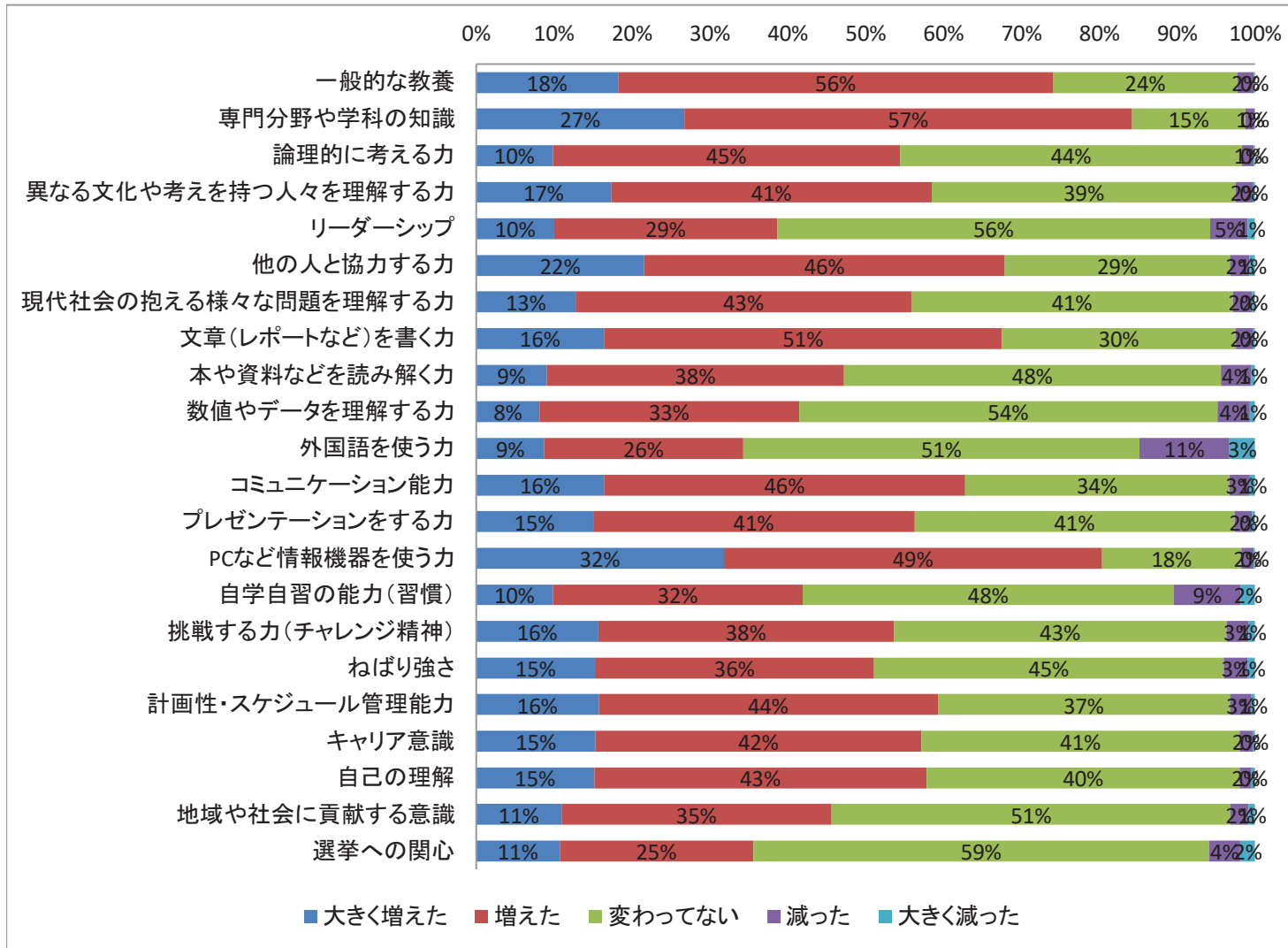


〔18s〕あなたは、本学の教育にどの程度満足していますか。(「9. わからない」を欠損値とする場合)



		選択肢5	選択肢4	選択肢3	選択肢2	選択肢1	
		満足	やや満足	普通	やや不満	不満	合計
共通科目あるいは教養科目の授業	回答数	306	439	637	75	27	1484
	回答割合	21%	30%	43%	5%	2%	100%
専門科目の授業	回答数	342	462	577	75	33	1489
	回答割合	23%	31%	39%	5%	2%	100%
勉強や学習に関する支援やアドバイス	回答数	252	381	677	108	35	1453
	回答割合	17%	26%	47%	7%	2%	100%
将来のキャリアと授業内容の関係性	回答数	290	439	605	101	30	1465
	回答割合	20%	30%	41%	7%	2%	100%
資格取得に関する支援やアドバイス	回答数	366	423	563	72	34	1458
	回答割合	25%	29%	39%	5%	2%	100%
サークルや部活	回答数	204	194	430	87	75	990
	回答割合	21%	20%	43%	9%	8%	100%

〔19〕今の短大に入学して、あなたの能力や知識はどの程度変化(向上)しましたか。

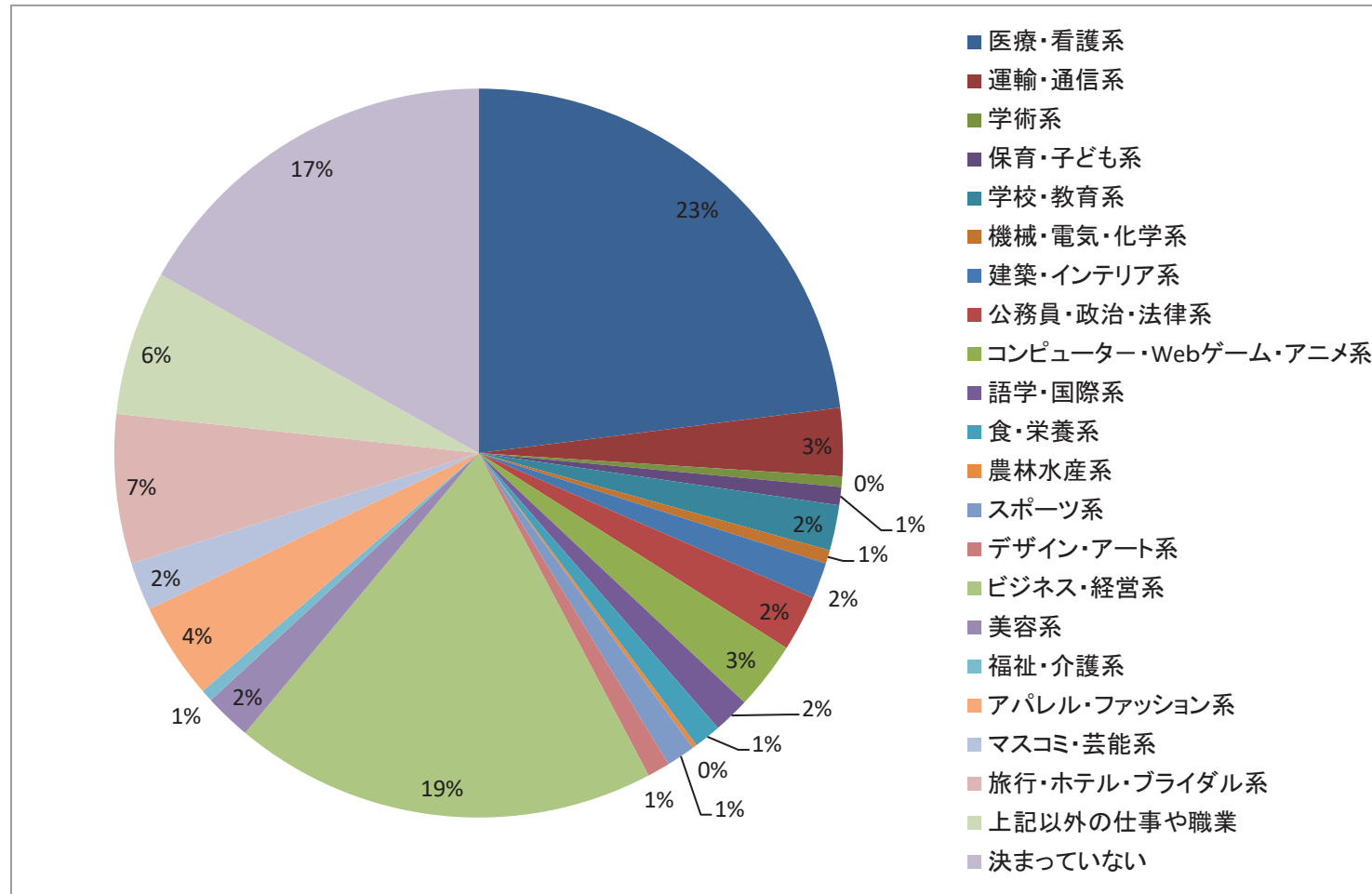


(表は次のページ)

## [19]今の短大に入学して、あなたの能力や知識はどの程度変化(向上)しましたか。

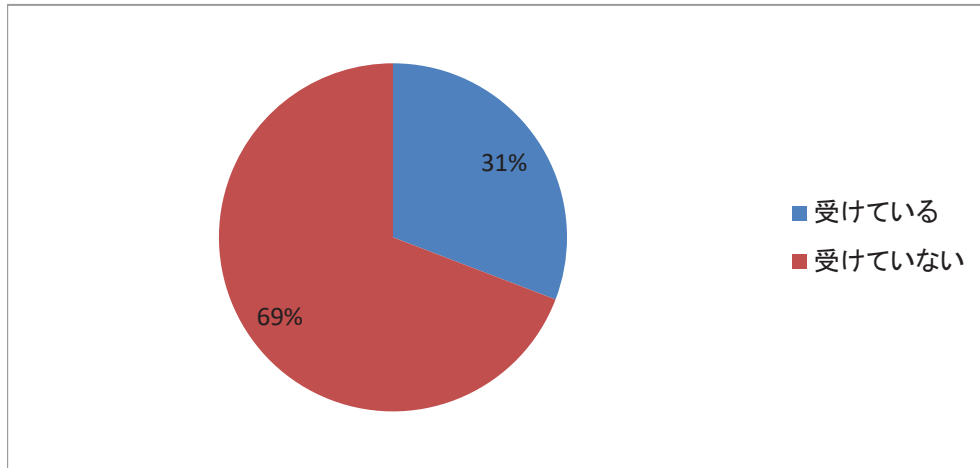
		選択肢5 大きく増 えた	選択肢4 増えた	選択肢3 変わって ない	選択肢2 減った	選択肢1 大きく 減った	合計
一般的な教養	回答数	274	840	356	31	3	1504
	回答割合	18%	56%	24%	2%	0%	100%
専門分野や学科の知識	回答数	403	867	219	18	1	1508
	回答割合	27%	57%	15%	1%	0%	100%
論理的に考える力	回答数	148	671	661	22	3	1505
	回答割合	10%	45%	44%	1%	0%	100%
異なる文化や考えを持つ 人々を理解する力	回答数	261	620	588	32	5	1506
	回答割合	17%	41%	39%	2%	0%	100%
リーダーシップ	回答数	151	431	837	72	15	1506
	回答割合	10%	29%	56%	5%	1%	100%
他の人と協力する力	回答数	325	696	436	37	11	1505
	回答割合	22%	46%	29%	2%	1%	100%
現代社会の抱える様々な 問題を理解する力	回答数	193	648	622	37	6	1506
	回答割合	13%	43%	41%	2%	0%	100%
文章(レポートなど)を書く 力	回答数	247	770	451	33	5	1506
	回答割合	16%	51%	30%	2%	0%	100%
本や資料などを読み解く力	回答数	136	575	729	58	8	1506
	回答割合	9%	38%	48%	4%	1%	100%
数値やデータを理解する 力	回答数	122	503	809	63	10	1507
	回答割合	8%	33%	54%	4%	1%	100%
外国語を使う力	回答数	131	385	766	173	50	1505
	回答割合	9%	26%	51%	11%	3%	100%
コミュニケーション能力	回答数	247	697	510	40	10	1504
	回答割合	16%	46%	34%	3%	1%	100%
プレゼンテーションをする 力	回答数	226	622	619	34	6	1507
	回答割合	15%	41%	41%	2%	0%	100%
PCなど情報機器を使う力	回答数	479	731	269	25	2	1506
	回答割合	32%	49%	18%	2%	0%	100%
自学自習の能力(習慣)	回答数	148	482	716	129	28	1503
	回答割合	10%	32%	48%	9%	2%	100%
挑戦する力(チャレンジ精 神)	回答数	236	571	644	43	12	1506
	回答割合	16%	38%	43%	3%	1%	100%
ねばり強さ	回答数	230	539	676	46	15	1506
	回答割合	15%	36%	45%	3%	1%	100%
計画性・スケジュール管理 能力	回答数	237	656	565	41	8	1507
	回答割合	16%	44%	37%	3%	1%	100%
キャリア意識	回答数	231	629	615	26	4	1505
	回答割合	15%	42%	41%	2%	0%	100%
自己の理解	回答数	228	643	605	23	7	1506
	回答割合	15%	43%	40%	2%	0%	100%
地域や社会に貢献する意 識	回答数	165	521	771	35	12	1504
	回答割合	11%	35%	51%	2%	1%	100%
選挙への関心	回答数	161	374	880	60	29	1504
	回答割合	11%	25%	59%	4%	2%	100%

〔20〕 あなたは将来、どのような職業やキャリアに進みたいですか。

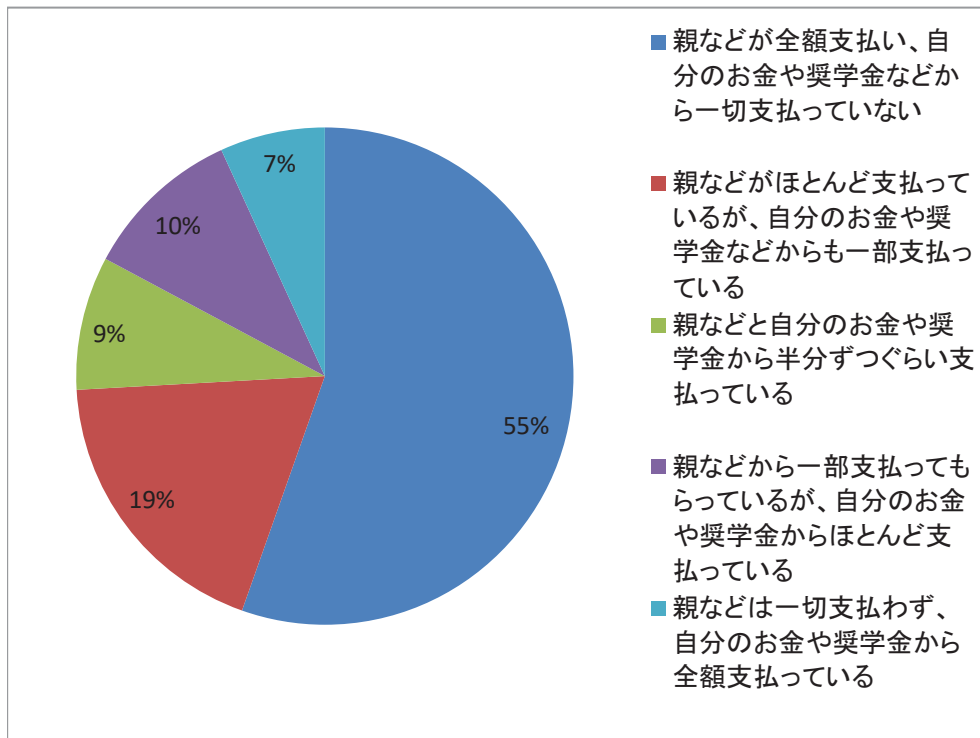


	選択肢1	選択肢2	選択肢3	選択肢4	選択肢5	選択肢6	選択肢7	選択肢8	選択肢9	選択肢10	選択肢11	
	医療・看護系	運輸・通信系	学術系	保育・子ども系	学校・教育系	機械・電気・化学系	建築・インテリア系	公務員・政治・法律系	コンピューター・Webゲーム・アニメ系	語学・国際系	食・栄養系	
回答数	344	45	7	12	30	9	24	37	45	24	18	
回答割合	23%	3%	0%	1%	2%	1%	2%	2%	3%	2%	1%	
	選択肢12	選択肢13	選択肢14	選択肢15	選択肢16	選択肢17	選択肢18	選択肢19	選択肢20	選択肢21	選択肢22	
	農林水産系	スポーツ系	デザイン・アート系	ビジネス・経営系	美容系	福祉・介護系	アパレル・ファッション系	マスコミ・芸能系	旅行・ホテル・ブライダル系	上記以外の仕事や職業	決まっていない	合計
回答数	3	19	15	281	31	8	64	32	99	96	252	1495
回答割合	0%	1%	1%	19%	2%	1%	4%	2%	7%	6%	17%	100%

〔21〕あなたは今の短大から、学内独自の奨学金（※日本学生支援機構奨学金を除く）や学費（授業料）免除などの経済的な支援を受けていますか。



〔22〕あなたの学費について、誰がどの程度支払いをしていますか。



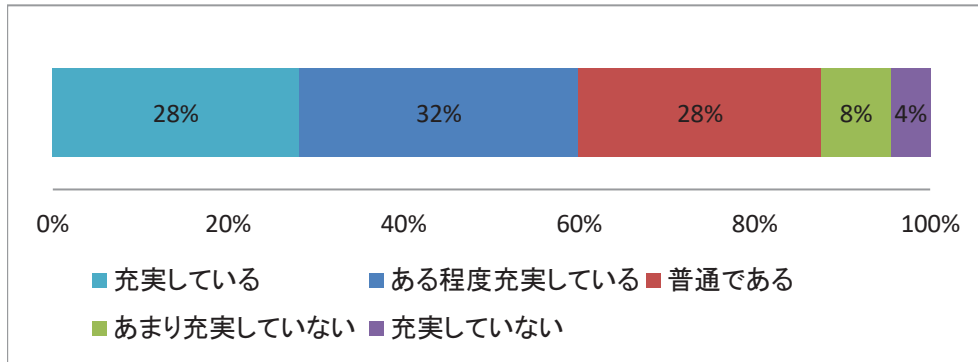
〔21〕あなたは今の短大から、学内独自の奨学金（※日本学生支援機構奨学金を除く）や学費（授業料）免除などの経済的な支援を受けていますか。

	選択肢1	選択肢2	
	受けている	受けていない	合計
回答数	464	1042	1506
回答割合	31%	69%	100%

〔22〕あなたの学費について、誰がどの程度支払いをしていますか。

	選択肢1	選択肢2	選択肢3	選択肢4	選択肢5	
	親などが全額支払い、自分のお金や奨学金などから一切支払っていない	親などがほとんど支払っているが、自分のお金や奨学金などからも一部支払っている	親などと自分のお金や奨学金から半分ずつぐらい支払っている	親などから一部支払ってもらっているが、自分のお金や奨学金からほとんど支払っている	親などは一切支払わず、自分のお金や奨学金から全額支払っている	合計
回答数	835	282	131	156	103	1507
回答割合	55%	19%	9%	10%	7%	100%

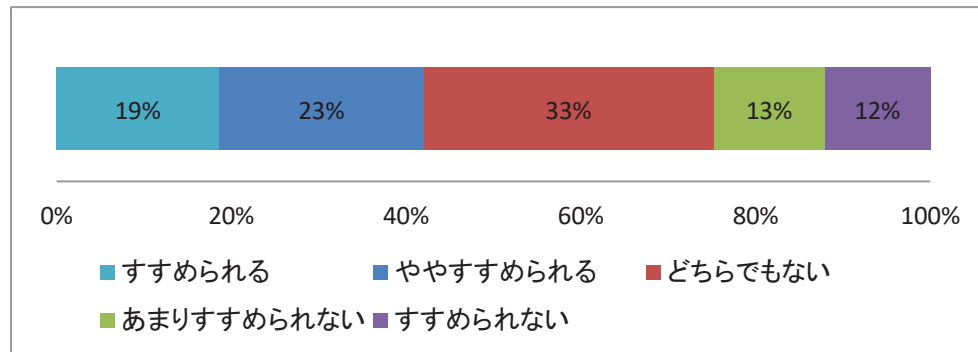
〔23〕あなたの学生生活は充実していますか。



〔23〕あなたの学生生活は充実していますか。

	選択肢5	選択肢4	選択肢3	選択肢2	選択肢1	
	充実している	ある程度充実している	普通である	あまり充実していない	充実していない	合計
回答数	421	479	414	121	66	1501
回答割合	28%	32%	28%	8%	4%	100%

〔24〕あなたは自分が進学した短大を親しい友人や後輩、親せきにすすめられますか。

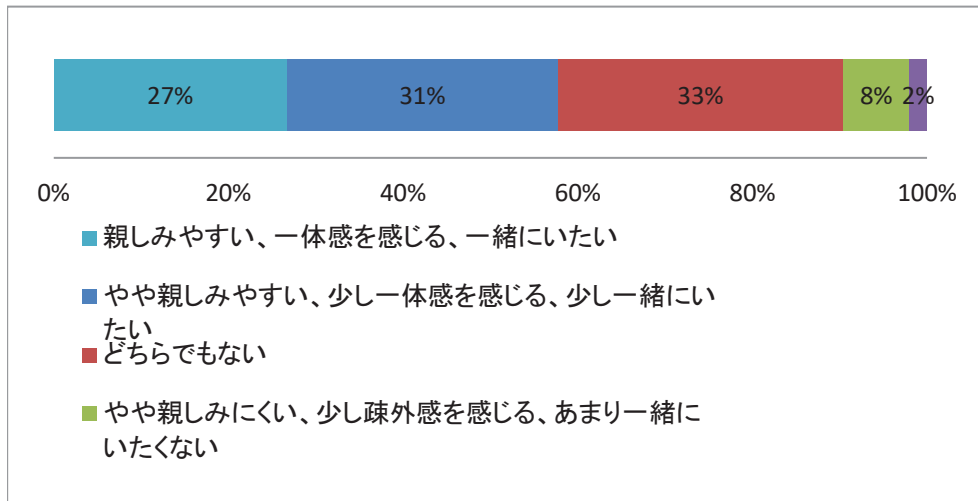


〔24〕あなたは自分が進学した短大を親しい友人や後輩、親せきにすすめられますか。

	選択肢5	選択肢4	選択肢3	選択肢2	選択肢1	
	すすめられる	ややすすめられる	どちらでもない	あまりすすめられない	すすめられない	合計
回答数	279	350	497	190	181	1497
回答割合	19%	23%	33%	13%	12%	100%

〔25〕あなたの通っている短大についての総合評価をお聞きます。次のようなことについてあなたの評価として一番近いものをそれぞれ1つだけ選んでください。

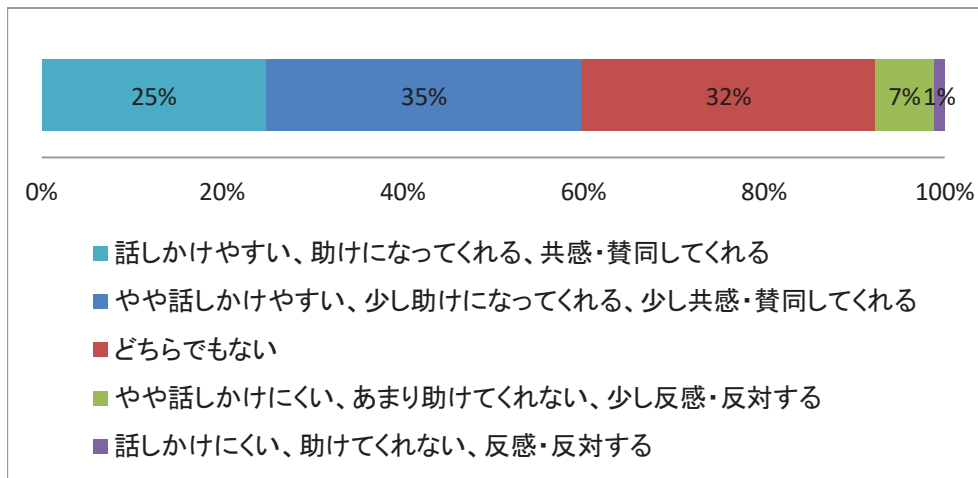
〔25-1〕他の学生



〔25-1〕他の学生

	選択肢5	選択肢4	選択肢3	選択肢2	選択肢1	
	親しみやすい、一体感を感じる、一緒にいたい	やや親しみやすい、少し一体感を感じる、少し一緒にいたい	どちらでもない	やや親しみにくい、少し疎外感を感じる、あまり一緒にいたくない	親しみにくい、疎外感を感じる、一緒にいたくない	合計
回答数	403	466	492	113	31	1505
回答割合	27%	31%	33%	8%	2%	100%

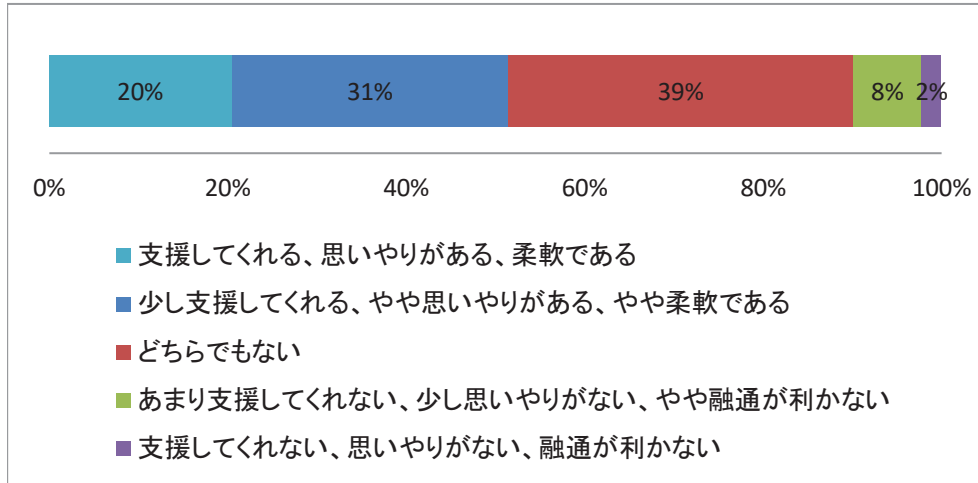
〔25-2〕短大の先生



〔25-2〕短大の先生

	選択肢5	選択肢4	選択肢3	選択肢2	選択肢1	
	話しかけやすい、助けになってくれる、共感・賛同してくれる	やや話しかけやすい、少し助けになってくれる、少し共感・賛同してくれる	どちらでもない	やや話しかけにくい、あまり助けしてくれない、少し反感・反対する	話しかけにくい、助けしてくれない、反感・反対する	合計
回答数	375	526	489	99	17	1506
回答割合	25%	35%	32%	7%	1%	100%

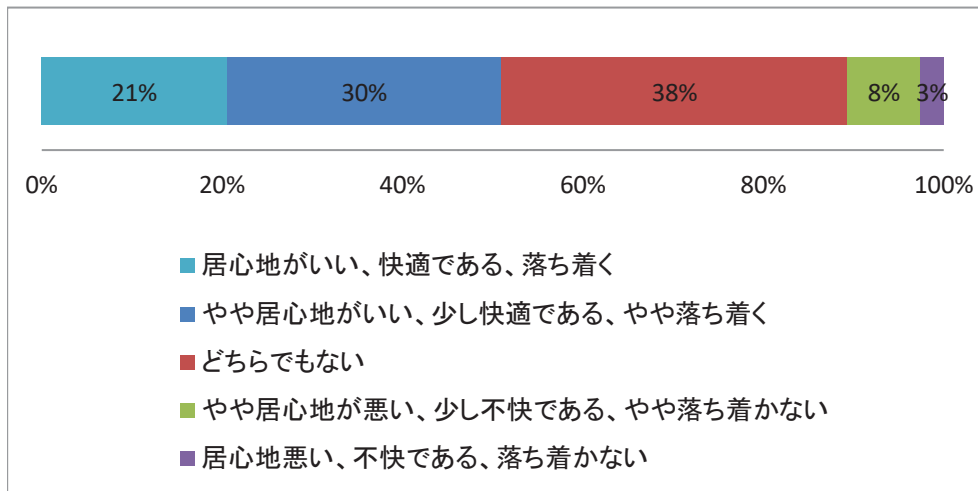
〔25-3〕短大の事務職員



〔25-3〕短大の事務職員

	選択肢5	選択肢4	選択肢3	選択肢2	選択肢1	
	支援してくれる、思いやりがある、柔軟である	少し支援してくれる、やや思いやりがある、やや柔軟である	どちらでもない	あまり支援してくれない、少し思いやりがない、やや融通が利かない	支援してくれない、思いやりがない、融通が利かない	合計
回答数	308	467	581	115	34	1505
回答割合	20%	31%	39%	8%	2%	100%

〔25-4〕短大やキャンパス

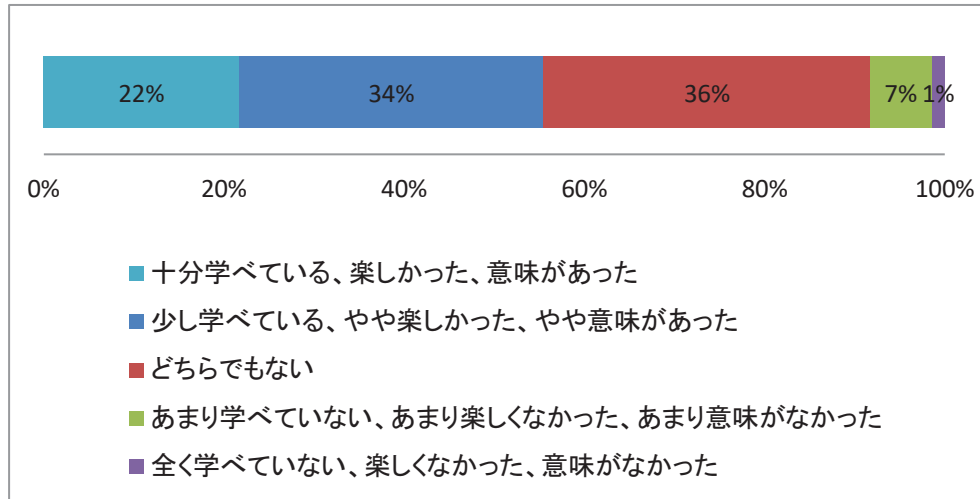


〔25-4〕短大やキャンパス

	選択肢5	選択肢4	選択肢3	選択肢2	選択肢1	
	居心地がいい、快適である、落ち着く	やや居心地がいい、少し快適である、やや落ち着く	どちらでもない	やや居心地が悪い、少し不快である、やや落ち着かない	居心地悪い、不快である、落ち着かない	合計
回答数	309	459	577	123	38	1506
回答割合	21%	30%	38%	8%	3%	100%



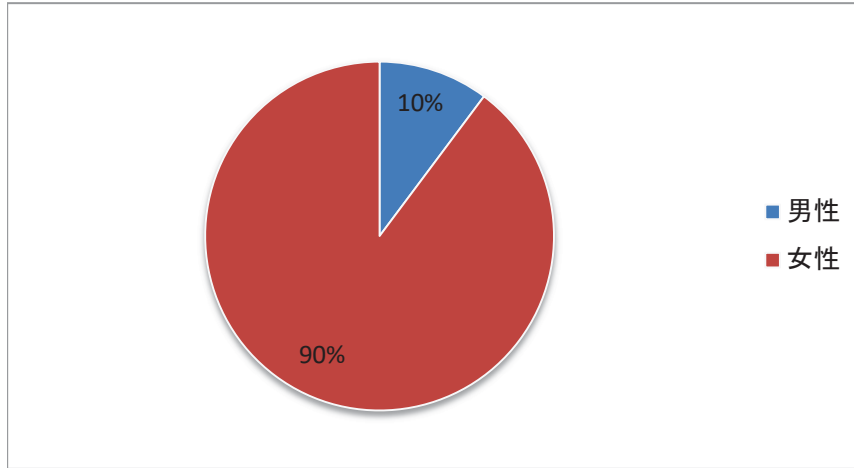
〔25-5〕短大での学び(学習)



〔25-5〕短大での学び(学習)

	選択肢5	選択肢4	選択肢3	選択肢2	選択肢1	
	十分に学べている、楽しかった、意味があった	少し学べている、やや楽しかった、やや意味があった	どちらでもない	あまり学べていない、あまり楽しなかった、あまり意味がなかった	全く学べていない、楽しなかった、意味がなかった	合計
回答数	326	510	546	103	22	1507
回答割合	22%	34%	36%	7%	1%	100%

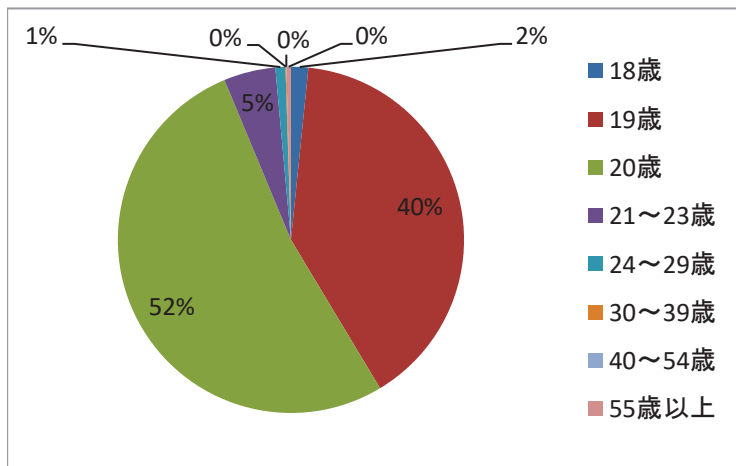
[1]あなたの性別をお答えください。



[1]あなたの性別をお答えください。

	選択肢1	選択肢2	
	男性	女性	合計
回答数	121	1063	1184
回答割合	10%	90%	100%

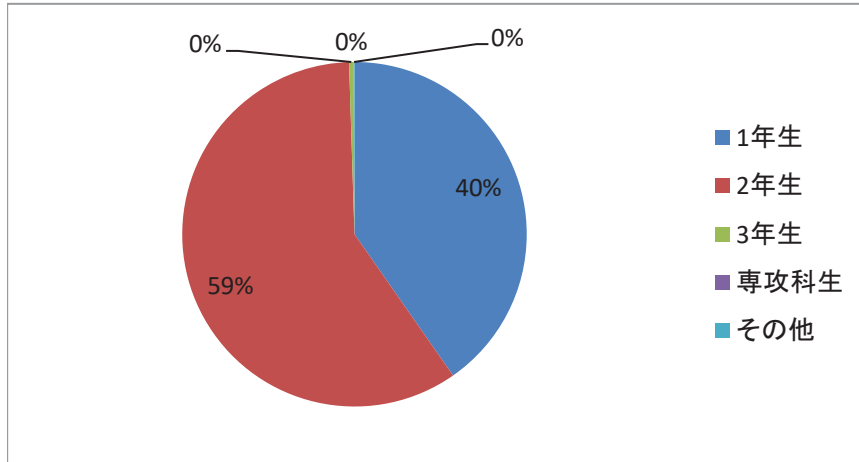
[2]今年度(2019年4月～2020年3月)、あなたは何歳になりますか。



[2]今年度(2019年4月～2020年3月)、あなたは何歳になりますか。

	18歳	19歳	20歳	21～23歳	24～29歳	30～39歳	40～54歳	55歳以上	合計
回答数	19	469	617	57	11	1	0	5	1179
回答割合	2%	40%	52%	5%	1%	0%	0%	0%	100%

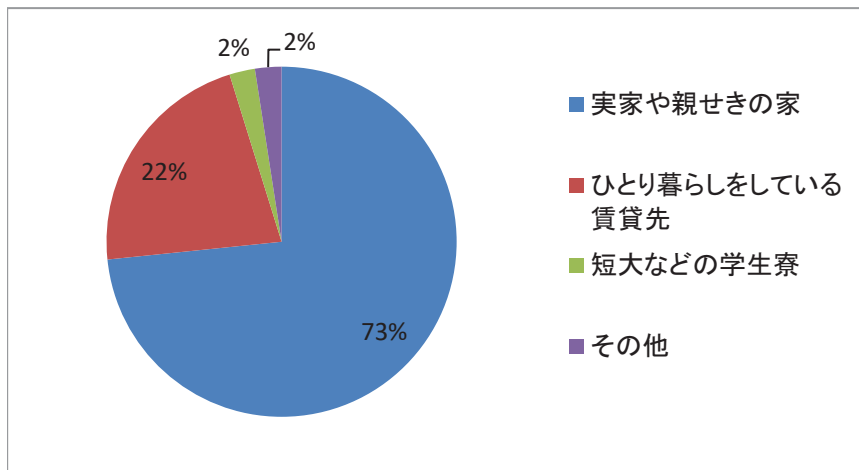
〔3〕あなたの現在の在学状況を教えてください。



〔3〕あなたの現在の在学状況を教えてください。

	選択肢1	選択肢2	選択肢3	選択肢4	選択肢5	
	1年生	2年生	3年生	専攻科生	その他	合計
回答数	478	702	5	0	1	1186
回答割合	40%	59%	0%	0%	0%	100%

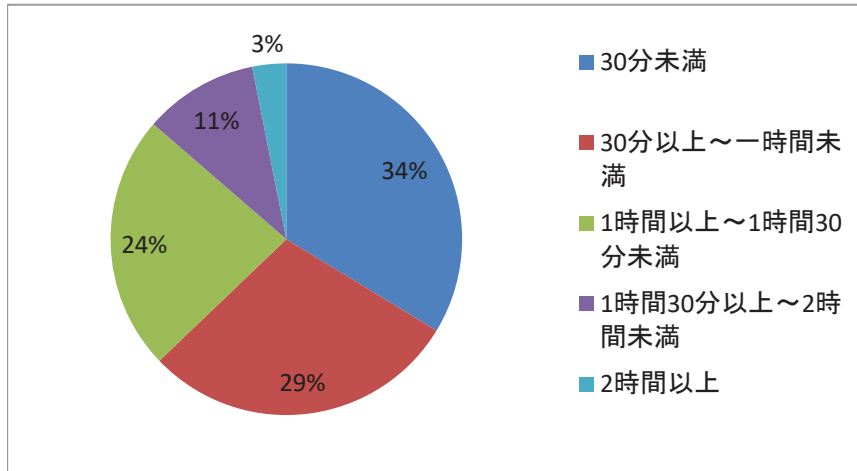
〔4〕現在の短大に通学するにあたって、どこから通っていますか。



〔4〕現在の短大に通学するにあたって、どこから通っていますか。

	選択肢1	選択肢2	選択肢3	選択肢4	
	実家や親せきの家	ひとり暮らしをしている賃貸先	短大などの学生寮	その他	合計
回答数	871	259	28	29	1187
回答割合	73%	22%	2%	2%	100%

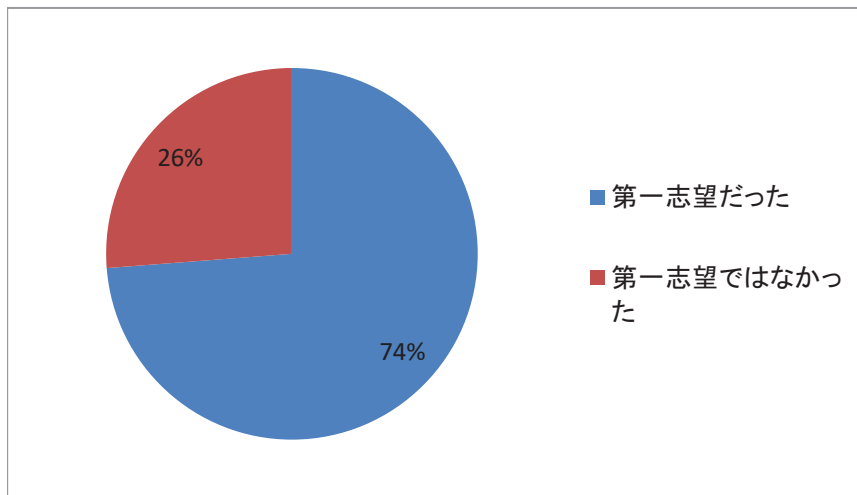
〔5〕あなたの片道の通学時間はどれくらいですか。



〔5〕あなたの片道の通学時間はどれくらいですか。

	選択肢1	選択肢2	選択肢3	選択肢4	選択肢5	
	30分未満	30分以上～1時間未満	1時間以上～1時間30分未満	1時間30分以上～2時間未満	2時間以上	合計
回答数	400	346	279	125	37	1187
回答割合	34%	29%	24%	11%	3%	100%

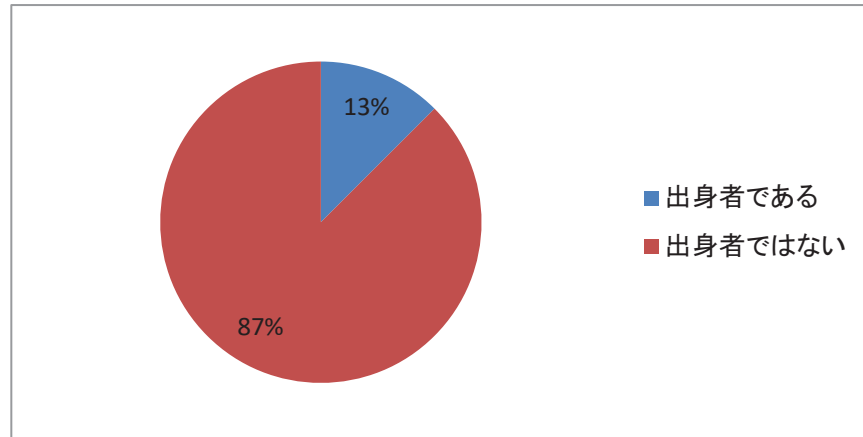
〔6〕本学はあなたの第一志望でしたか。



〔6〕本学はあなたの第一志望でしたか。

	選択肢1	選択肢2	
	第一志望だった	第一志望ではなかった	合計
回答数	875	311	1186
回答割合	74%	26%	100%

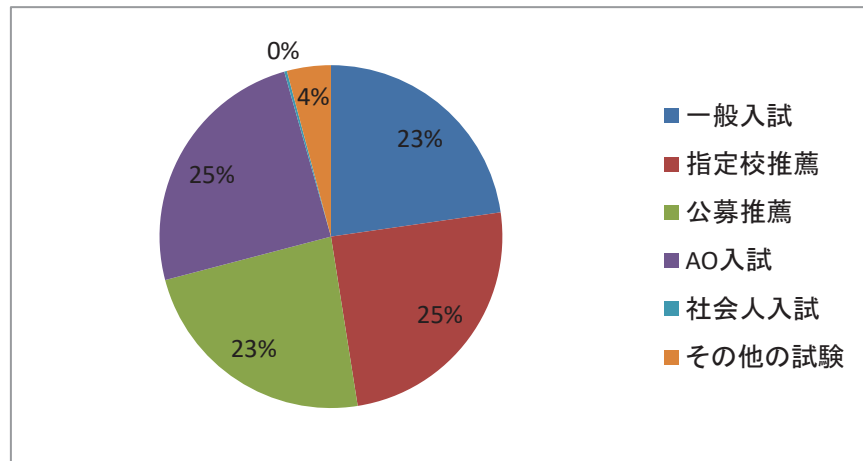
〔7〕あなたは本学の付属高校や系列校の出身者ですか。



〔7〕あなたは本学の付属高校や系列校の出身者ですか。

	選択肢1	選択肢2	
	出身者である	出身者ではない	合計
回答数	148	1035	1183
回答割合	13%	87%	100%

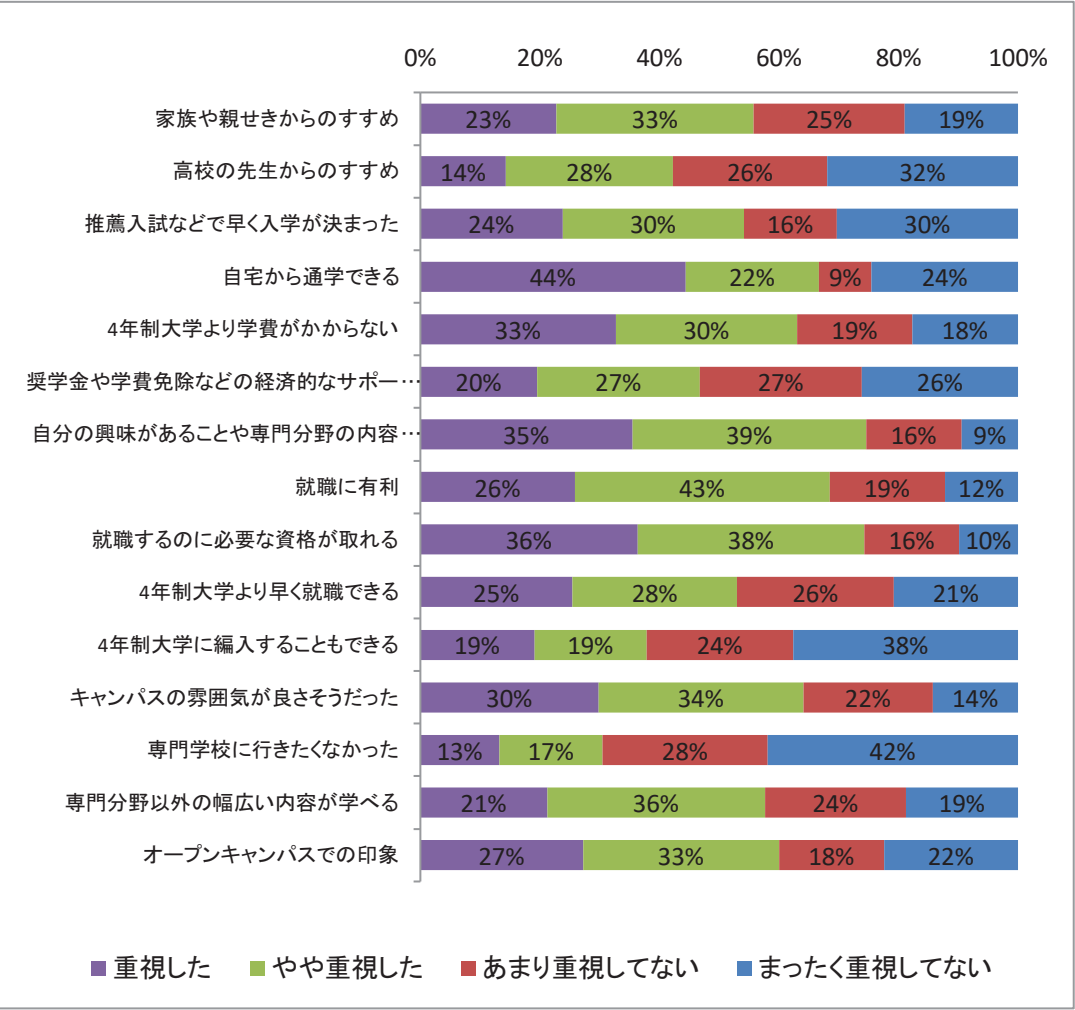
〔8〕あなたはどのような入学試験を受けて、本学に入学しましたか。



〔8〕あなたはどのような入学試験を受けて、本学に入学しましたか。

	選択肢1	選択肢2	選択肢3	選択肢4	選択肢5	選択肢6	
	一般入試	指定校推薦	公募推薦	AO入試	社会人入試	その他の試験	合計
回答数	269	293	277	292	3	49	1183
回答割合	23%	25%	23%	25%	0%	4%	100%

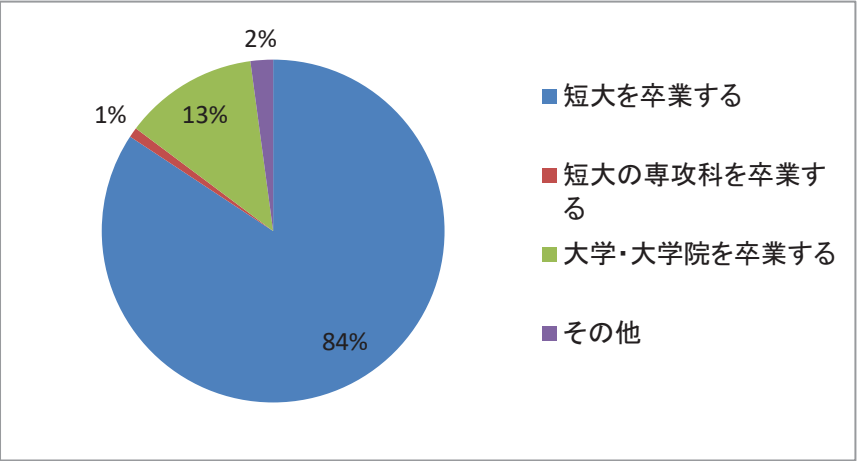
〔9〕あなたが今の短大に進学を決めたとき、次のことはどのくらい重視しましたか。



〔9〕あなたが今の短大に進学を決めたとき、次のことはどのくらい重視しましたか。

		選択肢4	選択肢3	選択肢2	選択肢1	
		重視した	やや重視した	あまり重視してない	まったく重視してない	合計
家族や親せきからのすすめ	回答数	270	391	300	224	1185
	回答割合	23%	33%	25%	19%	100%
高校の先生からのすすめ	回答数	170	331	306	378	1185
	回答割合	14%	28%	26%	32%	100%
推薦入試などで早く入学が決まった	回答数	282	359	184	359	1184
	回答割合	24%	30%	16%	30%	100%
自宅から通学できる	回答数	526	264	105	290	1185
	回答割合	44%	22%	9%	24%	100%
4年制大学より学費がかからない	回答数	388	360	228	210	1186
	回答割合	33%	30%	19%	18%	100%
奨学金や学費免除などの経済的なサポートがもらえる	回答数	232	322	322	309	1185
	回答割合	20%	27%	27%	26%	100%
自分の興味があることや専門分野の内容が学べる	回答数	421	464	189	112	1186
	回答割合	35%	39%	16%	9%	100%
就職に有利	回答数	307	505	229	145	1186
	回答割合	26%	43%	19%	12%	100%
就職するのに必要な資格が取れる	回答数	431	450	187	117	1185
	回答割合	36%	38%	16%	10%	100%
4年制大学より早く就職できる	回答数	302	326	311	246	1185
	回答割合	25%	28%	26%	21%	100%
4年制大学に編入することもできる	回答数	226	223	290	446	1185
	回答割合	19%	19%	24%	38%	100%
キャンパスの雰囲気が良さそうだった	回答数	353	406	256	169	1184
	回答割合	30%	34%	22%	14%	100%
専門学校に行きたくなかった	回答数	157	204	327	496	1184
	回答割合	13%	17%	28%	42%	100%
専門分野以外の幅広い内容が学べる	回答数	252	432	280	222	1186
	回答割合	21%	36%	24%	19%	100%
オープンキャンパスでの印象	回答数	323	389	208	266	1186
	回答割合	27%	33%	18%	22%	100%

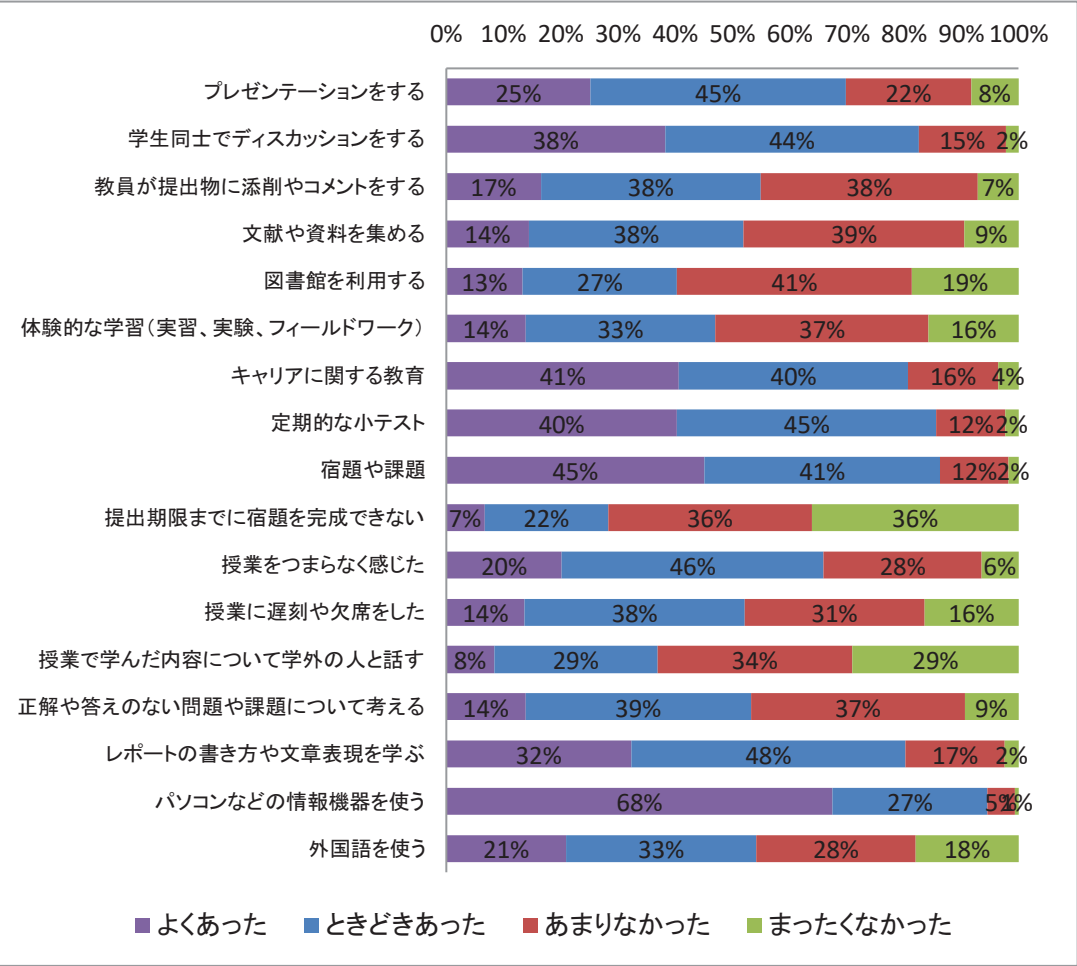
[10]あなたは将来的に、どの程度まで進学を考えていますか。



[10]あなたは将来的に、どの程度まで進学を考えていますか。

	選択肢1	選択肢2	選択肢3	選択肢4	
	短大を卒業する	短大の専攻科を卒業する	大学・大学院を卒業する	その他	合計
回答数	992	11	149	25	1177
回答割合	84%	1%	13%	2%	100%

〔11〕あなたが受講した授業では、次のようなことはどのくらいありましたか。

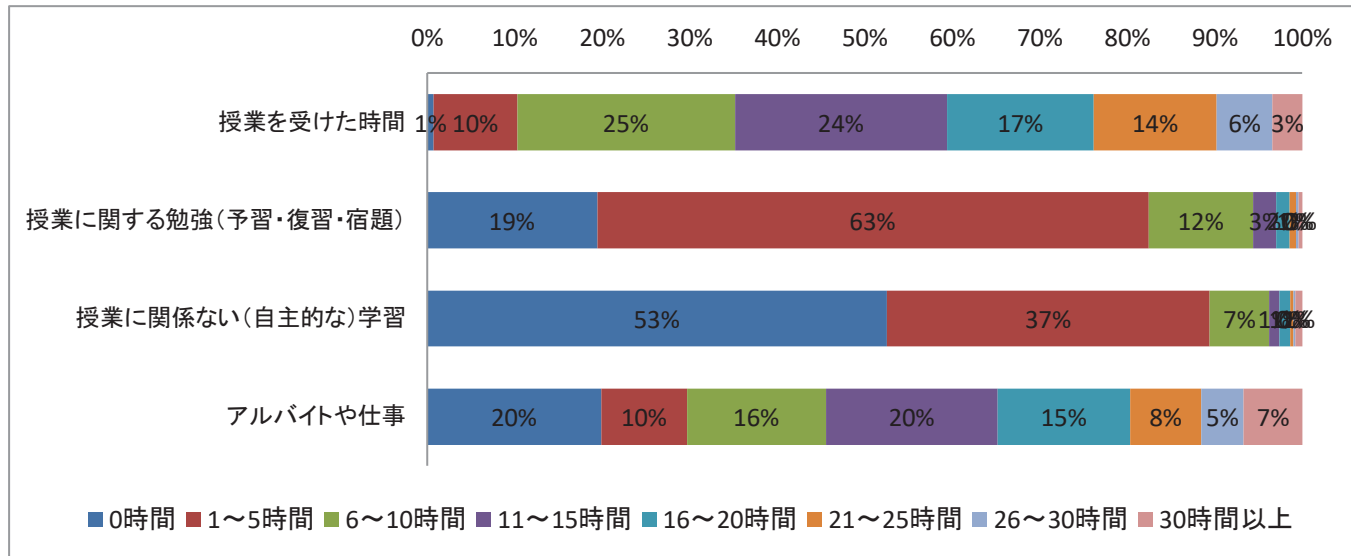


〔11〕あなたが受講した授業では、次のようなことはどのくらいありましたか。

		選択肢4	選択肢3	選択肢2	選択肢1	
		よくあった	ときどきあった	あまりなかった	まったくなかった	合計
プレゼンテーションをする	回答数	299	528	260	98	1185
	回答割合	25%	45%	22%	8%	100%
学生同士でディスカッションをする	回答数	454	525	181	26	1186
	回答割合	38%	44%	15%	2%	100%
教員が提出物に添削やコメントをする	回答数	196	456	450	84	1186
	回答割合	17%	38%	38%	7%	100%
文献や資料を集める	回答数	171	445	457	112	1185
	回答割合	14%	38%	39%	9%	100%
図書館を利用する	回答数	158	320	486	221	1185
	回答割合	13%	27%	41%	19%	100%
体験的な学習(実習、実験、フィールドワーク)	回答数	164	394	442	186	1186
	回答割合	14%	33%	37%	16%	100%
キャリアに関する教育	回答数	482	474	187	42	1185
	回答割合	41%	40%	16%	4%	100%
定期的な小テスト	回答数	478	537	143	27	1185
	回答割合	40%	45%	12%	2%	100%
宿題や課題	回答数	534	488	141	21	1184
	回答割合	45%	41%	12%	2%	100%
提出期限までに宿題を完成できない	回答数	79	256	421	428	1184
	回答割合	7%	22%	36%	36%	100%
授業をつまらなく感じた	回答数	239	542	327	76	1184
	回答割合	20%	46%	28%	6%	100%
授業に遅刻や欠席をした	回答数	162	456	372	195	1185
	回答割合	14%	38%	31%	16%	100%
授業で学んだ内容について学外の人と話す	回答数	99	338	404	344	1185
	回答割合	8%	29%	34%	29%	100%
正解や答えのない問題や課題について考える	回答数	164	467	443	111	1185
	回答割合	14%	39%	37%	9%	100%
レポートの書き方や文章表現を学ぶ	回答数	383	567	206	28	1184
	回答割合	32%	48%	17%	2%	100%
パソコンなどの情報機器を使う	回答数	801	320	58	7	1186
	回答割合	68%	27%	5%	1%	100%
外国語を使う	回答数	248	394	330	213	1185
	回答割合	21%	33%	28%	18%	100%

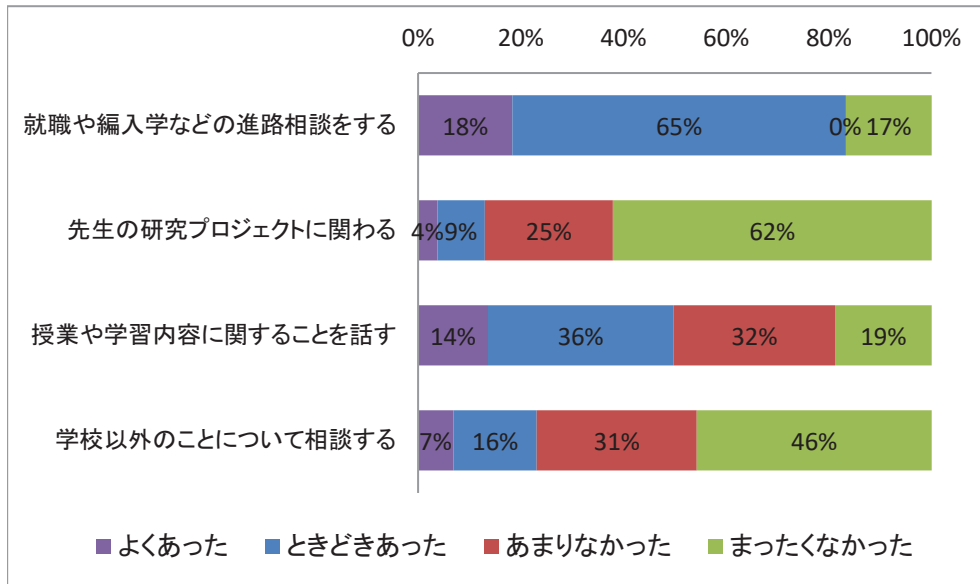


[12]あなたは今学期のふつうの1週間の中で、次の活動にどれくらい時間を費やしましたか。



		選択肢1	選択肢2	選択肢3	選択肢4	選択肢5	選択肢6	選択肢7	選択肢8	
		0時間	1～5時間	6～10時間	11～15時間	16～20時間	21～25時間	26～30時間	30時間以上	合計
授業を受けた時間	回答数	9	113	295	287	199	166	76	40	1185
	回答割合	1%	10%	25%	24%	17%	14%	6%	3%	100%
授業に関する勉強(予習・復習・宿題)	回答数	230	746	142	31	18	9	3	5	1184
	回答割合	19%	63%	12%	3%	2%	1%	0%	0%	100%
授業に関係ない(自主的な)学習	回答数	622	437	80	14	15	4	3	9	1184
	回答割合	53%	37%	7%	1%	1%	0%	0%	1%	100%
アルバイトや仕事	回答数	236	116	188	233	179	96	58	79	1185
	回答割合	20%	10%	16%	20%	15%	8%	5%	7%	100%

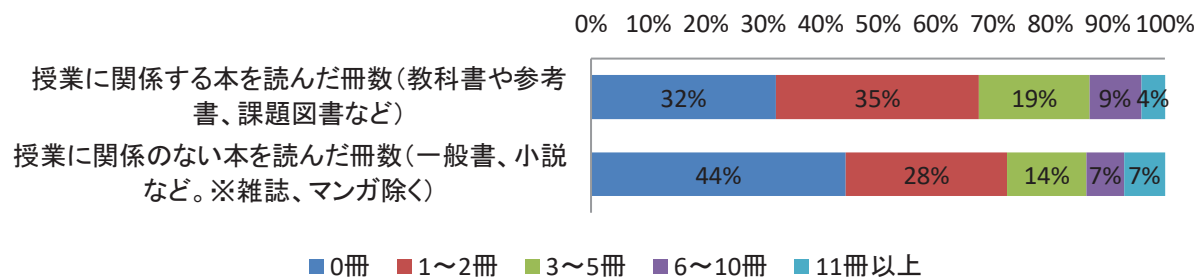
〔13〕今の短大に入学して、先生との間で次のような機会はどのくらいありましたか。



〔13〕今の短大に入学して、先生との間で次のような機会はどのくらいありましたか。

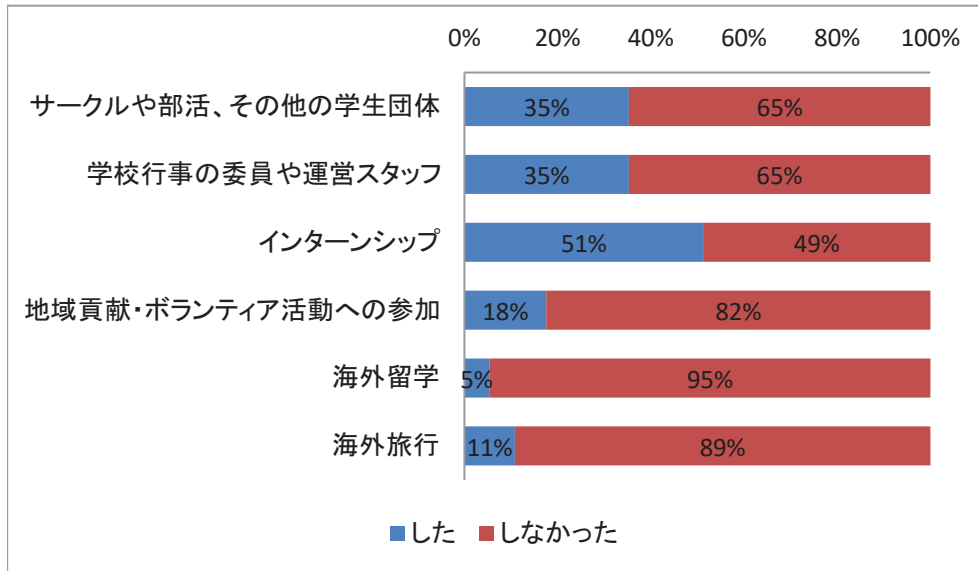
		選択肢4	選択肢3	選択肢2	選択肢1	
		よくあった	ときどきあった	あまりなかった	まったくなかった	合計
就職や編入学などの進路相談をする	回答数	218	769	0	198	1185
	回答割合	18%	65%	0%	17%	100%
先生の研究プロジェクトに関わる	回答数	45	109	296	735	1185
	回答割合	4%	9%	25%	62%	100%
授業や学習内容に関する話を話す	回答数	161	428	373	222	1184
	回答割合	14%	36%	32%	19%	100%
学校以外のことについて相談する	回答数	82	192	369	541	1184
	回答割合	7%	16%	31%	46%	100%

〔14〕あなたは今年度に入って、次のようなことをどのくらいしましたか。



		1	2	3	4	5	
		0冊	1～2冊	3～5冊	6～10冊	11冊以上	合計
授業に関係する本を読んだ冊数 (教科書や参考書、課題図書など)	回答数	382	419	228	107	49	1185
	回答割合	32%	35%	19%	9%	4%	100%
授業に関係のない本を読んだ冊数 (一般書、小説など。※雑誌、マンガ除く)	回答数	526	333	164	78	84	1185
	回答割合	44%	28%	14%	7%	7%	100%

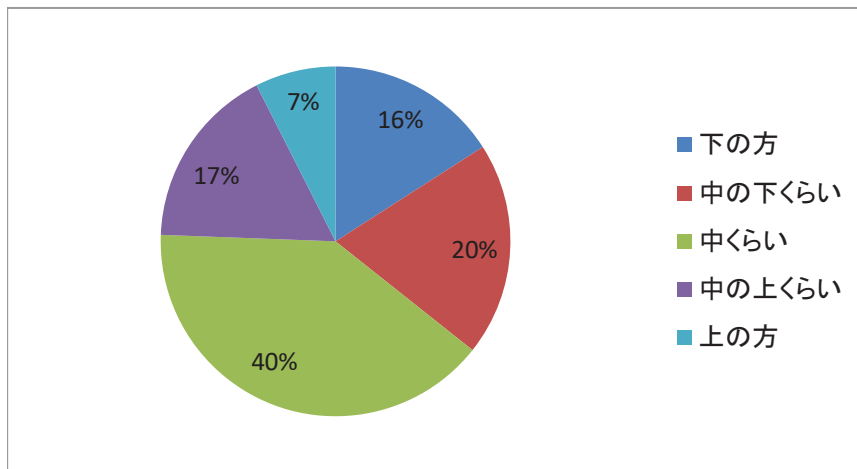
〔15〕今の短大に入学して、次のような活動に参加したり体験したりしましたか。



〔15〕今の短大に入学して、次のような活動に参加したり体験したりしましたか。

		選択肢1	選択肢2	
		した	しなかった	合計
サークルや部活、その他の学生団体	回答数	419	766	1185
	回答割合	35%	65%	100%
学校行事の委員や運営スタッフ	回答数	418	767	1185
	回答割合	35%	65%	100%
インターンシップ	回答数	606	576	1182
	回答割合	51%	49%	100%
地域貢献・ボランティア活動への参加	回答数	208	977	1185
	回答割合	18%	82%	100%
海外留学	回答数	64	1120	1184
	回答割合	5%	95%	100%
海外旅行	回答数	128	1056	1184
	回答割合	11%	89%	100%

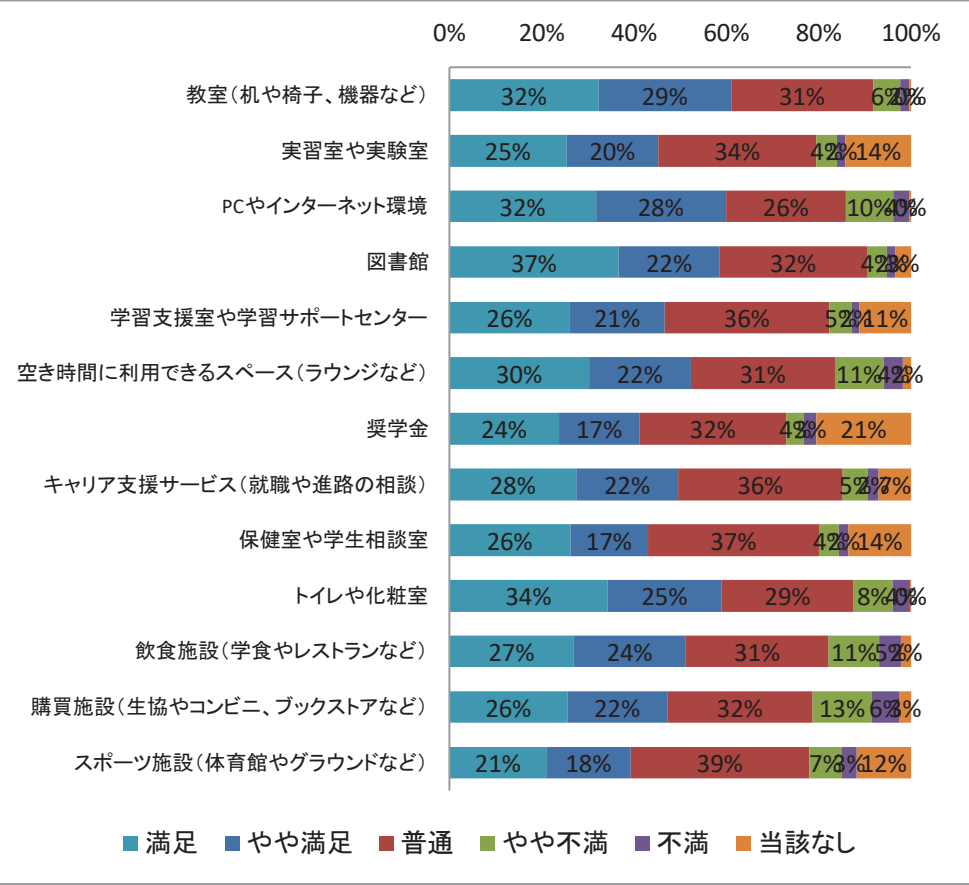
〔16〕あなたの本学での成績はどれくらいですか。



〔16〕あなたの本学での成績はどれくらいですか。

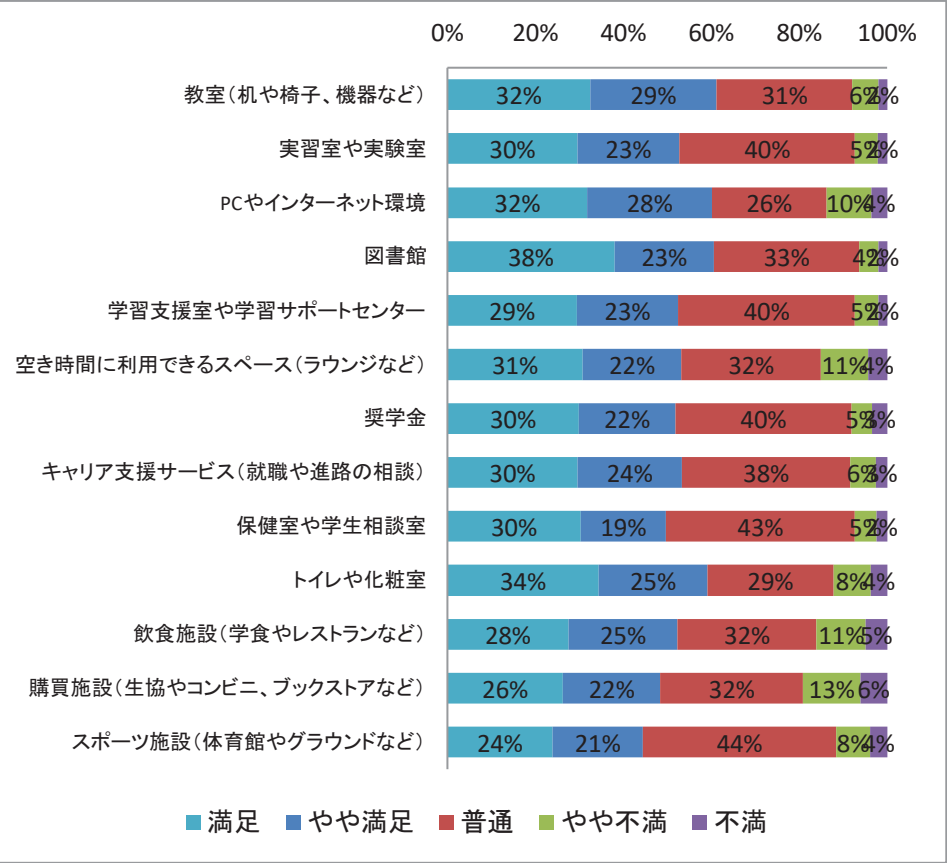
	選択肢1	選択肢2	選択肢3	選択肢4	選択肢5	
	下の方	中の下くらい	中くらい	中の上くらい	上の方	合計
回答数	188	233	471	200	88	1180
回答割合	16%	20%	40%	17%	7%	100%

[17]あなたは、本学の施設やサービスにどの程度満足していますか。(「9. 該当なし」を有効値とする場合)



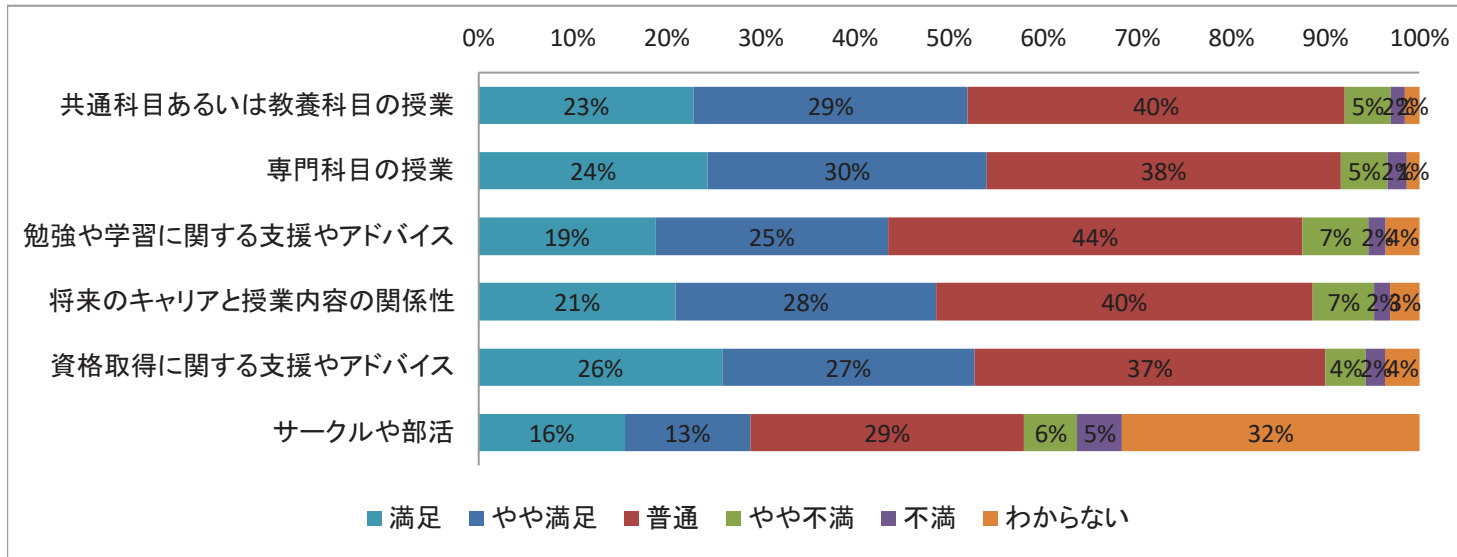
		選択肢5	選択肢4	選択肢3	選択肢2	選択肢1	選択肢9	
		満足	やや満足	普通	やや不満	不満	該当なし	合計
教室(机や椅子、機器など)	回答数	383	340	365	70	23	4	1185
	回答割合	32%	29%	31%	6%	2%	0%	100%
実習室や実験室	回答数	300	235	405	52	22	168	1182
	回答割合	25%	20%	34%	4%	2%	14%	100%
PCやインターネット環境	回答数	376	334	308	121	42	4	1185
	回答割合	32%	28%	26%	10%	4%	0%	100%
図書館	回答数	434	259	377	51	22	40	1183
	回答割合	37%	22%	32%	4%	2%	3%	100%
学習支援室や学習サポートセンター	回答数	309	243	423	57	20	132	1184
	回答割合	26%	21%	36%	5%	2%	11%	100%
空き時間に利用できるスペース(ラウンジなど)	回答数	358	261	370	125	50	20	1184
	回答割合	30%	22%	31%	11%	4%	2%	100%
奨学金	回答数	280	206	376	44	32	242	1180
	回答割合	24%	17%	32%	4%	3%	21%	100%
キャリア支援サービス(就職や進路の相談)	回答数	326	261	423	64	28	83	1185
	回答割合	28%	22%	36%	5%	2%	7%	100%
保健室や学生相談室	回答数	310	199	440	50	25	160	1184
	回答割合	26%	17%	37%	4%	2%	14%	100%
トイレや化粧室	回答数	406	292	339	100	44	3	1184
	回答割合	34%	25%	29%	8%	4%	0%	100%
飲食施設(学食やレストランなど)	回答数	319	288	367	130	56	25	1185
	回答割合	27%	24%	31%	11%	5%	2%	100%
購買施設(生協やコンビニ、ブックストアなど)	回答数	303	256	374	151	70	31	1185
	回答割合	26%	22%	32%	13%	6%	3%	100%
スポーツ施設(体育館やグラウンドなど)	回答数	249	215	459	81	40	139	1183
	回答割合	21%	18%	39%	7%	3%	12%	100%

[17s]あなたは、本学の施設やサービスにどの程度満足していますか。(「9. 該当なし」を欠損値とする場合)



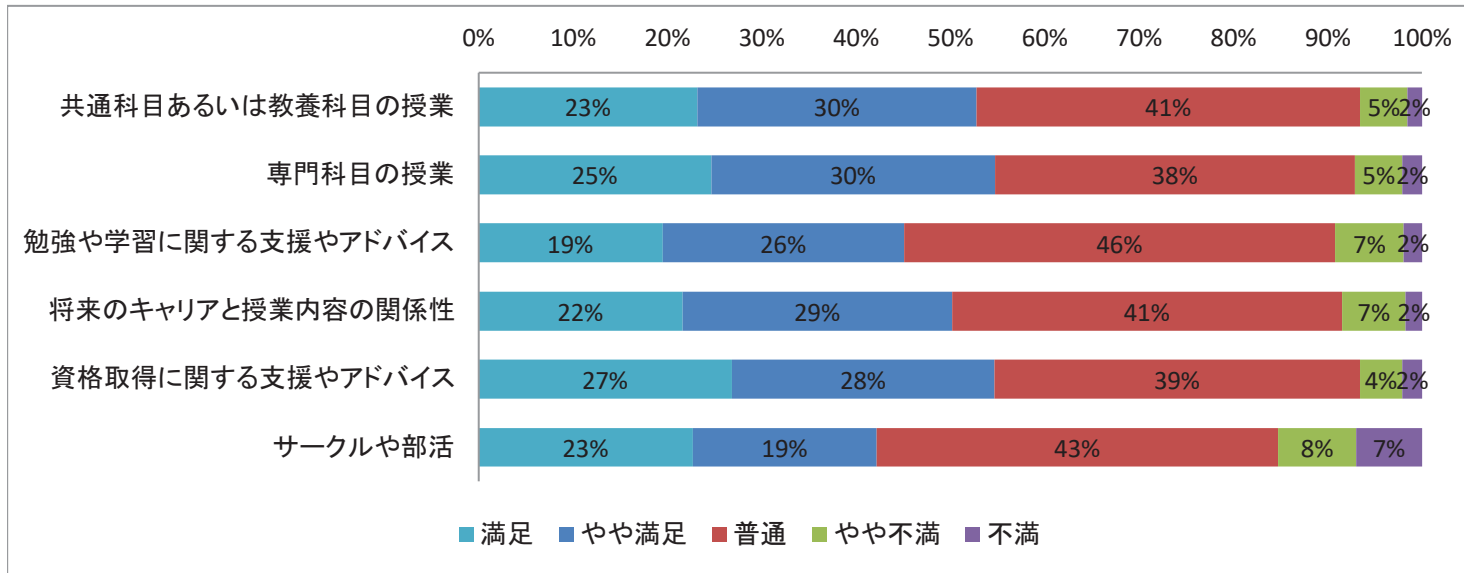
		選択肢5	選択肢4	選択肢3	選択肢2	選択肢1	
		満足	やや満足	普通	やや不満	不満	合計
教室(机や椅子、機器など)	回答数	383	340	365	70	23	1181
	回答割合	32%	29%	31%	6%	2%	100%
実習室や実験室	回答数	300	235	405	52	22	1014
	回答割合	30%	23%	40%	5%	2%	100%
PCやインターネット環境	回答数	376	334	308	121	42	1181
	回答割合	32%	28%	26%	10%	4%	100%
図書館	回答数	434	259	377	51	22	1143
	回答割合	38%	23%	33%	4%	2%	100%
学習支援室や学習サポートセンター	回答数	309	243	423	57	20	1052
	回答割合	29%	23%	40%	5%	2%	100%
空き時間に利用できるスペース(ラウンジなど)	回答数	358	261	370	125	50	1164
	回答割合	31%	22%	32%	11%	4%	100%
奨学金	回答数	280	206	376	44	32	938
	回答割合	30%	22%	40%	5%	3%	100%
キャリア支援サービス(就職や進路の相談)	回答数	326	261	423	64	28	1102
	回答割合	30%	24%	38%	6%	3%	100%
保健室や学生相談室	回答数	310	199	440	50	25	1024
	回答割合	30%	19%	43%	5%	2%	100%
トイレや化粧室	回答数	406	292	339	100	44	1181
	回答割合	34%	25%	29%	8%	4%	100%
飲食施設(学食やレストランなど)	回答数	319	288	367	130	56	1160
	回答割合	28%	25%	32%	11%	5%	100%
購買施設(生協やコンビニ、ブックストアなど)	回答数	303	256	374	151	70	1154
	回答割合	26%	22%	32%	13%	6%	100%
スポーツ施設(体育館やグラウンドなど)	回答数	249	215	459	81	40	1044
	回答割合	24%	21%	44%	8%	4%	100%

〔18〕あなたは、本学の教育にどの程度満足していますか。(「9. わからない」を有効値とする場合)



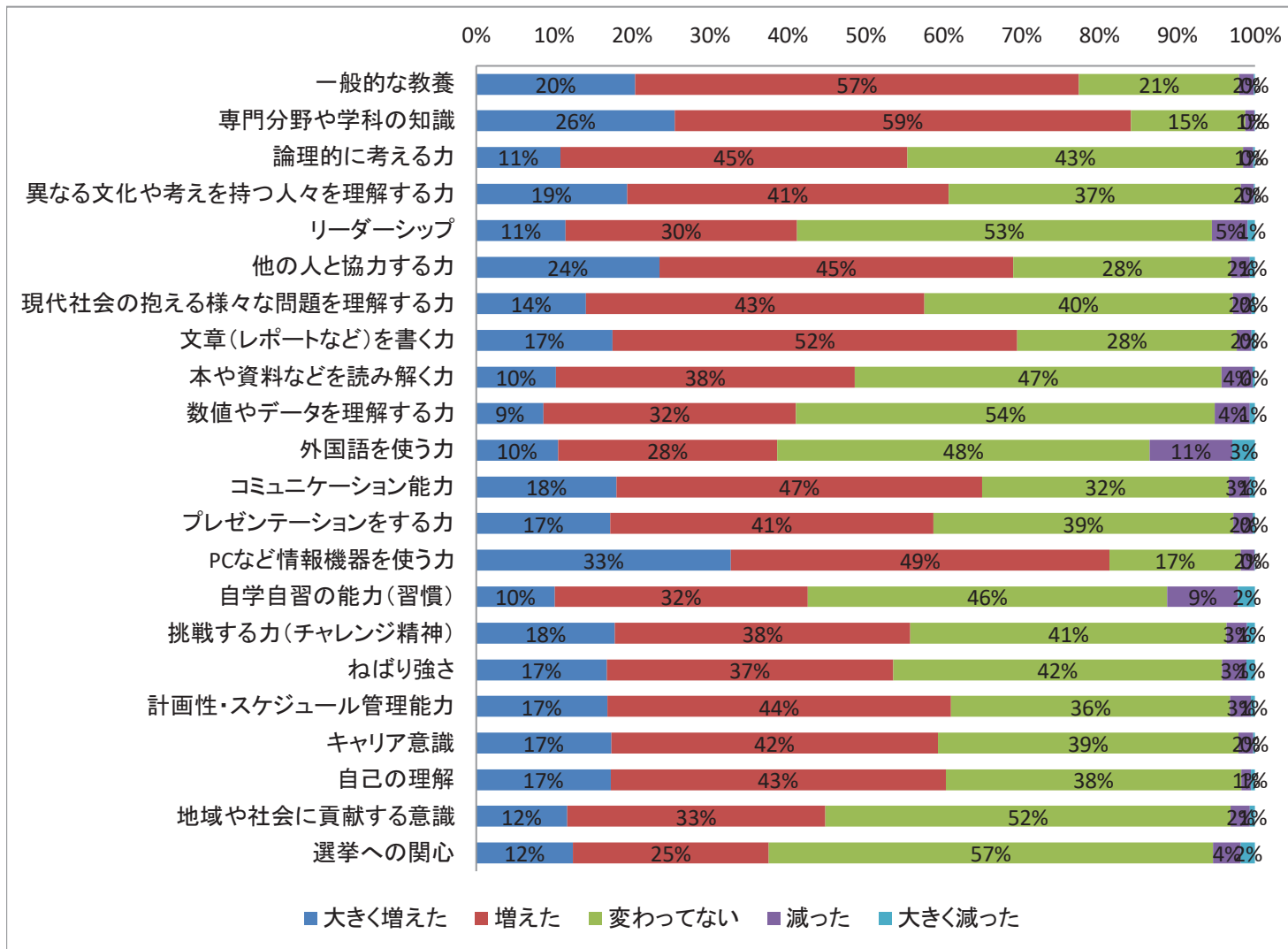
		選択肢5	選択肢4	選択肢3	選択肢2	選択肢1	選択肢9	
		満足	やや満足	普通	やや不満	不満	わからない	合計
共通科目あるいは教養科目の授業	回答数	270	344	473	58	18	18	1181
	回答割合	23%	29%	40%	5%	2%	2%	100%
専門科目の授業	回答数	288	351	445	59	24	16	1183
	回答割合	24%	30%	38%	5%	2%	1%	100%
勉強や学習に関する支援やアドバイス	回答数	222	292	520	83	22	42	1181
	回答割合	19%	25%	44%	7%	2%	4%	100%
将来のキャリアと授業内容の関係性	回答数	248	327	474	77	20	37	1183
	回答割合	21%	28%	40%	7%	2%	3%	100%
資格取得に関する支援やアドバイス	回答数	306	317	441	51	24	43	1182
	回答割合	26%	27%	37%	4%	2%	4%	100%
サークルや部活	回答数	182	156	341	66	56	370	1171
	回答割合	16%	13%	29%	6%	5%	32%	100%

〔18s〕あなたは、本学の教育にどの程度満足していますか。(「9. わからない」を欠損値とする場合)



		選択肢5	選択肢4	選択肢3	選択肢2	選択肢1	
		満足	やや満足	普通	やや不満	不満	合計
共通科目あるいは教養科目の授業	回答数	270	344	473	58	18	1163
	回答割合	23%	30%	41%	5%	2%	100%
専門科目の授業	回答数	288	351	445	59	24	1167
	回答割合	25%	30%	38%	5%	2%	100%
勉強や学習に関する支援やアドバイス	回答数	222	292	520	83	22	1139
	回答割合	19%	26%	46%	7%	2%	100%
将来のキャリアと授業内容の関係性	回答数	248	327	474	77	20	1146
	回答割合	22%	29%	41%	7%	2%	100%
資格取得に関する支援やアドバイス	回答数	306	317	441	51	24	1139
	回答割合	27%	28%	39%	4%	2%	100%
サークルや部活	回答数	182	156	341	66	56	801
	回答割合	23%	19%	43%	8%	7%	100%

〔19〕今の短大に入学して、あなたの能力や知識はどの程度変化(向上)しましたか。



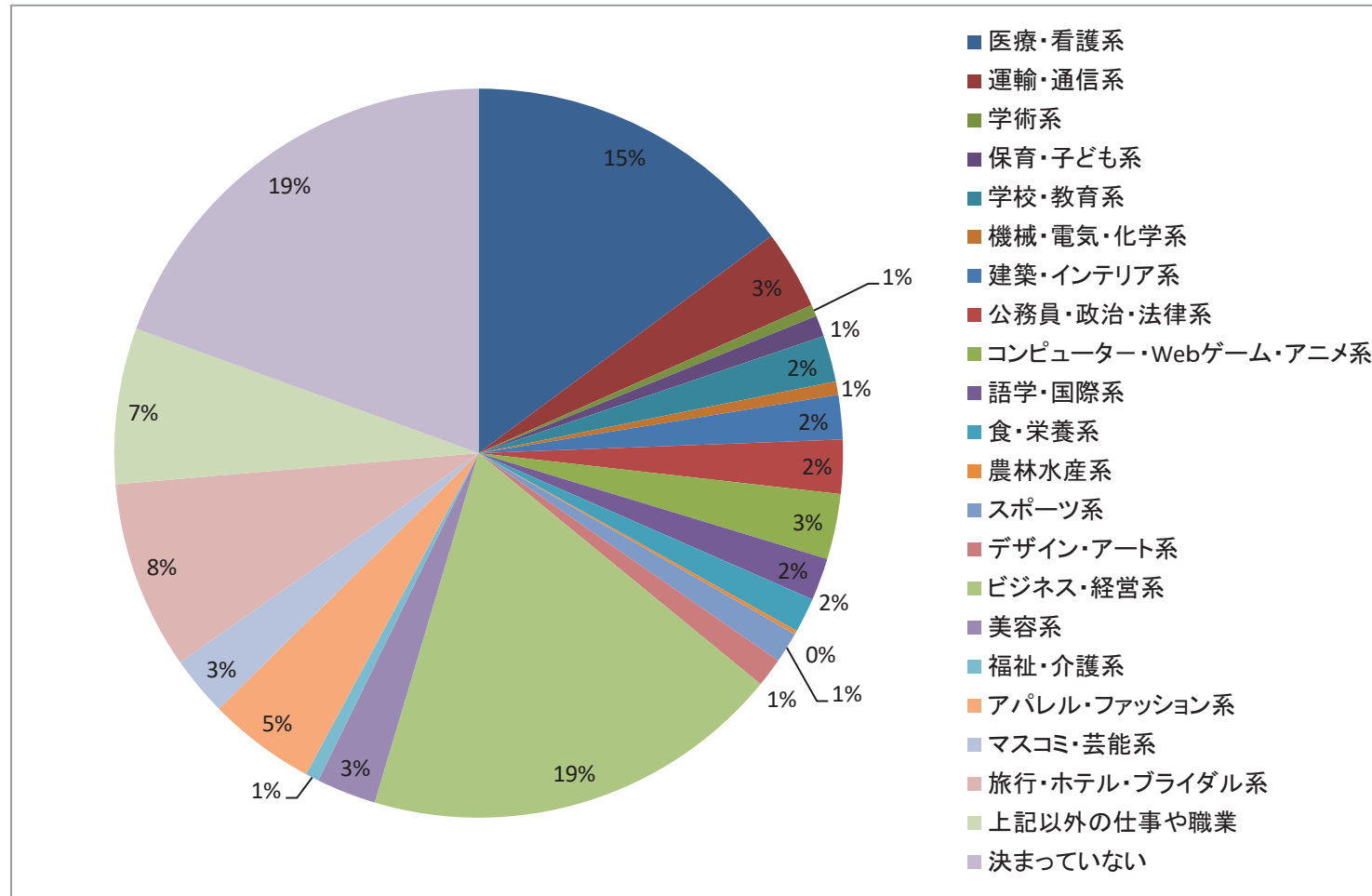
(表は次のページ)



[19]今の短大に入学して、あなたの能力や知識はどの程度変化(向上)しましたか。

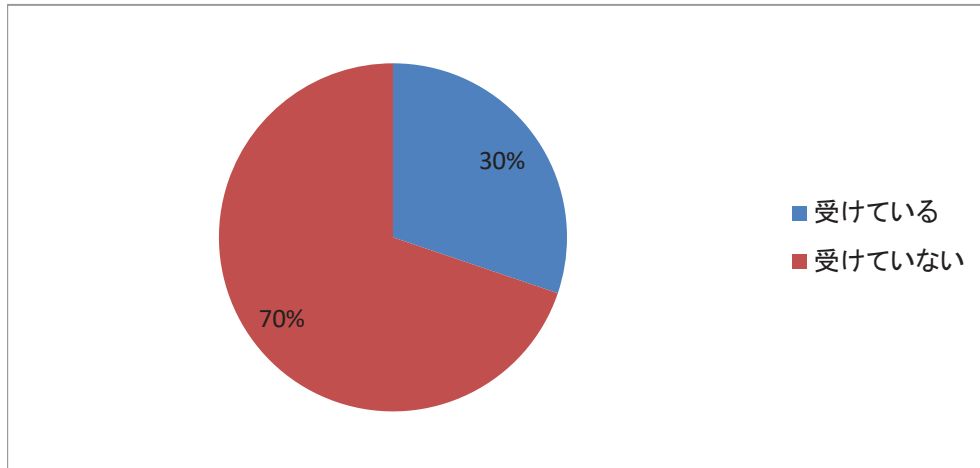
		選択肢5 大きく増 えた	選択肢4 増えた	選択肢3 変わって ない	選択肢2 減った	選択肢1 大きく 減った	合計
一般的な教養	回答数	241	673	243	22	2	1181
	回答割合	20%	57%	21%	2%	0%	100%
専門分野や学科の知識	回答数	302	693	174	14	1	1184
	回答割合	26%	59%	15%	1%	0%	100%
論理的に考える力	回答数	128	527	510	15	3	1183
	回答割合	11%	45%	43%	1%	0%	100%
異なる文化や考えを持つ 人々を理解する力	回答数	229	489	443	20	2	1183
	回答割合	19%	41%	37%	2%	0%	100%
リーダーシップ	回答数	136	351	630	55	11	1183
	回答割合	11%	30%	53%	5%	1%	100%
他の人と協力する力	回答数	278	537	331	28	8	1182
	回答割合	24%	45%	28%	2%	1%	100%
現代社会の抱える様々な 問題を理解する力	回答数	167	514	469	29	5	1184
	回答割合	14%	43%	40%	2%	0%	100%
文章(レポートなど)を書く 力	回答数	207	615	333	23	5	1183
	回答割合	17%	52%	28%	2%	0%	100%
本や資料などを読み解く力	回答数	121	454	557	47	4	1183
	回答割合	10%	38%	47%	4%	0%	100%
数値やデータを理解する 力	回答数	102	384	637	53	8	1184
	回答割合	9%	32%	54%	4%	1%	100%
外国語を使う力	回答数	124	333	565	125	35	1182
	回答割合	10%	28%	48%	11%	3%	100%
コミュニケーション能力	回答数	213	554	374	32	8	1181
	回答割合	18%	47%	32%	3%	1%	100%
プレゼンテーションをする 力	回答数	204	491	456	29	4	1184
	回答割合	17%	41%	39%	2%	0%	100%
PCなど情報機器を使う力	回答数	387	575	199	21	1	1183
	回答割合	33%	49%	17%	2%	0%	100%
自学自習の能力(習慣)	回答数	119	383	545	107	26	1180
	回答割合	10%	32%	46%	9%	2%	100%
挑戦する力(チャレンジ精 神)	回答数	211	449	481	31	12	1184
	回答割合	18%	38%	41%	3%	1%	100%
ねばり強さ	回答数	198	435	500	37	13	1183
	回答割合	17%	37%	42%	3%	1%	100%
計画性・スケジュール管理 能力	回答数	199	523	424	32	6	1184
	回答割合	17%	44%	36%	3%	1%	100%
キャリア意識	回答数	205	496	457	22	3	1183
	回答割合	17%	42%	39%	2%	0%	100%
自己の理解	回答数	204	509	449	15	6	1183
	回答割合	17%	43%	38%	1%	1%	100%
地域や社会に貢献する意 識	回答数	138	392	615	29	8	1182
	回答割合	12%	33%	52%	2%	1%	100%
選挙への関心	回答数	147	297	674	42	22	1182
	回答割合	12%	25%	57%	4%	2%	100%

〔20〕 あなたは将来、どのような職業やキャリアに進みたいですか。

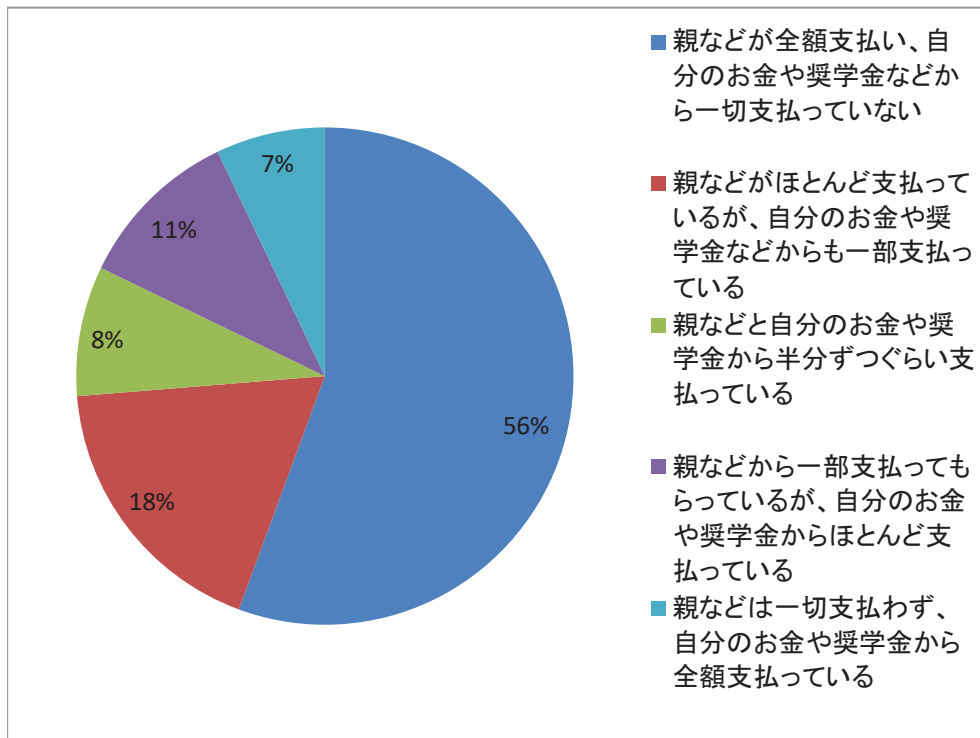


	選択肢1	選択肢2	選択肢3	選択肢4	選択肢5	選択肢6	選択肢7	選択肢8	選択肢9	選択肢10	選択肢11	
	医療・看護系	運輸・通信系	学術系	保育・子ども系	学校・教育系	機械・電気・化学系	建築・インテリア系	公務員・政治・法律系	コンピューター・Webゲーム・アニメ系	語学・国際系	食・栄養系	
回答数	174	41	6	11	24	7	23	28	34	22	18	
回答割合	15%	3%	1%	1%	2%	1%	2%	2%	3%	2%	2%	
	選択肢12	選択肢13	選択肢14	選択肢15	選択肢16	選択肢17	選択肢18	選択肢19	選択肢20	選択肢21	選択肢22	
	農林水産系	スポーツ系	デザイン・アート系	ビジネス・経営系	美容系	福祉・介護系	アパレル・ファッション系	マスコミ・芸能系	旅行・ホテル・ブライダル系	上記以外の仕事や職業	決まっていない	合計
回答数	2	16	15	219	31	7	56	31	98	81	228	1172
回答割合	0%	1%	1%	19%	3%	1%	5%	3%	8%	7%	19%	100%

〔21〕あなたは今の短大から、学内独自の奨学金(※日本学生支援機構奨学金を除く)や学費(授業料)免除などの経済的な支援を受けていますか。



〔22〕あなたの学費について、誰がどの程度支払いをしていますか。



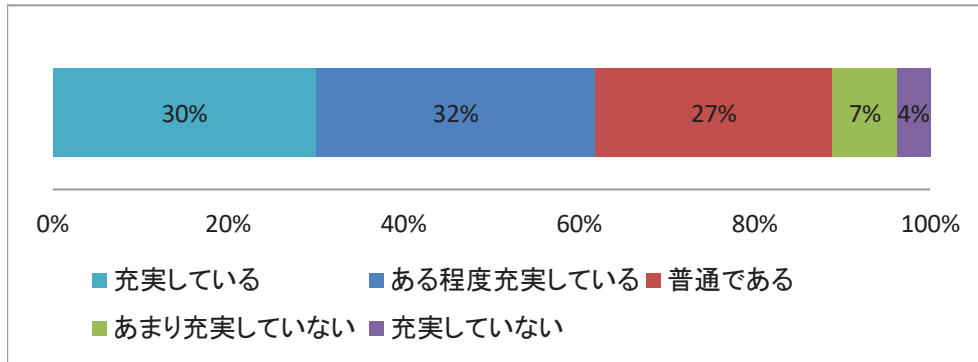
〔21〕あなたは今の短大から、学内独自の奨学金(※日本学生支援機構奨学金を除く)や学費(授業料)免除などの経済的な支援を受けていますか。

	選択肢1	選択肢2	
	受けている	受けていない	合計
回答数	357	825	1182
回答割合	30%	70%	100%

〔22〕あなたの学費について、誰がどの程度支払いをしていますか。

	選択肢1	選択肢2	選択肢3	選択肢4	選択肢5	
	親などが全額支払い、自分のお金や奨学金などから一切支払っていない	親などがほとんど支払っているが、自分のお金や奨学金などからも一部支払っている	親などと自分のお金や奨学金から半分ずつぐらい支払っている	親などから一部支払ってもらっているが、自分のお金や奨学金からほとんど支払っている	親などは一切支払わず、自分のお金や奨学金から全額支払っている	合計
回答数	658	214	100	127	84	1183
回答割合	56%	18%	8%	11%	7%	100%

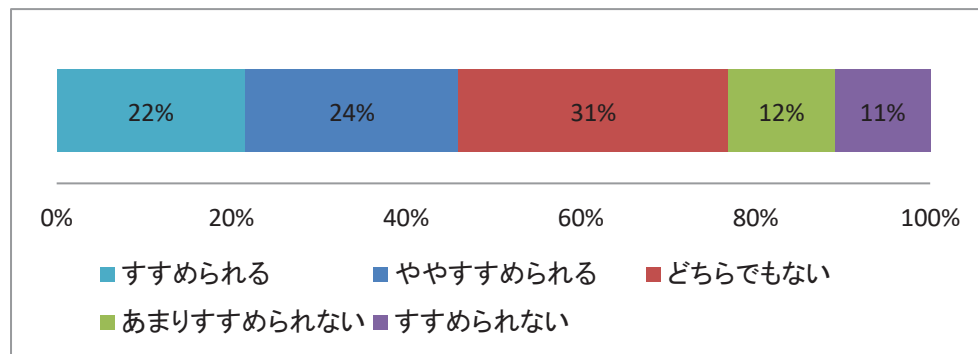
〔23〕あなたの学生生活は充実していますか。



〔23〕あなたの学生生活は充実していますか。

	選択肢5	選択肢4	選択肢3	選択肢2	選択肢1	
	充実している	ある程度充実している	普通である	あまり充実していない	充実していない	合計
回答数	354	374	319	87	44	1178
回答割合	30%	32%	27%	7%	4%	100%

〔24〕あなたは自分が進学した短大を親しい友人や後輩、親せきにすすめられますか。

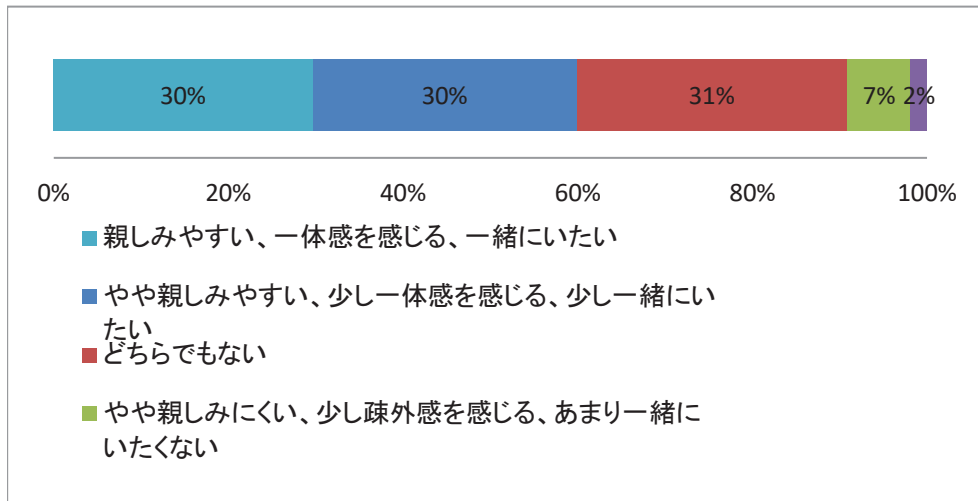


〔24〕あなたは自分が進学した短大を親しい友人や後輩、親せきにすすめられますか。

	選択肢5	選択肢4	選択肢3	選択肢2	選択肢1	
	すすめられる	ややすすめられる	どちらでもない	あまりすすめられない	すすめられない	合計
回答数	254	287	362	144	128	1175
回答割合	22%	24%	31%	12%	11%	100%

〔25〕あなたの通っている短大についての総合評価をお聞きます。次のようなことについてあなたの評価として一番近いものをそれぞれ1つだけ選んでください。

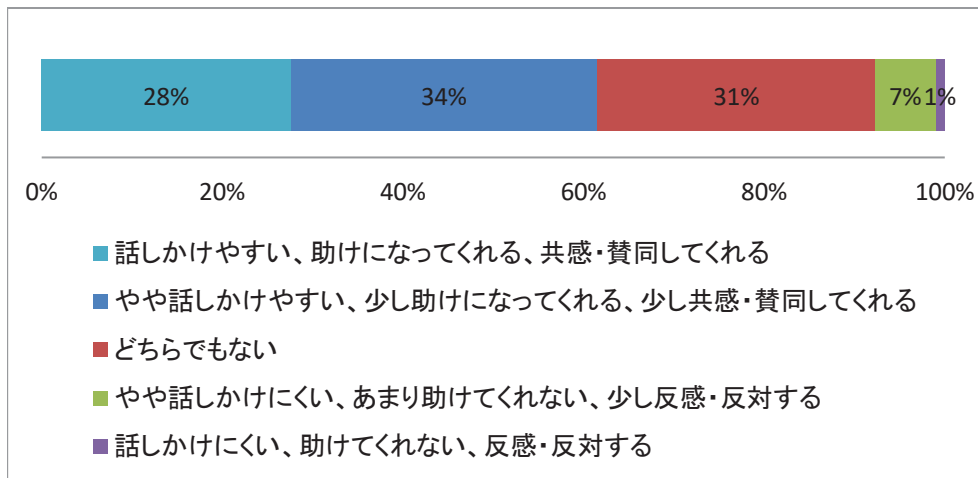
〔25-1〕他の学生



〔25-1〕他の学生

	選択肢5	選択肢4	選択肢3	選択肢2	選択肢1	
	親しみやすい、一体感を感じる、一緒にいたい	やや親しみやすい、少し一体感を感じる、少し一緒にいたい	どちらでもない	やや親しみにくい、少し疎外感を感じる、あまり一緒にいたくない	親しみにくい、疎外感を感じる、一緒にいたくない	合計
回答数	351	357	366	86	22	1182
回答割合	30%	30%	31%	7%	2%	100%

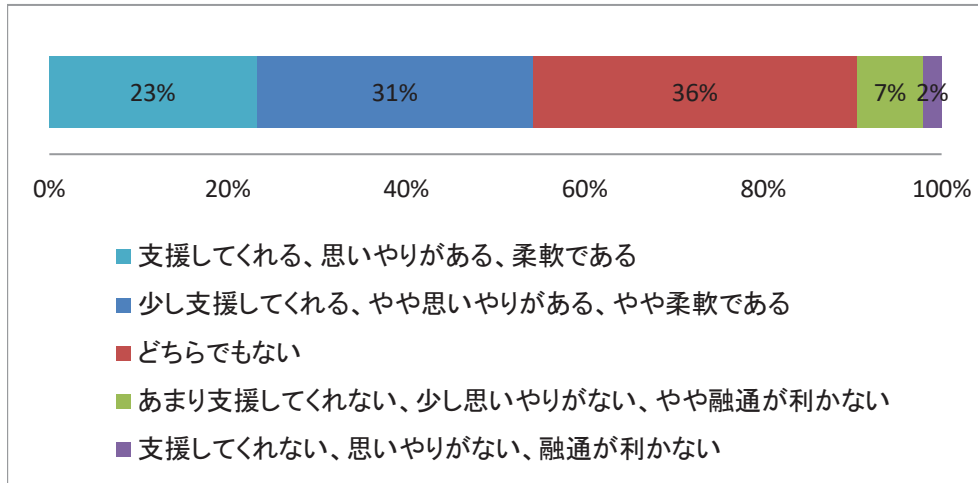
〔25-2〕短大の先生



〔25-2〕短大の先生

	選択肢5	選択肢4	選択肢3	選択肢2	選択肢1	
	話しかけやすい、助けになってくれる、共感・賛同してくれる	やや話しかけやすい、少し助けになってくれる、少し共感・賛同してくれる	どちらでもない	やや話しかけにくい、あまり助けしてくれない、少し反感・反対する	話しかけにくい、助けしてくれない、反感・反対する	合計
回答数	326	402	364	79	12	1183
回答割合	28%	34%	31%	7%	1%	100%

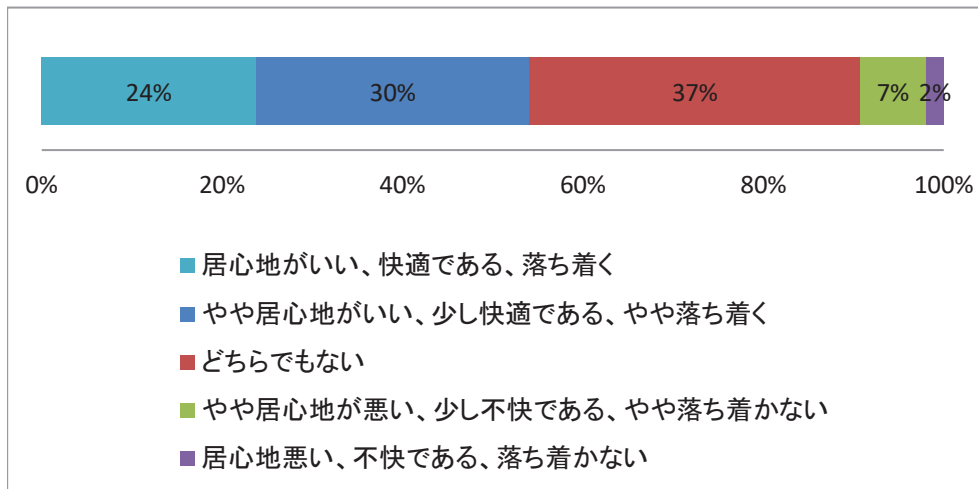
〔25-3〕短大の事務職員



〔25-3〕短大の事務職員

	選択肢5	選択肢4	選択肢3	選択肢2	選択肢1	
	支援してくれる、思いやりがある、柔軟である	少し支援してくれる、やや思いやりがある、やや柔軟である	どちらでもない	あまり支援してくれない、少し思いやりがない、やや融通が利かない	支援してくれない、思いやりがない、融通が利かない	合計
回答数	275	366	429	87	25	1182
回答割合	23%	31%	36%	7%	2%	100%

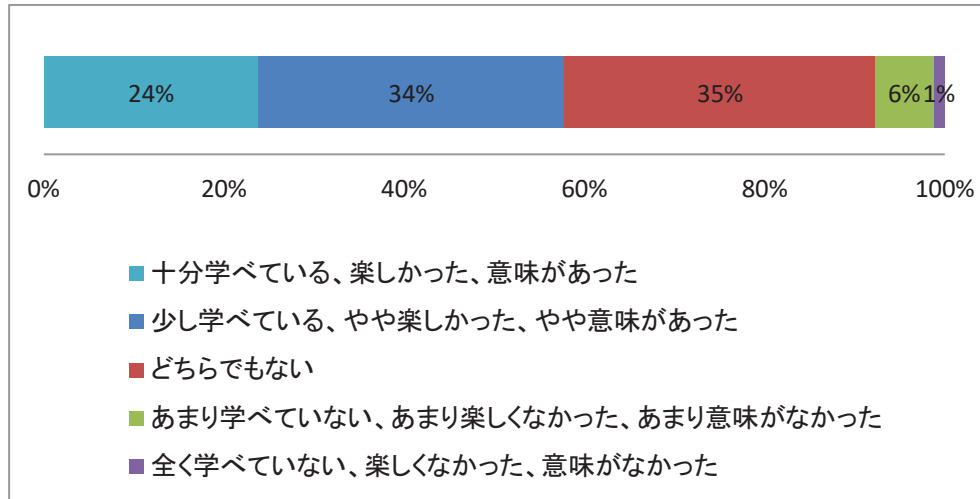
〔25-4〕短大やキャンパス



〔25-4〕短大やキャンパス

	選択肢5	選択肢4	選択肢3	選択肢2	選択肢1	
	居心地がいい、快適である、落ち着く	やや居心地がいい、少し快適である、やや落ち着く	どちらでもない	やや居心地が悪い、少し不快である、やや落ち着かない	居心地悪い、不快である、落ち着かない	合計
回答数	281	359	433	87	23	1183
回答割合	24%	30%	37%	7%	2%	100%

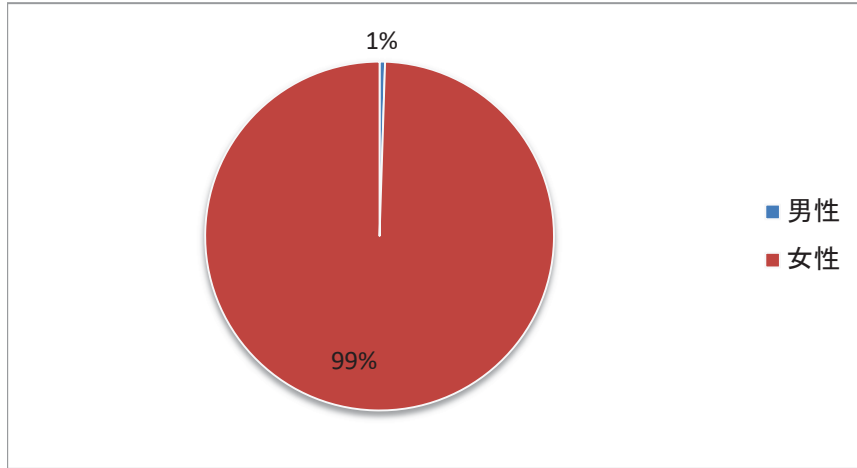
〔25-5〕短大での学び(学習)



〔25-5〕短大での学び(学習)

	選択肢5	選択肢4	選択肢3	選択肢2	選択肢1	
	十分に学べている、楽しかった、意味があった	少し学べている、やや楽しかった、やや意味があった	どちらでもない	あまり学べていない、あまり楽しなかった、あまり意味がなかった	全く学べていない、楽しなかった、意味がなかった	合計
回答数	282	402	409	76	15	1184
回答割合	24%	34%	35%	6%	1%	100%

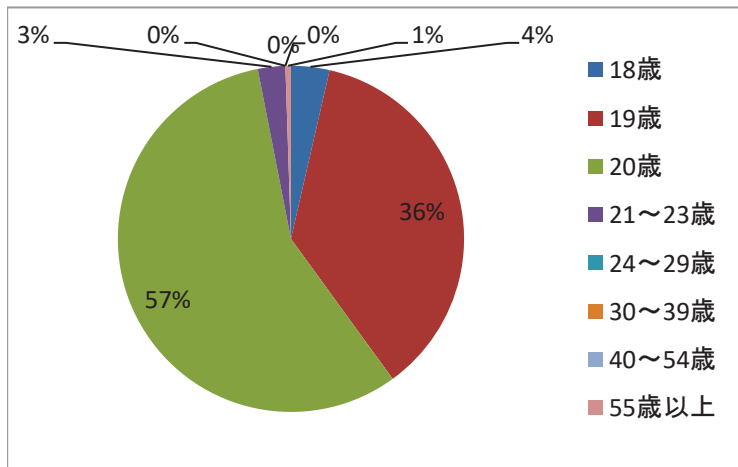
[1]あなたの性別をお答えください。



[1]あなたの性別をお答えください。

	選択肢1	選択肢2	
	男性	女性	合計
回答数	1	197	198
回答割合	1%	99%	100%

[2]今年度(2019年4月～2020年3月)、あなたは何歳になりますか。

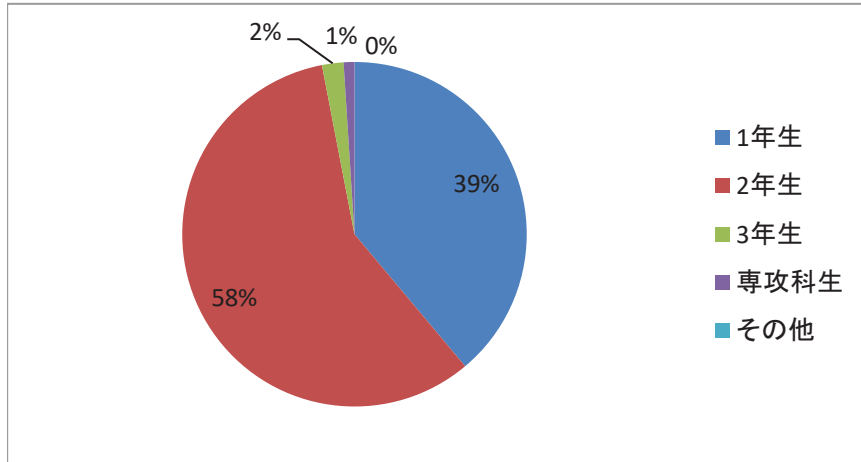


[2]今年度(2019年4月～2020年3月)、あなたは何歳になりますか。

	18歳	19歳	20歳	21～23歳	24～29歳	30～39歳	40～54歳	55歳以上	合計
回答数	7	71	111	5	0	0	0	1	195
回答割合	4%	36%	57%	3%	0%	0%	0%	1%	100%



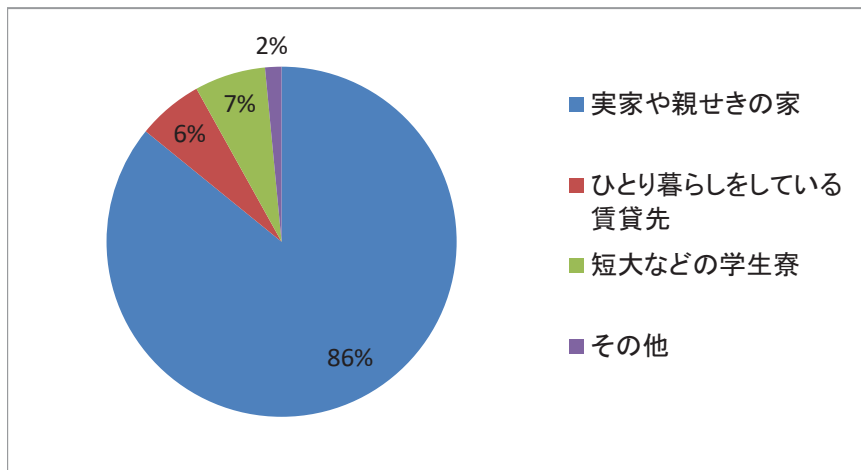
〔3〕あなたの現在の在学状況を教えてください。



〔3〕あなたの現在の在学状況を教えてください。

	選択肢1	選択肢2	選択肢3	選択肢4	選択肢5	
	1年生	2年生	3年生	専攻科生	その他	合計
回答数	77	115	4	2	0	198
回答割合	39%	58%	2%	1%	0%	100%

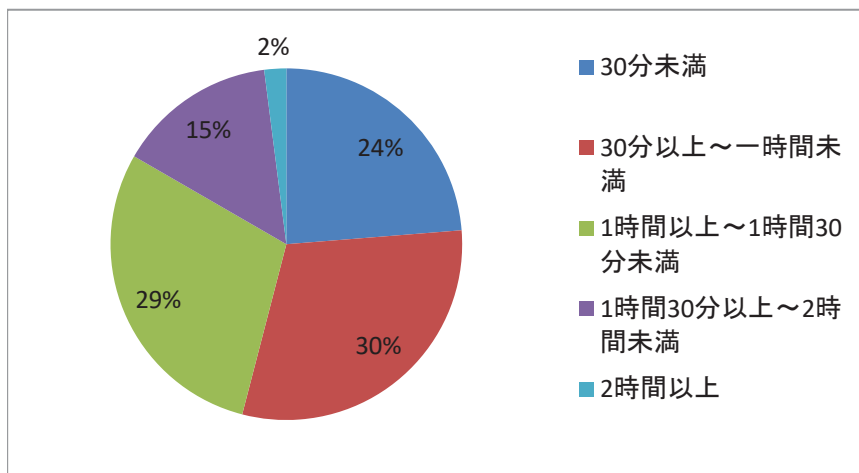
〔4〕現在の短大に通学するにあたって、どこから通っていますか。



〔4〕現在の短大に通学するにあたって、どこから通っていますか。

	選択肢1	選択肢2	選択肢3	選択肢4	
	実家や親せきの家	ひとり暮らしをしている賃貸先	短大などの学生寮	その他	合計
回答数	170	12	13	3	198
回答割合	86%	6%	7%	2%	100%

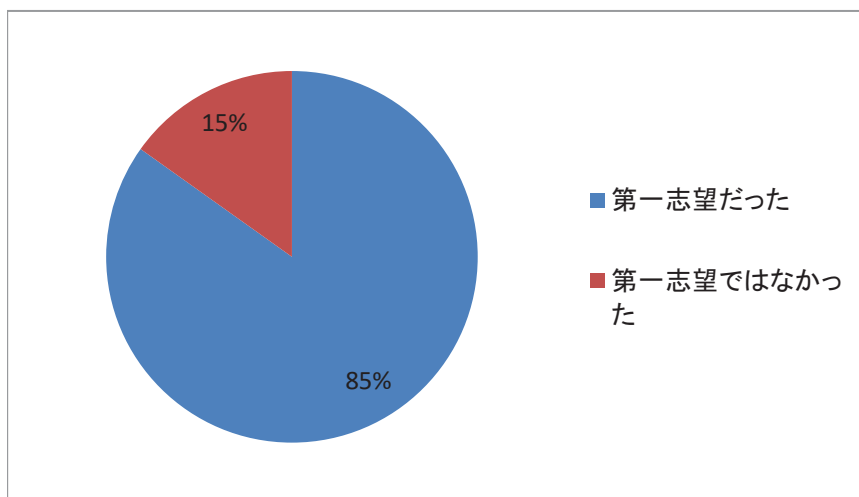
〔5〕あなたの片道の通学時間はどれくらいですか。



〔5〕あなたの片道の通学時間はどれくらいですか。

	選択肢1	選択肢2	選択肢3	選択肢4	選択肢5	
	30分未満	30分以上～1時間未満	1時間以上～1時間30分未満	1時間30分以上～2時間未満	2時間以上	合計
回答数	47	60	58	29	4	198
回答割合	24%	30%	29%	15%	2%	100%

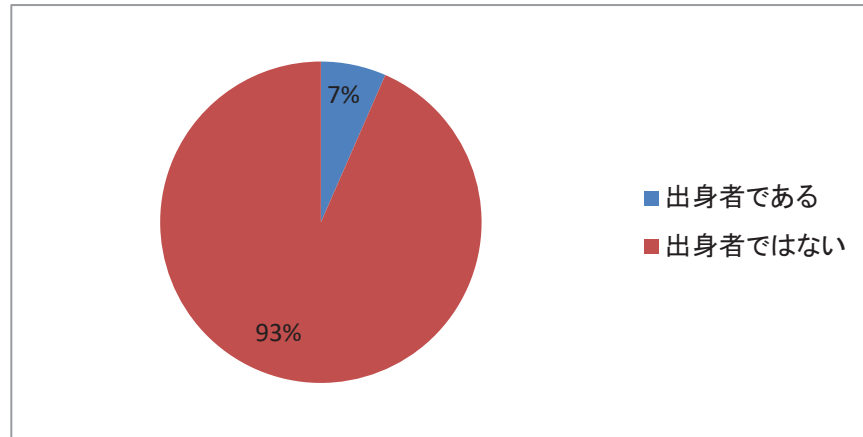
〔6〕本学はあなたの第一志望でしたか。



〔6〕本学はあなたの第一志望でしたか。

	選択肢1	選択肢2	
	第一志望だった	第一志望ではなかった	合計
回答数	168	30	198
回答割合	85%	15%	100%

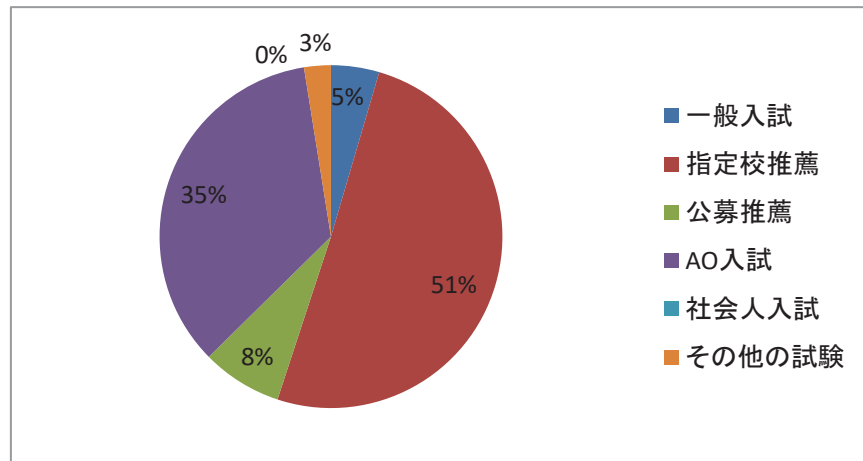
〔7〕あなたは本学の付属高校や系列校の出身者ですか。



〔7〕あなたは本学の付属高校や系列校の出身者ですか。

	選択肢1	選択肢2	
	出身者である	出身者ではない	合計
回答数	13	185	198
回答割合	7%	93%	100%

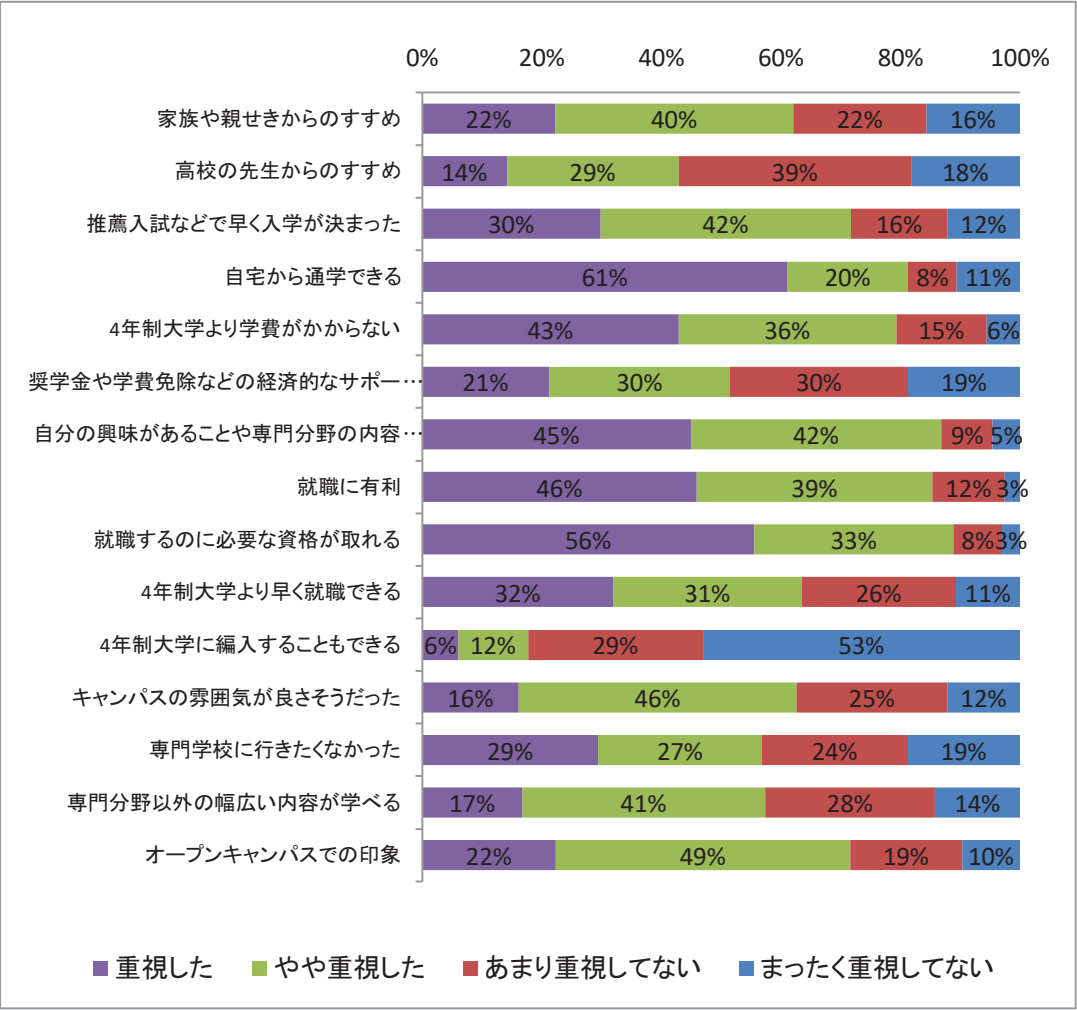
〔8〕あなたはどのような入学試験を受けて、本学に入学しましたか。



〔8〕あなたはどのような入学試験を受けて、本学に入学しましたか。

	選択肢1	選択肢2	選択肢3	選択肢4	選択肢5	選択肢6	
	一般入試	指定校推薦	公募推薦	AO入試	社会人入試	その他の試験	合計
回答数	9	100	15	69	0	5	198
回答割合	5%	51%	8%	35%	0%	3%	100%

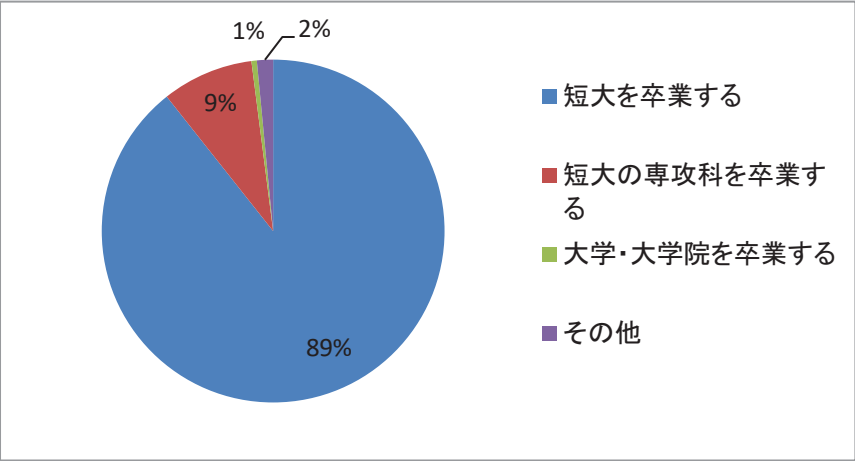
〔9〕あなたが今の短大に進学を決めたとき、次のことはどのくらい重視しましたか。



〔9〕あなたが今の短大に進学を決めたとき、次のことはどのくらい重視しましたか。

		選択肢4	選択肢3	選択肢2	選択肢1	
		重視した	やや重視した	あまり重視してない	まったく重視してない	合計
家族や親せきからのすすめ	回答数	44	79	44	31	198
	回答割合	22%	40%	22%	16%	100%
高校の先生からのすすめ	回答数	28	57	77	36	198
	回答割合	14%	29%	39%	18%	100%
推薦入試などで早く入学が決まった	回答数	59	83	32	24	198
	回答割合	30%	42%	16%	12%	100%
自宅から通学できる	回答数	121	40	16	21	198
	回答割合	61%	20%	8%	11%	100%
4年制大学より学費がかからない	回答数	85	72	30	11	198
	回答割合	43%	36%	15%	6%	100%
奨学金や学費免除などの経済的なサポートがもらえる	回答数	42	60	59	37	198
	回答割合	21%	30%	30%	19%	100%
自分の興味があることや専門分野の内容が学べる	回答数	89	83	17	9	198
	回答割合	45%	42%	9%	5%	100%
就職に有利	回答数	91	78	24	5	198
	回答割合	46%	39%	12%	3%	100%
就職するのに必要な資格が取れる	回答数	110	66	16	6	198
	回答割合	56%	33%	8%	3%	100%
4年制大学より早く就職できる	回答数	63	62	51	21	197
	回答割合	32%	31%	26%	11%	100%
4年制大学に編入することもできる	回答数	12	23	58	105	198
	回答割合	6%	12%	29%	53%	100%
キャンパスの雰囲気が良さそうだった	回答数	32	92	50	24	198
	回答割合	16%	46%	25%	12%	100%
専門学校に行きたくなかった	回答数	58	54	48	37	197
	回答割合	29%	27%	24%	19%	100%
専門分野以外の幅広い内容が学べる	回答数	33	80	56	28	197
	回答割合	17%	41%	28%	14%	100%
オープンキャンパスでの印象	回答数	44	97	37	19	197
	回答割合	22%	49%	19%	10%	100%

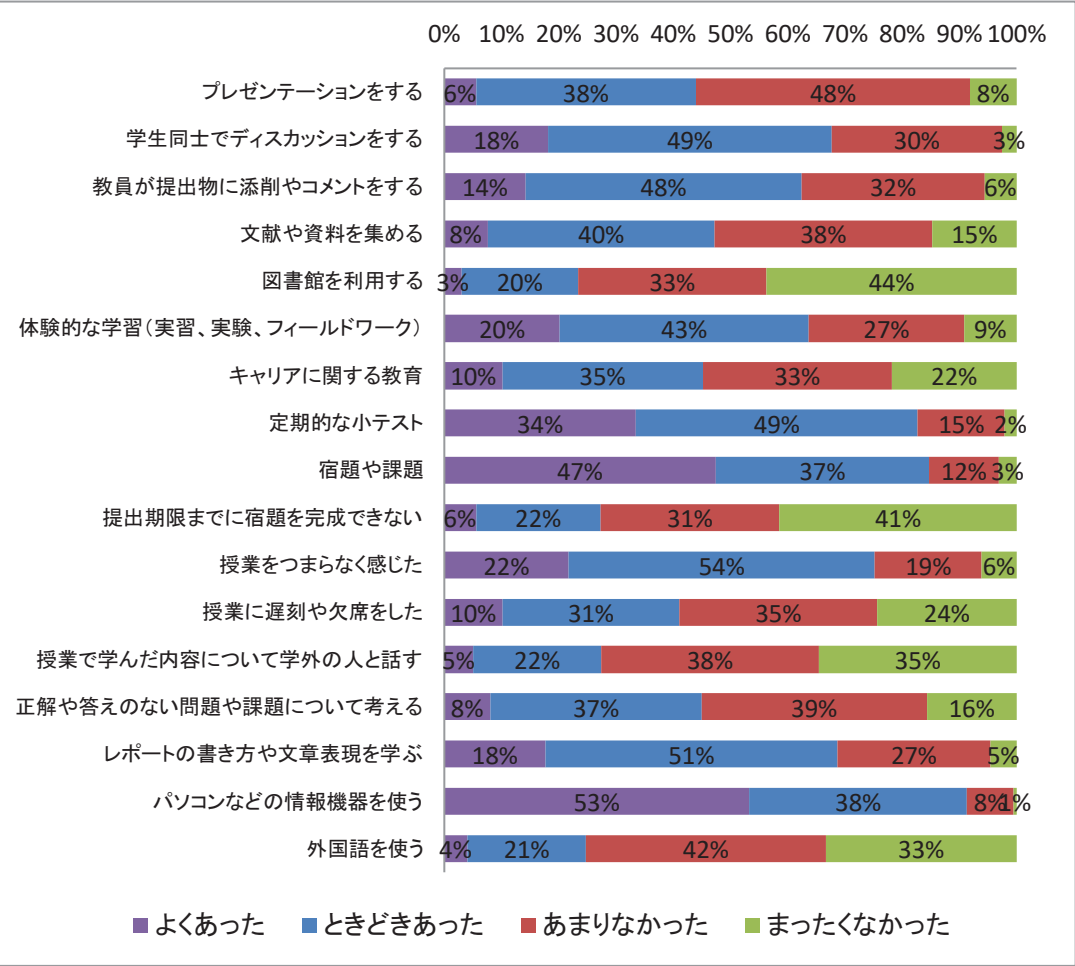
〔10〕あなたは将来的に、どの程度まで進学を考えていますか。



〔10〕あなたは将来的に、どの程度まで進学を考えていますか。

	選択肢1	選択肢2	選択肢3	選択肢4	
	短大を卒業する	短大の専攻科を卒業する	大学・大学院を卒業する	その他	合計
回答数	176	17	1	3	197
回答割合	89%	9%	1%	2%	100%

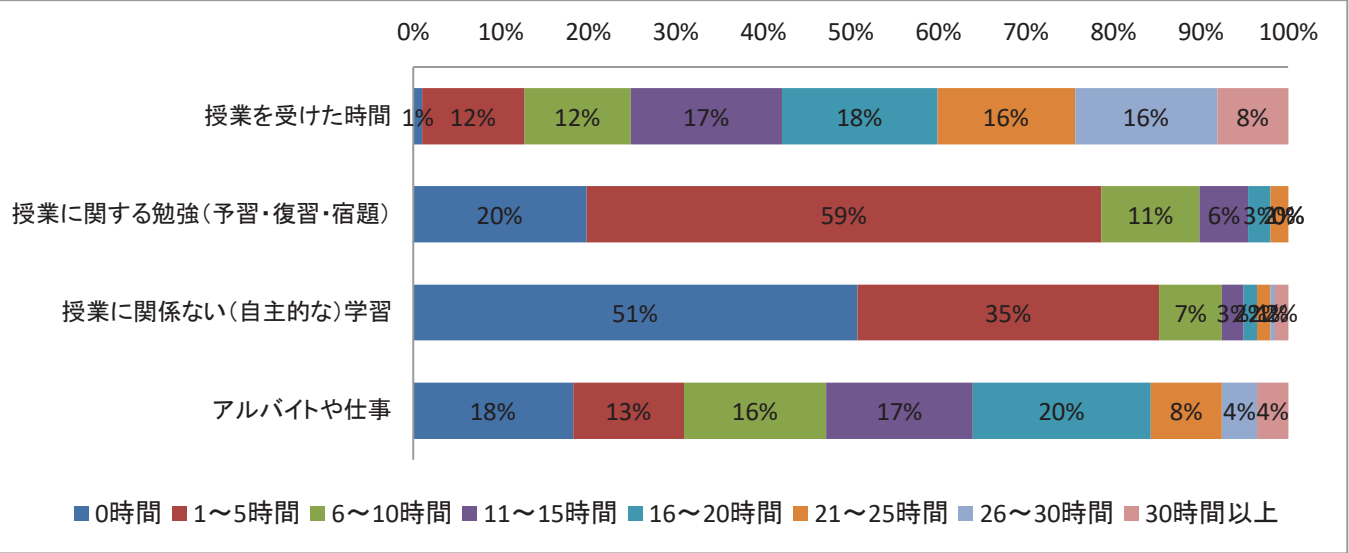
〔11〕あなたが受講した授業では、次のようなことはどのくらいありましたか。



〔11〕あなたが受講した授業では、次のようなことはどのくらいありましたか。

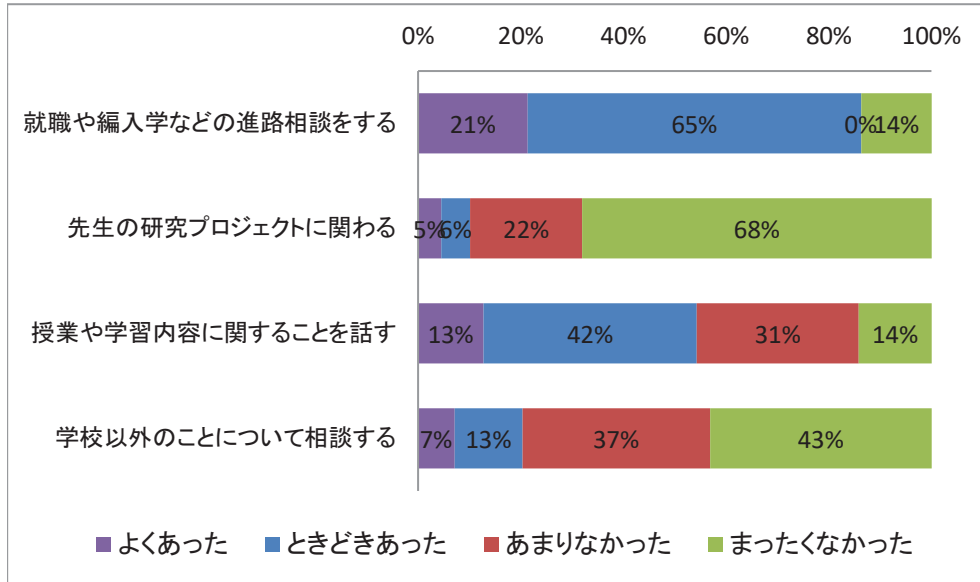
		選択肢4	選択肢3	選択肢2	選択肢1	
		よくあった	ときどきあった	あまりなかった	まったくなかった	合計
プレゼンテーションをする	回答数	11	76	95	16	198
	回答割合	6%	38%	48%	8%	100%
学生同士でディスカッションをする	回答数	36	98	59	5	198
	回答割合	18%	49%	30%	3%	100%
教員が提出物に添削やコメントをする	回答数	28	95	63	11	197
	回答割合	14%	48%	32%	6%	100%
文献や資料を集める	回答数	15	78	75	29	197
	回答割合	8%	40%	38%	15%	100%
図書館を利用する	回答数	6	40	65	86	197
	回答割合	3%	20%	33%	44%	100%
体験的な学習(実習、実験、フィールドワーク)	回答数	40	86	54	18	198
	回答割合	20%	43%	27%	9%	100%
キャリアに関する教育	回答数	20	69	65	43	197
	回答割合	10%	35%	33%	22%	100%
定期的な小テスト	回答数	66	97	30	4	197
	回答割合	34%	49%	15%	2%	100%
宿題や課題	回答数	93	73	24	6	196
	回答割合	47%	37%	12%	3%	100%
提出期限までに宿題を完成できない	回答数	11	43	62	82	198
	回答割合	6%	22%	31%	41%	100%
授業をつまらなく感じた	回答数	43	106	37	12	198
	回答割合	22%	54%	19%	6%	100%
授業に遅刻や欠席をした	回答数	20	61	68	48	197
	回答割合	10%	31%	35%	24%	100%
授業で学んだ内容について学外の人と話す	回答数	10	44	75	68	197
	回答割合	5%	22%	38%	35%	100%
正解や答えのない問題や課題について考える	回答数	16	73	78	31	198
	回答割合	8%	37%	39%	16%	100%
レポートの書き方や文章表現を学ぶ	回答数	35	101	53	9	198
	回答割合	18%	51%	27%	5%	100%
パソコンなどの情報機器を使う	回答数	105	75	16	1	197
	回答割合	53%	38%	8%	1%	100%
外国語を使う	回答数	8	41	83	66	198
	回答割合	4%	21%	42%	33%	100%

[12]あなたは今学期のふつうの1週間の中で、次の活動にどれくらい時間を費やしましたか。



		選択肢1	選択肢2	選択肢3	選択肢4	選択肢5	選択肢6	選択肢7	選択肢8	
		0時間	1～5時間	6～10時間	11～15時間	16～20時間	21～25時間	26～30時間	30時間以上	合計
授業を受けた時間	回答数	2	23	24	34	35	31	32	16	197
	回答割合	1%	12%	12%	17%	18%	16%	16%	8%	100%
授業に関する勉強(予習・復習・宿題)	回答数	39	116	22	11	5	4	0	0	197
	回答割合	20%	59%	11%	6%	3%	2%	0%	0%	100%
授業に関係ない(自主的な)学習	回答数	100	68	14	5	3	3	1	3	197
	回答割合	51%	35%	7%	3%	2%	2%	1%	2%	100%
アルバイトや仕事	回答数	36	25	32	33	40	16	8	7	197
	回答割合	18%	13%	16%	17%	20%	8%	4%	4%	100%

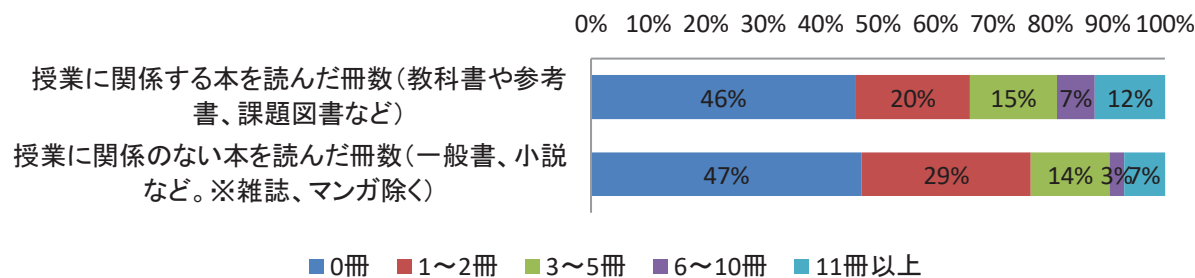
〔13〕今の短大に入学して、先生との間で次のような機会はどのくらいありましたか。



〔13〕今の短大に入学して、先生との間で次のような機会はどのくらいありましたか。

		選択肢4	選択肢3	選択肢2	選択肢1	
		よくあった	ときどきあった	あまりなかった	まったくなかった	合計
就職や編入学などの進路相談をする	回答数	42	128	0	27	197
	回答割合	21%	65%	0%	14%	100%
先生の研究プロジェクトに関わる	回答数	9	11	43	134	197
	回答割合	5%	6%	22%	68%	100%
授業や学習内容に関する話を話す	回答数	25	82	62	28	197
	回答割合	13%	42%	31%	14%	100%
学校以外のことについて相談する	回答数	14	26	72	85	197
	回答割合	7%	13%	37%	43%	100%

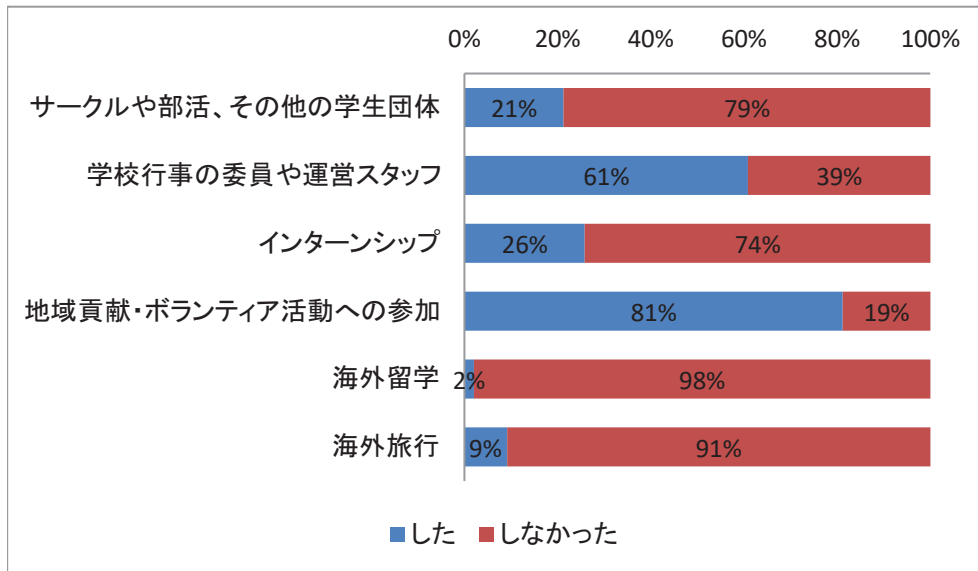
〔14〕あなたは今年度に入って、次のようなことをどのくらいしましたか。



		1	2	3	4	5	
		0冊	1～2冊	3～5冊	6～10冊	11冊以上	合計
授業に関する本を読んだ冊数 (教科書や参考書、課題図書など)	回答数	91	39	30	13	24	197
	回答割合	46%	20%	15%	7%	12%	100%
授業に関係のない本を読んだ冊数 (一般書、小説など。※雑誌、マンガ除く)	回答数	93	58	27	5	14	197
	回答割合	47%	29%	14%	3%	7%	100%



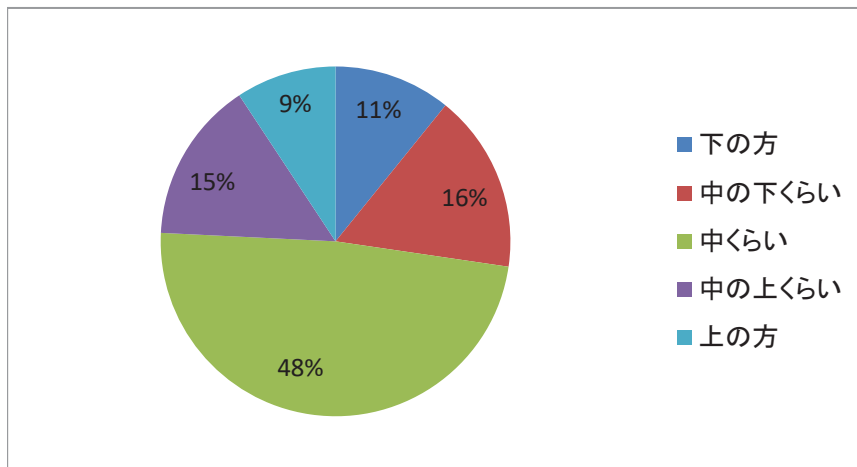
〔15〕今の短大に入学して、次のような活動に参加したり体験したりしましたか。



〔15〕今の短大に入学して、次のような活動に参加したり体験したりしましたか。

		選択肢1	選択肢2	
		した	しなかった	合計
サークルや部活、その他の学生団体	回答数	42	155	197
	回答割合	21%	79%	100%
学校行事の委員や運営スタッフ	回答数	120	77	197
	回答割合	61%	39%	100%
インターンシップ	回答数	51	146	197
	回答割合	26%	74%	100%
地域貢献・ボランティア活動への参加	回答数	160	37	197
	回答割合	81%	19%	100%
海外留学	回答数	4	193	197
	回答割合	2%	98%	100%
海外旅行	回答数	18	179	197
	回答割合	9%	91%	100%

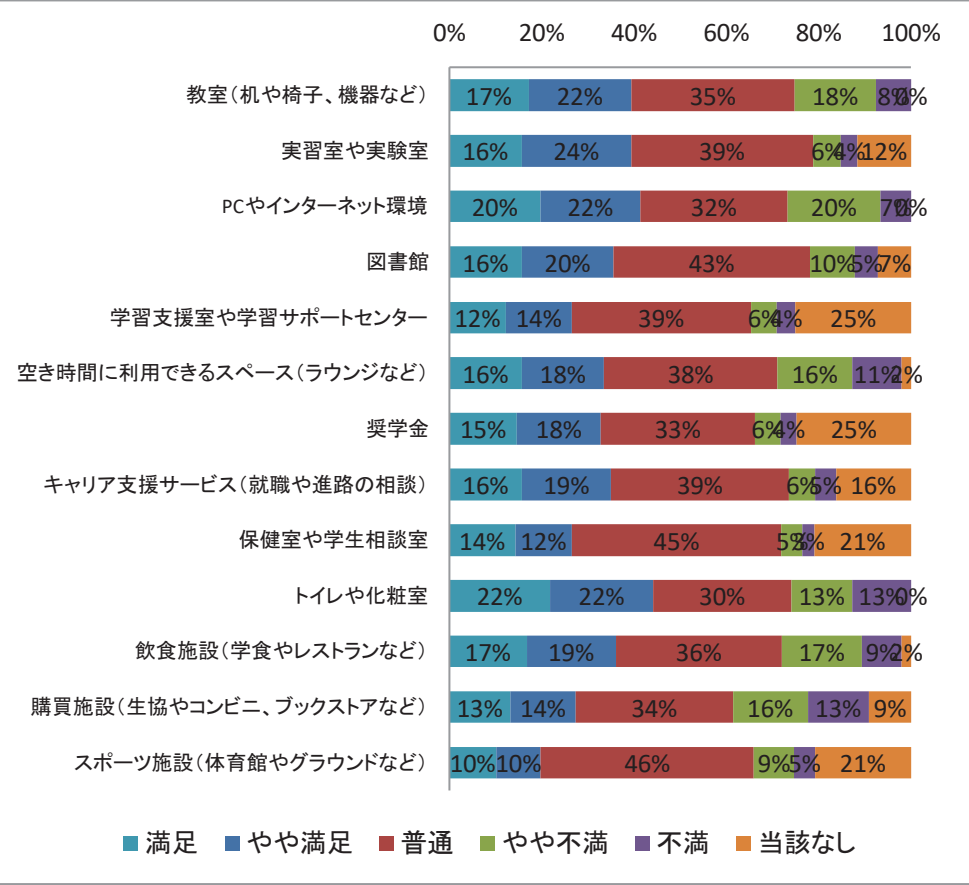
〔16〕あなたの本学での成績はどれくらいですか。



〔16〕あなたの本学での成績はどれくらいですか。

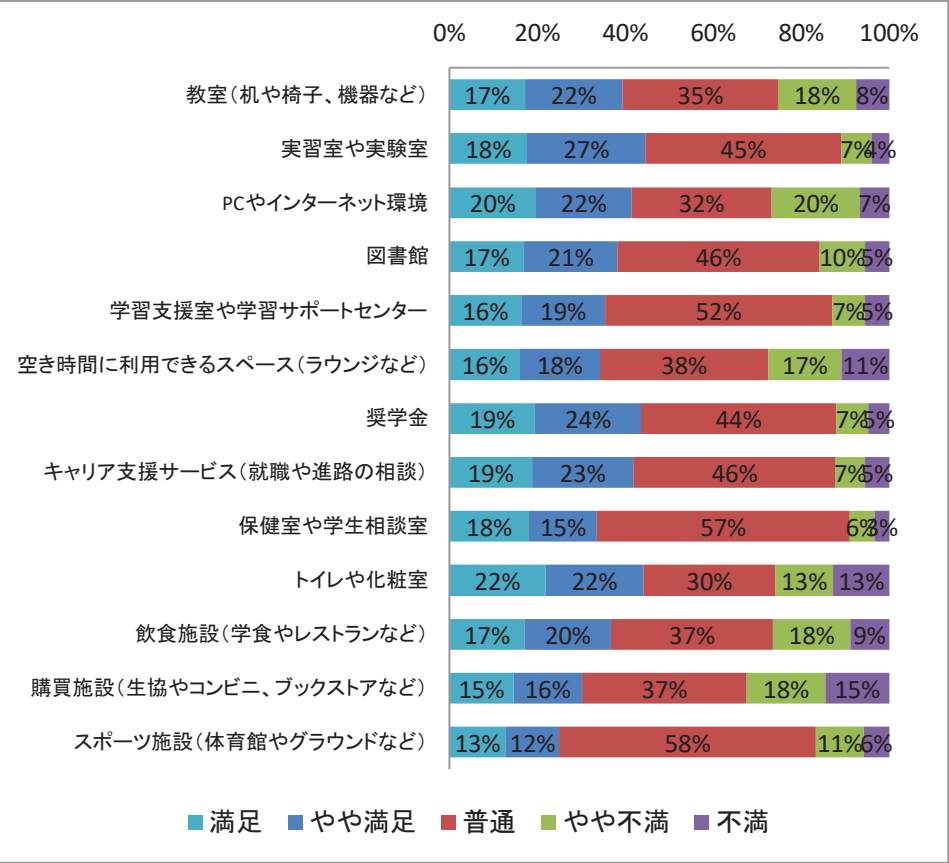
	選択肢1	選択肢2	選択肢3	選択肢4	選択肢5	
	下の方	中の下くらい	中くらい	中の上くらい	上の方	合計
回答数	21	32	94	29	18	194
回答割合	11%	16%	48%	15%	9%	100%

〔17〕あなたは、本学の施設やサービスにどの程度満足していますか。(「9. 該当なし」を有効値とする場合)



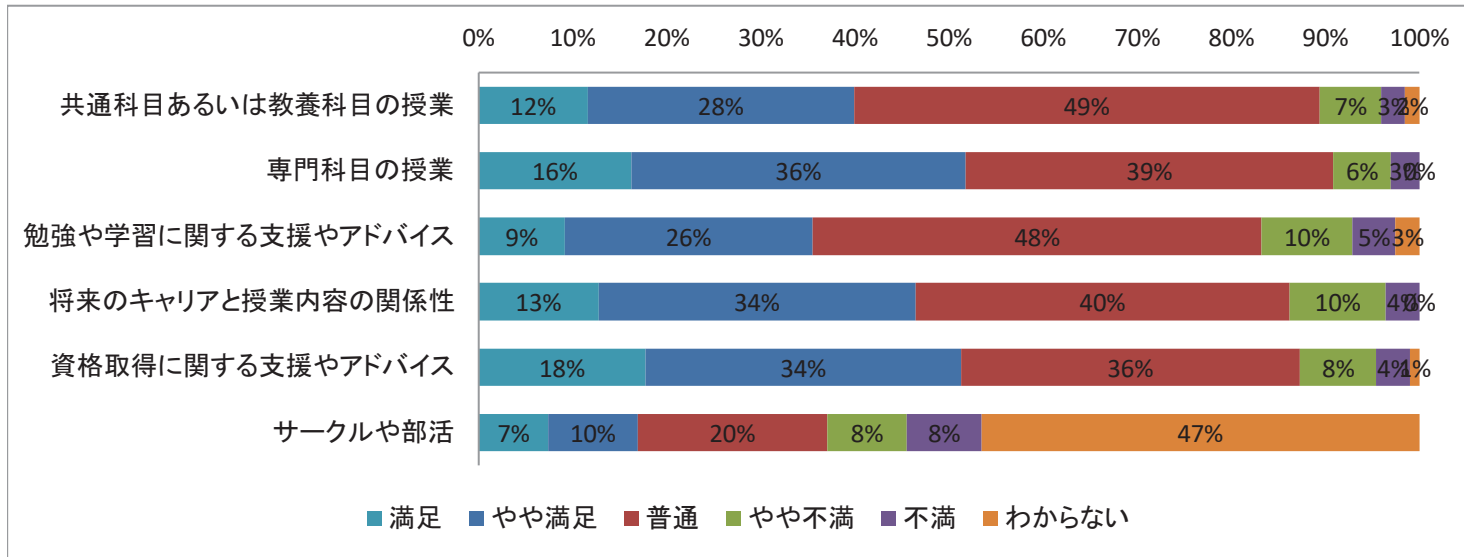
		選択肢5	選択肢4	選択肢3	選択肢2	選択肢1	選択肢9	
		満足	やや満足	普通	やや不満	不満	該当なし	合計
教室(机や椅子、機器など)	回答数	34	44	70	35	15	0	198
	回答割合	17%	22%	35%	18%	8%	0%	100%
実習室や実験室	回答数	31	47	78	12	7	23	198
	回答割合	16%	24%	39%	6%	4%	12%	100%
PCやインターネット環境	回答数	39	43	63	40	13	0	198
	回答割合	20%	22%	32%	20%	7%	0%	100%
図書館	回答数	31	39	84	19	10	14	197
	回答割合	16%	20%	43%	10%	5%	7%	100%
学習支援室や学習サポートセンター	回答数	24	28	76	11	8	49	196
	回答割合	12%	14%	39%	6%	4%	25%	100%
空き時間に利用できるスペース(ラウンジなど)	回答数	31	35	74	32	21	4	197
	回答割合	16%	18%	38%	16%	11%	2%	100%
奨学金	回答数	29	36	66	11	7	49	198
	回答割合	15%	18%	33%	6%	4%	25%	100%
キャリア支援サービス(就職や進路の相談)	回答数	31	38	76	11	9	32	197
	回答割合	16%	19%	39%	6%	5%	16%	100%
保健室や学生相談室	回答数	28	24	89	9	5	41	196
	回答割合	14%	12%	45%	5%	3%	21%	100%
トイレや化粧室	回答数	43	44	59	26	25	0	197
	回答割合	22%	22%	30%	13%	13%	0%	100%
飲食施設(学食やレストランなど)	回答数	33	38	71	34	17	4	197
	回答割合	17%	19%	36%	17%	9%	2%	100%
購買施設(生協やコンビニ、ブックストアなど)	回答数	26	28	67	32	26	18	197
	回答割合	13%	14%	34%	16%	13%	9%	100%
スポーツ施設(体育館やグラウンドなど)	回答数	20	19	91	17	9	41	197
	回答割合	10%	10%	46%	9%	5%	21%	100%

[17s]あなたは、本学の施設やサービスにどの程度満足していますか。(「9. 該当なし」を欠損値とする場合)



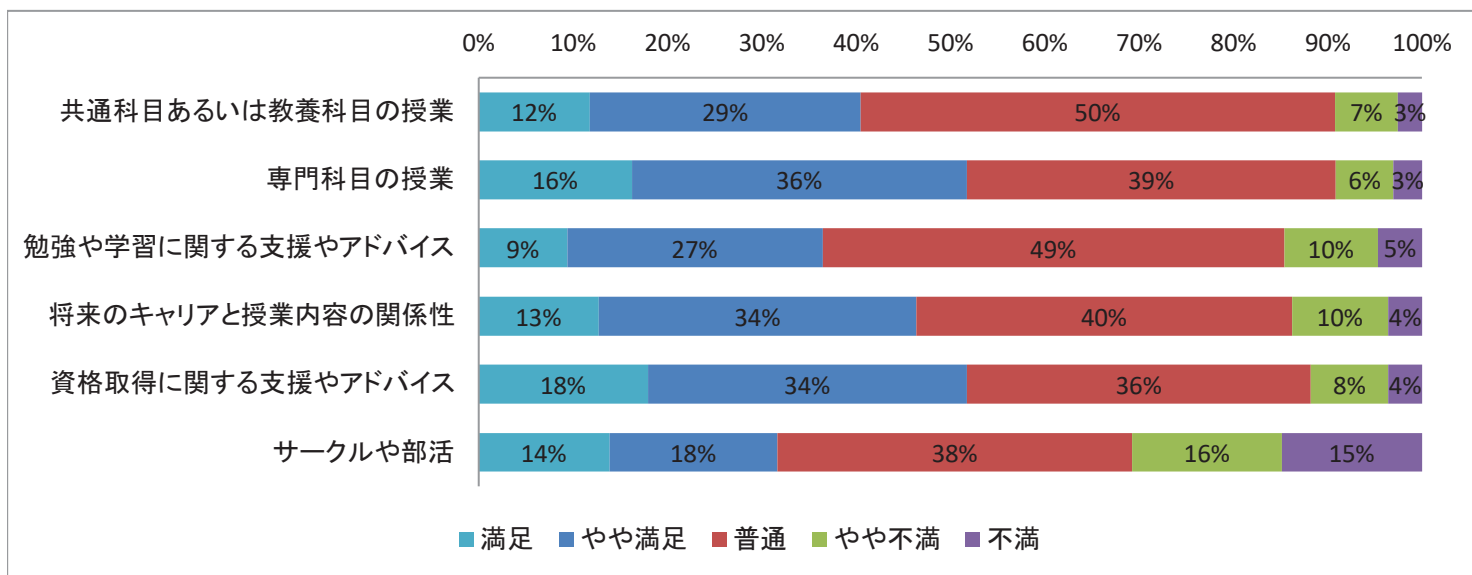
		選択肢5	選択肢4	選択肢3	選択肢2	選択肢1	
		満足	やや満足	普通	やや不満	不満	合計
教室(机や椅子、機器など)	回答数	34	44	70	35	15	198
	回答割合	17%	22%	35%	18%	8%	100%
実習室や実験室	回答数	31	47	78	12	7	175
	回答割合	18%	27%	45%	7%	4%	100%
PCやインターネット環境	回答数	39	43	63	40	13	198
	回答割合	20%	22%	32%	20%	7%	100%
図書館	回答数	31	39	84	19	10	183
	回答割合	17%	21%	46%	10%	5%	100%
学習支援室や学習サポートセンター	回答数	24	28	76	11	8	147
	回答割合	16%	19%	52%	7%	5%	100%
空き時間に利用できるスペース(ラウンジなど)	回答数	31	35	74	32	21	193
	回答割合	16%	18%	38%	17%	11%	100%
奨学金	回答数	29	36	66	11	7	149
	回答割合	19%	24%	44%	7%	5%	100%
キャリア支援サービス(就職や進路の相談)	回答数	31	38	76	11	9	165
	回答割合	19%	23%	46%	7%	5%	100%
保健室や学生相談室	回答数	28	24	89	9	5	155
	回答割合	18%	15%	57%	6%	3%	100%
トイレや化粧室	回答数	43	44	59	26	25	197
	回答割合	22%	22%	30%	13%	13%	100%
飲食施設(学食やレストランなど)	回答数	33	38	71	34	17	193
	回答割合	17%	20%	37%	18%	9%	100%
購買施設(生協やコンビニ、ブックストアなど)	回答数	26	28	67	32	26	179
	回答割合	15%	16%	37%	18%	15%	100%
スポーツ施設(体育館やグラウンドなど)	回答数	20	19	91	17	9	156
	回答割合	13%	12%	58%	11%	6%	100%

〔18〕あなたは、本学の教育にどの程度満足していますか。(「9. わからない」を有効値とする場合)



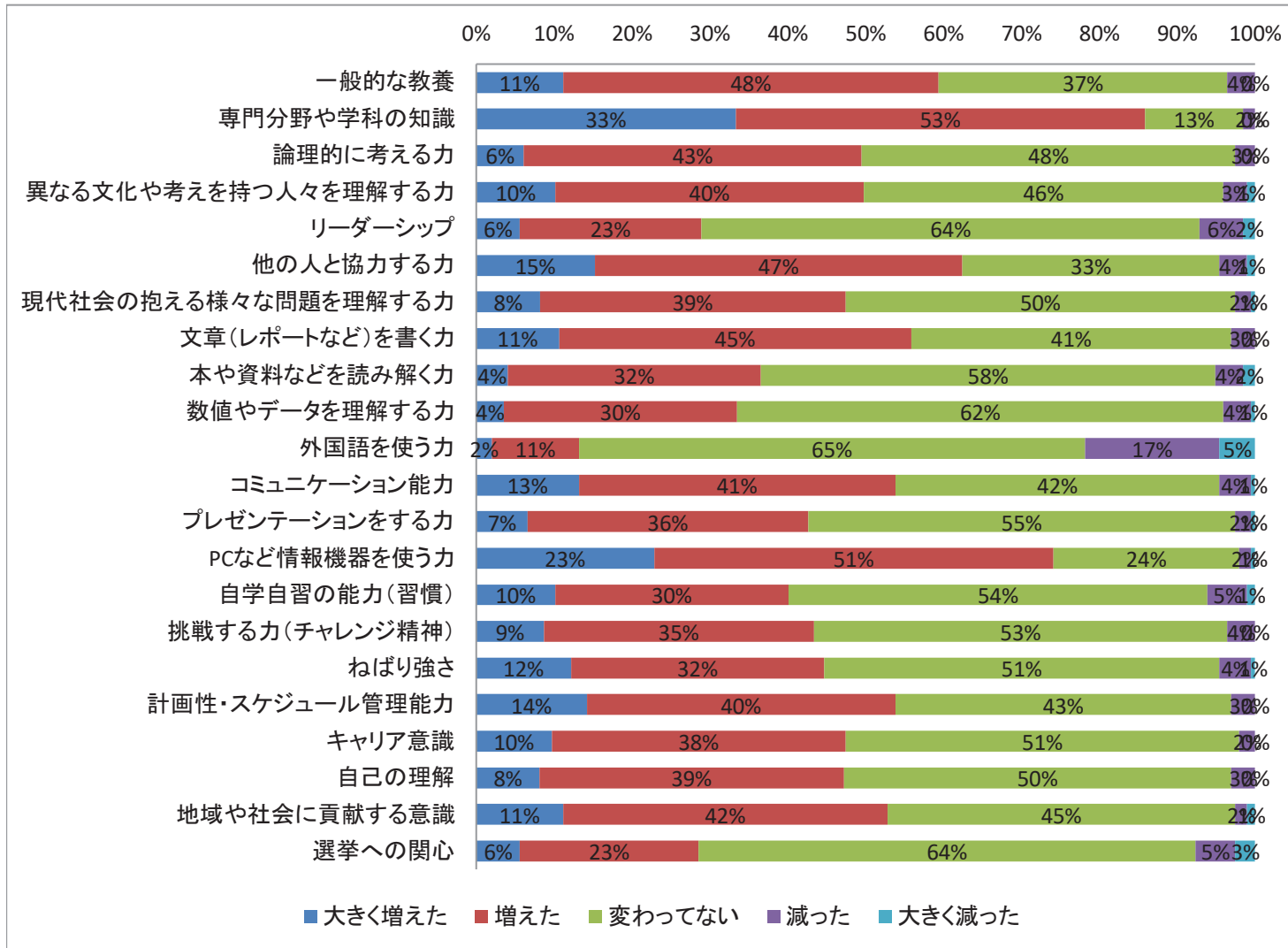
		選択肢5	選択肢4	選択肢3	選択肢2	選択肢1	選択肢9	
		満足	やや満足	普通	やや不満	不満	わからない	合計
共通科目あるいは教養科目の授業	回答数	23	56	98	13	5	3	198
	回答割合	12%	28%	49%	7%	3%	2%	100%
専門科目の授業	回答数	32	70	77	12	6	0	197
	回答割合	16%	36%	39%	6%	3%	0%	100%
勉強や学習に関する支援やアドバイス	回答数	18	52	94	19	9	5	197
	回答割合	9%	26%	48%	10%	5%	3%	100%
将来のキャリアと授業内容の関係性	回答数	25	66	78	20	7	0	196
	回答割合	13%	34%	40%	10%	4%	0%	100%
資格取得に関する支援やアドバイス	回答数	35	66	71	16	7	2	197
	回答割合	18%	34%	36%	8%	4%	1%	100%
サークルや部活	回答数	14	18	38	16	15	88	189
	回答割合	7%	10%	20%	8%	8%	47%	100%

〔18s〕あなたは、本学の教育にどの程度満足していますか。(「9. わからない」を欠損値とする場合)



		選択肢5	選択肢4	選択肢3	選択肢2	選択肢1	
		満足	やや満足	普通	やや不満	不満	合計
共通科目あるいは教養科目の授業	回答数	23	56	98	13	5	195
	回答割合	12%	29%	50%	7%	3%	100%
専門科目の授業	回答数	32	70	77	12	6	197
	回答割合	16%	36%	39%	6%	3%	100%
勉強や学習に関する支援やアドバイス	回答数	18	52	94	19	9	192
	回答割合	9%	27%	49%	10%	5%	100%
将来のキャリアと授業内容の関係性	回答数	25	66	78	20	7	196
	回答割合	13%	34%	40%	10%	4%	100%
資格取得に関する支援やアドバイス	回答数	35	66	71	16	7	195
	回答割合	18%	34%	36%	8%	4%	100%
サークルや部活	回答数	14	18	38	16	15	101
	回答割合	14%	18%	38%	16%	15%	100%

〔19〕今の短大に入学して、あなたの能力や知識はどの程度変化(向上)しましたか。

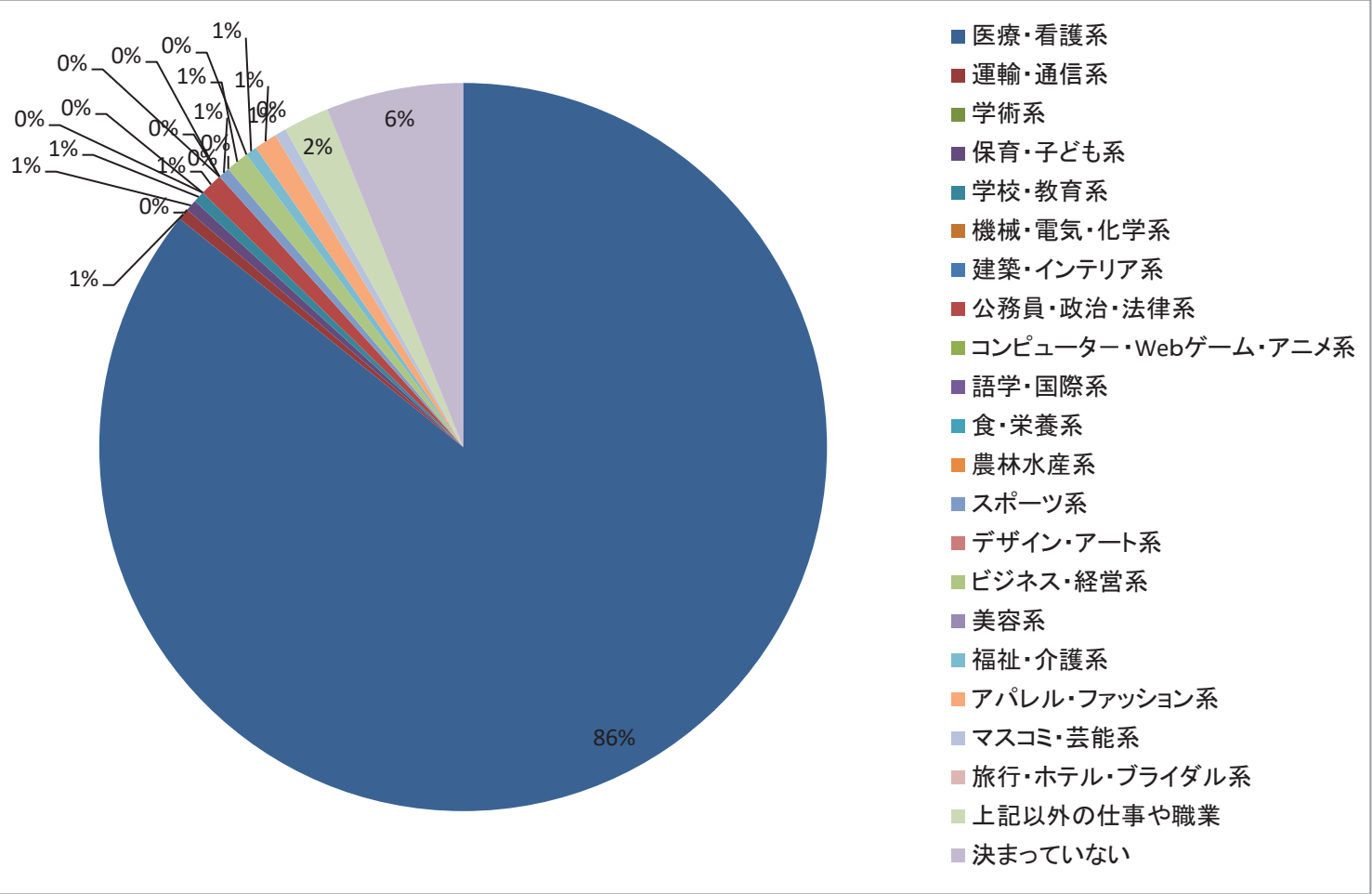


(表は次のページ)

## [19]今の短大に入学して、あなたの能力や知識はどの程度変化(向上)しましたか。

		選択肢5 大きく増 えた	選択肢4 増えた	選択肢3 変わって ない	選択肢2 減った	選択肢1 大きく 減った	合計
一般的な教養	回答数	22	95	73	7	0	197
	回答割合	11%	48%	37%	4%	0%	100%
専門分野や学科の知識	回答数	66	104	25	3	0	198
	回答割合	33%	53%	13%	2%	0%	100%
論理的に考える力	回答数	12	85	94	5	0	196
	回答割合	6%	43%	48%	3%	0%	100%
異なる文化や考えを持つ 人々を理解する力	回答数	20	78	91	6	2	197
	回答割合	10%	40%	46%	3%	1%	100%
リーダーシップ	回答数	11	46	126	11	3	197
	回答割合	6%	23%	64%	6%	2%	100%
他の人と協力する力	回答数	30	93	65	7	2	197
	回答割合	15%	47%	33%	4%	1%	100%
現代社会の抱える様々な 問題を理解する力	回答数	16	77	98	4	1	196
	回答割合	8%	39%	50%	2%	1%	100%
文章(レポートなど)を書く 力	回答数	21	89	81	6	0	197
	回答割合	11%	45%	41%	3%	0%	100%
本や資料などを読み解く力	回答数	8	64	115	7	3	197
	回答割合	4%	32%	58%	4%	2%	100%
数値やデータを理解する 力	回答数	7	59	123	7	1	197
	回答割合	4%	30%	62%	4%	1%	100%
外国語を使う力	回答数	4	22	128	34	9	197
	回答割合	2%	11%	65%	17%	5%	100%
コミュニケーション能力	回答数	26	80	82	8	1	197
	回答割合	13%	41%	42%	4%	1%	100%
プレゼンテーションをする 力	回答数	13	71	108	4	1	197
	回答割合	7%	36%	55%	2%	1%	100%
PCなど情報機器を使う力	回答数	45	101	47	3	1	197
	回答割合	23%	51%	24%	2%	1%	100%
自学自習の能力(習慣)	回答数	20	59	106	10	2	197
	回答割合	10%	30%	54%	5%	1%	100%
挑戦する力(チャレンジ精 神)	回答数	17	68	104	7	0	196
	回答割合	9%	35%	53%	4%	0%	100%
ねばり強さ	回答数	24	64	100	8	1	197
	回答割合	12%	32%	51%	4%	1%	100%
計画性・スケジュール管理 能力	回答数	28	78	85	6	0	197
	回答割合	14%	40%	43%	3%	0%	100%
キャリア意識	回答数	19	74	99	4	0	196
	回答割合	10%	38%	51%	2%	0%	100%
自己の理解	回答数	16	77	98	6	0	197
	回答割合	8%	39%	50%	3%	0%	100%
地域や社会に貢献する意 識	回答数	22	82	88	3	2	197
	回答割合	11%	42%	45%	2%	1%	100%
選挙への関心	回答数	11	45	125	10	5	196
	回答割合	6%	23%	64%	5%	3%	100%

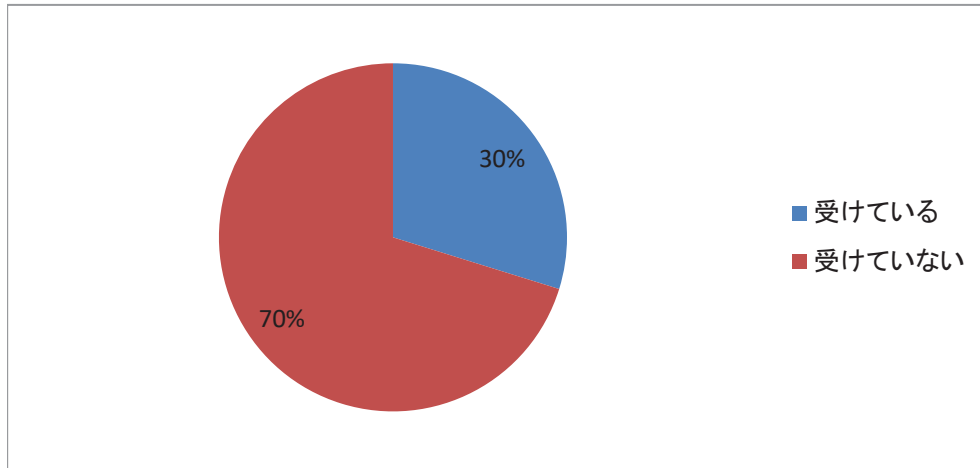
〔20〕 あなたは将来、どのような職業やキャリアに進みたいですか。



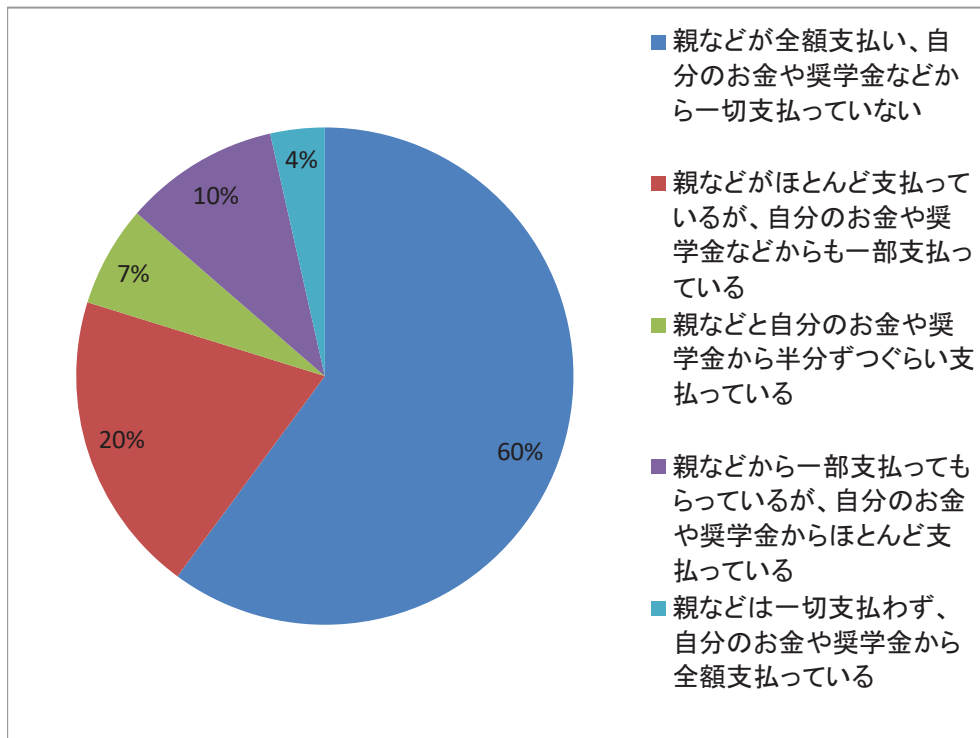
	選択肢1	選択肢2	選択肢3	選択肢4	選択肢5	選択肢6	選択肢7	選択肢8	選択肢9	選択肢10	選択肢11	
	医療・看護系	運輸・通信系	学術系	保育・子ども系	学校・教育系	機械・電気・化学系	建築・インテリア系	公務員・政治・法律系	コンピューター・Webゲーム・アニメ系	語学・国際系	食・栄養系	
回答数	169	1	0	1	1	0	0	2	0	0	0	
回答割合	86%	1%	0%	1%	1%	0%	0%	1%	0%	0%	0%	
	選択肢12	選択肢13	選択肢14	選択肢15	選択肢16	選択肢17	選択肢18	選択肢19	選択肢20	選択肢21	選択肢22	
	農林水産系	スポーツ系	デザイン・アート系	ビジネス・経営系	美容系	福祉・介護系	アパレル・ファッション系	マスコミ・芸能系	旅行・ホテル・ブライダル系	上記以外の仕事や職業	決まっていない	合計
回答数	0	1	0	2	0	1	2	1	0	4	12	197
回答割合	0%	1%	0%	1%	0%	1%	1%	1%	0%	2%	6%	100%



〔21〕あなたは今の短大から、学内独自の奨学金（※日本学生支援機構奨学金を除く）や学費（授業料）免除などの経済的な支援を受けていますか。



〔22〕あなたの学費について、誰がどの程度支払いをしていますか。



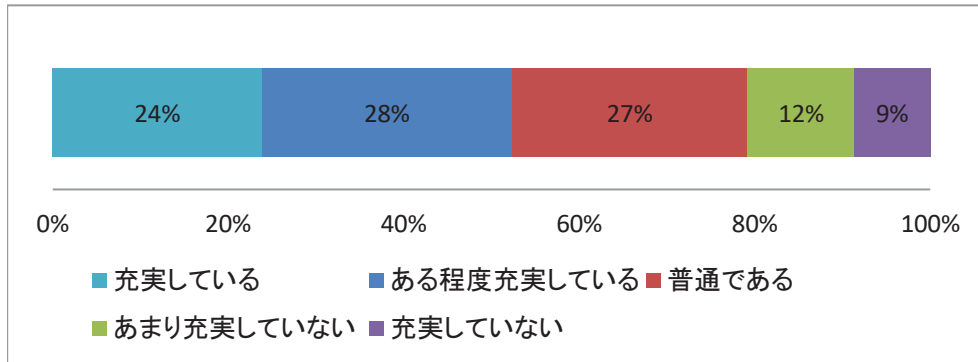
〔21〕あなたは今の短大から、学内独自の奨学金（※日本学生支援機構奨学金を除く）や学費（授業料）免除などの経済的な支援を受けていますか。

	選択肢1	選択肢2	
	受けている	受けていない	合計
回答数	59	139	198
回答割合	30%	70%	100%

〔22〕あなたの学費について、誰がどの程度支払いをしていますか。

	選択肢1	選択肢2	選択肢3	選択肢4	選択肢5	
	親などが全額支払い、自分のお金や奨学金などから一切支払っていない	親などがほとんど支払っているが、自分のお金や奨学金などからも一部支払っている	親などと自分のお金や奨学金から半分ずつぐらい支払っている	親などから一部支払ってもらっているが、自分のお金や奨学金からほとんど支払っている	親などは一切支払わず、自分のお金や奨学金から全額支払っている	合計
回答数	119	39	13	20	7	198
回答割合	60%	20%	7%	10%	4%	100%

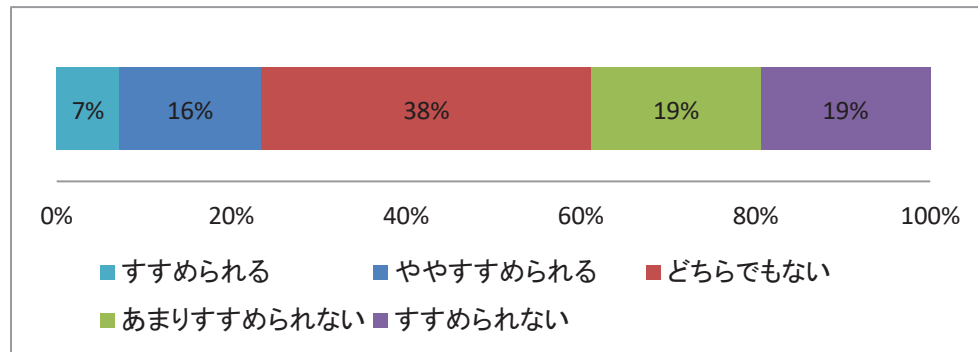
〔23〕あなたの学生生活は充実していますか。



〔23〕あなたの学生生活は充実していますか。

	選択肢5	選択肢4	選択肢3	選択肢2	選択肢1	
	充実している	ある程度充実している	普通である	あまり充実していない	充実していない	合計
回答数	47	56	53	24	17	197
回答割合	24%	28%	27%	12%	9%	100%

〔24〕あなたは自分が進学した短大を親しい友人や後輩、親せきにすすめられますか。

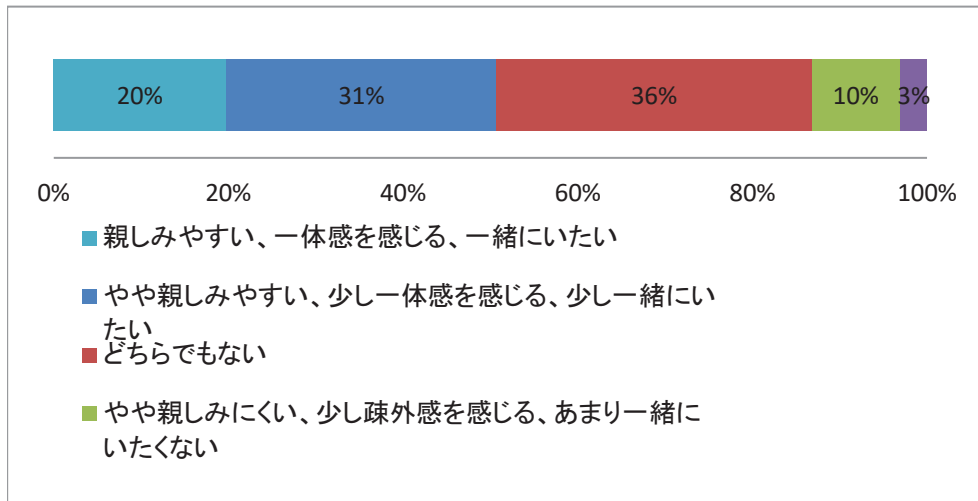


〔24〕あなたは自分が進学した短大を親しい友人や後輩、親せきにすすめられますか。

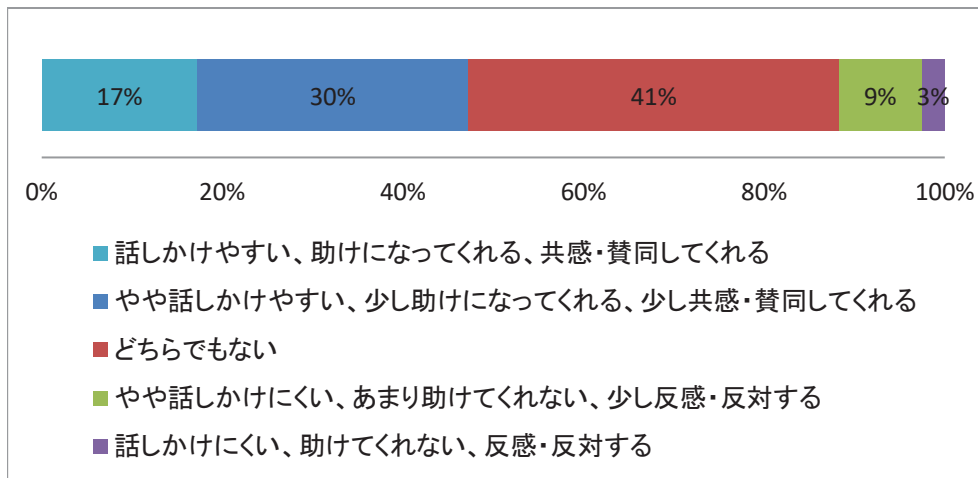
	選択肢5	選択肢4	選択肢3	選択肢2	選択肢1	
	すすめられる	ややすすめられる	どちらでもない	あまりすすめられない	すすめられない	合計
回答数	14	32	74	38	38	196
回答割合	7%	16%	38%	19%	19%	100%

〔25〕あなたの通っている短大についての総合評価をお聞きます。次のようなことについてあなたの評価として一番近いものをそれぞれ1つだけ選んでください。

〔25-1〕他の学生



〔25-2〕短大の先生



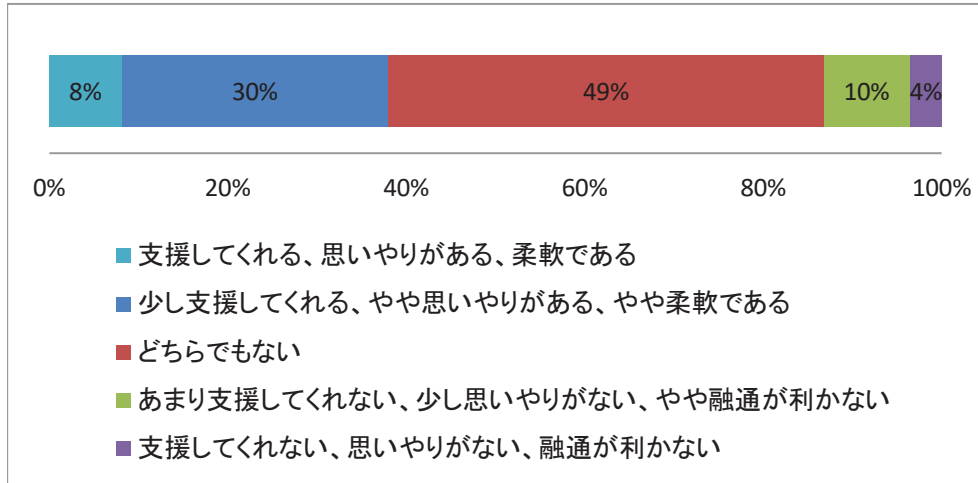
〔25-1〕他の学生

	選択肢5	選択肢4	選択肢3	選択肢2	選択肢1	
	親しみやすい、一体感を感じる、一緒にいたい	やや親しみやすい、少し一体感を感じる、少し一緒にいたい	どちらでもない	やや親しみにくい、少し疎外感を感じる、あまり一緒にいたくない	親しみにくい、疎外感を感じる、一緒にいたくない	合計
回答数	39	61	71	20	6	197
回答割合	20%	31%	36%	10%	3%	100%

〔25-2〕短大の先生

	選択肢5	選択肢4	選択肢3	選択肢2	選択肢1	
	話しかけやすい、助けになってくれる、共感・賛同してくれる	やや話しかけやすい、少し助けになってくれる、少し共感・賛同してくれる	どちらでもない	やや話しかけにくい、あまり助けしてくれない、少し反感・反対する	話しかけにくい、助けしてくれない、反感・反対する	合計
回答数	34	59	81	18	5	197
回答割合	17%	30%	41%	9%	3%	100%

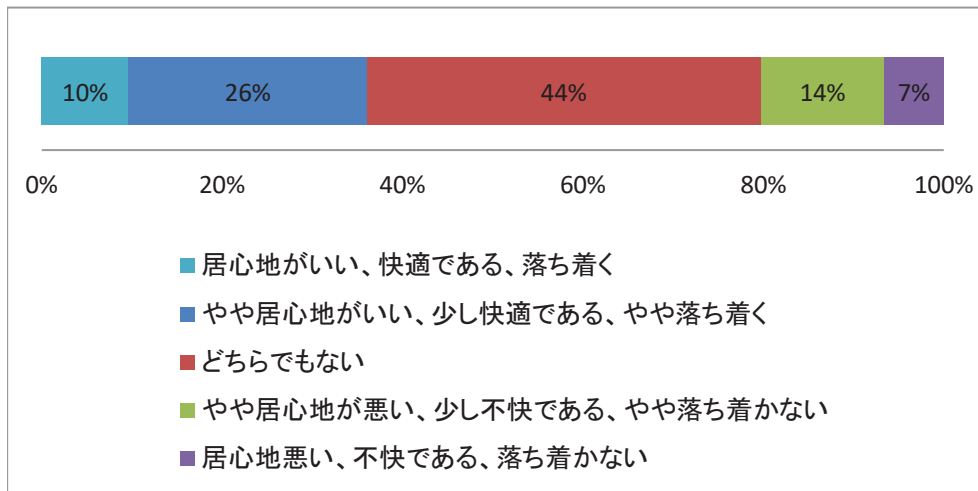
〔25-3〕短大の事務職員



〔25-3〕短大の事務職員

	選択肢5	選択肢4	選択肢3	選択肢2	選択肢1	
	支援してくれる、思いやりがある、柔軟である	少し支援してくれる、やや思いやりがある、やや柔軟である	どちらでもない	あまり支援してくれない、少し思いやりがない、やや融通が利かない	支援してくれない、思いやりがない、融通が利かない	合計
回答数	16	59	96	19	7	197
回答割合	8%	30%	49%	10%	4%	100%

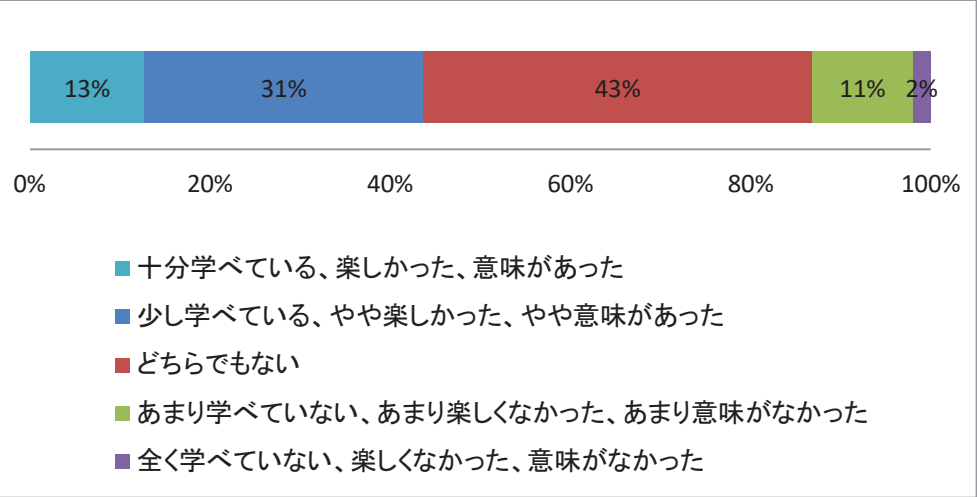
〔25-4〕短大やキャンパス



〔25-4〕短大やキャンパス

	選択肢5	選択肢4	選択肢3	選択肢2	選択肢1	
	居心地がいい、快適である、落ち着く	やや居心地がいい、少し快適である、やや落ち着く	どちらでもない	やや居心地が悪い、少し不快である、やや落ち着かない	居心地悪い、不快である、落ち着かない	合計
回答数	19	52	86	27	13	197
回答割合	10%	26%	44%	14%	7%	100%

〔25-5〕短大での学び(学習)



〔25-5〕短大での学び(学習)

	選択肢5	選択肢4	選択肢3	選択肢2	選択肢1	
	十分学べている、楽しかった、意味があった	少し学べている、やや楽しかった、やや意味があった	どちらでもない	あまり学べていない、あまり楽しなかった、あまり意味がなかった	全く学べていない、楽しなかった、意味がなかった	合計
回答数	25	61	85	22	4	197
回答割合	13%	31%	43%	11%	2%	100%

## 2019 年度 短期大学生調査 (Tandaiseichosa) 参加校

(都道府県別・五十音順)

帯広大谷短期大学	釧路短期大学
札幌国際大学短期大学部	札幌大学女子短期大学部
函館大谷短期大学	函館短期大学
北海道科学大学短期大学部	青森明の星短期大学
東北生活文化大学短期大学部	宮城誠真短期大学
聖園学園短期大学	いわき短期大学
桜の聖母短期大学	茨城女子短期大学
足利短期大学	宇都宮短期大学
宇都宮文星短期大学	作新学院大学女子短期大学部
群馬医療福祉大学短期大学部	国際学院埼玉短期大学
埼玉医科大学短期大学	埼玉純真短期大学
埼玉東萌短期大学	武蔵野短期大学
聖徳大学短期大学部	千葉明德短期大学
駒沢女子短期大学	淑徳大学短期大学部
白梅学園短期大学	創価女子短期大学
帝京大学短期大学	帝京短期大学
貞静学園短期大学	東京立正短期大学
桐朋学園芸術短期大学	目白大学短期大学部
東海大学医療技術短期大学	新潟青陵大学短期大学部
日本歯科大学新潟短期大学	富山福祉短期大学
金城大学短期大学部	仁愛女子短期大学
帝京学園短期大学	長野女子短期大学
大垣女子短期大学	愛知学泉短期大学
愛知みずほ短期大学	名古屋文化短期大学
名古屋文理大学短期大学部	滋賀短期大学
池坊短期大学	華頂短期大学
大阪学院大学短期大学部	大阪キリスト教短期大学
大阪城南女子短期大学	大阪女学院短期大学
大阪夕陽丘学園短期大学	大阪成蹊短期大学
大阪千代田短期大学	関西女子短期大学
豊岡短期大学	甲子園短期大学
神戸女子短期大学	神戸常盤大学短期大学部
神戸教育短期大学	頌栄短期大学
聖和短期大学	園田学園女子大学短期大学部
姫路日ノ本短期大学	奈良佐保短期大学
山陽女子短期大学	山口短期大学
高松短期大学	今治明德短期大学
高知学園短期大学	九州大谷短期大学
九州産業大学造形短期大学部	福岡医療短期大学
中九州短期大学	