

短期大学学生に関する調査研究

-2021年調査 全体集計結果報告-

2022年3月

一般財団法人 大学・短期大学基準協会

目次

調査の概要	1
第1部 図と文章で示す集計結果	2
[1] 性別	2
[2] 年齢	2
[3] 学年	3
[4] 居住場所	3
[5] 通学時間	4
[6] 志望順位	4
[7] 内部進学者	5
[8] 入試区分	5
[9] 進学選択時の重要度	6
[10] 進学アスピレーション	7
[11] 授業における経験	9
[12] 1週間の活動時間	10
[13] 教員との関わり合い	10
[14] 読書経験（量）	11
[15] 課外活動の経験	11
[16] 成績状況	12
[17] 満足度（施設・サービス）	13
[18] 満足度（教育）	14
[19] 知識・能力の変化	15
[20] 将来のキャリア志望	17
[21] 学内の経済的援助の有無	17
[22] 学費等の経済的負担割合	18
[23] 学生生活の充実度	18
[24] 他者に対する短大推奨度	18
[25-1] 短大の総合評価（他の学生）	19
[25-2] 短大の総合評価（短大の先生）	19
[25-3] 短大の総合評価（短大の職員）	20
[25-4] 短大の総合評価（短大やキャンパス）	20
[25-5] 短大の総合評価（短大での学び）	21

第2部 集計一覧	22
[1] 性別.....	22
[2] 年齢.....	22
[3] 学年.....	22
[4] 居住場所.....	22
[5] 通学時間.....	23
[6] 志望順位.....	23
[7] 内部進学者.....	23
[8] 入試区分.....	23
[9] 進学選択時の重要度	24
[10] 進学アスピレーション.....	24
[11] 授業における経験	25
[12] 1週間の活動時間	25
[13] 教員との関わり合い	26
[14] 読書経験（量）	26
[15] 課外活動の経験.....	26
[16] 成績状況	26
[17] 満足度（施設・サービス）	27
[18] 満足度（教育）	28
[19] 知識・能力の変化.....	29
[20] 将来のキャリア志望	30
[21] 学内の経済的援助の有無.....	31
[22] 学費等の経済的負担割合.....	31
[23] 学生生活の充実度.....	31
[24] 他者に対する短大推奨度	32
[25-1] 短大の総合評価（他の学生）	32
[25-2] 短大の総合評価（短大の先生）	32
[25-3] 短大の総合評価（短大の職員）	33
[25-4] 短大の総合評価（短大やキャンパス）	33
[25-5] 短大の総合評価（短大での学び）	33
第3部 分野別集計結果	34
1. 集計分野一覧	34
2. 教育系	35
2-1 幼児・保育.....	57
2-2 養護教諭.....	79
3. 教養・総合系	101
3-1 教養・総合・キャリア・文化	123
3-2 外国語・コミュニケーション	145

4. 健康系	167
4-1 看護	189
4-2 福祉	211
4-3 食物栄養	233
4-4 検査技師	255
4-5 歯科衛生	277
5. 家政系	299
5-1 家政・生活	321
5-2 調理・製菓	343
6. 芸術系	365
6-1 芸術・美術	387
6-2 音楽	409
7. ビジネス系	431
7-1 ビジネス（秘書含む）	453
7-2 経済	475
7-3 医療事務	497
 2021年度 短期大学生調査（ <i>Tanadaiseichosa</i> ）参加校	 519

調査の概要

調査目的

本調査は、自校の強みや弱みを把握してのマーケティングやエンrollment・マネジメントへ利用可能な、短期大学の特質に即した精度の高い学習効果の測定を提供することにより、短期大学の自己点検・評価資料となること、さらには全体のデータの活用によって、短期大学士の教育としての充実やコミュニティカレッジ的特質などの情報発信を図り、短期大学についての学術研究の発展に貢献することを目的にしています。

調査対象

73 短期大学（計 172 学科・専攻課程・コース）の 20,076 人の短期大学生。

調査方法

令和 3 年度は、「質問紙調査」、「Web 調査」の方法も設け、各短期大学において実情に合わせて、どちらかを選択するようにしました。

令和 3 年 6 月 9 日から 7 月 19 日の約 1 か月間に会員校（262 校）全てを対象に参加を募り、8 月 20 日に参加希望があった 73 短期大学（質問紙調査 38 校、web 調査 35 校）に、実施手引き等を送付しました。12 月中旬まで、各短期大学において調査を実施しました。

調査期間

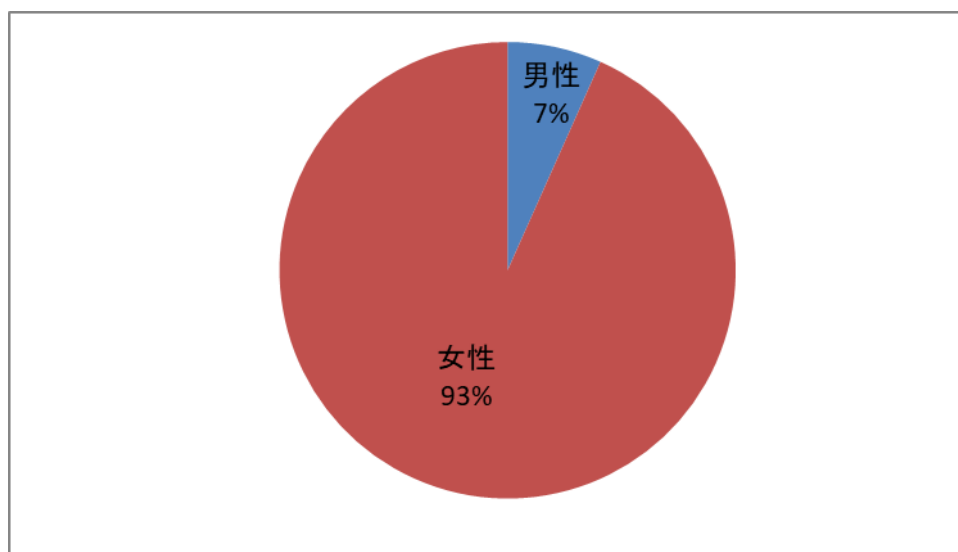
令和 3 年 8 月 20 日～12 月中旬

有効回答（集計）数

16,575 件

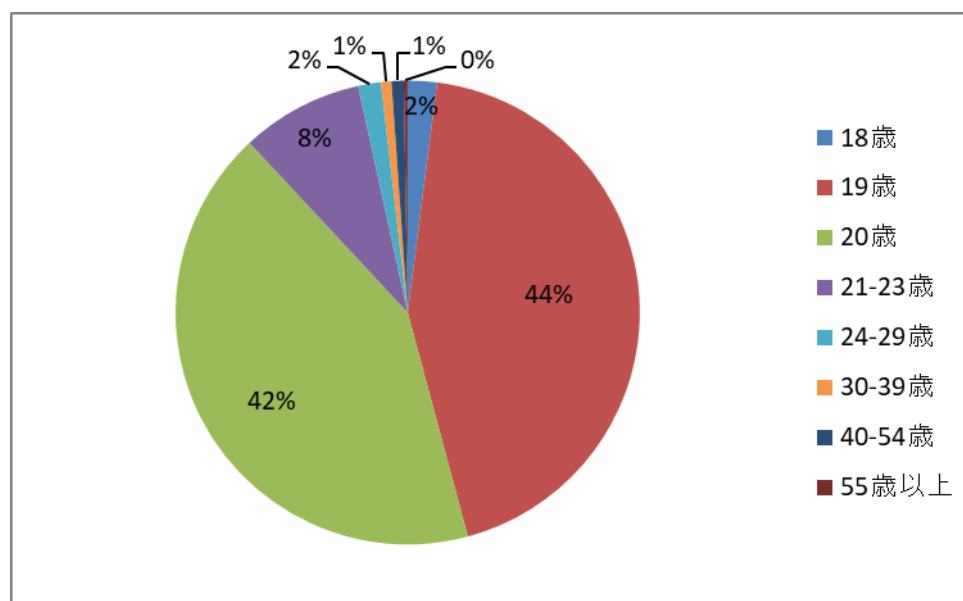
第1部 図と文章で示す集計結果

[1] あなたの性別をお答えください。



回答者のうち女性は93%、男性は7%となっている。

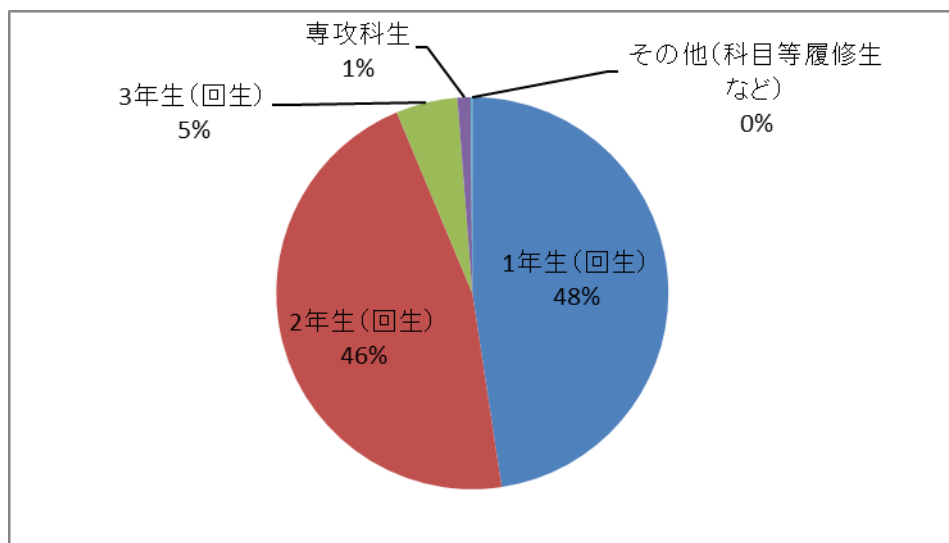
[2] 今年度（2021年4月～2022年3月）、あなたは何歳になりますか。



回答者の年齢構成は、今年度19歳になる短期大学生が44%、20歳になる短期大学生が42%であり、合わせて86%を占めている。

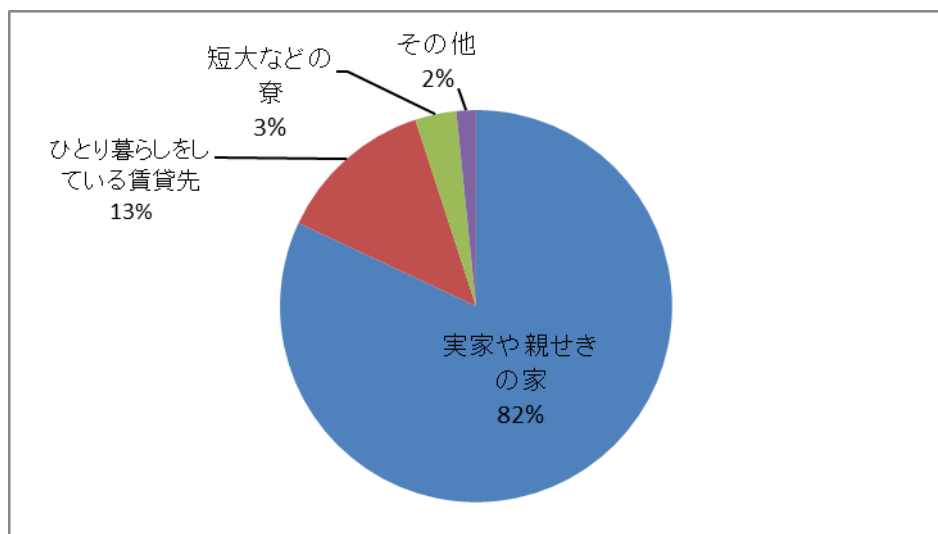
なお、この質問は、回答者が自身の年齢の10の位と1の位をそれぞれ記入欄に回答する方式であるが、17歳未満の回答、及びその他の記入ミス（例えば「81」「91」といった十の位と一の位を逆に回答しているケース）は有効回答から外して集計を行った。

[3] あなたの現在の在学状況を教えてください。



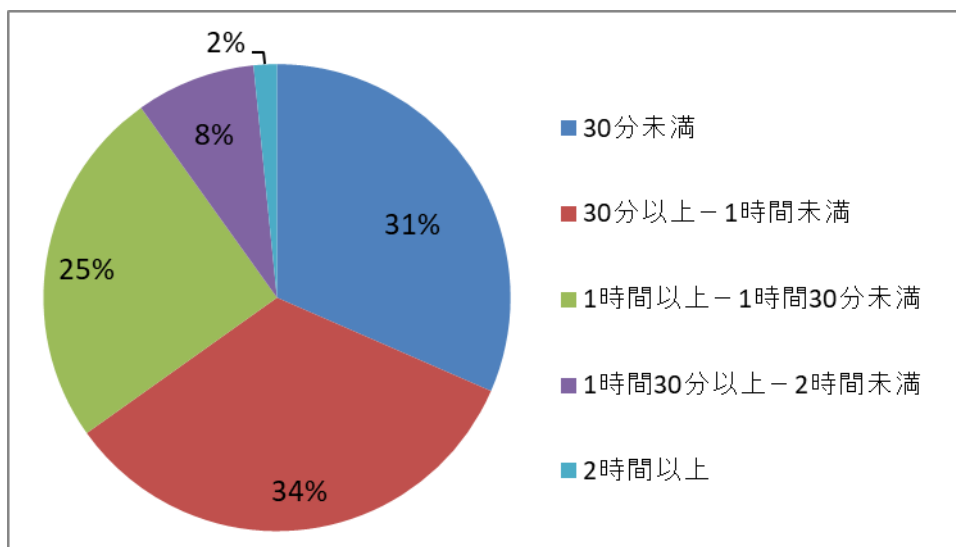
回答者の学年は、1年生が48%、2年生46%とほぼ半々、3年生が5%になっている。

[4] 現在の短大に通学するにあたって、どこから通っていますか。



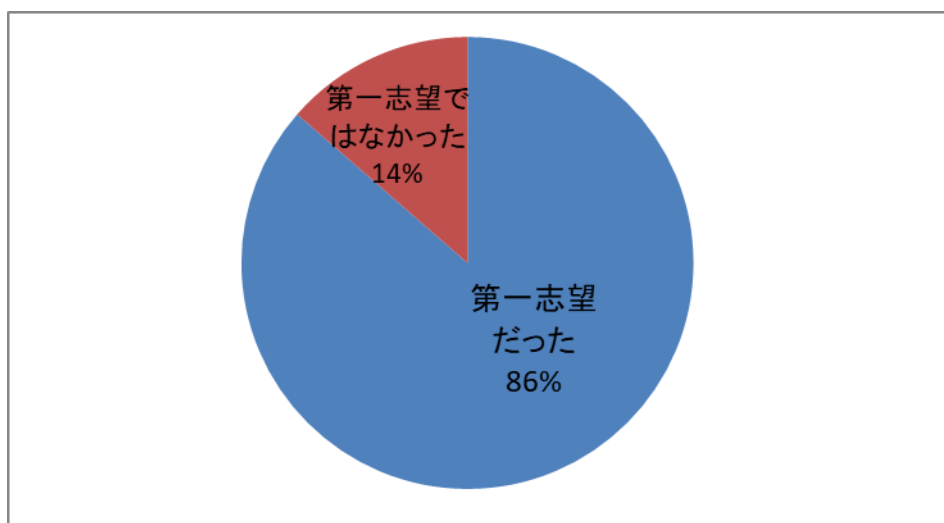
回答者のうち、82%が実家や親せきの家から通っており、「ひとり暮らしをしている賃貸先」から通っているのは13%となっている。

[5] あなたの片道の通学時間はどれくらいですか。



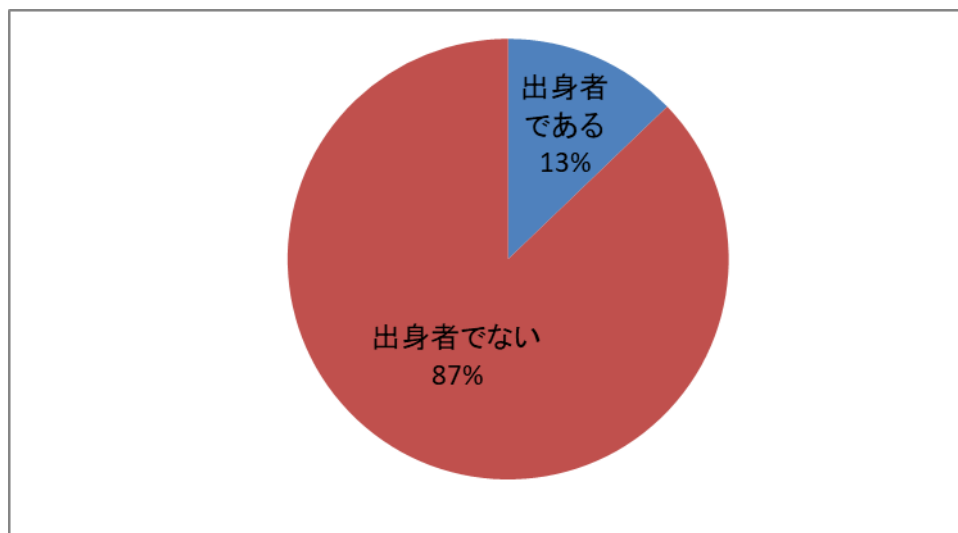
回答者の通学時間は、30分未満が31%、30分以上～1時間未満が34%であり、通学1時間圏内の短期大学生が計64%を占めている。

[6] 本学はあなたの第一志望でしたか。



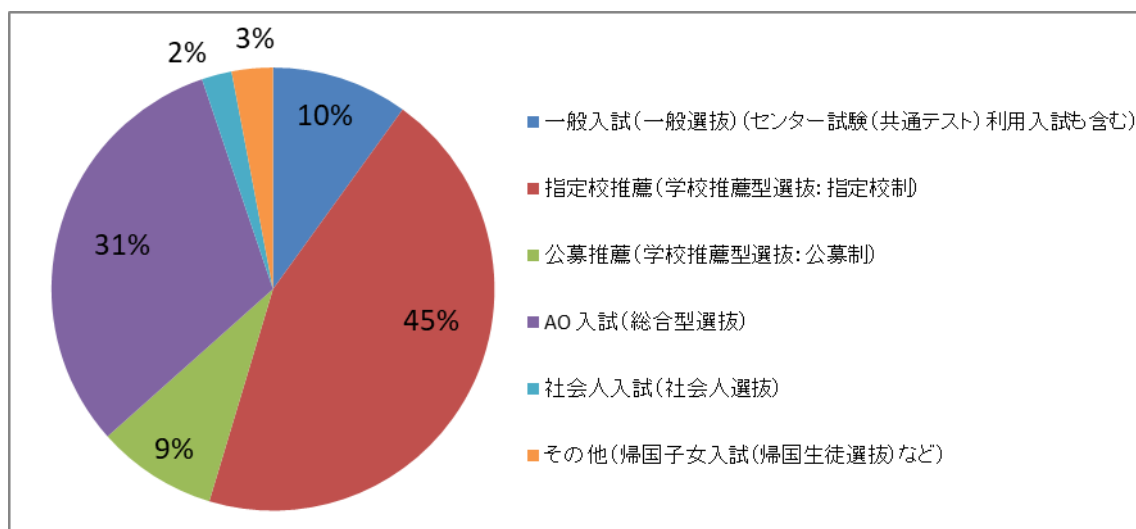
回答者のうち86%が第一志望で在籍の短期大学に進学した者である。

[7] あなたは本学の付属高校や系列校の出身者ですか。



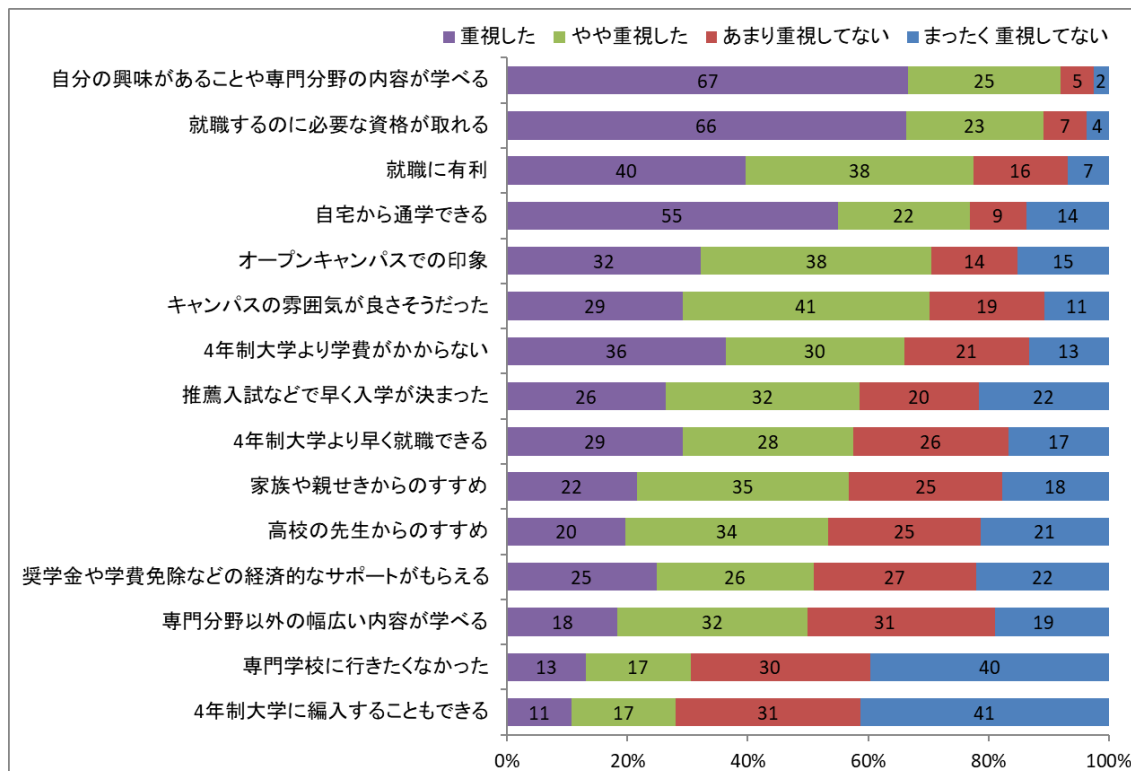
付属高校や系列校の出身者は 13%であり、ほとんどの短期大学生が外部からの入学者である。

[8] あなたはどのような入学試験（入学者選抜）を受けて、本学に入学しましたか。



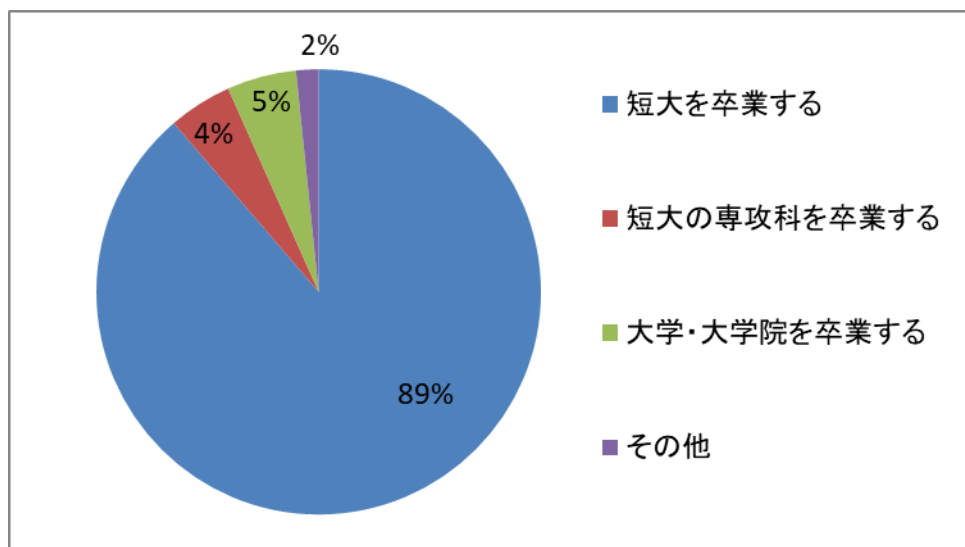
指定校推薦（学校推薦型選抜：指定校制）によって入学した短期大学生は 45%と最も高い割合になっている。指定校推薦（学校推薦型選抜：指定校制）45%、公募推薦（学校推薦型選抜：公募制）9%、AO入試（総合型選抜）31%を合わせると 85%に及んでいることから、その多くが一般入試（一般選抜）以外の入学試験によって入学していることがわかる。

[9] あなたが今の短大に進学を決めたとき、次のことはどのくらい重視しましたか。



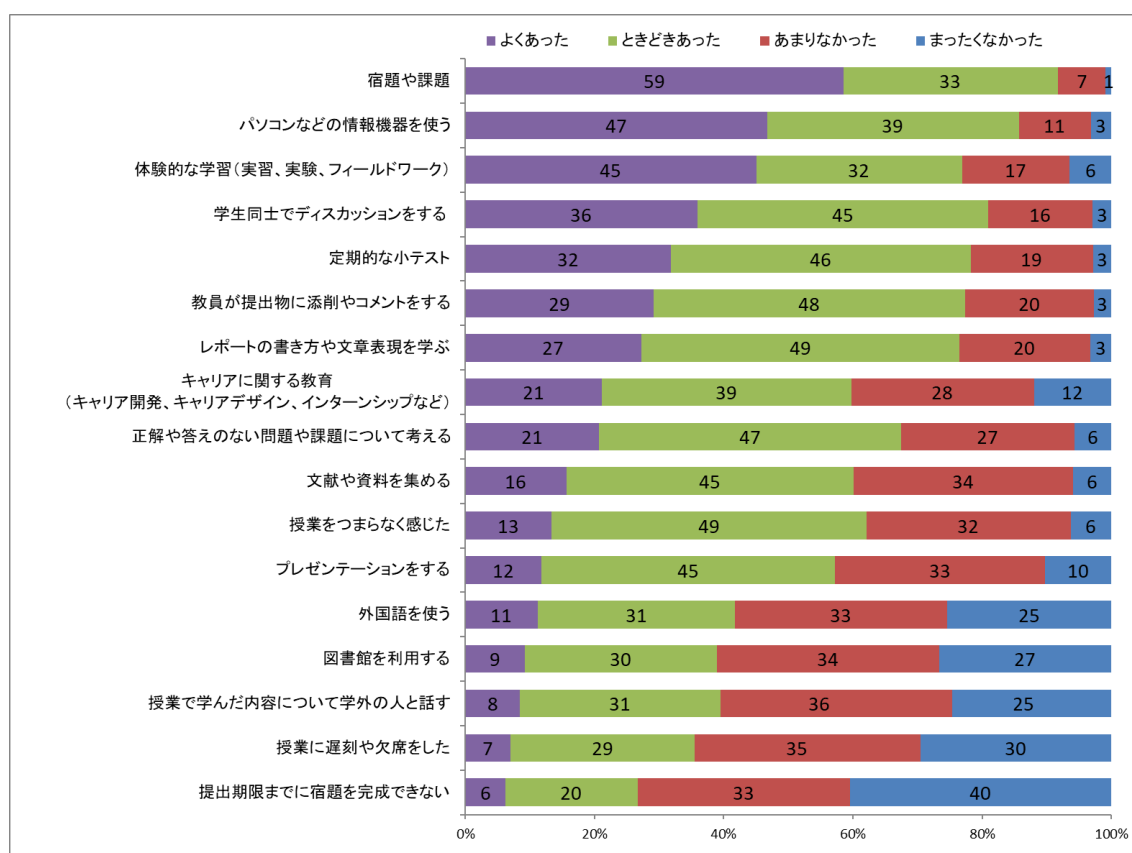
進学を重視した要因について、「重視した」と「やや重視した」のパーセンテージが多い項目を見ると、「自分の興味があることや専門分野の内容が学べる（92%）」、「就職するのに必要な資格が取れる（89%）」、「就職に有利（78%）」、「自宅から通学できる（77%）」である。これ以外にも、「オープンキャンパスでの印象」、「キャンパスの雰囲気が良さそう」などを「重視した」「やや重視した」と答えた割合が7割以上と比較的高くなっている。

[10] あなたは将来的に、どの程度まで進学を考えていますか。



89%の短期大学生が短期大学までの卒業と考えており、専攻科卒業と考えているのは4%である。4年制大学や大学院などへの進学も回答者の5%は見据えてはいるが、ほとんどの人が短期大学卒業までと考えていることがわかる。

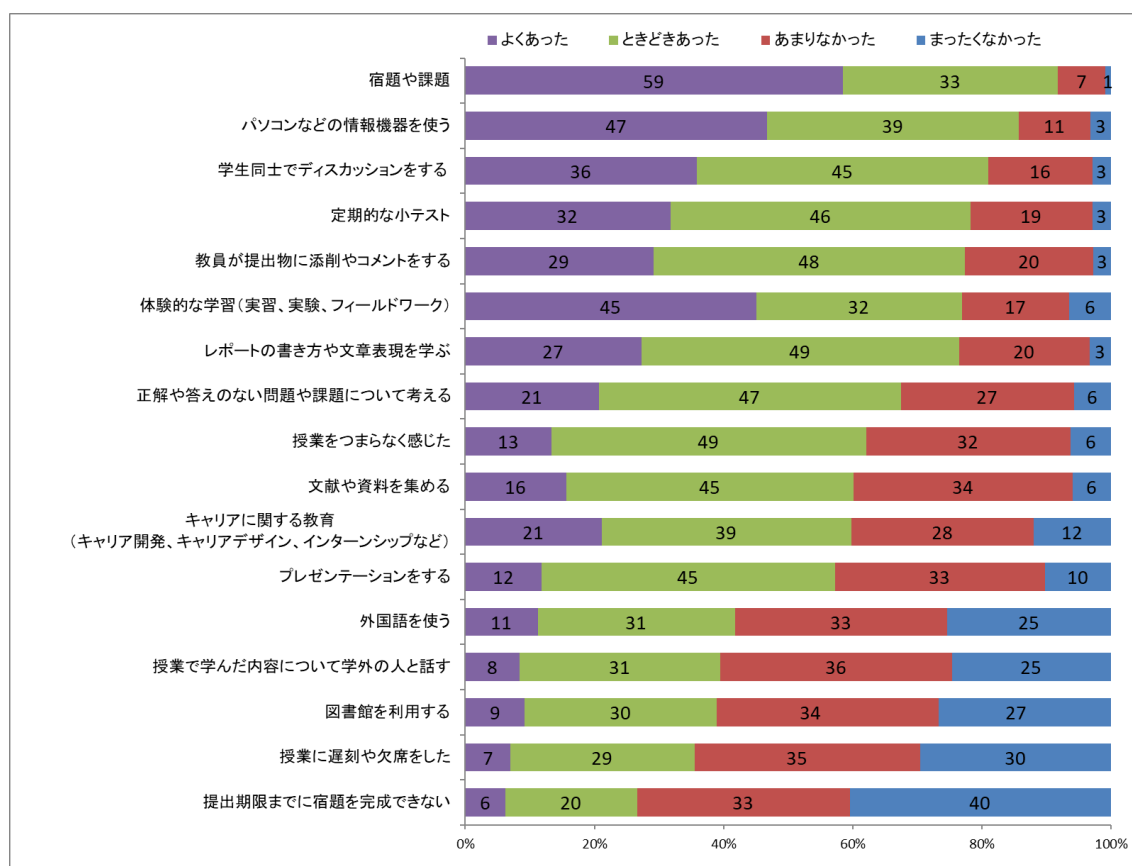
[11a] あなたが受講した授業では、次のようなことはどのくらいありましたか。（「よくあった」のパーセンテージが高い順）



授業における経験について「よくあった」のパーセンテージが高い上位5項目を見ると、「宿題や課題（59%）」、「パソコンなどの情報機器を使う（47%）」、「体験的な学習（実習、実験、フィールドワーク）（45%）」、「学生同士でディスカッションをする（36%）」、「定期的な小テスト（32%）」などである。

2021年度は新型コロナウイルス感染症拡大の影響が続いていたため、昨年度の結果と同様、「宿題や課題」や「パソコンなどの情報機器を使う」が2019年度調査結果と比較してパーセンテージが高くなっていた。感染状況が落ち着いた際には、オンライン形式から対面形式の授業に戻した短期大学もあったと推測するが、一部の密になりやすい大人数の授業では引き続きオンライン授業を活用するケースもあったため、PCやタブレット端末、スマートフォン等の情報機器を使って授業を受け、オンライン授業の課題として宿題を提出する機会が多かったと考えられる。「体験的な学習」については、新型コロナウイルス感染症の影響は限定的で、2019年度調査結果とそれほど変化はなかった。現在、教育課程において実習を伴う教育系や健康系の学科は多くあるが、コロナ禍においても短期大学の工夫により感染症拡大防止策を十分にとったうえで実習を行っていたと推測できる。

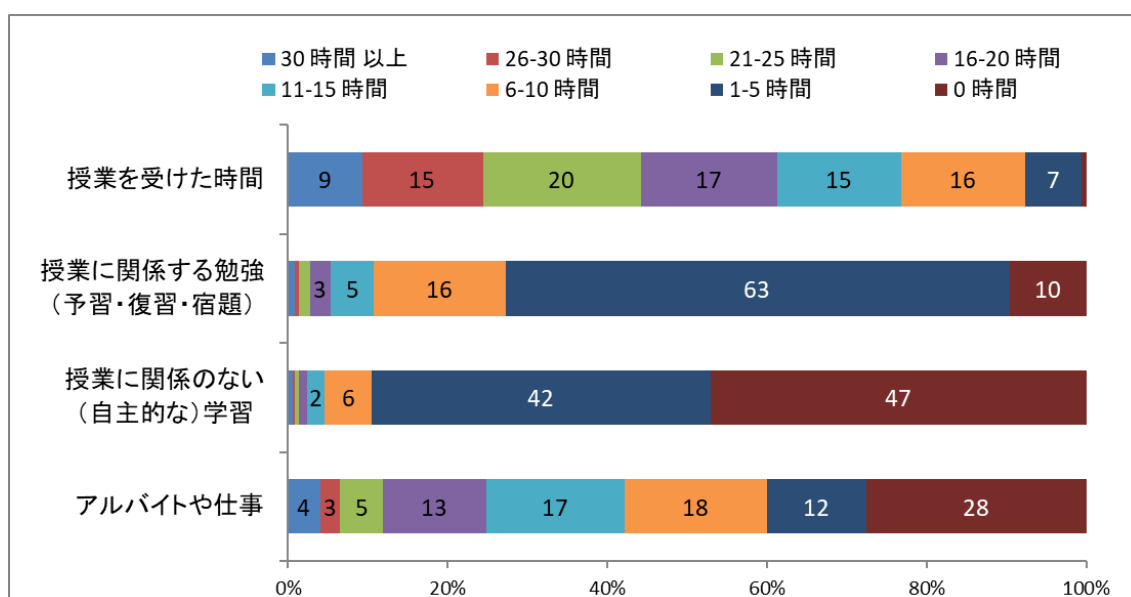
[11b] あなたが受講した授業では、次のようなことはどのくらいありましたか。（「よくあった」と「ときどきあった」を合わせたパーセンテージが高い順）



授業における経験について「よくあった」と「ときどきあった」を合わせたパーセンテージが高い項目を見ると、「宿題や課題 (92%)」、「パソコンなどの情報機器を使う (86%)」、「学生同士でディスカッションをする (81%)」、「定期的な小テスト (78%)」、「教員が提出物に添削やコメントをする (77%)」、「体験的な学習(実習、実験、フィールドワーク) (77%)」、「レポートの書き方や文章表現を学ぶ (76%)」などである。

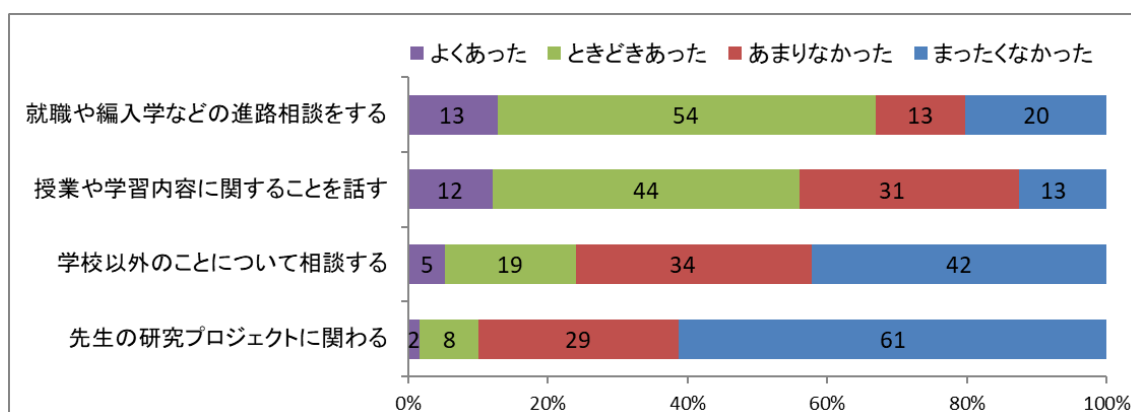
[11a]同様、2021年度も新型コロナウイルス感染症拡大の影響により、対面授業だけでなくオンライン授業も引き続き行われていたこともあって「宿題や課題」や「パソコンなどの情報機器を使う」、「教員が提出物に添削やコメントをする」が上位にきている。「体験的な学習」については、例えば教育系や健康系の学科において、免許や資格要件として実習などを伴う分野が多いため、新型コロナウイルス感染症の拡大により制限のある教育環境下であっても高いパーセンテージになっていると考えられる。「宿題や課題」、「定期的な小テスト」など、オンライン会議システムを使った授業内容の確認を行うだけでなく、「学生同士でディスカッションをする」も8割と高かった。ここから、オンライン会議システムを介したアクティブラーニングの方法や対面とオンライン形式を組み合わせたハイブリッド形式の授業など、教員 - 学生や学生間の双方向性を担保した授業をうまく展開していた短期大学も多かったのではないかと考えられる。

[12] あなたは今学期のふつうの1週間の中で、次の活動にどれくらい時間を費やしましたか。



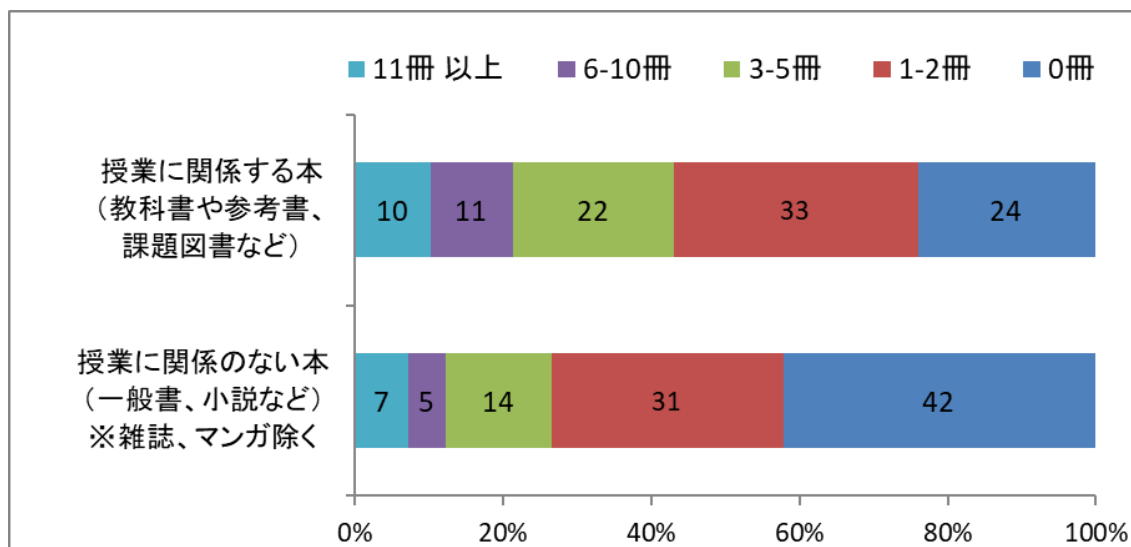
「授業を受けた時間」を見ると、21時間以上が44%、このうち30時間以上という短期大学生は9%も占めていた。ここから多くの短期大学生が授業に時間を費やしているとわかる。「授業に関する勉強 (予習・復習・宿題)」を少しでもやっていると答えたのは90%、「授業に関係のない (自主的な) 学習」についても53%である。その一方で、「アルバイトや仕事」は28%が全くやっておらず、反対に21時間以上は12%となっている。

[13] 今の短大に入学して、先生との間で次のような機会はどのくらいありましたか。



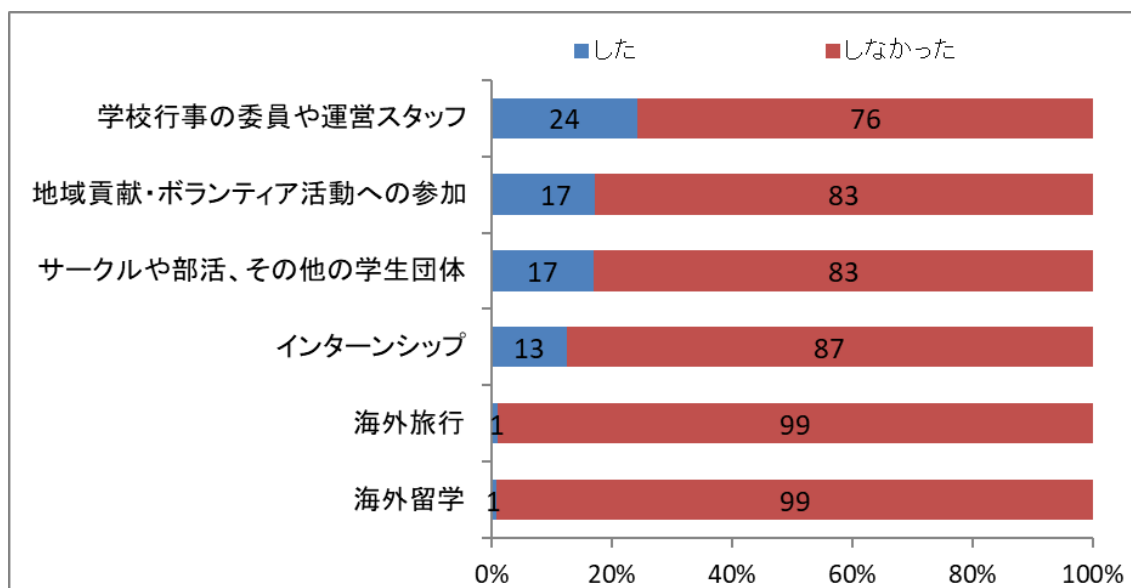
学校以外のことを話したり、研究プロジェクトにかかわる機会はそれほど多くないが、就職に関する進路相談などの機会については、6割以上の短期大学生が何らかの形で先生と話しをする機会を持っていたと回答している。しかしその一方で、4割弱が「就職や編入学などの進路相談をする」、「授業や学習内容に関することを話す」機会を「まったく／あまりなかった」と答えており、先生と十分なコミュニケーションを取っていない短期大学生も一定程度いることがうかがえる。

[14] あなたは今年度に入って、次のようなことをどのくらいしましたか。



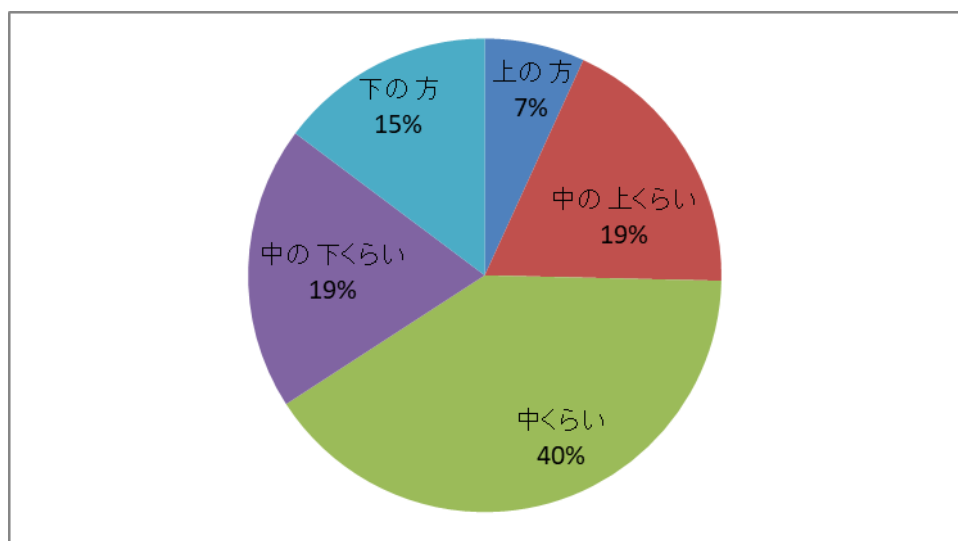
「授業に関する本を読んだ冊数」は、3冊以上を読んでいる短期大学生は43%だった。ただ、授業関連の本を1冊も読んでない0冊と回答した人も24%いる。「授業に関係のない本を読んだ冊数」は、授業に関する本より少なくなっていた。

[15] 今の短大に入学して、次のような活動に参加したり体験したりしましたか。



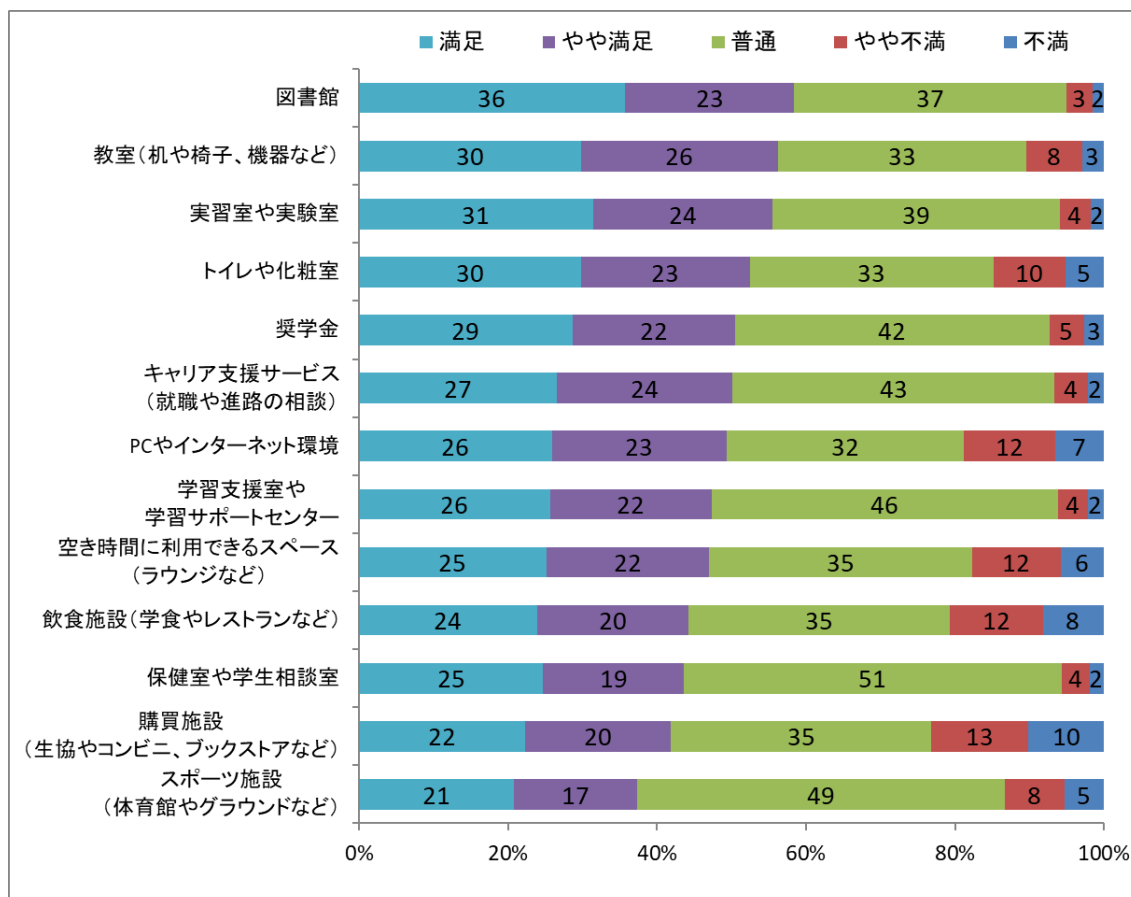
課外活動状況は、「学校行事の委員や運営スタッフ」が24%、「地域貢献・ボランティア活動への参加」と「サークルや部活、その他の学生団体」が17%と約2割の短期大学生が行っていると答えている。「インターンシップ」については13%、「海外旅行」や「海外留学」については1割にも満たない。2021年度も新型コロナウイルス感染症拡大の影響により2019年度と比べて各活動の参加・経験の割合が低くなっており、特に学外での活動があまりできていない様子がうかがえる。

[16] あなたの本学での成績はどれくらいですか。



現在の成績についての自己評価は、「中くらい」が40%と最も多く、「中くらい」から「中の上」、「上の方」までを合わせると66%となっている。「下の方」と答えた短期大学生は15%である。

[17] あなたは、本学の施設やサービスにどの程度満足していますか。

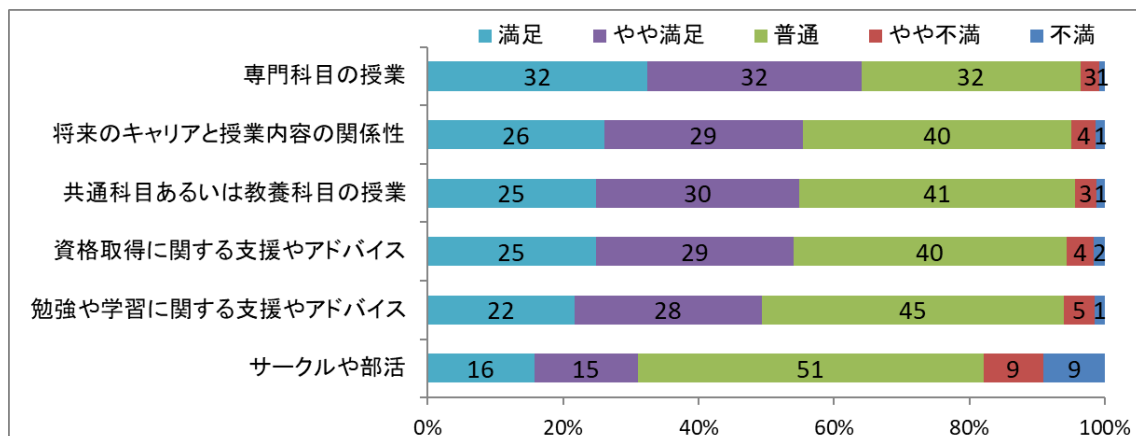


施設やサービスについての満足度が比較的高い（満足とやや満足を合わせたパーセンテージ）項目を見ると、「図書館（59%）」、「教室（机や椅子、機器など（56%）」、「実習室や実験室（55%）」、「トイレや化粧室（53%）」、「奨学金（51%）」、「キャリア支援サービス（51%）」「PCやインターネット環境（49%）」である。

一方、不満とやや不満を合わせたパーセンテージが高い項目を順に見ると、「購買施設（23%）」、「飲食施設（20%）」、「PCやインターネット環境（19%）」、「空き時間に利用できるスペース（18%）」、「トイレや化粧室（15%）」など、オンライン授業を受ける環境や授業時間外の学生生活、福利厚生に関連する場所や施設ほど不満が高くなっている傾向にある。

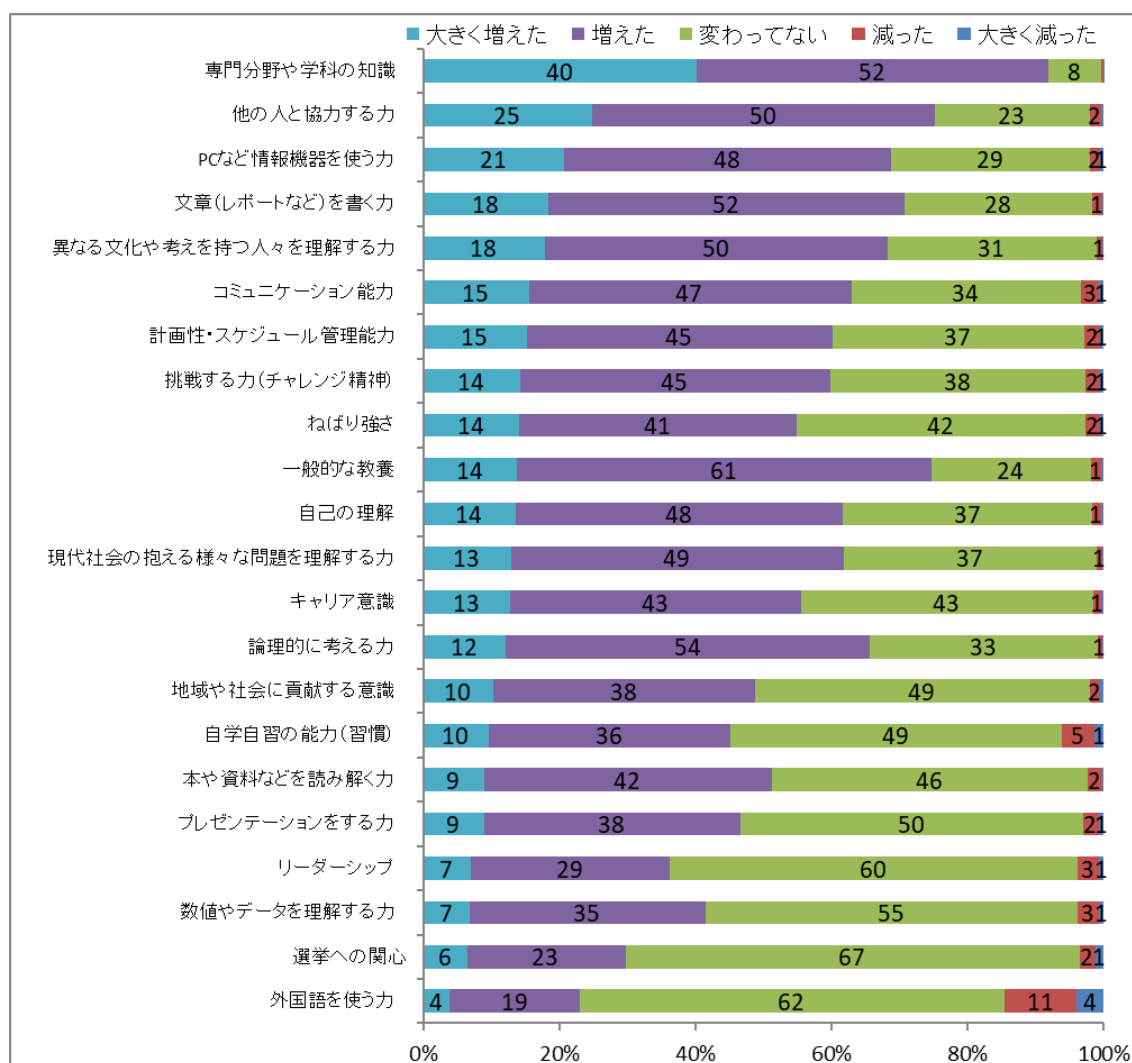
なお、本質問項目では、学校によっては施設設備を有していない場合もあることから、該当なしという回答欄を設けているため、項目によって回答者数が異なっている。

[18] あなたは、本学の教育にどの程度満足していますか。



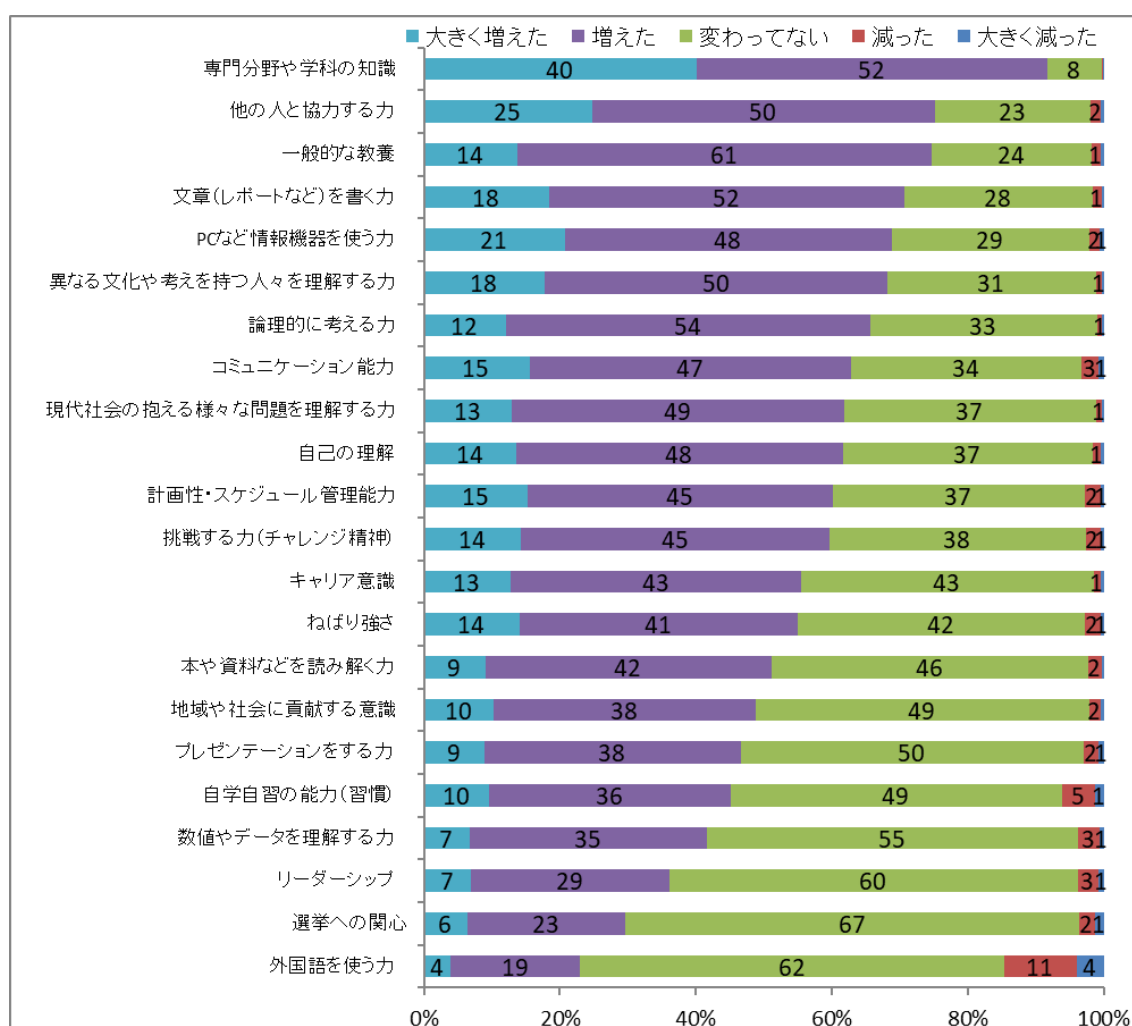
短期大学の教育全般についての満足度は、不満に思っているところが少なく全体的には「普通」以上の評価となっている。最も満足度が高い「専門科目の授業」は満足とやや満足を合わせて64%、次いで「将来のキャリアと授業内容の関係性」と「共通科目あるいは教養科目の授業」が55%、「資格取得に関する支援やアドバイス」が54%であることから、半数以上は現行の教育課程や学習支援の状況に満足していることがわかる。

[19a] 今の短大に入学して、あなたの能力や知識はどの程度変化(向上)しましたか。「大きく増えた」のパーセンテージが高い順



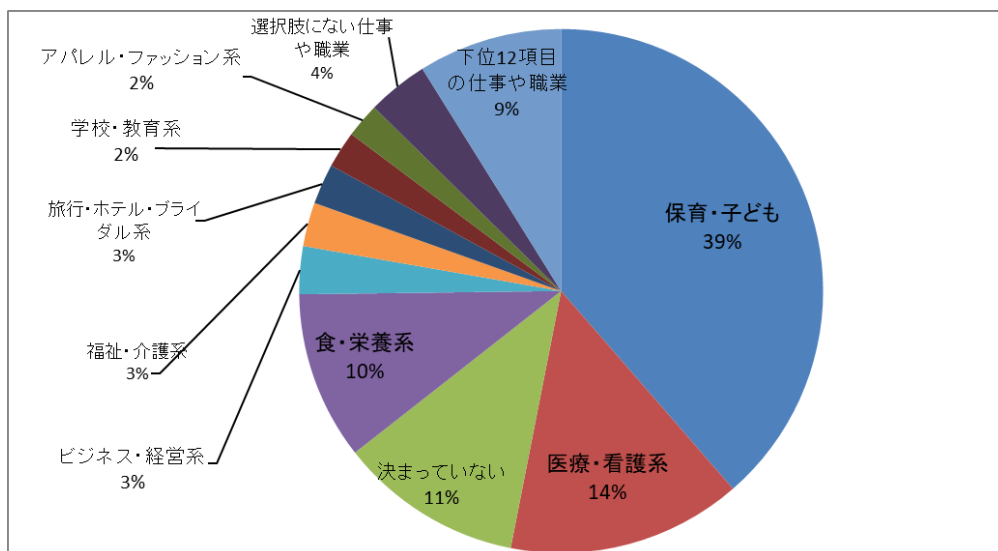
短期大学に入学後の能力や知識の変化の自己評価について、最も能力が向上した(大きく増えた)項目は、「専門分野や学科の知識(40%)」であり、次に高い項目は「他の人と協力する力(25%)」となっている。以下、「PCなど情報機器を使う力(21%)」、「文章(レポートなど)を書く力(18%)」、「異なる文化や考えを持つ人々を理解する力(18%)」、「コミュニケーション能力(15%)」、「計画性・スケジュール管理能力(15%)」と続いている。その一方で、「外国語を使う力」、「選挙への関心」、「数値やデータを理解する力」、「リーダーシップ」については、ほとんどの短期大学生が大きく増えたと感じていなかった。

[19b] 今の短大に入学して、あなたの能力や知識はどの程度変化(向上)しましたか。「大きく増えた」と「増えた」を合わせたパーセンテージが高い順)



短期大学に入学して、能力や知識の変化についての自己評価は、最も能力が向上した(「大きく増えた」と「増えた」を合わせた)項目は「専門分野や学科の知識(92%)」である。その他の項目を高い順に見ると、「他の人と協力する力(75%)」、「一般的な教養(75%)」、「文章を書く力(70%)」、「PCなど情報機器を使う力(69%)」、「異なる文化や考えを持つ人々を理解する力(68%)」、「論理的に考える力(66%)」、「コミュニケーション能力(62%)」、「現代社会の抱える様々な問題を理解する力(62%)」、「自己の理解(62%)」、「計画性・スケジュール管理能力(60%)」であり、以上の11項目では肯定的な回答が6割を越えていた。その一方で、「プレゼンテーションをする力」を含む下位6項目は、「変わっていない」という回答が半数以上を占めている。

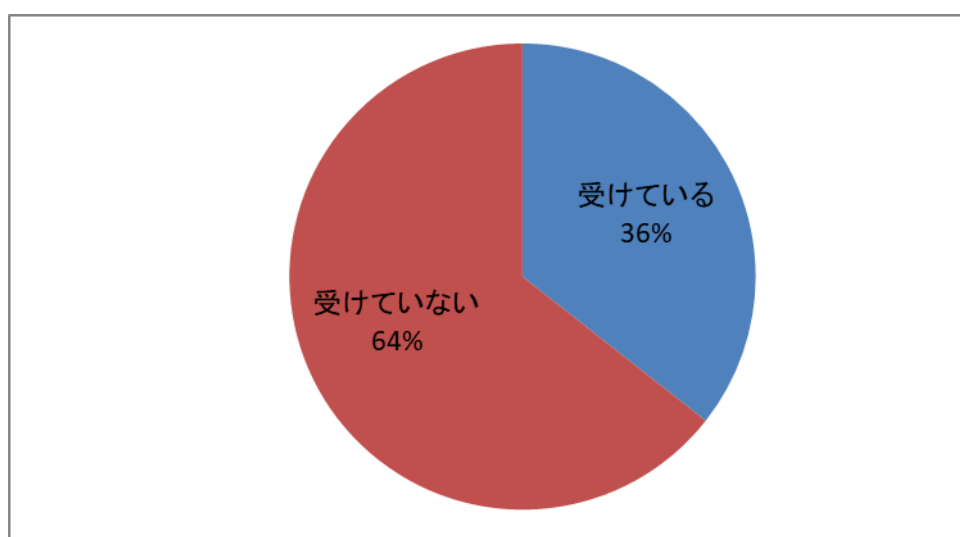
[20] あなたは将来、どのような職業やキャリアに進みたいですか。



短期大学生の将来の進路について 22 項目の選択肢から選んでもらっているが、パーセンテージの高い項目順に見ると、「保育・子ども系」の職業が 39%、「医療・看護系」の職業が 14%、「食・栄養系」の職業が 10%となっている。ただ、回答時点で職業やキャリアが「決まっていない」短期大学生も 11%いる。

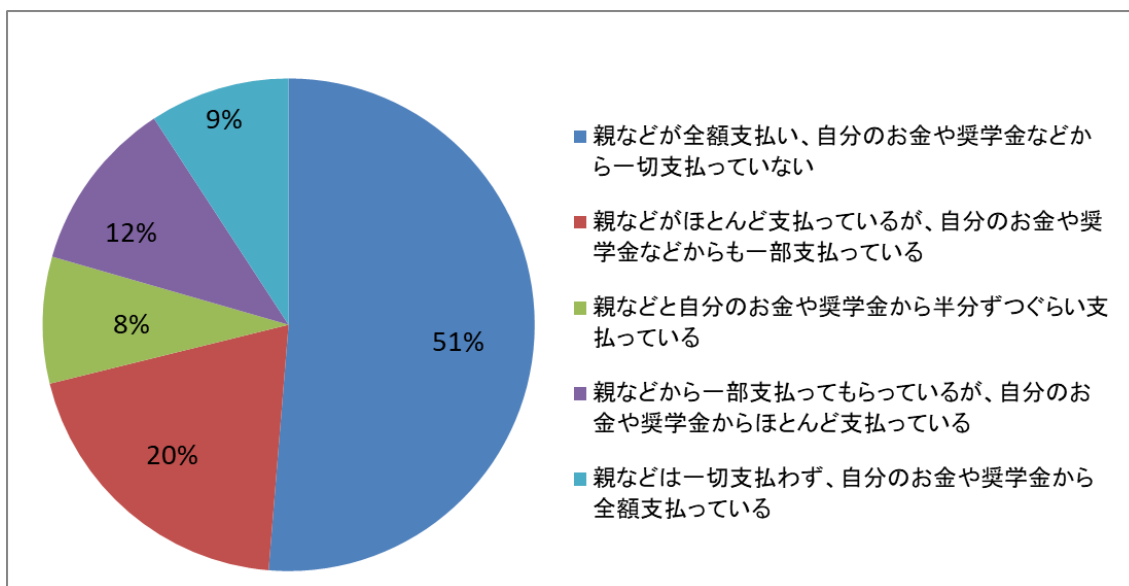
なお、アンケート調査の「上記以外の仕事や職業」は選択肢として用意されていないそれ以外の仕事や職業のことを表しているため、円グラフ上では「選択肢にない仕事や職業」と表記を変更している。また円グラフに表示されていない 12 項目についてはそれぞれの選択割合が低かったため、「下位 12 項目の仕事や職業」として合算したものを表記している。

[21] あなたは今の短大から、学内独自の奨学金（※日本学生支援機構奨学金を除く）や学費（授業料）免除などの経済的な支援を受けていますか。



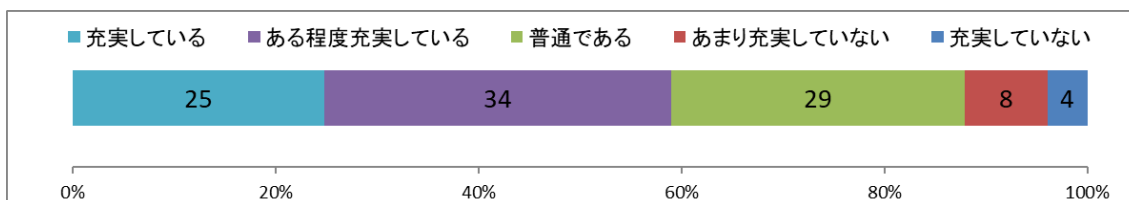
現在在学している短期大学から奨学金や授業料減免制度など何らかの経済的支援を受けている短期大学生は 36%いる。

[22] あなたの学費について、誰がどの程度支払いをしていますか。



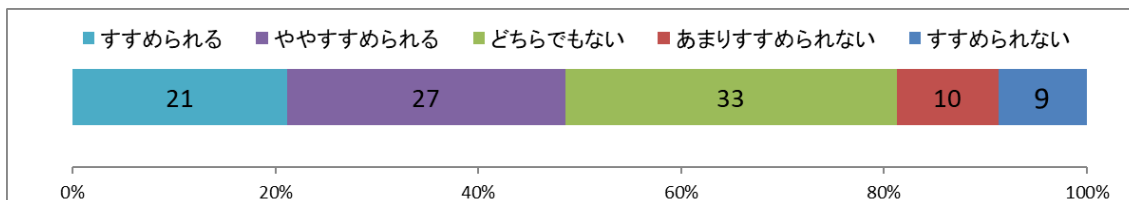
学費の支払いについて、親が全額を支払っているのは51%である。この結果を裏返せば、およそ半数の49%の短期大学生は、負担状況に差はあっても、自分のお金や奨学金などを使って学費を充当していることがわかる。また、自分でほとんど、もしくは全てを支払っていると答えたのは合わせて21%となっている。

[23] あなたの学生生活は充実していますか。



短期大学生の学生生活の充実度は「充実している」と「ある程度充実している」を合わせると59%であることから、おおむね充実した学生生活を過ごしている。

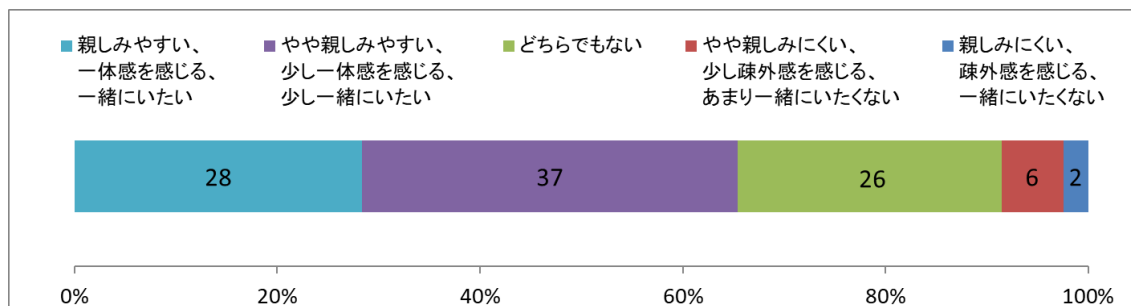
[24] あなたは自分が進学した短大を親しい友人や後輩、親せきにすすめられますか。



今の通っている短期大学を他者にすすめられるかどうかについては、「すすめられる」と「ややすすめられる」を合わせて48%である。一方、「すすめられない」と「あまりすすめられない」を合わせて19%となっている。

[25-1] あなたの通っている短大についての総合評価をお聞きます。次のようなことについてあなたの評価として一番近いものをそれぞれ1つだけ選んでください

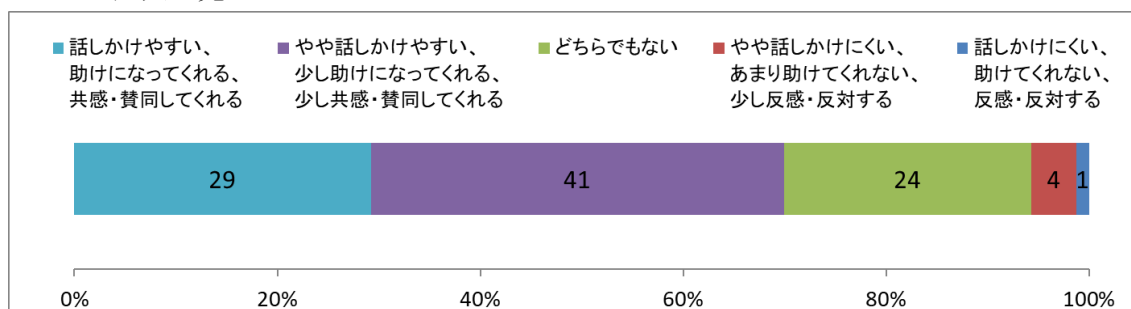
：他の学生



他の学生に関する総合評価については、「親しみやすい」と「やや親しみやすい」を合わせて65%であり、学生同士はおおむね良好な関係が築けている。

[25-2] あなたの通っている短大についての総合評価をお聞きます。次のようなことについてあなたの評価として一番近いものをそれぞれ1つだけ選んでください

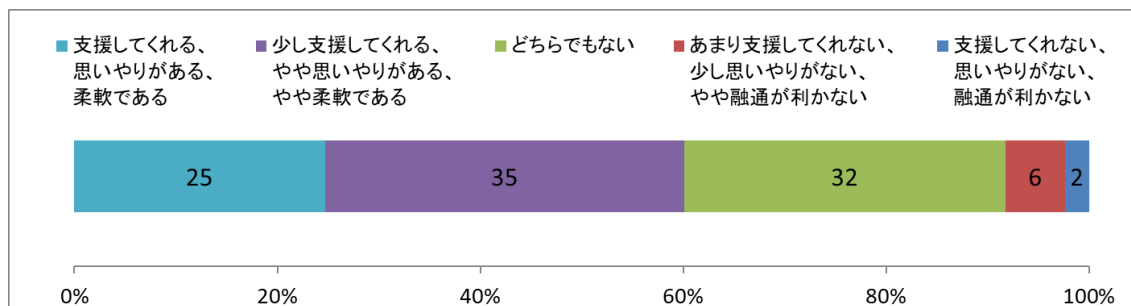
：短大の先生



短期大学の先生の総合的な評価は、「話しかけやすい」と「やや話しかけやすい」を合わせて70%であり、その多くが先生に対して肯定的な評価をしていることがわかる。

[25-3] あなたの通っている短大についての総合評価をお聞きます。次のようなことについてあなたの評価として一番近いものをそれぞれ1つだけ選んでください

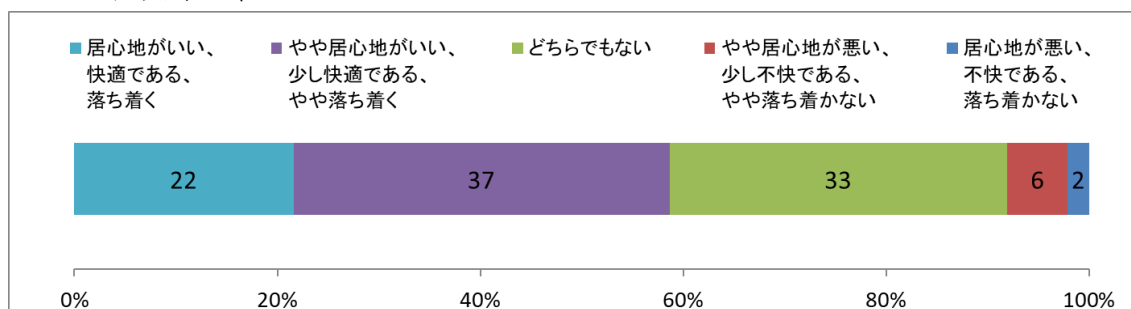
：短大の事務職員



事務職員の総合的な評価は、「支援してくれる」と「少し支援してくれる」を合わせると60%であり、約半数の短期大学生は好意的な印象を持っていたことがわかる。

[25-4] あなたの通っている短大についての総合評価をお聞きます。次のようなことについてあなたの評価として一番近いものをそれぞれ1つだけ選んでください

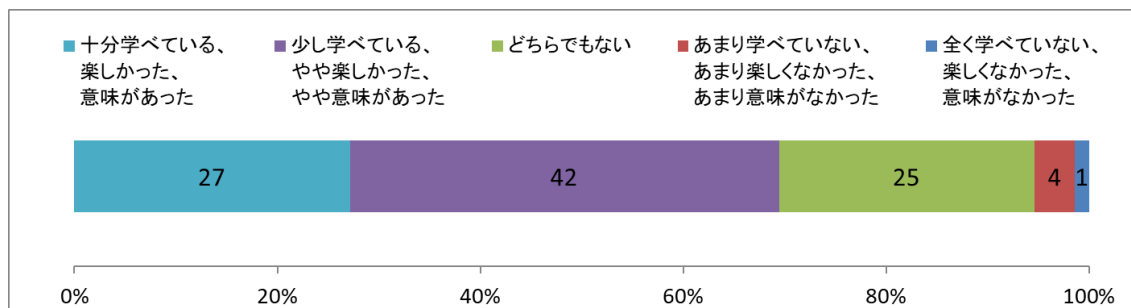
：短大やキャンパス



短期大学やキャンパスの総合的な評価については、「居心地がいい」と「やや居心地がいい」を合わせて59%である。反対に「居心地が悪い／やや悪い」とした短期大学生は8%と1割未満である。

[25-5] あなたの通っている短大についての総合評価をお聞きます。次のようなことについてあなたの評価として一番近いものをそれぞれ1つだけ選んでください

：短大での学び（学習）



学習面の総合評価は「十分学べている」と「少し学べている」を合わせて69%であり、短期大学における学びに対して7割近くの短期大学生が高い評価をしている。

第2部 集計一覧

[1] あなたの性別をお答えください。

	度数	パーセント
男性	1105	6.7
女性	15433	93.3
合計	16538	100.0
無回答	37	

[2] 今年度（2021年4月～2022年3月）、あなたは何歳になりますか。

	度数	パーセント
18歳	334	2.0
19歳	7189	43.8
20歳	6935	42.2
21～23歳	1398	8.5
24～29歳	260	1.6
30～39歳	119	0.7
40～54歳	140	0.9
55歳以上	43	0.3
合計	16418	100.0
無回答	157	

[3] あなたの現在の在学状況を教えてください。

	度数	パーセント
1年生(回生)	7885	47.6
2年生(回生)	7632	46.1
3年生(回生)	841	5.1
専攻科生	183	1.1
その他(科目等履修生など)	20	0.1
合計	16561	100.0
無回答	14	

[4] 現在の短大に通学するにあたって、どこから通っていますか。

	度数	パーセント
実家や親せきの家	13574	82.0
ひとり暮らしをしている賃貸先	2157	13.0
短大などの学生寮	562	3.4
その他	268	1.6
合計	16561	100.0
無回答	14	

[5] あなたの片道の通学時間はどれくらいですか。

	度数	パーセント
30分未満	5225	31.6
30分以上－1時間未満	5565	33.6
1時間以上－1時間30分未満	4132	25.0
1時間30分以上－2時間未満	1373	8.3
2時間以上	266	1.6
合計	16561	100.0
無回答	14	

[6] 本学はあなたの第一志望でしたか。

	度数	パーセント
第一志望だった	14312	86.4
第一志望ではなかった	2248	13.6
合計	16560	100.0
無回答	15	

[7] あなたは本学の付属高校や系列校の出身者ですか。

	度数	パーセント
出身者である	2123	12.8
出身者でない	14426	87.2
合計	16549	100.0
無回答	26	

[8] あなたはどのような入学試験（入学者選抜）を受けて、本学に入学しましたか。

	度数	パーセント
一般入試（一般選抜）（センター試験（共通テスト）利用）	1645	10.0
指定校推薦（学校推薦型選抜：指定校制）	7384	44.7
公募推薦（学校推薦型選抜：公募制）	1451	8.8
AO入試（総合型選抜）	5186	31.4
社会人入試（社会人選抜）	362	2.2
その他（帰国子女入試（帰国生徒選抜）など）	496	3.0
合計	16524	100.0
無回答	51	

[9] あなたが今の短大に進学を決めたとき、次のことはどのくらい重視しましたか。

	重視した	やや重視した	あまり重視していない	まったく重視していない	合計	無回答
家族や親せきからのすすめ	3565 21.6	5826 35.3	4205 25.5	2919 17.7	16515 100.0	60
高校の先生からのすすめ	3239 19.6	5578 33.8	4169 25.3	3518 21.3	16504 100.0	71
推薦入試などで早く入学が決まった	4336 26.3	5313 32.2	3269 19.8	3560 21.6	16478 100.0	97
自宅から通学できる	9078 55.0	3620 21.9	1543 9.3	2268 13.7	16509 100.0	66
4年制大学より学費がかからない	6004 36.4	4890 29.6	3413 20.7	2190 13.3	16497 100.0	78
奨学金や学費免除などの経済的なサポートがもらえる	4102 24.9	4312 26.1	4443 26.9	3639 22.1	16496 100.0	79
自分の興味があることや専門分野の内容が学べる	11013 66.7	4186 25.3	904 5.5	410 2.5	16513 100.0	62
就職に有利	6535 39.6	6253 37.9	2585 15.7	1133 6.9	16506 100.0	69
就職するのに必要な資格が取れる	10944 66.3	3773 22.8	1179 7.1	617 3.7	16513 100.0	62
4年制大学より早く就職できる	4820 29.2	4668 28.3	4277 25.9	2740 16.6	16505 100.0	70
4年制大学に編入することもできる	1770 10.7	2854 17.3	5056 30.7	6813 41.3	16493 100.0	82
キャンパスの雰囲気が良さそうだった	4809 29.1	6770 41.0	3143 19.0	1778 10.8	16500 100.0	75
専門学校に行きたくなかった	2159 13.1	2866 17.4	4942 30.0	6525 39.6	16492 100.0	83
専門分野以外の幅広い内容が学べる	3033 18.4	5216 31.6	5142 31.2	3112 18.9	16503 100.0	72
オープンキャンパスでの印象	5319 32.2	6312 38.3	2369 14.4	2494 15.1	16494 100.0	81

[10] あなたは将来的に、どの程度まで進学を考えていますか。

	度数	パーセント
短大を卒業する	14636	88.7
短大の専攻科を卒業する	764	4.6
大学・大学院を卒業する	832	5.0
その他	270	1.6
合計	16502	100.0
無回答	73	

[11] あなたが受講した授業では、次のようなことはどのくらいありましたか。

	よく あった	ときどき あった	あまり なかった	まったく なかった	合計	無回答
プレゼンテーションをする	1950 11.8	7485 45.4	5360 32.5	1690 10.3	16485 100.0	90
学生同士でディスカッションをする	5921 35.9	7433 45.1	2659 16.1	474 2.9	16487 100.0	88
教員が提出物に添削やコメントをする	4805 29.1	7958 48.3	3271 19.8	450 2.7	16484 100.0	91
文献や資料を集める	2574 15.6	7334 44.5	5586 33.9	983 6.0	16477 100.0	98
図書館を利用する	1512 9.2	4907 29.8	5672 34.4	4389 26.6	16480 100.0	95
体験的な学習（実習、実験、フィールドワーク）	7425 45.1	5240 31.8	2747 16.7	1061 6.4	16473 100.0	102
キャリアに関する教育 （キャリア開発、キャリアデザイン、インターンシップなど）	3476 21.1	6370 38.7	4656 28.3	1969 12.0	16471 100.0	104
定期的な小テスト	5243 31.8	7661 46.5	3121 18.9	465 2.8	16490 100.0	85
宿題や課題	9648 58.5	5473 33.2	1219 7.4	143 0.9	16483 100.0	92
提出期限までに宿題を完成できない	1019 6.2	3379 20.5	5422 32.9	6667 40.4	16487 100.0	88
授業をつまらなく感じた	2205 13.4	8017 48.7	5212 31.6	1034 6.3	16468 100.0	107
授業に遅刻や欠席をした	1151 7.0	4702 28.5	5753 34.9	4865 29.5	16471 100.0	104
授業で学んだ内容について学外のひとと話す	1391 8.4	5122 31.1	5916 35.9	4053 24.6	16482 100.0	93
正解や答えのない問題や課題について考える	3408 20.7	7705 46.8	4415 26.8	945 5.7	16473 100.0	102
レポートの書き方や文章表現を学ぶ	4495 27.3	8113 49.2	3329 20.2	542 3.3	16479 100.0	96
パソコンなどの情報機器を使う	7713 46.8	6412 38.9	1837 11.1	524 3.2	16486 100.0	89
外国語を使う	1850 11.2	5028 30.5	5415 32.9	4177 25.4	16470 100.0	105

[12] あなたは今学期のふつうの1週間の中で、次の活動にどれくらい時間を費やしましたか。

	0時間	1-5 時間	6-10 時間	11-15 時間	16-20 時間	21-25 時間	26-30 時間	30時間 以上	合計	無回答
授業を受けた時間	95 0.6	1153 7.1	2543 15.6	2528 15.5	2785 17.1	3242 19.8	2462 15.1	1525 9.3	16333 100.0	242
授業に関係する勉強 （予習・復習・宿題）	1567 9.6	10335 63.2	2694 16.5	889 5.4	427 2.6	213 1.3	96 0.6	140 0.9	16361 100.0	214
授業に関係のない （自主的な）学習	7683 47.0	6937 42.4	974 6.0	356 2.2	179 1.1	71 0.4	41 0.3	103 0.6	16344 100.0	231
アルバイトや仕事	4508 27.6	2031 12.4	2932 17.9	2829 17.3	2122 13.0	868 5.3	413 2.5	659 4.0	16362 100.0	213

[13] 今の短大に入学して、先生との間で次のような機会はどのくらいありましたか。

	よく あった	ときどき あった	あまり なかった	まったく なかった	合計	無回答
就職や編入学などの進路相談をする	2089 12.7	8884 54.2	2105 12.8	3316 20.2	16394 100.0	181
先生の研究プロジェクトに関わる	274 1.7	1362 8.3	4716 28.8	10035 61.2	16387 100.0	188
授業や学習内容に関する話を話す	1970 12.0	7212 44.0	5130 31.3	2070 12.6	16382 100.0	193
学校以外のことについて相談する	867 5.3	3069 18.7	5531 33.8	6918 42.2	16385 100.0	190

[14] あなたは今年度に入って、次のようなことをどのくらいしましたか。

	0冊	1~2 冊	3~5 冊	6~10 冊	11冊 以上	合計	無回答
授業に関係する本を読んだ冊数 (教科書や参考書、課題図書など)	3934 24.0	5399 32.9	3541 21.6	1840 11.2	1673 10.2	16387 100.0	188
授業に関係のない本を読んだ冊数 (一般書、小説など。※雑誌、マンガ除く)	6909 42.2	5126 31.3	2340 14.3	824 5.0	1190 7.3	16389 100.0	186

[15] 今の短大に入学して、次のような活動に参加したり体験したりしましたか。

	した	しな かった	合計	無回答
サークルや部活、その他の学生団体	2801 17.1	13588 82.9	16389 100.0	186
学校行事の委員や運営スタッフ	3994 24.4	12400 75.6	16394 100.0	181
インターンシップ	2051 12.5	14329 87.5	16380 100.0	195
地域貢献・ボランティア活動への参加	2828 17.3	13565 82.7	16393 100.0	182
海外留学	154 0.9	16241 99.1	16395 100.0	180
海外旅行	185 1.1	16204 98.9	16389 100.0	186

[16] あなたの本学での成績はどれくらいですか。

	度数	パーセント
上の方	1115	6.8
中の上くらい	3021	18.5
中くらい	6600	40.5
中の下くらい	3161	19.4
下の方	2407	14.8
合計	16304	100.0
無回答	271	

[17a] あなたは、本学の施設やサービスにどの程度満足していますか。(該当なしと無回答を欠損値扱い)

	満足	やや満足	普通	やや不満	不満	合計	無回答
教室(机や椅子、機器など)	4867	4313	5433	1228	482	16323	252
	29.8	26.4	33.3	7.5	3.0	100.0	
実習室や実験室	4569	3497	5606	602	260	14534	2041
	31.4	24.1	38.6	4.1	1.8	100.0	
PCやインターネット環境	4192	3786	5137	1993	1051	16159	416
	25.9	23.4	31.8	12.3	6.5	100.0	
図書館	5386	3432	5510	523	241	15092	1483
	35.7	22.7	36.5	3.5	1.6	100.0	
学習支援室や 学習サポートセンター	3453	2922	6261	533	296	13465	3110
	25.6	21.7	46.5	4.0	2.2	100.0	
空き時間に利用できるスペース (ラウンジなど)	3971	3437	5549	1885	909	15751	824
	25.2	21.8	35.2	12.0	5.8	100.0	
奨学金	3410	2599	5012	560	316	11897	4678
	28.7	21.8	42.1	4.7	2.7	100.0	
キャリア支援サービス (就職や進路の相談)	3771	3355	6150	633	312	14221	2354
	26.5	23.6	43.2	4.5	2.2	100.0	
保健室や学生相談室	3136	2390	6429	472	247	12674	3901
	24.7	18.9	50.7	3.7	1.9	100.0	
トイレや化粧室	4845	3686	5314	1556	850	16251	324
	29.8	22.7	32.7	9.6	5.2	100.0	
飲食施設(学食やレストランなど)	3528	2995	5178	1832	1214	14747	1828
	23.9	20.3	35.1	12.4	8.2	100.0	
購買施設 (生協やコンビニ、ブックストアなど)	3193	2806	5013	1870	1452	14334	2241
	22.3	19.6	35.0	13.0	10.1	100.0	
スポーツ施設 (体育館やグラウンドなど)	2787	2218	6627	1085	705	13422	3153
	20.8	16.5	49.4	8.1	5.3	100.0	

[17b] あなたは、本学の施設やサービスにどの程度満足していますか。

	満足	やや満足	普通	やや不満	不満	該当なし	合計	無回答
教室(机や椅子、機器など)	4867	4313	5433	1228	482	68	16391	184
	29.7	26.3	33.1	7.5	2.9	0.4	100.0	
実習室や実験室	4569	3497	5606	602	260	1832	16366	209
	27.9	21.4	34.3	3.7	1.6	11.2	100.0	
PCやインターネット環境	4192	3786	5137	1993	1051	223	16382	193
	25.6	23.1	31.4	12.2	6.4	1.4	100.0	
図書館	5386	3432	5510	523	241	1272	16364	211
	32.9	21.0	33.7	3.2	1.5	7.8	100.0	
学習支援室や 学習サポートセンター	3453	2922	6261	533	296	2870	16335	240
	21.1	17.9	38.3	3.3	1.8	17.6	100.0	
空き時間に利用できるスペース (ラウンジなど)	3971	3437	5549	1885	909	631	16382	193
	24.2	21.0	33.9	11.5	5.5	3.9	100.0	
奨学金	3410	2599	5012	560	316	4445	16342	233
	20.9	15.9	30.7	3.4	1.9	27.2	100.0	
キャリア支援サービス (就職や進路の相談)	3771	3355	6150	633	312	2138	16359	216
	23.1	20.5	37.6	3.9	1.9	13.1	100.0	
保健室や学生相談室	3136	2390	6429	472	247	3676	16350	225
	19.2	14.6	39.3	2.9	1.5	22.5	100.0	
トイレや化粧室	4845	3686	5314	1556	850	111	16362	213
	29.6	22.5	32.5	9.5	5.2	0.7	100.0	
飲食施設(学食やレストランなど)	3528	2995	5178	1832	1214	1621	16368	207
	21.6	18.3	31.6	11.2	7.4	9.9	100.0	
購買施設 (生協やコンビニ、ブックストアなど)	3193	2806	5013	1870	1452	2039	16373	202
	19.5	17.1	30.6	11.4	8.9	12.5	100.0	
スポーツ施設 (体育館やグラウンドなど)	2787	2218	6627	1085	705	2946	16368	207
	17.0	13.6	40.5	6.6	4.3	18.0	100.0	

[18a] あなたは、本学の教育にどの程度満足していますか。(わからないと無回答を欠損値扱い)

	満足	やや満足	普通	やや不満	不満	合計	無回答
共通科目あるいは教養科目の授業	3971 24.8	4815 30.1	6511 40.7	506 3.2	197 1.2	16000 100.0	575
専門科目の授業	5217 32.5	5065 31.5	5204 32.4	438 2.7	142 0.9	16066 100.0	509
勉強や学習に関する支援やアドバイス	3384 21.7	4301 27.6	6957 44.6	714 4.6	233 1.5	15589 100.0	986
将来のキャリアと授業内容の関係性	4068 26.1	4577 29.3	6195 39.7	557 3.6	215 1.4	15612 100.0	963
資格取得に関する支援やアドバイス	3801 24.9	4460 29.2	6160 40.3	613 4.0	259 1.7	15293 100.0	1282
サークルや部活	1231 15.8	1191 15.3	3967 50.9	689 8.8	711 9.1	7789 100.0	8786

[18b] あなたは、本学の教育にどの程度満足していますか。

	満足	やや満足	普通	やや不満	不満	わからない	合計	無回答
共通科目あるいは教養科目の授業	3971 24.3	4815 29.5	6511 39.9	506 3.1	197 1.2	333 2.0	16333 100.0	242
専門科目の授業	5217 31.9	5065 31.0	5204 31.9	438 2.7	142 0.9	264 1.6	16330 100.0	245
勉強や学習に関する支援やアドバイス	3384 20.7	4301 26.4	6957 42.6	714 4.4	233 1.4	733 4.5	16322 100.0	253
将来のキャリアと授業内容の関係性	4068 24.9	4577 28.0	6195 37.9	557 3.4	215 1.3	721 4.4	16333 100.0	242
資格取得に関する支援やアドバイス	3801 23.3	4460 27.3	6160 37.8	613 3.8	259 1.6	1021 6.3	16314 100.0	261
サークルや部活	1231 7.6	1191 7.4	3967 24.5	689 4.3	711 4.4	8401 51.9	16190 100.0	385

[19] 今の短大に入学して、あなたの能力や知識はどの程度変化（向上）しましたか。

	大きく 増えた	増えた	変わって ない	減った	大きく 減った	合計	無回答
一般的な教養	2246 13.8	9940 60.9	3846 23.6	236 1.4	60 0.4	16328 100.0	247
専門分野や学科の知識	6566 40.2	8427 51.6	1285 7.9	40 0.2	15 0.1	16333 100.0	242
論理的に考える力	1975 12.1	8743 53.5	5456 33.4	121 0.7	35 0.2	16330 100.0	245
異なる文化や考えを持つ人々を理解する力	2907 17.8	8233 50.4	5009 30.7	149 0.9	35 0.2	16333 100.0	242
リーダーシップ	1139 7.0	4767 29.2	9804 60.0	510 3.1	115 0.7	16335 100.0	240
他の人と協力する力	4041 24.7	8235 50.4	3723 22.8	262 1.6	67 0.4	16328 100.0	247
現代社会の抱える様々な問題を理解する力	2118 13.0	7969 48.8	6063 37.1	140 0.9	38 0.2	16328 100.0	247
文章(レポートなど)を書く力	3012 18.4	8527 52.2	4525 27.7	224 1.4	45 0.3	16333 100.0	242
本や資料などを読み解く力	1470 9.0	6895 42.2	7582 46.4	337 2.1	48 0.3	16332 100.0	243
数値やデータを理解する力	1104 6.8	5681 34.8	8921 54.6	514 3.1	107 0.7	16327 100.0	248
外国語を使う力	636 3.9	3113 19.1	10186 62.4	1740 10.7	644 3.9	16319 100.0	256
コミュニケーション能力	2605 15.5	7967 47.4	5678 33.8	444 2.6	118 0.7	16812 100.0	220
プレゼンテーションをする力	1451 8.9	6149 37.7	8232 50.4	371 2.3	121 0.7	16324 100.0	251
PCなど情報機器を使う力	3388 20.7	7841 48.0	4758 29.1	258 1.6	86 0.5	16331 100.0	244
自学自習の能力(習慣)	1566 9.6	5798 35.5	7961 48.8	786 4.8	215 1.3	16326 100.0	249
挑戦する力(チャレンジ精神)	2331 14.3	7421 45.5	6138 37.6	352 2.2	85 0.5	16327 100.0	248
ねばり強さ	2287 14.0	6683 40.9	6910 42.3	369 2.3	82 0.5	16331 100.0	244
計画性・スケジュール管理能力	2481 15.2	7337 44.9	6047 37.0	376 2.3	85 0.5	16326 100.0	249
キャリア意識	2088 12.8	6973 42.7	7019 43.0	188 1.2	58 0.4	16326 100.0	249
自己の理解	2214 13.6	7858 48.1	5980 36.6	201 1.2	72 0.4	16325 100.0	250
地域や社会に貢献する意識	1678 10.3	6276 38.5	8036 49.2	251 1.5	80 0.5	16321 100.0	254
選挙への関心	1049 6.4	3795 23.3	10889 66.7	379 2.3	208 1.3	16320 100.0	255

[20] あなたは将来、どのような職業やキャリアに進みたいですか。

	度数	パーセント
医療・看護系 (看護、歯科衛生士、放射線技師、療法士、医療事務など)	2349	14.5
運輸・通信系(自動車関連、航空関連、鉄道関連、 電話やインターネット関連など)	74	0.5
学術系(短大・大学教員、学芸員、司書など)	40	0.2
保育・子ども系(幼稚園の先生や保育士など)	6264	38.6
学校・教育系 (小中学校の先生、学校の職員、塾の先生や事務職員など)	369	2.3
機械・電気・化学系(メーカー、技術者など)	48	0.3
建築・インテリア系 (建築家、測量士、インテリアコーディネーターなど)	80	0.5
公務員・政治・法律系 (国家地方公務員、行政書士司法書士など)	235	1.4
コンピューター・Webゲーム・アニメ系 (プログラマー、システムエンジニア、クリエイターなど)	156	1.0
語学・国際系 (通訳翻訳、語学教師、国際機関や団体職員など)	91	0.6
食・栄養系(栄養士、調理士、製菓など)	1685	10.4
農林水産系(農業など)	16	0.1
スポーツ系(インストラクター、トレーナーなど)	96	0.6
デザイン・アート系(デザイナー、イラストレーターなど)	203	1.3
ビジネス・経営系(一般事務、秘書、金融など)	478	2.9
美容系(理美容、エステ、メイクなど)	230	1.4
福祉・介護系 (介護福祉士、社会福祉士、ホームヘルパーなど)	440	2.7
アパレル・ファッション系(販売員、モデル、バイヤーなど)	346	2.1
マスコミ・芸能系(放送関係者、記者、俳優、演奏者など)	173	1.1
旅行・ホテル・ブライダル系 (ホテル業、ブライダル業、観光業など)	403	2.5
上記以外の仕事や職業(選択肢にない仕事や職業)	610	3.8
決まっていない	1838	11.3
合計	16224	100.0
無回答	351	

[21] あなたは今の短大から、学内独自の奨学金（※日本学生支援機構奨学金を除く）や学費（授業料）免除などの経済的な支援を受けていますか。

	度数	パーセント
受けている	5801	35.6
受けていない	10489	64.4
合計	16290	100.0
無回答	285	

[22] あなたの学費について、誰がどの程度支払いをしていますか。

	度数	パーセント
親などが全額支払い、 自分のお金や奨学金などから一切支払っていない	8344	51.3
親などがほとんど支払っているが、 自分のお金や奨学金などからも一部支払っている	3231	19.9
親などと自分のお金や奨学金から 半分ずつぐらい支払っている	1351	8.3
親などから一部支払ってもらっているが、 自分のお金や奨学金からほとんど支払っている	1843	11.3
親などは一切支払わず、 自分のお金や奨学金から全額支払っている	1498	9.2
合計	16267	100.0
無回答	308	

[23] あなたの学生生活は充実していますか。

	度数	パーセント
充実している	4043	24.8
ある程度充実している	5552	34.1
普通である	4715	29.0
あまり充実していない	1332	8.2
充実していない	629	3.9
合計	16271	100.0
無回答	304	

[24] あなたは自分が進学した短大を親しい友人や後輩、親せきにすすめられますか。

	度数	パーセント
すすめられる	3445	21.2
ややすすめられる	4453	27.4
どちらでもない	5330	32.8
あまりすすめられない	1618	9.9
すすめられない	1418	8.7
合計	16264	100.0
無回答	311	

[25-1] あなたの通っている短大についての総合評価をお聞きします。次のようなことについてあなたの評価として一番近いものをそれぞれ1つだけ選んでください

：他の学生

	度数	パーセント
親しみやすい、一体感を感じる、一緒にいたい	4622	28.4
やや親しみやすい、少し一体感を感じる、少し一緒にいたい	6034	37.0
どちらでもない	4238	26.0
やや親しみにくい、少し疎外感を感じる、あまり一緒にいたくない	998	6.1
親しみにくい、疎外感を感じる、一緒にいたくない	400	2.5
合計	16292	100.0
無回答	283	

[25-2] あなたの通っている短大についての総合評価をお聞きします。次のようなことについてあなたの評価として一番近いものをそれぞれ1つだけ選んでください

：短大の先生

	度数	パーセント
話しかけやすい、助けになってくれる、共感・賛同してくれる	4766	29.2
やや話しかけやすい、少し助けになってくれる、 少し共感・賛同してくれる	6634	40.7
どちらでもない	3974	24.4
やや話しかけにくい、あまり助けしてくれない、むしろ反感・反対する	716	4.4
話しかけにくい、助けしてくれない、反感・反対する	208	1.3
合計	16298	100.0
無回答	277	

[25-3] あなたの通っている短大についての総合評価をお聞きします。次のようなことについてあなたの評価として一番近いものをそれぞれ1つだけ選んでください

：短大の事務職員

	度数	パーセント
支援してくれる、思いやりがある、柔軟である	4033	24.8
少し支援してくれる、やや思いやりがある、やや柔軟である	5766	35.4
どちらでもない	5156	31.6
あまり支援してくれない、少し思いやりがない、やや融通が利かない	953	5.8
支援してくれない、思いやりがない、融通が利かない	386	2.4
合計	16294	100.0
無回答	281	

[25-4] あなたの通っている短大についての総合評価をお聞きします。次のようなことについてあなたの評価として一番近いものをそれぞれ1つだけ選んでください

：短大やキャンパス

	度数	パーセント
居心地がいい、快適である、落ち着く	3520	21.6
やや居心地がいい、少し快適である、やや落ち着く	6043	37.1
どちらでもない	5421	33.3
やや居心地が悪い、少し不快である、やや落ち着かない	970	6.0
居心地が悪い、不快である、落ち着かない	342	2.1
合計	16296	100.0
無回答	279	

[25-5] あなたの通っている短大についての総合評価をお聞きします。次のようなことについてあなたの評価として一番近いものをそれぞれ1つだけ選んでください

：短大での学び（学習）

	度数	パーセント
十分学べている、楽しかった、意味があった	4422	27.1
少し学べている、やや楽しかった、やや意味があった	6891	42.3
どちらでもない	4105	25.2
あまり学べていない、あまり楽しくなかった、あまり意味がなかった	643	3.9
全く学べていない、楽しくなかった、意味がなかった	230	1.4
合計	16291	100.0
無回答	284	

第3部 分野別集計結果

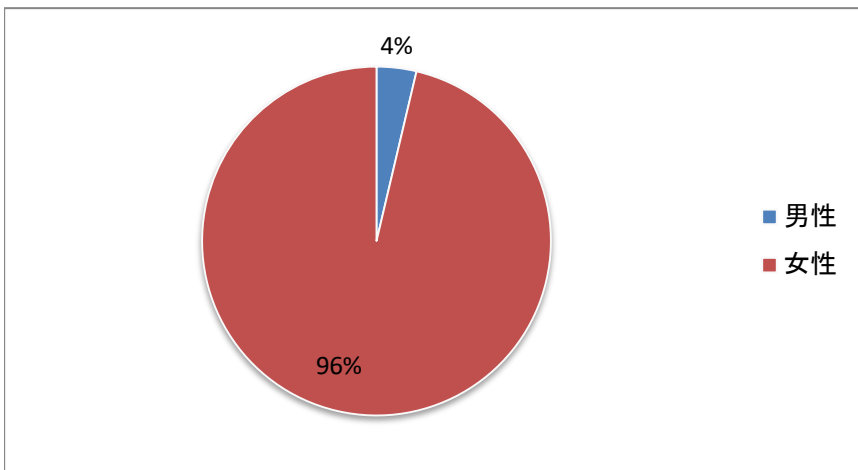
分野分類表

系		細目					
コード		コード					
		1	2	3	4	5	6
1	教育系	幼児・保育	初等教育	体育	養護教諭	—	—
2	教養・総合系	教養・総合・キャリア・文化	国語・国文・日本語	外国語・コミュニケーション	宗教	観光	—
3	健康系	看護	福祉	リハビリ	食物栄養	検査技師	歯科衛生
4	家政系	家政・生活	被服・服飾	デザイン	調理・製菓	—	—
5	芸術系	芸術・美術	音楽	演劇	—	—	—
6	ビジネス系	ビジネス(秘書含む)	情報	経済	法学	医療事務	—
7	理工系	工学	農業・環境	建築	—	—	—

※参加数が「系」及び「細目」において3学科以上ある分野について集計を行いました（上記表、網かけ分野）。

短期大学生調査「教育系」分野集計結果

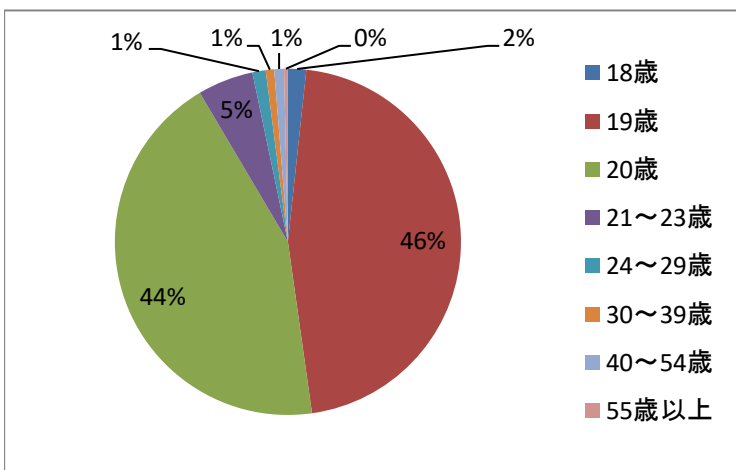
[1]あなたの性別をお答えください。



[1]あなたの性別をお答えください。

	選択肢1	選択肢2	
	男性	女性	合計
回答数	272	7102	7374
回答割合	4%	96%	100%

[2]今年度(2021年4月～2022年3月)、あなたは何歳になりますか。

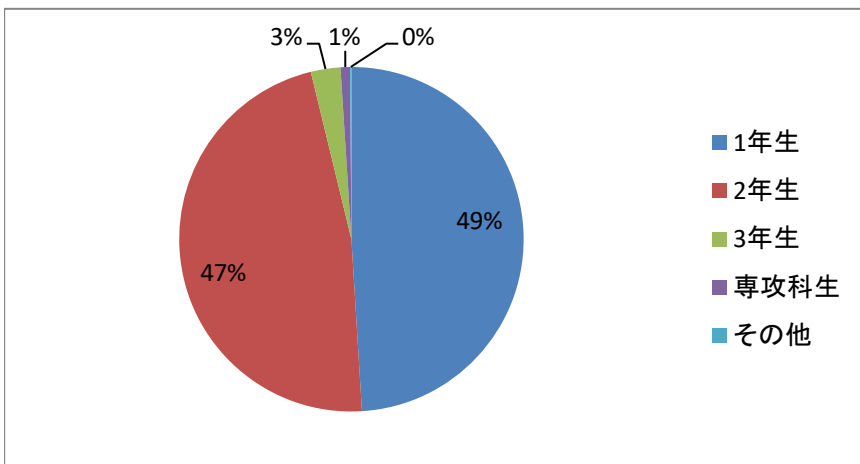


[2]今年度(2021年4月～2022年3月)、あなたは何歳になりますか。

	18歳	19歳	20歳	21～23歳	24～29歳	30～39歳	40～54歳	55歳以上	合計
回答数	125	3381	3209	382	91	58	67	26	7339
回答割合	2%	46%	44%	5%	1%	1%	1%	0%	100%

短期大学生調査「教育系」分野集計結果

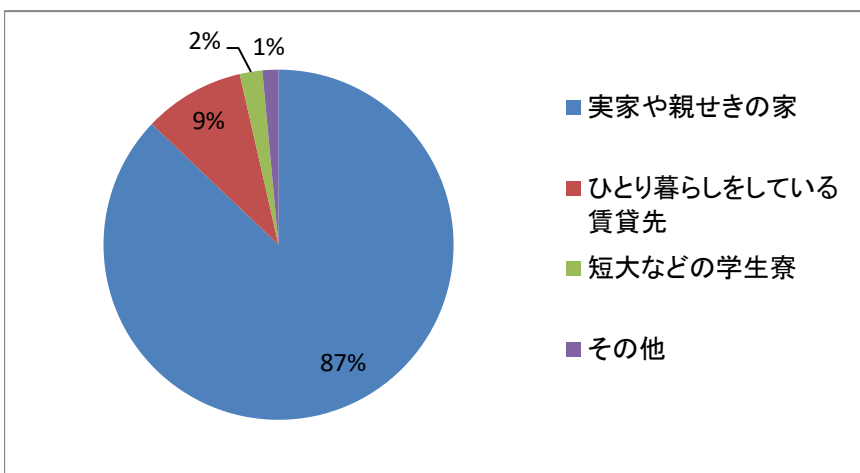
〔3〕あなたの現在の在学状況を教えてください。



〔3〕あなたの現在の在学状況を教えてください。

	選択肢1	選択肢2	選択肢3	選択肢4	選択肢5	
	1年生	2年生	3年生	専攻科生	その他	合計
回答数	3619	3483	205	66	9	7382
回答割合	49%	47%	3%	1%	0%	100%

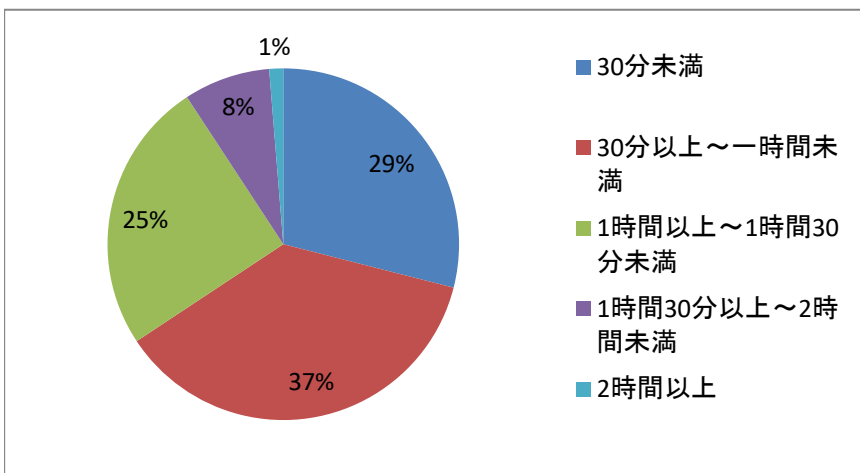
〔4〕現在の短大に通学するにあたって、どこから通っていますか。



〔4〕現在の短大に通学するにあたって、どこから通っていますか。

	選択肢1	選択肢2	選択肢3	選択肢4	
	実家や親せきの家	ひとり暮らしをしている賃貸先	短大などの学生寮	その他	合計
回答数	6430	689	154	109	7382
回答割合	87%	9%	2%	1%	100%

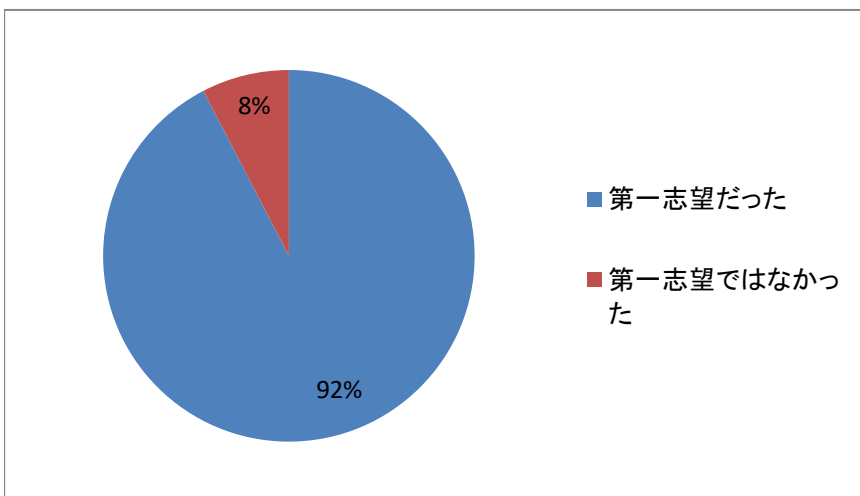
[5]あなたの片道の通学時間はどれくらいですか。



[5]あなたの片道の通学時間はどれくらいですか。

	選択肢1	選択肢2	選択肢3	選択肢4	選択肢5	
	30分未満	30分以上～1時間未満	1時間以上～1時間30分未満	1時間30分以上～2時間未満	2時間以上	合計
回答数	2140	2712	1851	587	95	7385
回答割合	29%	37%	25%	8%	1%	100%

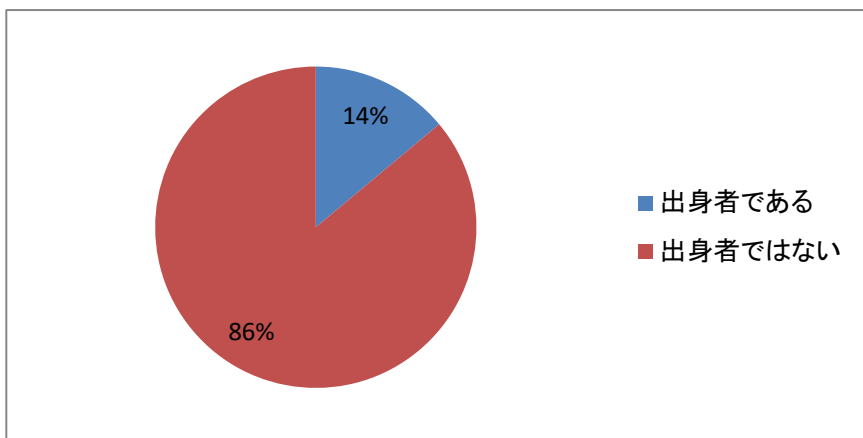
[6]本学はあなたの第一志望でしたか。



[6]本学はあなたの第一志望でしたか。

	選択肢1	選択肢2	
	第一志望だった	第一志望ではなかった	合計
回答数	6820	562	7382
回答割合	92%	8%	100%

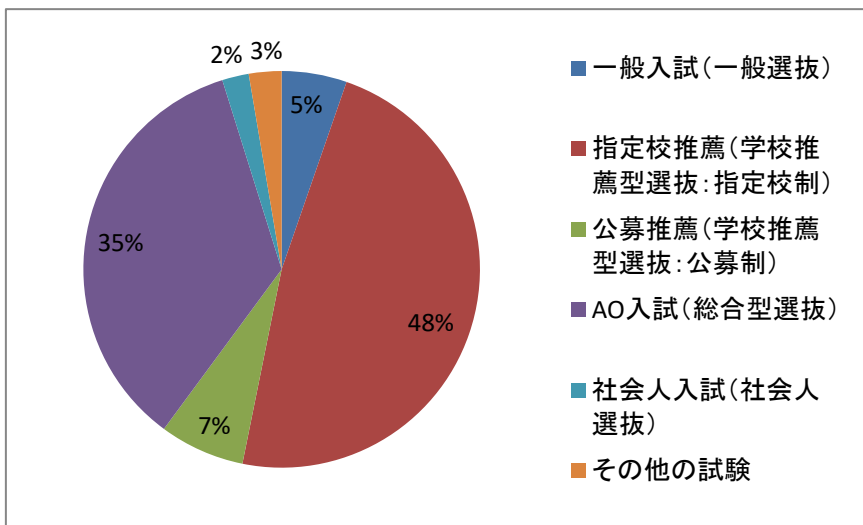
〔7〕あなたは本学の付属高校や系列校の出身者ですか。



〔7〕あなたは本学の付属高校や系列校の出身者ですか。

	選択肢1	選択肢2	
	出身者である	出身者ではない	合計
回答数	1028	6350	7378
回答割合	14%	86%	100%

〔8〕あなたはどのような入学試験(入学者選抜)を受けて、本学に入学しましたか。

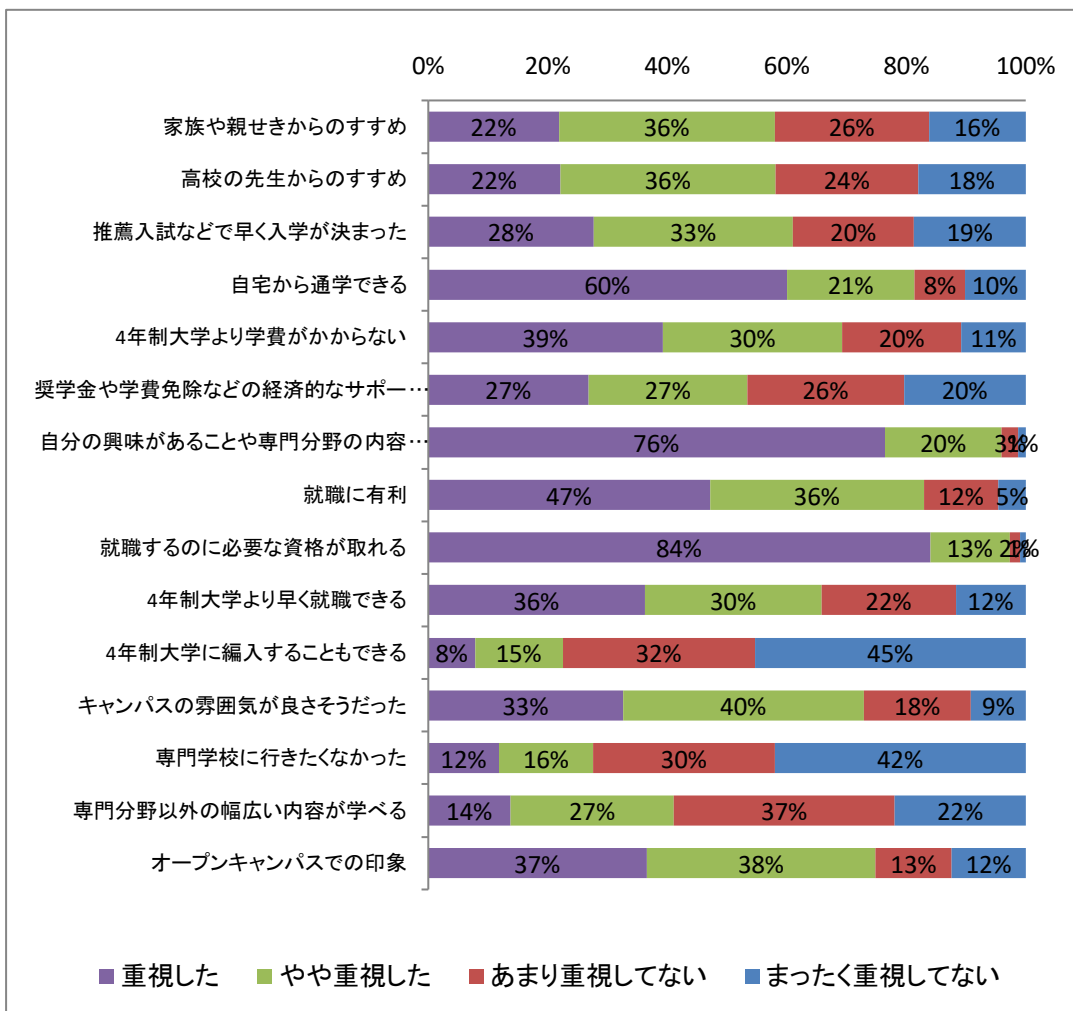


〔8〕あなたはどのような入学試験(入学者選抜)を受けて、本学に入学しましたか。

	選択肢1	選択肢2	選択肢3	選択肢4	選択肢5	選択肢6	
	一般入試(一般選抜)	指定校推薦(学校推薦型選抜:指定校制)	公募推薦(学校推薦型選抜:公募制)	AO入試(総合型選抜)	社会人入試(社会人選抜)	その他の試験	合計
回答数	391	3522	511	2579	160	196	7359
回答割合	5%	48%	7%	35%	2%	3%	100%

短期大学生調査「教育系」分野集計結果

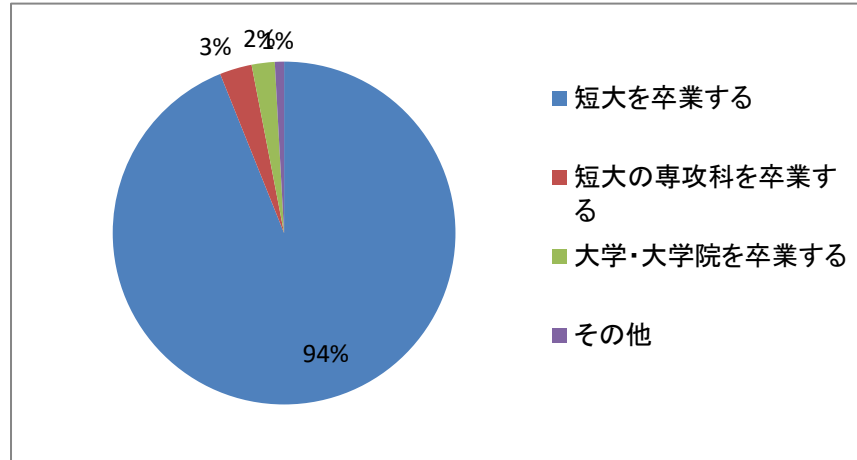
【9】あなたが今の短大に進学を決めたとき、次のことはどのくらい重視しましたか。



【9】あなたが今の短大に進学を決めたとき、次のことはどのくらい重視しましたか。

	選択肢4 重視した	選択肢3 やや重視した	選択肢2 あまり重視してない	選択肢1 まったく重視してない	合計
家族や親せきからのすすめ	回答数 1612	2655	1900	1193	7360
	回答割合 22%	36%	26%	16%	100%
高校の先生からのすすめ	回答数 1626	2653	1755	1324	7358
	回答割合 22%	36%	24%	18%	100%
推薦入試などで早く入学が決まった	回答数 2032	2444	1489	1372	7337
	回答割合 28%	33%	20%	19%	100%
自宅から通学できる	回答数 4417	1575	619	749	7360
	回答割合 60%	21%	8%	10%	100%
4年制大学より学費がかからない	回答数 2889	2205	1467	792	7353
	回答割合 39%	30%	20%	11%	100%
奨学金や学費免除などの経済的なサポートがもらえる	回答数 1975	1951	1928	1499	7353
	回答割合 27%	27%	26%	20%	100%
自分の興味があることや専門分野の内容が学べる	回答数 5623	1441	205	91	7360
	回答割合 76%	20%	3%	1%	100%
就職に有利	回答数 3471	2636	912	340	7359
	回答割合 47%	36%	12%	5%	100%
就職するのに必要な資格が取れる	回答数 6186	983	125	70	7364
	回答割合 84%	13%	2%	1%	100%
4年制大学より早く就職できる	回答数 2667	2176	1651	861	7355
	回答割合 36%	30%	22%	12%	100%
4年制大学に編入することもできる	回答数 575	1080	2364	3330	7349
	回答割合 8%	15%	32%	45%	100%
キャンパスの雰囲気が良さそうだった	回答数 2398	2962	1319	675	7354
	回答割合 33%	40%	18%	9%	100%
専門学校に行きたくなかった	回答数 874	1156	2235	3087	7352
	回答割合 12%	16%	30%	42%	100%
専門分野以外の幅広い内容が学べる	回答数 1014	2010	2718	1611	7353
	回答割合 14%	27%	37%	22%	100%
オープンキャンパスでの印象	回答数 2688	2815	938	909	7350
	回答割合 37%	38%	13%	12%	100%

[10]あなたは将来的に、どの程度まで進学を考えていますか。

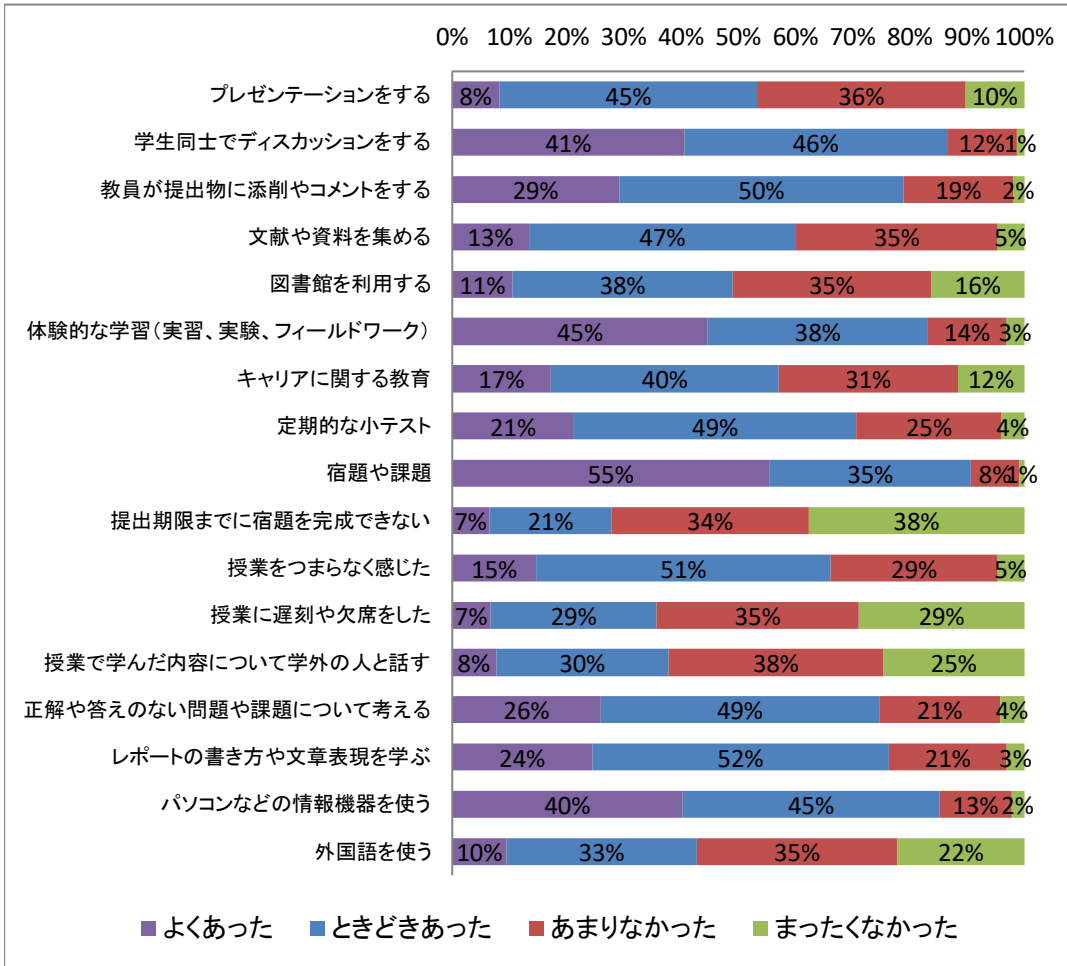


[10]あなたは将来的に、どの程度まで進学を考えていますか。

	選択肢1	選択肢2	選択肢3	選択肢4	
	短大を卒業する	短大の専攻科を卒業する	大学・大学院を卒業する	その他	合計
回答数	6913	224	160	64	7361
回答割合	94%	3%	2%	1%	100%

短期大学生調査「教育系」分野集計結果

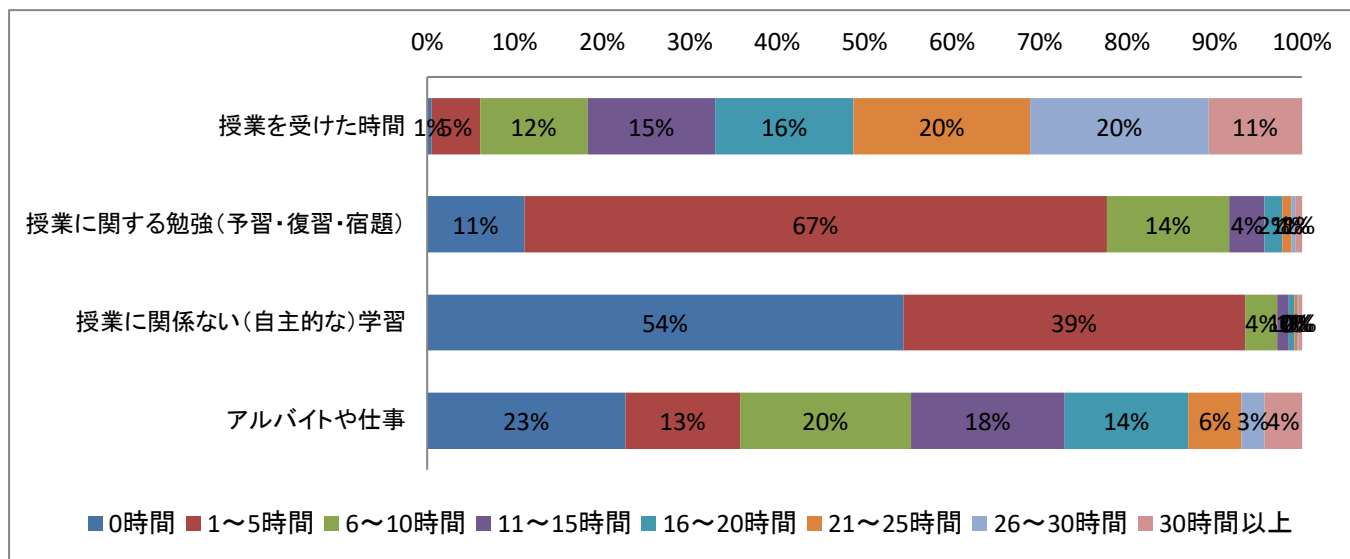
【11】あなたが受講した授業では、次のようなことはどのくらいありましたか。



【11】あなたが受講した授業では、次のようなことはどのくらいありましたか。

		選択肢4	選択肢3	選択肢2	選択肢1	合計
		よくあった	ときどきあった	あまりなかった	まったくなかった	
プレゼンテーションをする	回答数	611	3305	2673	755	7344
	回答割合	8%	45%	36%	10%	100%
学生同士でディスカッションをする	回答数	2984	3368	895	98	7345
	回答割合	41%	46%	12%	1%	100%
教員が提出物に添削やコメントをする	回答数	2144	3656	1401	147	7348
	回答割合	29%	50%	19%	2%	100%
文献や資料を集める	回答数	983	3431	2581	344	7339
	回答割合	13%	47%	35%	5%	100%
図書館を利用する	回答数	777	2824	2549	1195	7345
	回答割合	11%	38%	35%	16%	100%
体験的な学習(実習、実験、フィールドワーク)	回答数	3280	2821	1007	231	7339
	回答割合	45%	38%	14%	3%	100%
キャリアに関する教育	回答数	1264	2922	2294	853	7333
	回答割合	17%	40%	31%	12%	100%
定期的な小テスト	回答数	1565	3626	1868	290	7349
	回答割合	21%	49%	25%	4%	100%
宿題や課題	回答数	4072	2591	622	61	7346
	回答割合	55%	35%	8%	1%	100%
提出期限までに宿題を完成できない	回答数	481	1567	2529	2770	7347
	回答割合	7%	21%	34%	38%	100%
授業をつまらなく感じた	回答数	1080	3775	2141	344	7340
	回答割合	15%	51%	29%	5%	100%
授業に遅刻や欠席をした	回答数	494	2129	2592	2124	7339
	回答割合	7%	29%	35%	29%	100%
授業で学んだ内容について学外の人と話す	回答数	565	2210	2759	1809	7343
	回答割合	8%	30%	38%	25%	100%
正解や答えのない問題や課題について考える	回答数	1906	3567	1550	311	7334
	回答割合	26%	49%	21%	4%	100%
レポートの書き方や文章表現を学ぶ	回答数	1797	3805	1517	223	7342
	回答割合	24%	52%	21%	3%	100%
パソコンなどの情報機器を使う	回答数	2959	3297	925	165	7346
	回答割合	40%	45%	13%	2%	100%
外国語を使う	回答数	699	2438	2577	1628	7342
	回答割合	10%	33%	35%	22%	100%

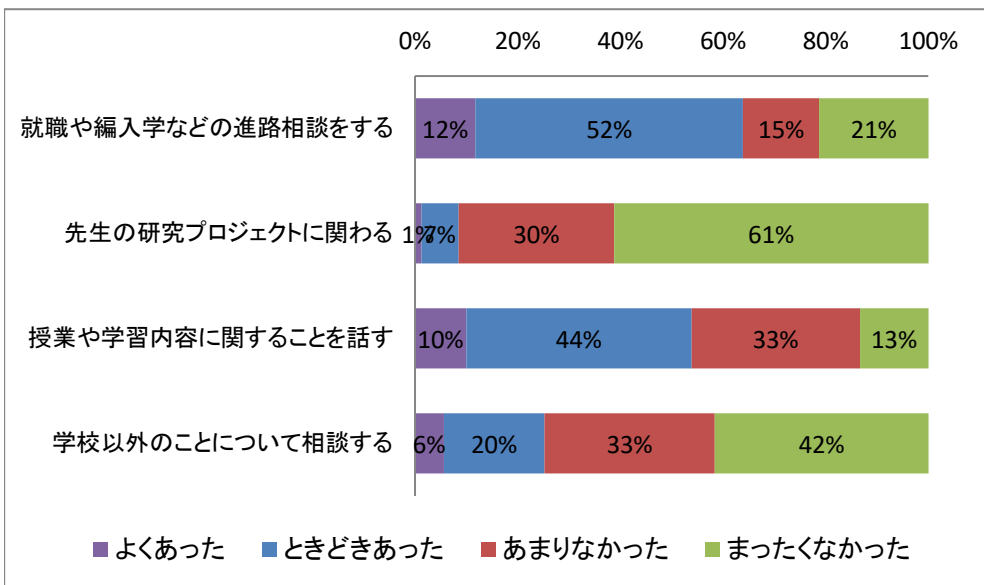
[12]あなたは今学期のふつうの1週間の中で、次の活動にどれくらい時間を費やしましたか。



		選択肢1	選択肢2	選択肢3	選択肢4	選択肢5	選択肢6	選択肢7	選択肢8	合計
		0時間	1~5時間	6~10時間	11~15時間	16~20時間	21~25時間	26~30時間	30時間以上	
授業を受けた時間	回答数	39	399	895	1060	1146	1469	1478	776	7262
	回答割合	1%	5%	12%	15%	16%	20%	20%	11%	100%
授業に関する勉強(予習・復習・宿題)	回答数	811	4852	1020	294	149	74	38	50	7288
	回答割合	11%	67%	14%	4%	2%	1%	1%	1%	100%
授業に関係ない(自主的な)学習	回答数	3962	2844	269	95	46	19	15	28	7278
	回答割合	54%	39%	4%	1%	1%	0%	0%	0%	100%
アルバイトや仕事	回答数	1654	953	1422	1282	1030	442	189	315	7287
	回答割合	23%	13%	20%	18%	14%	6%	3%	4%	100%

短期大学生調査「教育系」分野集計結果

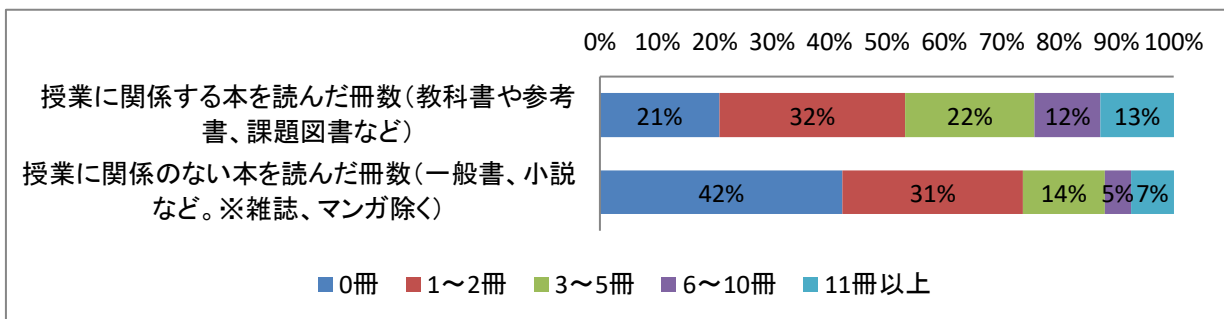
〔13〕今の短大に入学して、先生との間で次のような機会はどのくらいありましたか。



〔13〕今の短大に入学して、先生との間で次のような機会はどのくらいありましたか。

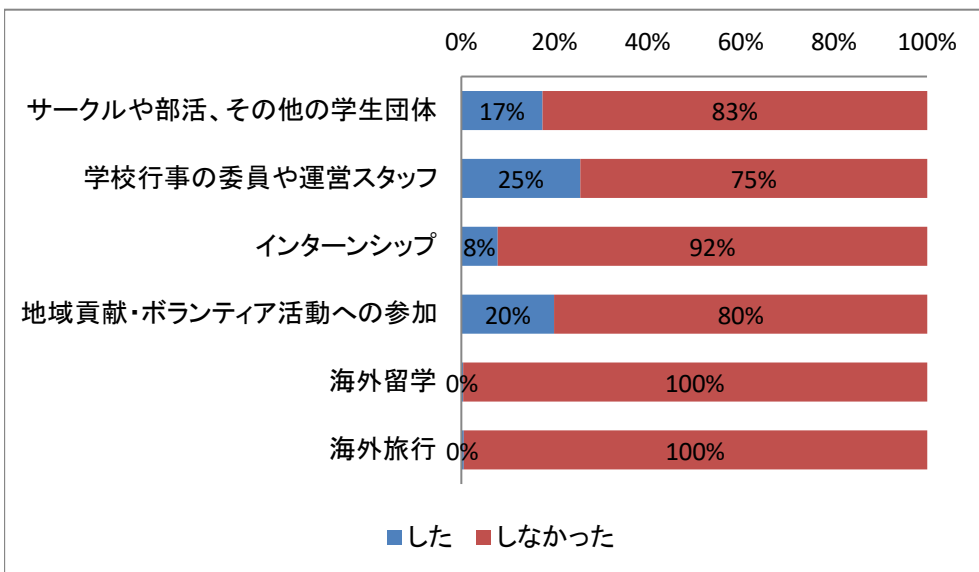
		選択肢4	選択肢3	選択肢2	選択肢1	合計
		よくあった	ときどきあった	あまりなかった	まったくなかった	
就職や編入学などの進路相談をする	回答数	862	3807	1083	1552	7304
	回答割合	12%	52%	15%	21%	100%
先生の研究プロジェクトに関わる	回答数	91	532	2209	4470	7302
	回答割合	1%	7%	30%	61%	100%
授業や学習内容に関する話を話す	回答数	729	3203	2394	973	7299
	回答割合	10%	44%	33%	13%	100%
学校以外のことについて相談する	回答数	413	1426	2427	3034	7300
	回答割合	6%	20%	33%	42%	100%

〔14〕あなたは今年度に入って、次のようなことをどのくらいしましたか。



		1	2	3	4	5	合計
		0冊	1~2冊	3~5冊	6~10冊	11冊以上	
授業に関係する本を読んだ冊数(教科書や参考書、課題図書など)	回答数	1518	2367	1642	842	930	7299
	回答割合	21%	32%	22%	12%	13%	100%
授業に関係のない本を読んだ冊数(一般書、小説など。※雑誌、マンガ除く)	回答数	3087	2290	1040	337	542	7296
	回答割合	42%	31%	14%	5%	7%	100%

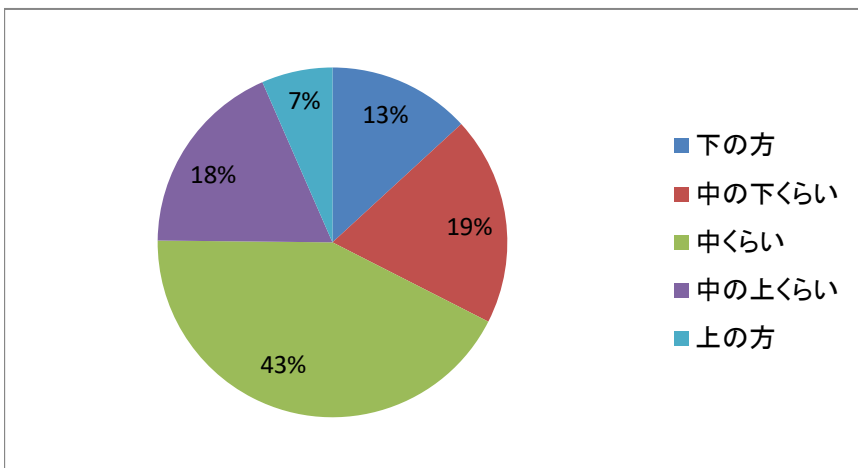
〔15〕今の短大に入学して、次のような活動に参加したり体験したりしましたか。



〔15〕今の短大に入学して、次のような活動に参加したり体験したりしましたか。

		選択肢1	選択肢2	合計
		した	しなかった	
サークルや部活、その他の学生団体	回答数	1271	6023	7294
	回答割合	17%	83%	100%
学校行事の委員や運営スタッフ	回答数	1861	5438	7299
	回答割合	25%	75%	100%
インターンシップ	回答数	568	6725	7293
	回答割合	8%	92%	100%
地域貢献・ボランティア活動への参加	回答数	1454	5845	7299
	回答割合	20%	80%	100%
海外留学	回答数	27	7273	7300
	回答割合	0%	100%	100%
海外旅行	回答数	36	7261	7297
	回答割合	0%	100%	100%

〔16〕あなたの本学での成績はどれくらいですか。

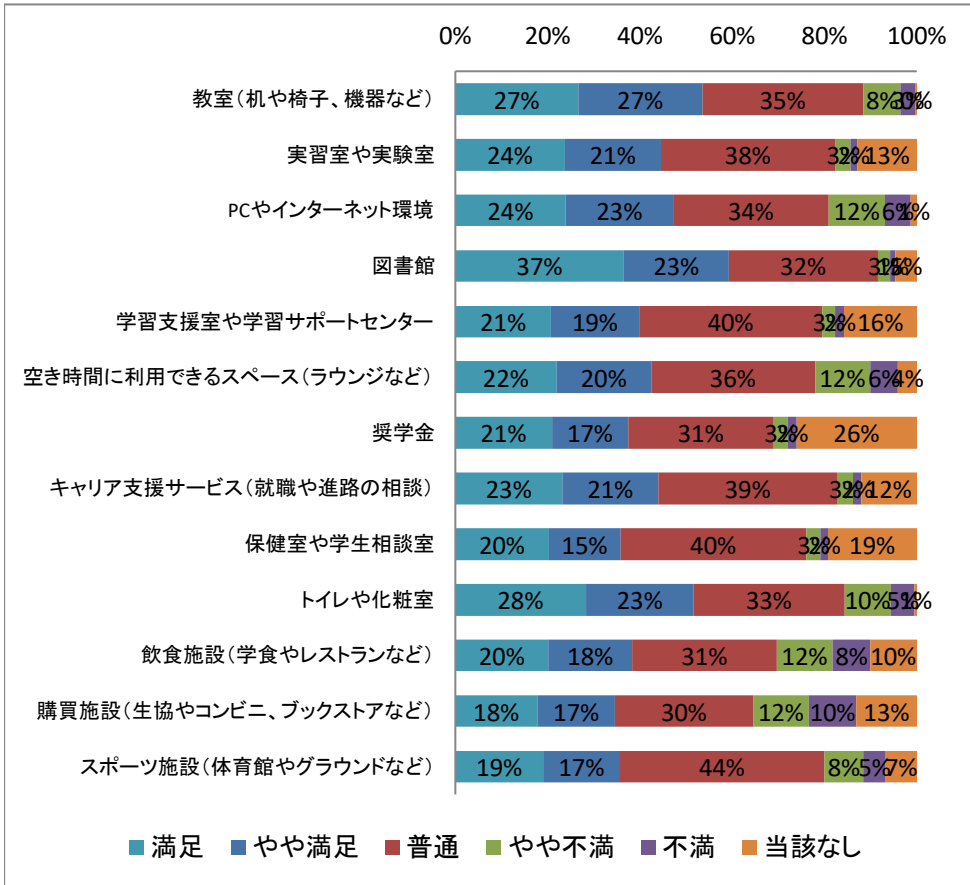


〔16〕あなたの本学での成績はどれくらいですか。

	選択肢1	選択肢2	選択肢3	選択肢4	選択肢5	
	下の方	中の下くらい	中くらい	中の上くらい	上の方	合計
回答数	957	1403	3100	1327	477	7264
回答割合	13%	19%	43%	18%	7%	100%

短期大学生調査「教育系」分野集計結果

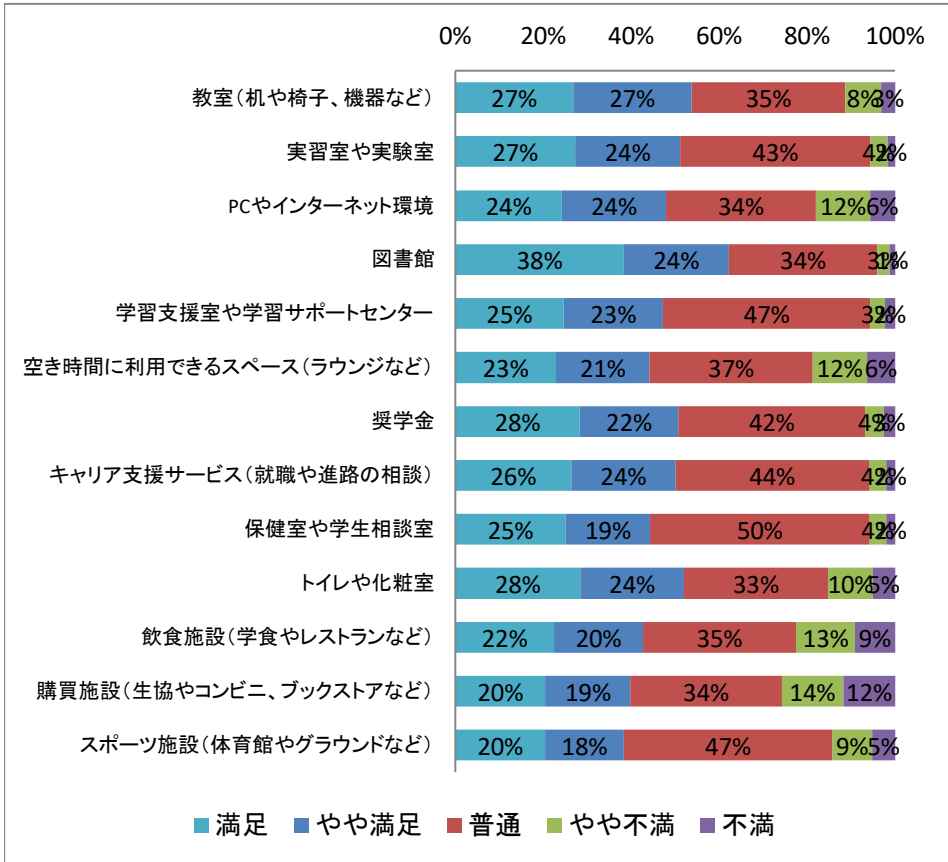
〔17〕あなたは、本学の施設やサービスにどの程度満足していますか。(「9. 該当なし」を有効値とする場合)



		選択肢5	選択肢4	選択肢3	選択肢2	選択肢1	選択肢9	合計
		満足	やや満足	普通	やや不満	不満	該当なし	
教室(机や椅子、機器など)	回答数	1946	1960	2549	589	229	25	7298
	回答割合	27%	27%	35%	8%	3%	0%	100%
実習室や実験室	回答数	1729	1516	2748	241	111	938	7283
	回答割合	24%	21%	38%	3%	2%	13%	100%
PCやインターネット環境	回答数	1746	1699	2458	885	408	97	7293
	回答割合	24%	23%	34%	12%	6%	1%	100%
図書館	回答数	2666	1653	2356	190	85	339	7289
	回答割合	37%	23%	32%	3%	1%	5%	100%
学習支援室や学習サポートセンター	回答数	1510	1387	2888	206	139	1144	7274
	回答割合	21%	19%	40%	3%	2%	16%	100%
空き時間に利用できるスペース(ラウンジなど)	回答数	1602	1493	2590	871	444	295	7295
	回答割合	22%	20%	36%	12%	6%	4%	100%
奨学金	回答数	1520	1206	2283	229	135	1896	7269
	回答割合	21%	17%	31%	3%	2%	26%	100%
キャリア支援サービス(就職や進路の相談)	回答数	1691	1514	2818	251	128	878	7280
	回答割合	23%	21%	39%	3%	2%	12%	100%
保健室や学生相談室	回答数	1477	1125	2934	224	115	1402	7277
	回答割合	20%	15%	40%	3%	2%	19%	100%
トイレや化粧室	回答数	2060	1703	2379	733	368	39	7282
	回答割合	28%	23%	33%	10%	5%	1%	100%
飲食施設(学食やレストランなど)	回答数	1471	1323	2281	880	593	737	7285
	回答割合	20%	18%	31%	12%	8%	10%	100%
購買施設(生協やコンビニ、ブックストアなど)	回答数	1296	1227	2176	885	747	953	7284
	回答割合	18%	17%	30%	12%	10%	13%	100%
スポーツ施設(体育館やグラウンドなど)	回答数	1388	1213	3225	618	348	495	7287
	回答割合	19%	17%	44%	8%	5%	7%	100%

短期大学生調査「教育系」分野集計結果

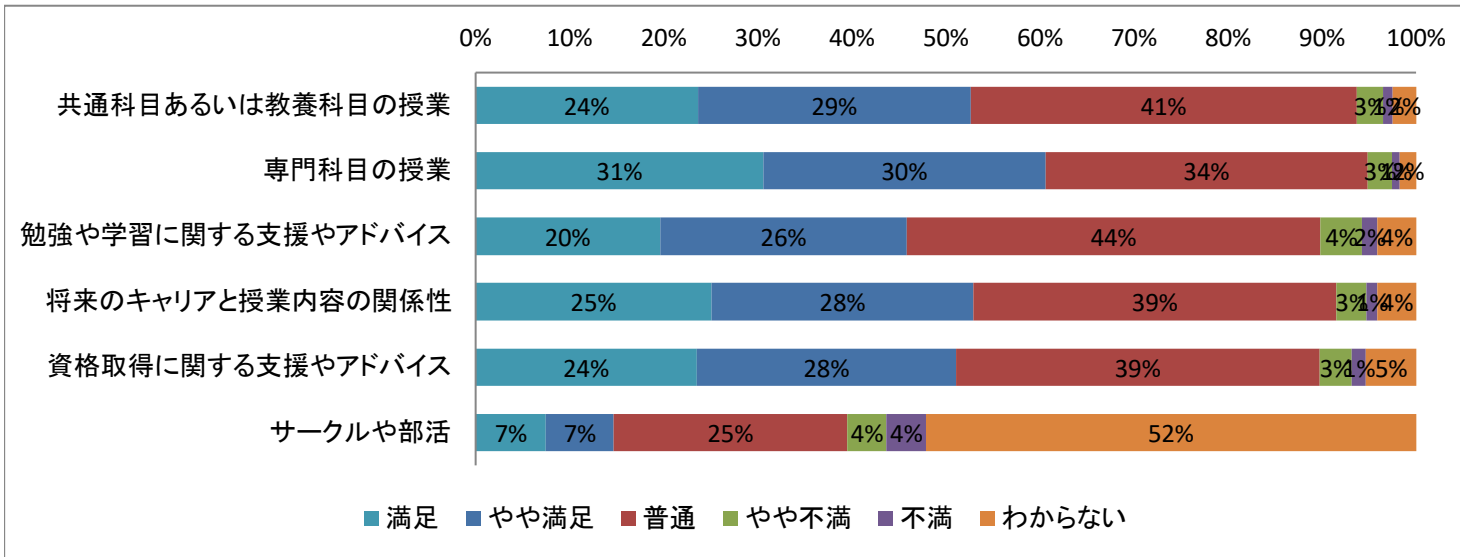
〔17s〕あなたは、本学の施設やサービスにどの程度満足していますか。(「9. 該当なし」を欠損値とする場合)



		選択肢5	選択肢4	選択肢3	選択肢2	選択肢1	合計
		満足	やや満足	普通	やや不満	不満	
教室(机や椅子、機器など)	回答数	1946	1960	2549	589	229	7273
	回答割合	27%	27%	35%	8%	3%	100%
実習室や実験室	回答数	1729	1516	2748	241	111	6345
	回答割合	27%	24%	43%	4%	2%	100%
PCやインターネット環境	回答数	1746	1699	2458	885	408	7196
	回答割合	24%	24%	34%	12%	6%	100%
図書館	回答数	2666	1653	2356	190	85	6950
	回答割合	38%	24%	34%	3%	1%	100%
学習支援室や学習サポートセンター	回答数	1510	1387	2888	206	139	6130
	回答割合	25%	23%	47%	3%	2%	100%
空き時間に利用できるスペース(ラウンジなど)	回答数	1602	1493	2590	871	444	7000
	回答割合	23%	21%	37%	12%	6%	100%
奨学金	回答数	1520	1206	2283	229	135	5373
	回答割合	28%	22%	42%	4%	3%	100%
キャリア支援サービス(就職や進路の相談)	回答数	1691	1514	2818	251	128	6402
	回答割合	26%	24%	44%	4%	2%	100%
保健室や学生相談室	回答数	1477	1125	2934	224	115	5875
	回答割合	25%	19%	50%	4%	2%	100%
トイレや化粧室	回答数	2060	1703	2379	733	368	7243
	回答割合	28%	24%	33%	10%	5%	100%
飲食施設(学食やレストランなど)	回答数	1471	1323	2281	880	593	6548
	回答割合	22%	20%	35%	13%	9%	100%
購買施設(生協やコンビニ、ブックストアなど)	回答数	1296	1227	2176	885	747	6331
	回答割合	20%	19%	34%	14%	12%	100%
スポーツ施設(体育館やグラウンドなど)	回答数	1388	1213	3225	618	348	6792
	回答割合	20%	18%	47%	9%	5%	100%

短期大学生調査「教育系」分野集計結果

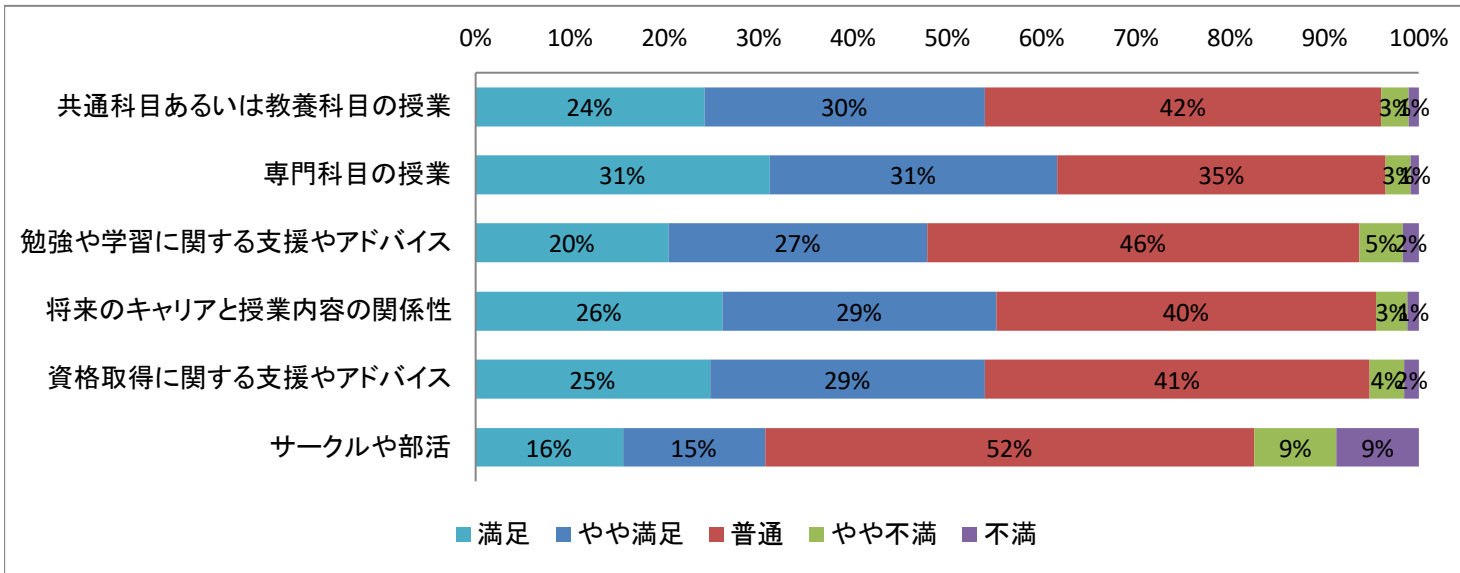
[18]あなたは、本学の教育にどの程度満足していますか。(「9. わからない」を有効値とする場合)



		選択肢5	選択肢4	選択肢3	選択肢2	選択肢1	選択肢9	合計
		満足	やや満足	普通	やや不満	不満	わからない	
共通科目あるいは教養科目の授業	回答数	1717	2106	2978	205	76	179	7261
	回答割合	24%	29%	41%	3%	1%	2%	100%
専門科目の授業	回答数	2224	2177	2488	187	61	126	7263
	回答割合	31%	30%	34%	3%	1%	2%	100%
勉強や学習に関する支援やアドバイス	回答数	1423	1906	3187	324	115	301	7256
	回答割合	20%	26%	44%	4%	2%	4%	100%
将来のキャリアと授業内容の関係性	回答数	1824	2020	2804	231	85	299	7263
	回答割合	25%	28%	39%	3%	1%	4%	100%
資格取得に関する支援やアドバイス	回答数	1705	2000	2800	250	107	388	7250
	回答割合	24%	28%	39%	3%	1%	5%	100%
サークルや部活	回答数	537	518	1783	300	300	3744	7182
	回答割合	7%	7%	25%	4%	4%	52%	100%

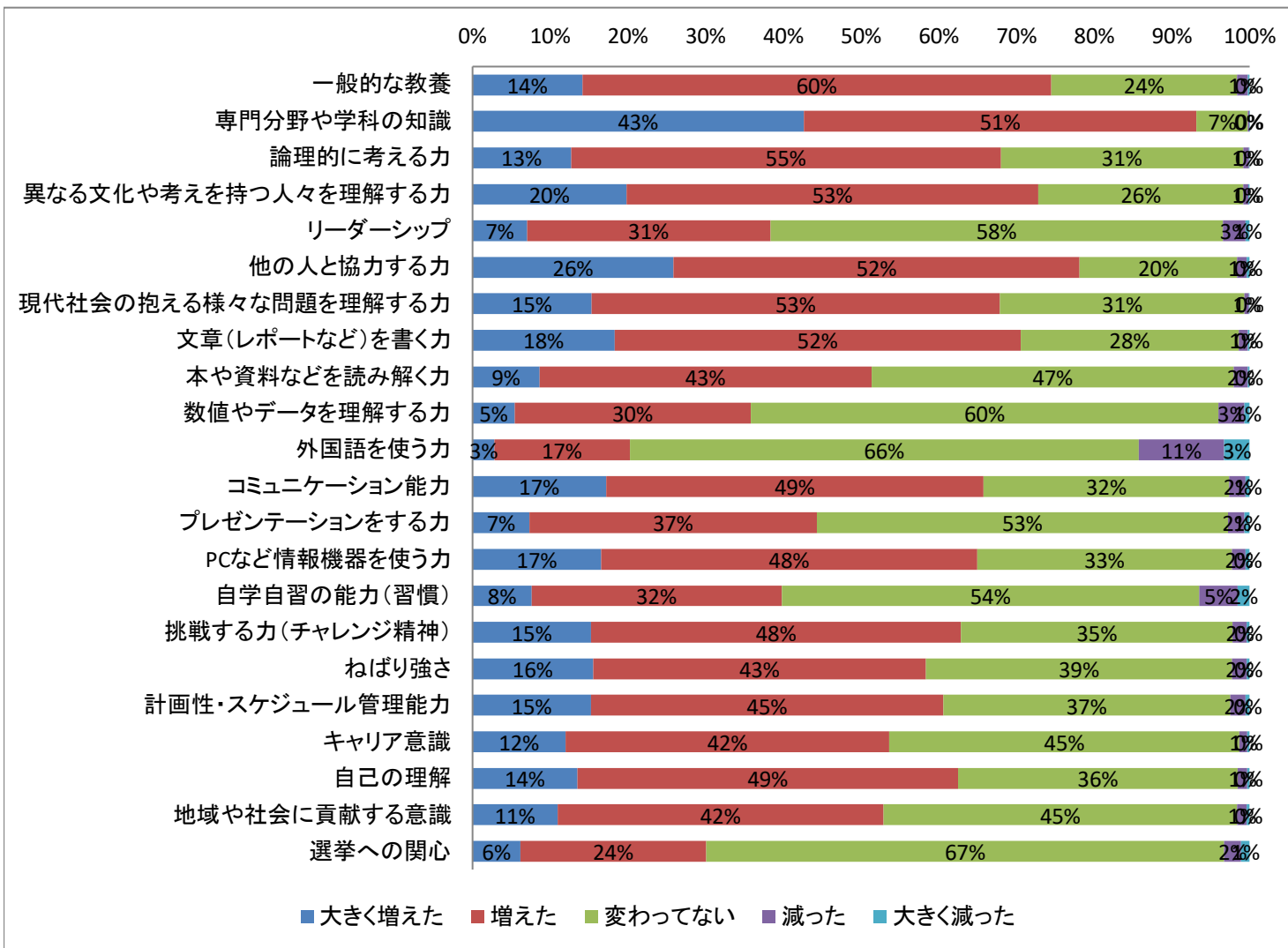
短期大学生調査「教育系」分野集計結果

[18s]あなたは、本学の教育にどの程度満足していますか。(「9. わからない」を欠損値とする場合)



		選択肢5	選択肢4	選択肢3	選択肢2	選択肢1	合計
		満足	やや満足	普通	やや不満	不満	
共通科目あるいは教養科目の授業	回答数	1717	2106	2978	205	76	7082
	回答割合	24%	30%	42%	3%	1%	100%
専門科目の授業	回答数	2224	2177	2488	187	61	7137
	回答割合	31%	31%	35%	3%	1%	100%
勉強や学習に関する支援やアドバイス	回答数	1423	1906	3187	324	115	6955
	回答割合	20%	27%	46%	5%	2%	100%
将来のキャリアと授業内容の関係性	回答数	1824	2020	2804	231	85	6964
	回答割合	26%	29%	40%	3%	1%	100%
資格取得に関する支援やアドバイス	回答数	1705	2000	2800	250	107	6862
	回答割合	25%	29%	41%	4%	2%	100%
サークルや部活	回答数	537	518	1783	300	300	3438
	回答割合	16%	15%	52%	9%	9%	100%

〔19〕今の短大に入学して、あなたの能力や知識はどの程度変化(向上)しましたか。



(表は次のページ)

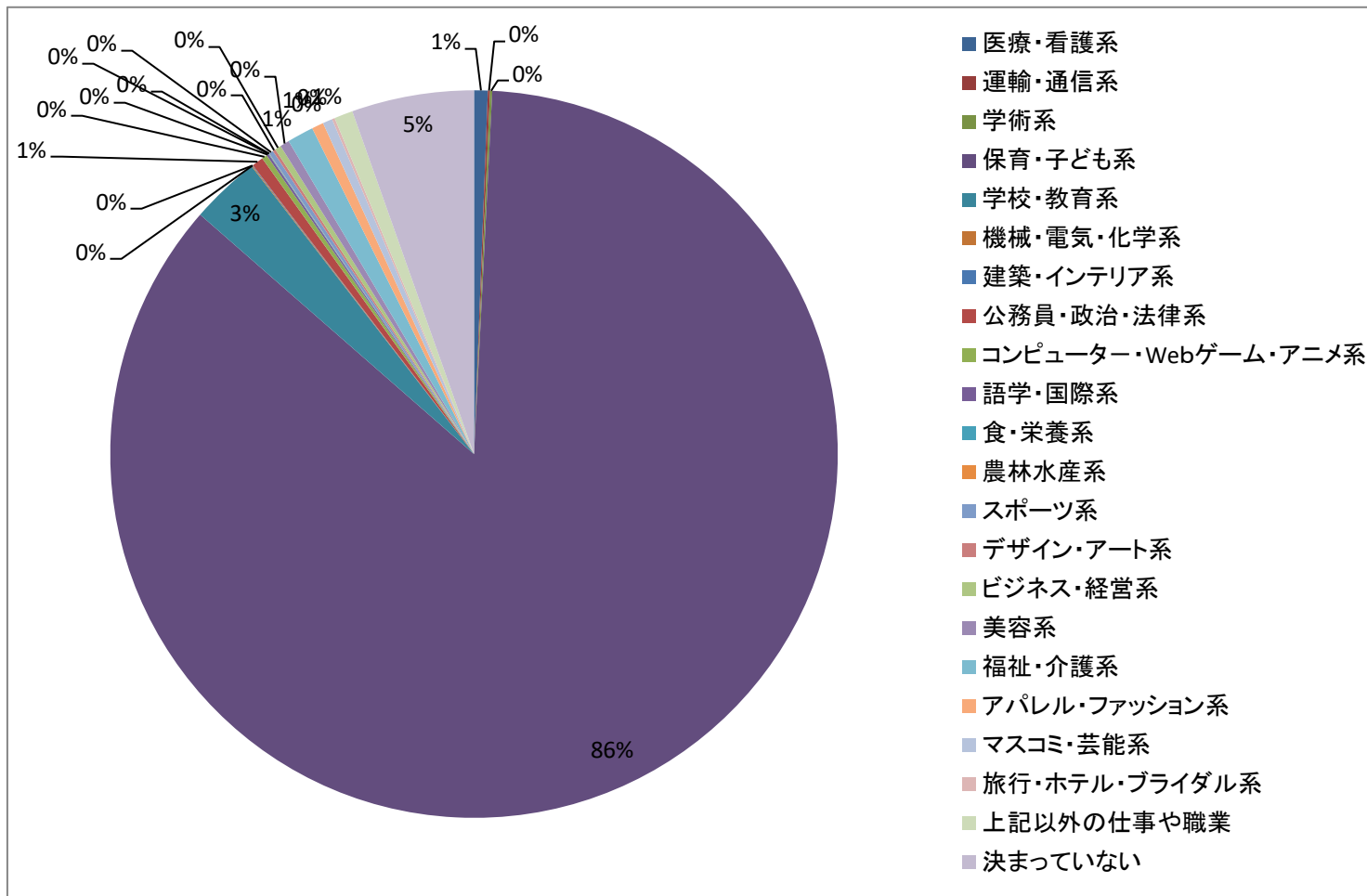
短期大学生調査「教育系」分野集計結果

[19]今の短大に入学して、あなたの能力や知識はどの程度変化(向上)しましたか。

		選択肢5	選択肢4	選択肢3	選択肢2	選択肢1	合計
		大きく増えた	増えた	変わってない	減った	大きく減った	
一般的な教養	回答数	1026	4376	1736	102	16	7256
	回答割合	14%	60%	24%	1%	0%	100%
専門分野や学科の知識	回答数	3095	3671	476	15	4	7261
	回答割合	43%	51%	7%	0%	0%	100%
論理的に考える力	回答数	920	4016	2262	53	8	7259
	回答割合	13%	55%	31%	1%	0%	100%
異なる文化や考えを持つ人々を理解する力	回答数	1440	3848	1915	47	12	7262
	回答割合	20%	53%	26%	1%	0%	100%
リーダーシップ	回答数	509	2275	4226	211	41	7262
	回答割合	7%	31%	58%	3%	1%	100%
他の人と協力する力	回答数	1879	3792	1471	91	26	7259
	回答割合	26%	52%	20%	1%	0%	100%
現代社会の抱える様々な問題を理解する力	回答数	1113	3815	2286	41	6	7261
	回答割合	15%	53%	31%	1%	0%	100%
文章(レポートなど)を書く力	回答数	1330	3792	2038	83	19	7262
	回答割合	18%	52%	28%	1%	0%	100%
本や資料などを読み解く力	回答数	625	3103	3384	129	18	7259
	回答割合	9%	43%	47%	2%	0%	100%
数値やデータを理解する力	回答数	396	2203	4374	243	47	7263
	回答割合	5%	30%	60%	3%	1%	100%
外国語を使う力	回答数	205	1264	4757	794	241	7261
	回答割合	3%	17%	66%	11%	3%	100%
コミュニケーション能力	回答数	1249	3530	2294	156	37	7266
	回答割合	17%	49%	32%	2%	1%	100%
プレゼンテーションをする力	回答数	532	2686	3840	154	48	7260
	回答割合	7%	37%	53%	2%	1%	100%
PCなど情報機器を使う力	回答数	1205	3512	2384	129	36	7266
	回答割合	17%	48%	33%	2%	0%	100%
自学自習の能力(習慣)	回答数	550	2337	3898	358	113	7256
	回答割合	8%	32%	54%	5%	2%	100%
挑戦する力(チャレンジ精神)	回答数	1108	3456	2537	130	28	7259
	回答割合	15%	48%	35%	2%	0%	100%
ねばり強さ	回答数	1127	3109	2858	137	28	7259
	回答割合	16%	43%	39%	2%	0%	100%
計画性・スケジュール管理能力	回答数	1107	3291	2679	147	36	7260
	回答割合	15%	45%	37%	2%	0%	100%
キャリア意識	回答数	871	3025	3269	74	23	7262
	回答割合	12%	42%	45%	1%	0%	100%
自己の理解	回答数	981	3558	2609	90	23	7261
	回答割合	14%	49%	36%	1%	0%	100%
地域や社会に貢献する意識	回答数	795	3044	3302	90	27	7258
	回答割合	11%	42%	45%	1%	0%	100%
選挙への関心	回答数	445	1738	4834	157	82	7256
	回答割合	6%	24%	67%	2%	1%	100%

短期大学生調査「教育系」分野集計結果

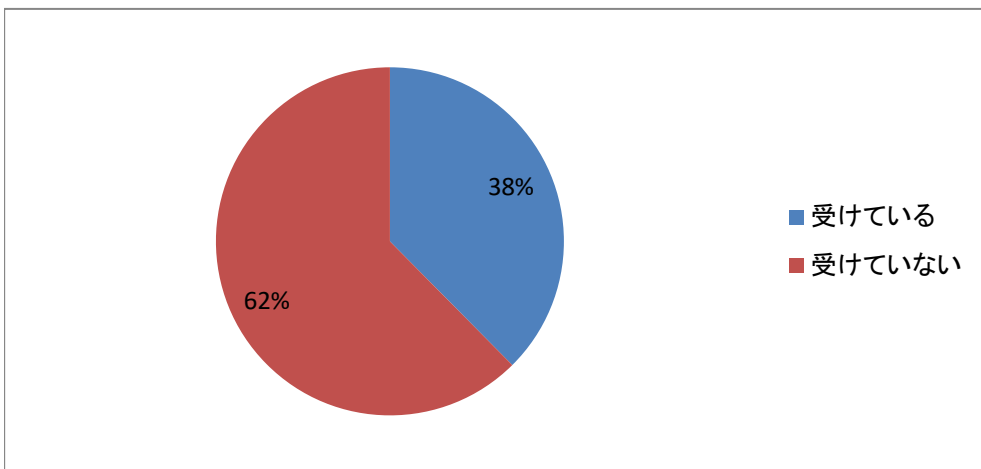
[20] あなたは将来、どのような職業やキャリアに進みたいですか。



	選択肢1	選択肢2	選択肢3	選択肢4	選択肢5	選択肢6	選択肢7	選択肢8	選択肢9	選択肢10	選択肢11	
	医療・看護系	運輸・通信系	学術系	保育・子ども系	学校・教育系	機械・電気・化学系	建築・インテリア系	公務員・政治・法律系	コンピューター・Webゲーム・アニメ系	語学・国際系	食・栄養系	
回答数	44	7	7	6198	224	3	2	37	17	7	2	
回答割合	1%	0%	0%	86%	3%	0%	0%	1%	0%	0%	0%	
	選択肢12	選択肢13	選択肢14	選択肢15	選択肢16	選択肢17	選択肢18	選択肢19	選択肢20	選択肢21	選択肢22	
	農林水産系	スポーツ系	デザイン・アート系	ビジネス・経営系	美容系	福祉・介護系	アパレル・ファッション系	マスコミ・芸能系	旅行・ホテル・ブライダル系	上記以外の仕事や職業	決まっていない	合計
回答数	1	14	9	20	30	85	38	31	9	60	393	7238
回答割合	0%	0%	0%	0%	0%	1%	1%	0%	0%	1%	5%	100%

短期大学生調査「教育系」分野集計結果

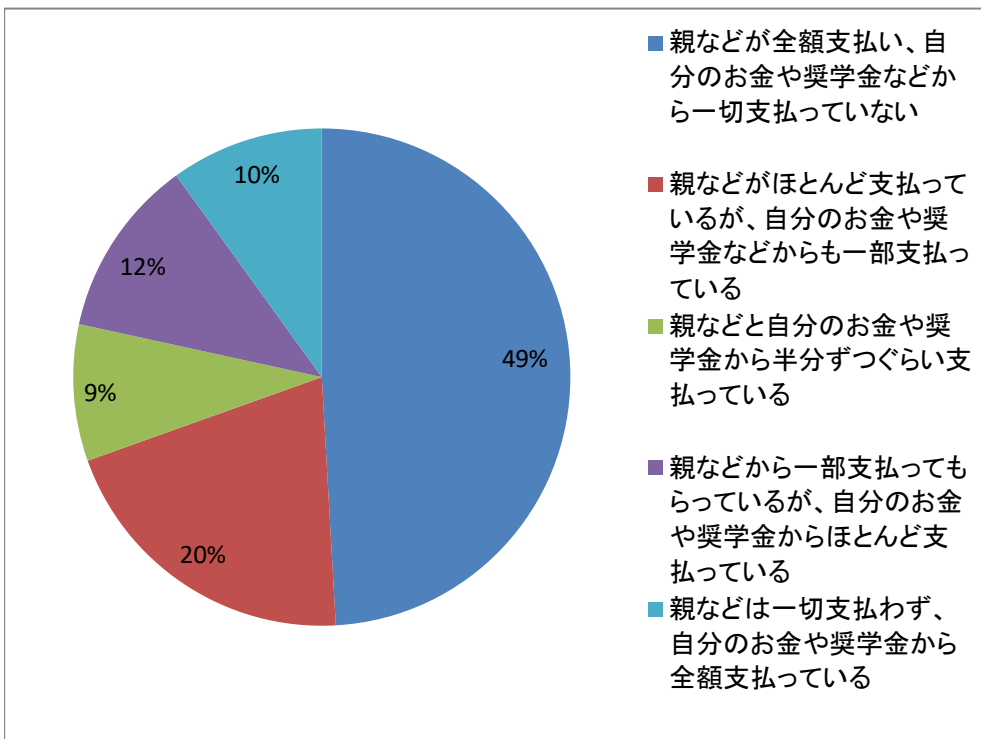
[21]あなたは今の短大から、学内独自の奨学金(※日本学生支援機構奨学金を除く)や学費(授業料)免除などの経済的な支援を受けていますか。



[21]あなたは今の短大から、学内独自の奨学金(※日本学生支援機構奨学金を除く)や学費(授業料)免除などの経済的な支援を受けていますか。

	選択肢1	選択肢2	
	受けている	受けていない	合計
回答数	2723	4522	7245
回答割合	38%	62%	100%

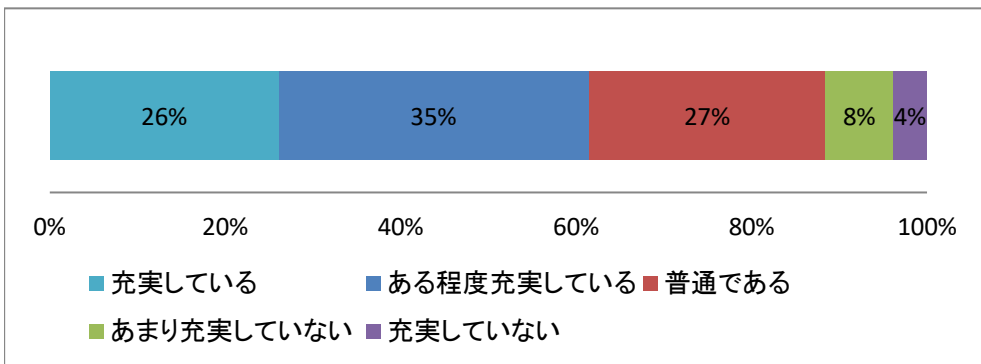
[22]あなたの学費について、誰がどの程度支払いをしていますか。



[22]あなたの学費について、誰がどの程度支払いをしていますか。

	選択肢1	選択肢2	選択肢3	選択肢4	選択肢5	
	親などが全額支払い、自分のお金や奨学金などから一切支払っていない	親などがほとんど支払っているが、自分のお金や奨学金などからも一部支払っている	親などと自分のお金や奨学金から半分ずつぐらい支払っている	親などから一部支払ってもらっているが、自分のお金や奨学金からほとんど支払っている	親などは一切支払わず、自分のお金や奨学金から全額支払っている	合計
回答数	3550	1478	642	840	720	7230
回答割合	49%	20%	9%	12%	10%	100%

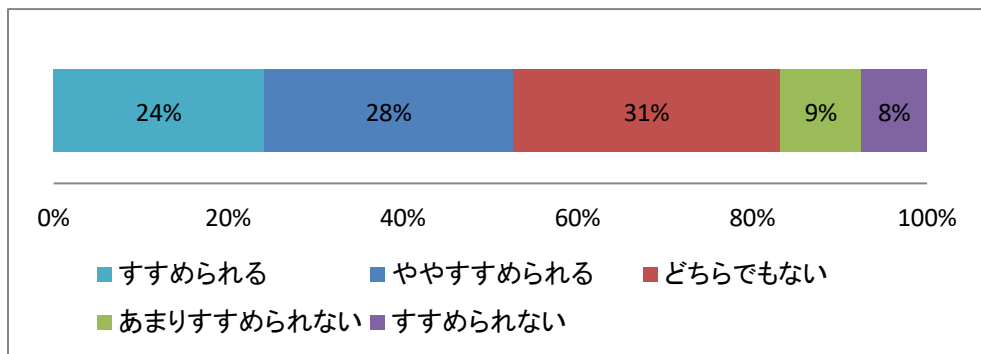
[23]あなたの学生生活は充実していますか。



[23]あなたの学生生活は充実していますか。

	選択肢5	選択肢4	選択肢3	選択肢2	選択肢1	
	充実している	ある程度充実している	普通である	あまり充実していない	充実していない	合計
回答数	1888	2557	1958	559	278	7240
回答割合	26%	35%	27%	8%	4%	100%

[24]あなたは自分が進学した短大を親しい友人や後輩、親せきにすすめられますか。

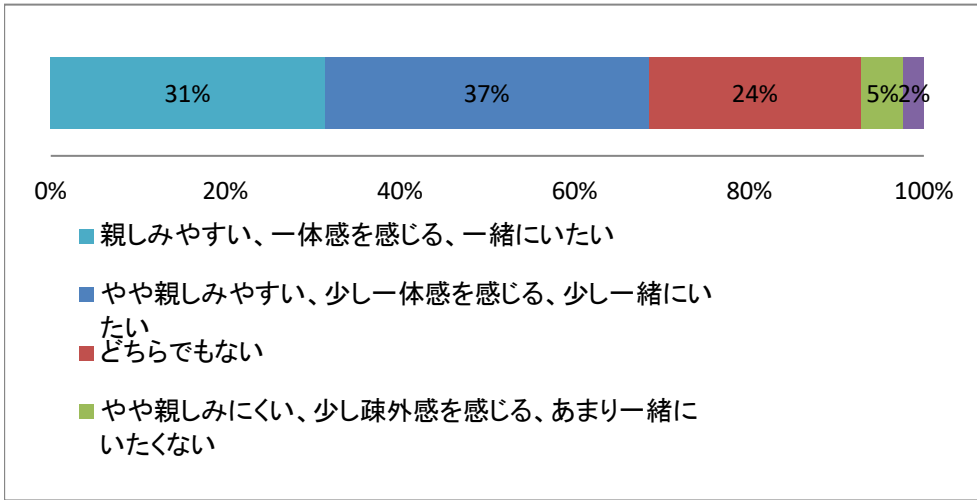


[24]あなたは自分が進学した短大を親しい友人や後輩、親せきにすすめられますか。

	選択肢5	選択肢4	選択肢3	選択肢2	選択肢1	
	すすめられる	ややすすめられる	どちらでもない	あまりすすめられない	すすめられない	合計
回答数	1747	2060	2210	671	545	7233
回答割合	24%	28%	31%	9%	8%	100%

[25]あなたの通っている短大についての総合評価をお聞きます。次のようなことについてあなたの評価として一番近いものをそれぞれ1つだけ選んでください。

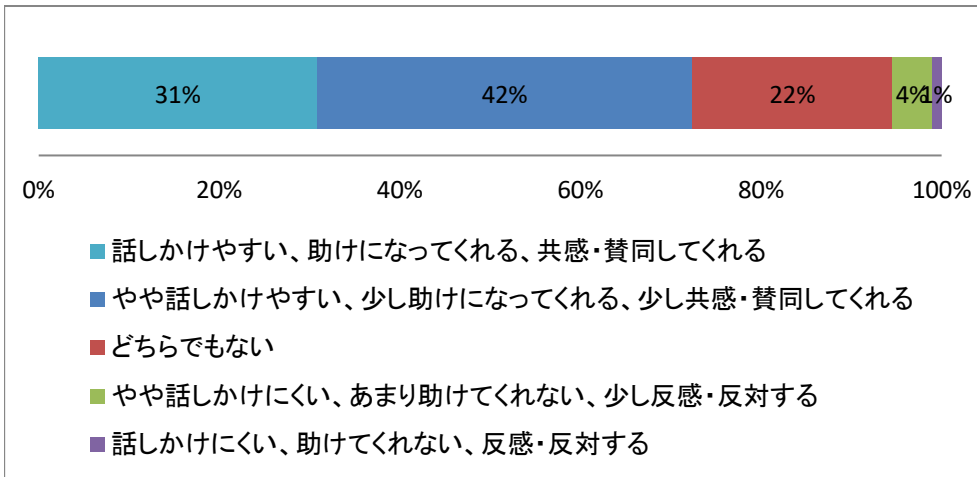
[25-1]他の学生



[25-1]他の学生

	選択肢5	選択肢4	選択肢3	選択肢2	選択肢1	
	親しみやすい、一体感を感じる、一緒にいたい	やや親しみやすい、少し一体感を感じる、少し一緒にいたい	どちらでもない	やや親しみにくい、少し疎外感を感じる、あまり一緒にいたくない	親しみにくい、疎外感を感じる、一緒にいたくない	合計
回答数	2275	2688	1761	353	166	7243
回答割合	31%	37%	24%	5%	2%	100%

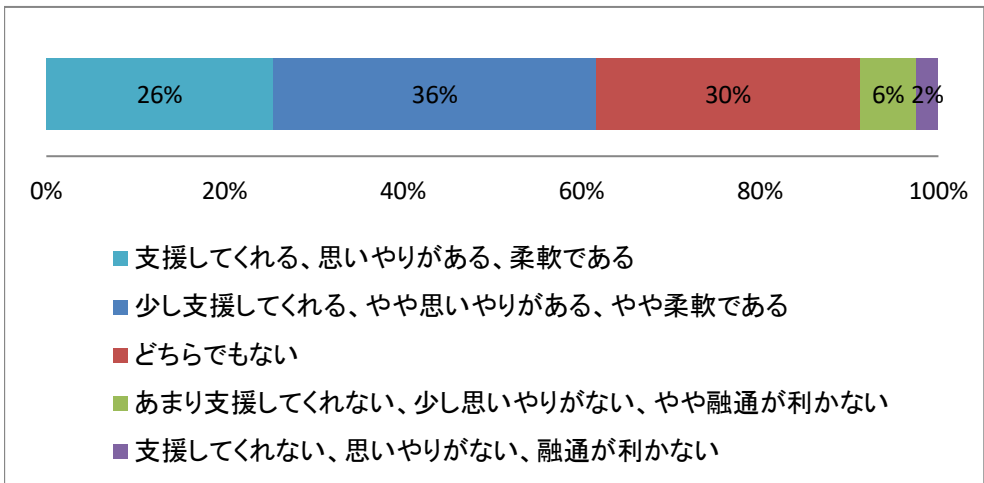
[25-2]短大の先生



[25-2]短大の先生

	選択肢5	選択肢4	選択肢3	選択肢2	選択肢1	
	話しかけやすい、助けになってくれる、共感・賛同してくれる	やや話しかけやすい、少し助けになってくれる、少し共感・賛同してくれる	どちらでもない	やや話しかけにくい、あまり助けしてくれない、少し反感・反対する	話しかけにくい、助けしてくれない、反感・反対する	合計
回答数	2233	3011	1608	313	80	7245
回答割合	31%	42%	22%	4%	1%	100%

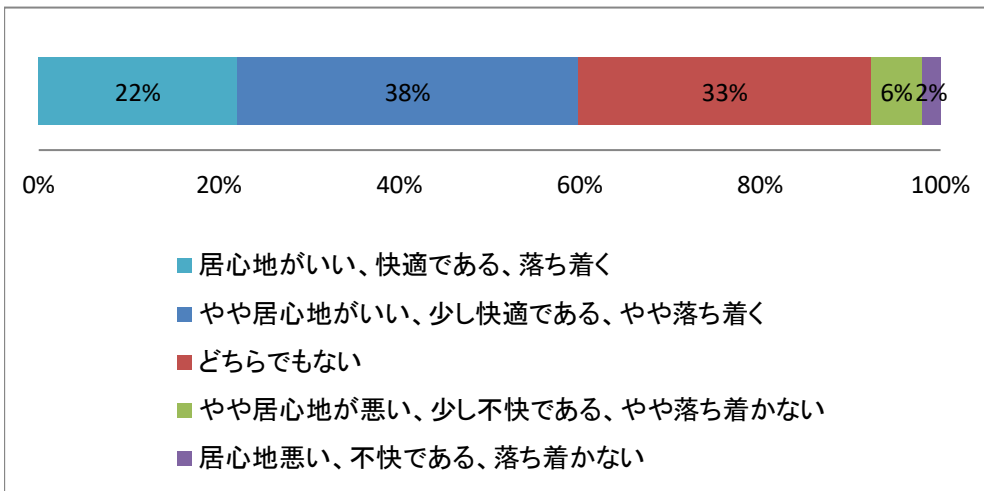
〔25-3〕短大の事務職員



〔25-3〕短大の事務職員

	選択肢5	選択肢4	選択肢3	選択肢2	選択肢1	
	支援してくれる、思いやりがある、柔軟である	少し支援してくれる、やや思いやりがある、やや柔軟である	どちらでもない	あまり支援してくれない、少し思いやりがない、やや融通が利かない	支援してくれない、思いやりがない、融通が利かない	合計
回答数	1849	2620	2142	456	179	7246
回答割合	26%	36%	30%	6%	2%	100%

〔25-4〕短大やキャンパス

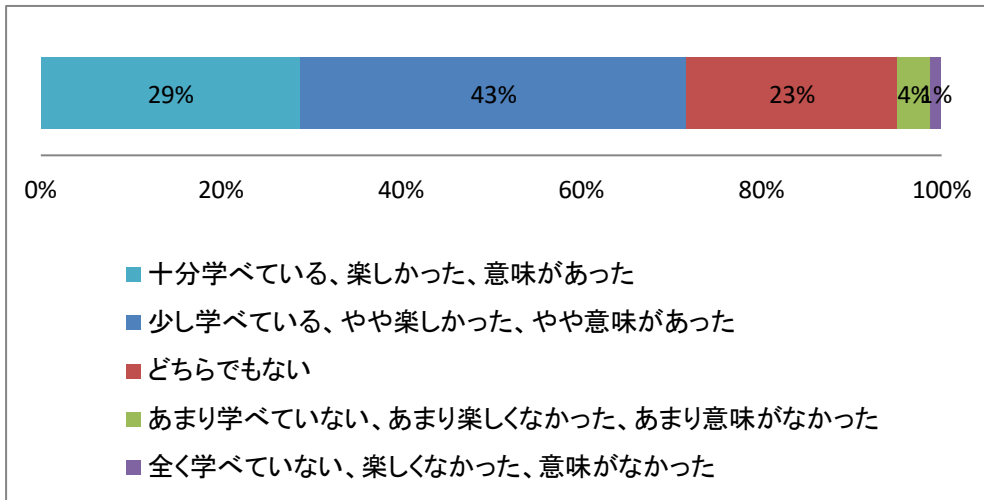


〔25-4〕短大やキャンパス

	選択肢5	選択肢4	選択肢3	選択肢2	選択肢1	
	居心地がいい、快適である、落ち着く	やや居心地がいい、少し快適である、やや落ち着く	どちらでもない	やや居心地が悪い、少し不快である、やや落ち着かない	居心地悪い、不快である、落ち着かない	合計
回答数	1593	2739	2356	409	147	7244
回答割合	22%	38%	33%	6%	2%	100%

短期大学生調査「教育系」分野集計結果

〔25-5〕短大での学び(学習)

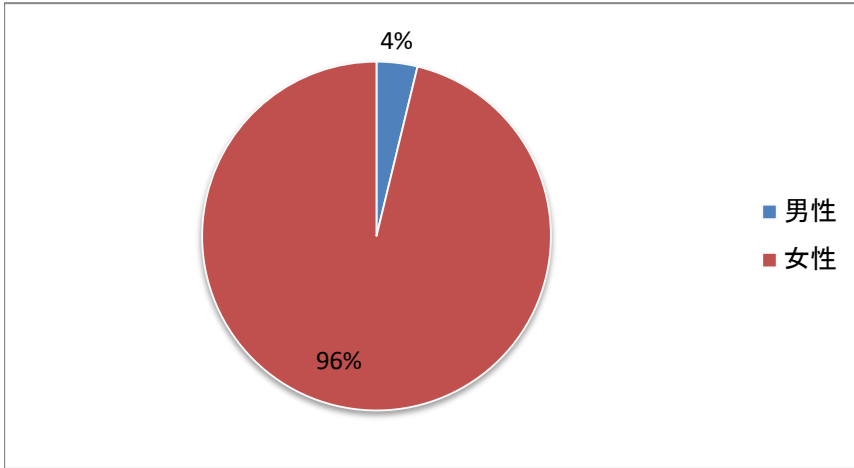


〔25-5〕短大での学び(学習)

	選択肢5	選択肢4	選択肢3	選択肢2	選択肢1	
	十分学べている、楽しかった、意味があった	少し学べている、やや楽しかった、やや意味があった	どちらでもない	あまり学べていない、あまり楽しなかった、あまり意味がなかった	全く学べていない、楽しなかった、意味がなかった	合計
回答数	2088	3103	1694	265	92	7242
回答割合	29%	43%	23%	4%	1%	100%

短期大学生調査「教育系 幼児・保育」分野集計結果

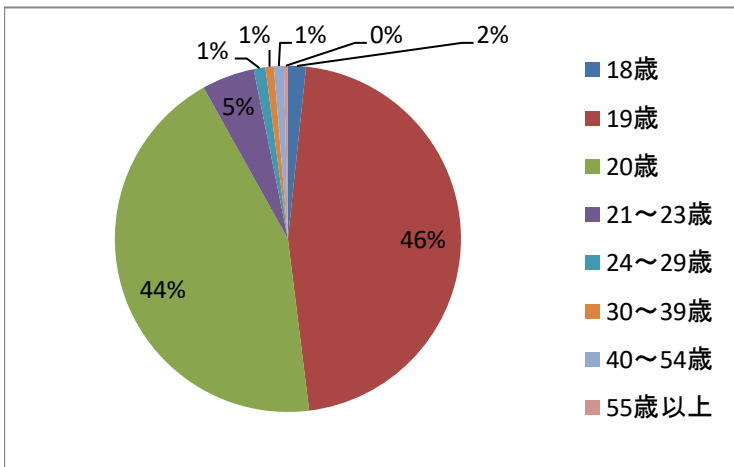
[1]あなたの性別をお答えください。



[1]あなたの性別をお答えください。

	選択肢1	選択肢2	
	男性	女性	合計
回答数	272	6916	7188
回答割合	4%	96%	100%

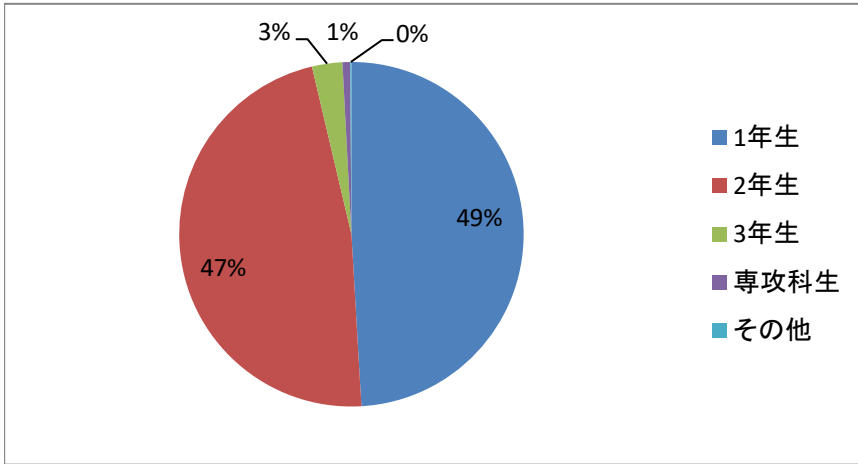
[2]今年度(2021年4月～2022年3月)、あなたは何歳になりますか。



[2]今年度(2021年4月～2022年3月)、あなたは何歳になりますか。

	18歳	19歳	20歳	21～23歳	24～29歳	30～39歳	40～54歳	55歳以上	合計
回答数	120	3316	3138	352	78	56	67	26	7153
回答割合	2%	46%	44%	5%	1%	1%	1%	0%	100%

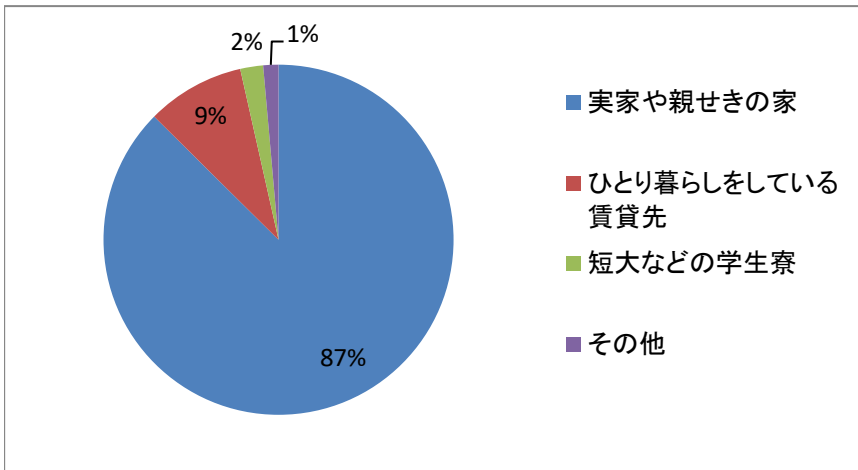
〔3〕あなたの現在の在学状況を教えてください。



〔3〕あなたの現在の在学状況を教えてください。

	選択肢1	選択肢2	選択肢3	選択肢4	選択肢5	
	1年生	2年生	3年生	専攻科生	その他	合計
回答数	3531	3399	205	52	8	7195
回答割合	49%	47%	3%	1%	0%	100%

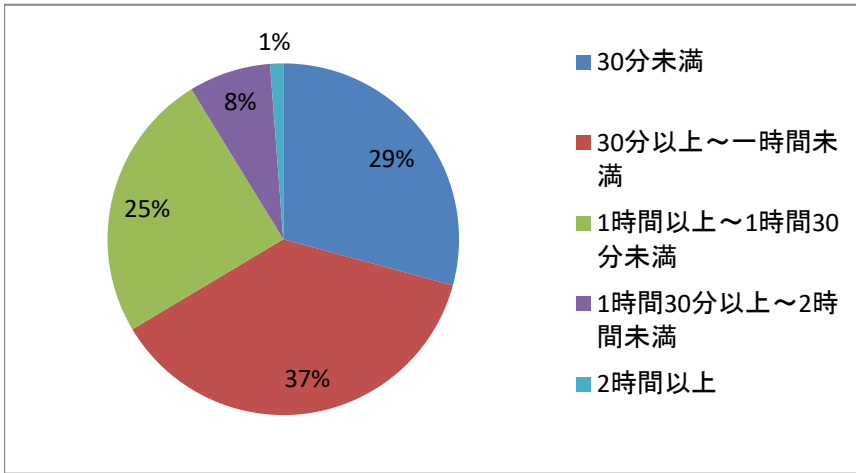
〔4〕現在の短大に通学するにあたって、どこから通っていますか。



〔4〕現在の短大に通学するにあたって、どこから通っていますか。

	選択肢1	選択肢2	選択肢3	選択肢4	
	実家や親せきの家	ひとり暮らしをしている賃貸先	短大などの学生寮	その他	合計
回答数	6290	652	152	101	7195
回答割合	87%	9%	2%	1%	100%

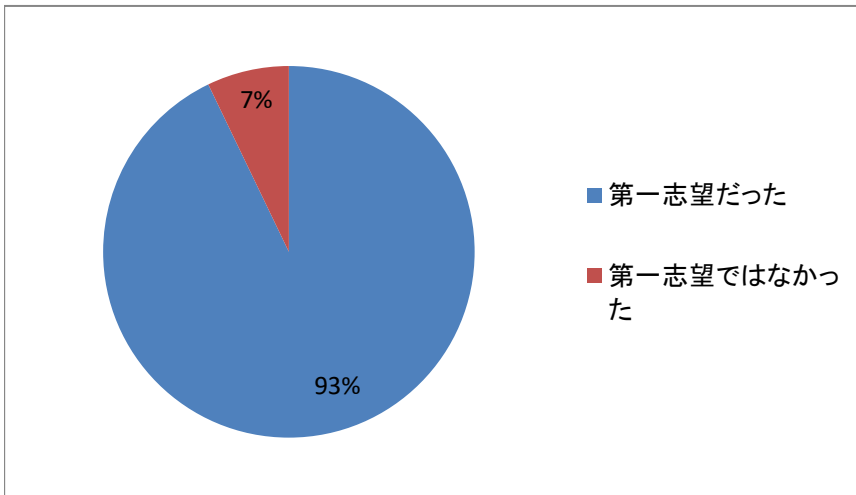
[5]あなたの片道の通学時間はどれくらいですか。



[5]あなたの片道の通学時間はどれくらいですか。

	選択肢1	選択肢2	選択肢3	選択肢4	選択肢5	
	30分未満	30分以上～1時間未満	1時間以上～1時間30分未満	1時間30分以上～2時間未満	2時間以上	合計
回答数	2104	2678	1786	543	87	7198
回答割合	29%	37%	25%	8%	1%	100%

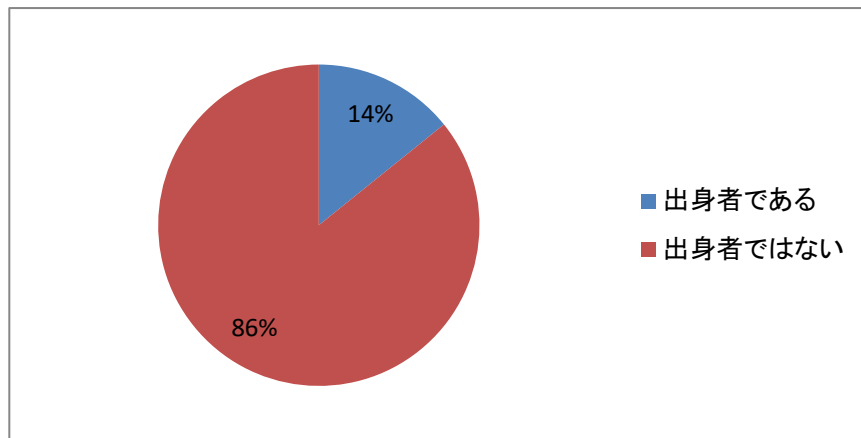
[6]本学はあなたの第一志望でしたか。



[6]本学はあなたの第一志望でしたか。

	選択肢1	選択肢2	
	第一志望だった	第一志望ではなかった	合計
回答数	6681	514	7195
回答割合	93%	7%	100%

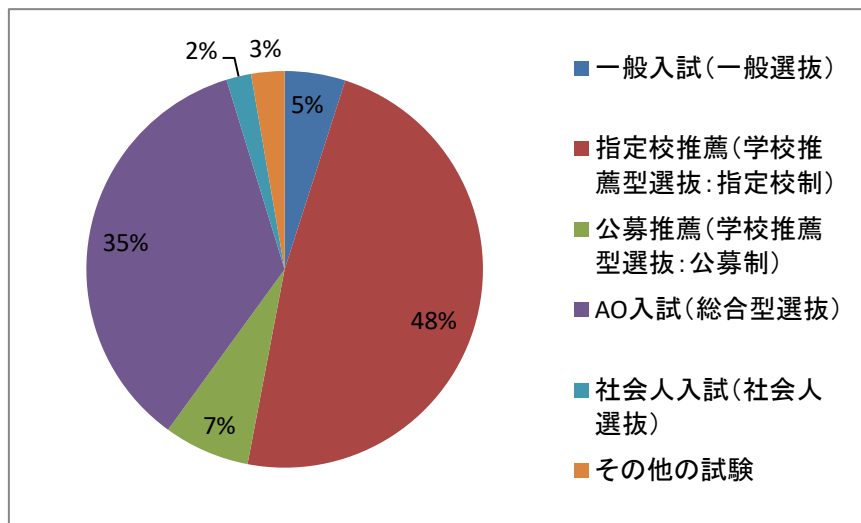
〔7〕あなたは本学の付属高校や系列校の出身者ですか。



〔7〕あなたは本学の付属高校や系列校の出身者ですか。

	選択肢1	選択肢2	
	出身者である	出身者ではない	合計
回答数	1022	6169	7191
回答割合	14%	86%	100%

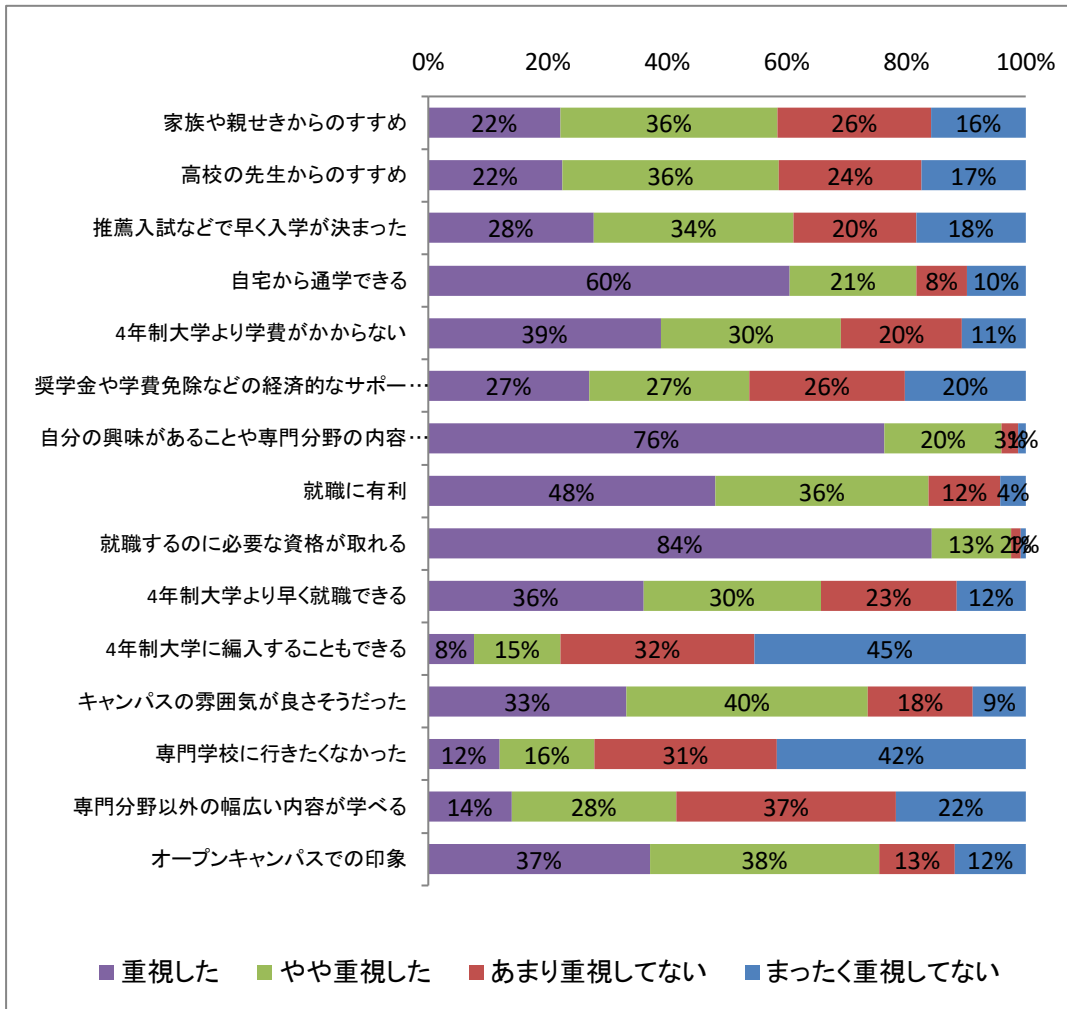
〔8〕あなたはどのような入学試験(入学者選抜)を受けて、本学に入学しましたか。



〔8〕あなたはどのような入学試験(入学者選抜)を受けて、本学に入学しましたか。

	選択肢1	選択肢2	選択肢3	選択肢4	選択肢5	選択肢6	
	一般入試(一般選抜)	指定校推薦(学校推薦型選抜:指定校制)	公募推薦(学校推薦型選抜:公募制)	AO入試(総合型選抜)	社会人入試(社会人選抜)	その他の試験	合計
回答数	355	3447	503	2529	145	195	7174
回答割合	5%	48%	7%	35%	2%	3%	100%

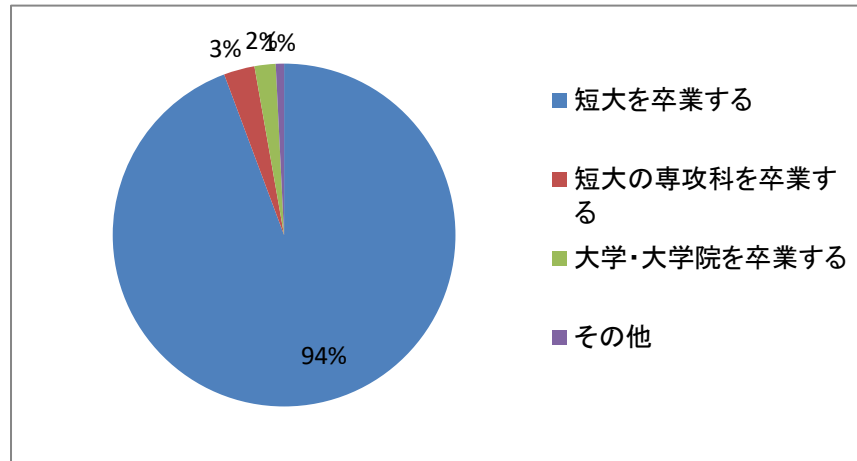
【9】あなたが今の短大に進学を決めたとき、次のことはどのくらい重視しましたか。



【9】あなたが今の短大に進学を決めたとき、次のことはどのくらい重視しましたか。

	選択肢4 重視した	選択肢3 やや重視した	選択肢2 あまり重視してない	選択肢1 まったく重視してない	合計
家族や親せきからのすすめ	1588	2605	1845	1135	7173
回答割合	22%	36%	26%	16%	100%
高校の先生からのすすめ	1609	2601	1712	1249	7171
回答割合	22%	36%	24%	17%	100%
推薦入試などで早く入学が決まった	1978	2397	1466	1311	7152
回答割合	28%	34%	20%	18%	100%
自宅から通学できる	4337	1523	605	708	7173
回答割合	60%	21%	8%	10%	100%
4年制大学より学費がかからない	2794	2158	1448	766	7166
回答割合	39%	30%	20%	11%	100%
奨学金や学費免除などの経済的なサポートがもらえる	1929	1918	1872	1447	7166
回答割合	27%	27%	26%	20%	100%
自分の興味があることや専門分野の内容が学べる	5480	1404	201	89	7174
回答割合	76%	20%	3%	1%	100%
就職に有利	3445	2563	857	307	7172
回答割合	48%	36%	12%	4%	100%
就職するのに必要な資格が取れる	6046	952	115	64	7177
回答割合	84%	13%	2%	1%	100%
4年制大学より早く就職できる	2581	2131	1626	831	7169
回答割合	36%	30%	23%	12%	100%
4年制大学に編入することもできる	545	1043	2318	3256	7162
回答割合	8%	15%	32%	45%	100%
キャンパスの雰囲気が良さそうだった	2378	2894	1261	634	7167
回答割合	33%	40%	18%	9%	100%
専門学校に行きたくなかった	857	1134	2188	2986	7165
回答割合	12%	16%	31%	42%	100%
専門分野以外の幅広い内容が学べる	999	1975	2636	1556	7166
回答割合	14%	28%	37%	22%	100%
オープンキャンパスでの印象	2656	2755	906	848	7165
回答割合	37%	38%	13%	12%	100%

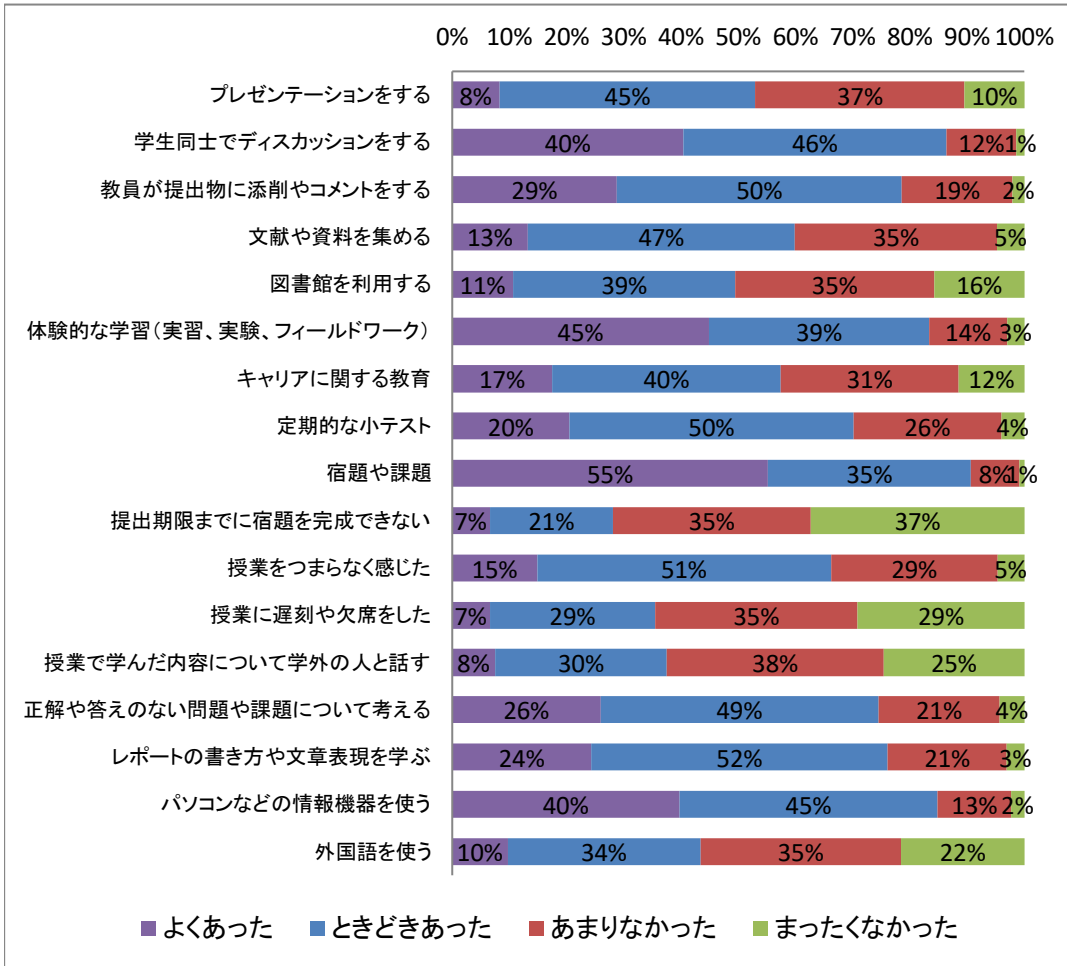
[10]あなたは将来的に、どの程度まで進学を考えていますか。



[10]あなたは将来的に、どの程度まで進学を考えていますか。

	選択肢1	選択肢2	選択肢3	選択肢4	
	短大を卒業する	短大の専攻科を卒業する	大学・大学院を卒業する	その他	合計
回答数	6766	209	143	56	7174
回答割合	94%	3%	2%	1%	100%

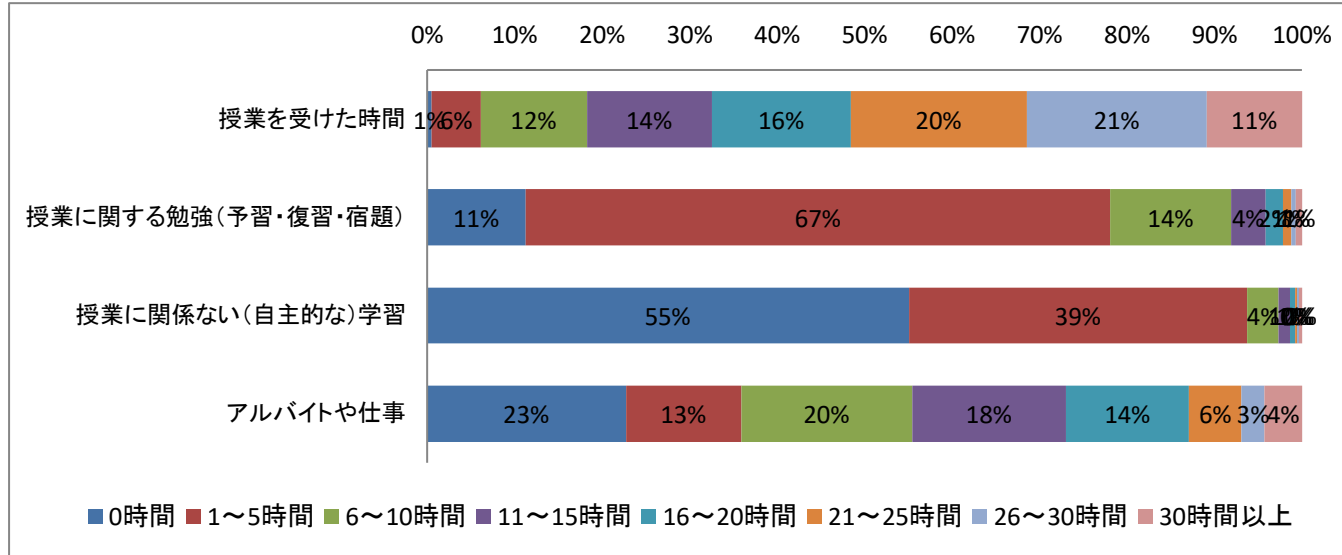
【11】あなたが受講した授業では、次のようなことはどのくらいありましたか。



【11】あなたが受講した授業では、次のようなことはどのくらいありましたか。

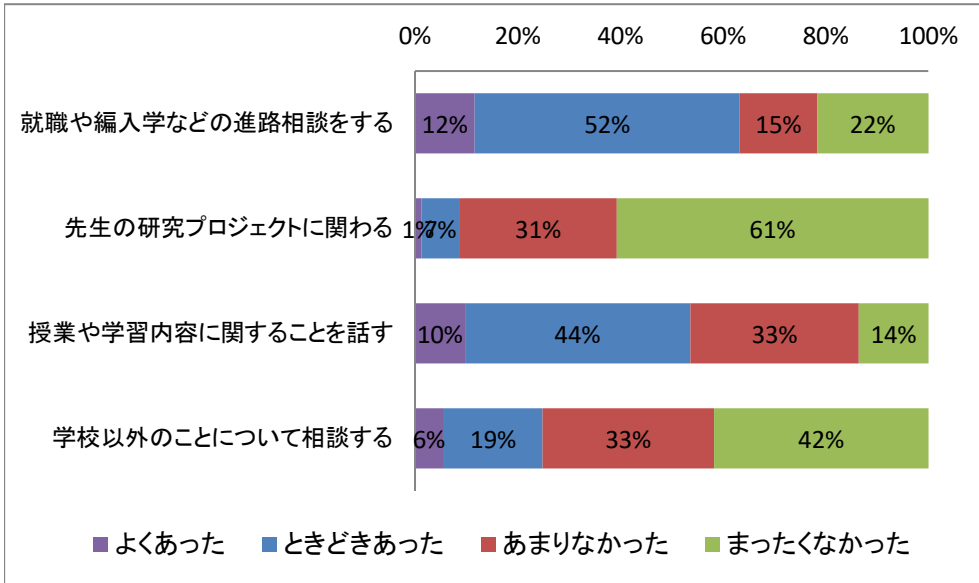
		選択肢4	選択肢3	選択肢2	選択肢1	合計
		よくあった	ときどきあった	あまりなかった	まったくなかった	
プレゼンテーションをする	回答数	594	3199	2618	747	7158
	回答割合	8%	45%	37%	10%	100%
学生同士でディスカッションをする	回答数	2894	3289	878	97	7158
	回答割合	40%	46%	12%	1%	100%
教員が提出物に添削やコメントをする	回答数	2062	3567	1386	146	7161
	回答割合	29%	50%	19%	2%	100%
文献や資料を集める	回答数	945	3337	2531	339	7152
	回答割合	13%	47%	35%	5%	100%
図書館を利用する	回答数	762	2783	2484	1130	7159
	回答割合	11%	39%	35%	16%	100%
体験的な学習(実習、実験、フィールドワーク)	回答数	3208	2755	973	216	7152
	回答割合	45%	39%	14%	3%	100%
キャリアに関する教育	回答数	1246	2858	2220	822	7146
	回答割合	17%	40%	31%	12%	100%
定期的な小テスト	回答数	1468	3556	1850	288	7162
	回答割合	20%	50%	26%	4%	100%
宿題や課題	回答数	3951	2540	608	60	7159
	回答割合	55%	35%	8%	1%	100%
提出期限までに宿題を完成できない	回答数	472	1539	2478	2671	7160
	回答割合	7%	21%	35%	37%	100%
授業をつまらなく感じた	回答数	1061	3674	2085	333	7153
	回答割合	15%	51%	29%	5%	100%
授業に遅刻や欠席をした	回答数	471	2066	2531	2084	7152
	回答割合	7%	29%	35%	29%	100%
授業で学んだ内容について学外の人と話す	回答数	540	2144	2710	1762	7156
	回答割合	8%	30%	38%	25%	100%
正解や答えのない問題や課題について考える	回答数	1852	3472	1515	308	7147
	回答割合	26%	49%	21%	4%	100%
レポートの書き方や文章表現を学ぶ	回答数	1740	3708	1486	221	7155
	回答割合	24%	52%	21%	3%	100%
パソコンなどの情報機器を使う	回答数	2842	3234	918	165	7159
	回答割合	40%	45%	13%	2%	100%
外国語を使う	回答数	693	2410	2510	1542	7155
	回答割合	10%	34%	35%	22%	100%

[12]あなたは今学期のふつうの1週間の中で、次の活動にどれくらい時間を費やしましたか。



		選択肢1	選択肢2	選択肢3	選択肢4	選択肢5	選択肢6	選択肢7	選択肢8	合計
		0時間	1~5時間	6~10時間	11~15時間	16~20時間	21~25時間	26~30時間	30時間以上	
授業を受けた時間	回答数	38	396	858	1012	1122	1424	1456	769	7075
	回答割合	1%	6%	12%	14%	16%	20%	21%	11%	100%
授業に関する勉強(予習・復習・宿題)	回答数	802	4744	980	279	142	70	36	48	7101
	回答割合	11%	67%	14%	4%	2%	1%	1%	1%	100%
授業に関係ない(自主的な)学習	回答数	3905	2744	254	89	44	16	14	25	7091
	回答割合	55%	39%	4%	1%	1%	0%	0%	0%	100%
アルバイトや仕事	回答数	1615	934	1388	1250	996	428	186	304	7101
	回答割合	23%	13%	20%	18%	14%	6%	3%	4%	100%

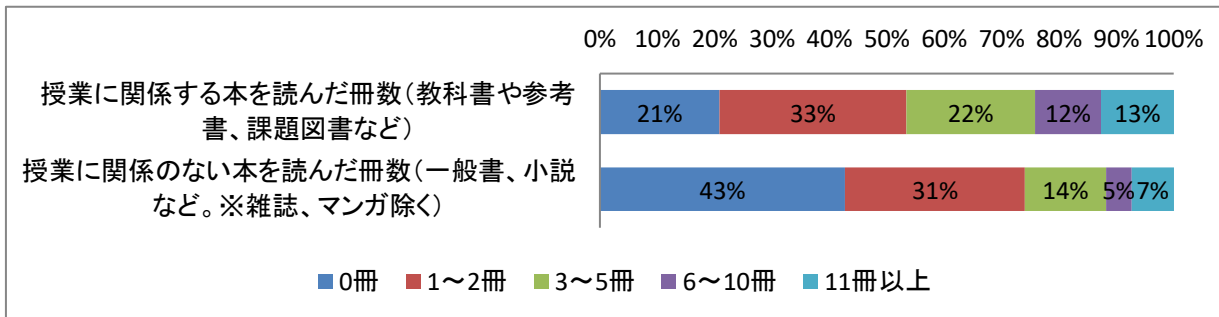
〔13〕今の短大に入学して、先生との間で次のような機会はどのくらいありましたか。



〔13〕今の短大に入学して、先生との間で次のような機会はどのくらいありましたか。

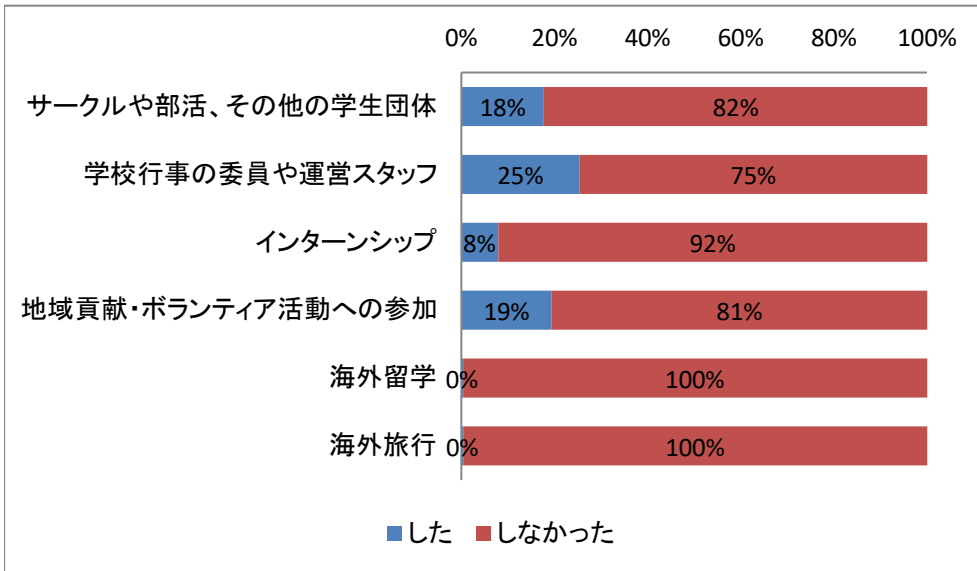
		選択肢4	選択肢3	選択肢2	選択肢1	合計
		よくあった	ときどきあった	あまりなかった	まったくなかった	
就職や編入学などの進路相談をする	回答数	829	3676	1069	1543	7117
	回答割合	12%	52%	15%	22%	100%
先生の研究プロジェクトに関わる	回答数	91	529	2177	4318	7115
	回答割合	1%	7%	31%	61%	100%
授業や学習内容に関する話を話す	回答数	693	3120	2338	961	7112
	回答割合	10%	44%	33%	14%	100%
学校以外のことについて相談する	回答数	397	1374	2371	2971	7113
	回答割合	6%	19%	33%	42%	100%

〔14〕あなたは今年度に入って、次のようなことをどのくらいしましたか。



		1	2	3	4	5	合計
		0冊	1~2冊	3~5冊	6~10冊	11冊以上	
授業に関係する本を読んだ冊数(教科書や参考書、課題図書など)	回答数	1483	2316	1592	821	901	7113
	回答割合	21%	33%	22%	12%	13%	100%
授業に関係のない本を読んだ冊数(一般書、小説など。※雑誌、マンガ除く)	回答数	3040	2228	1002	323	518	7111
	回答割合	43%	31%	14%	5%	7%	100%

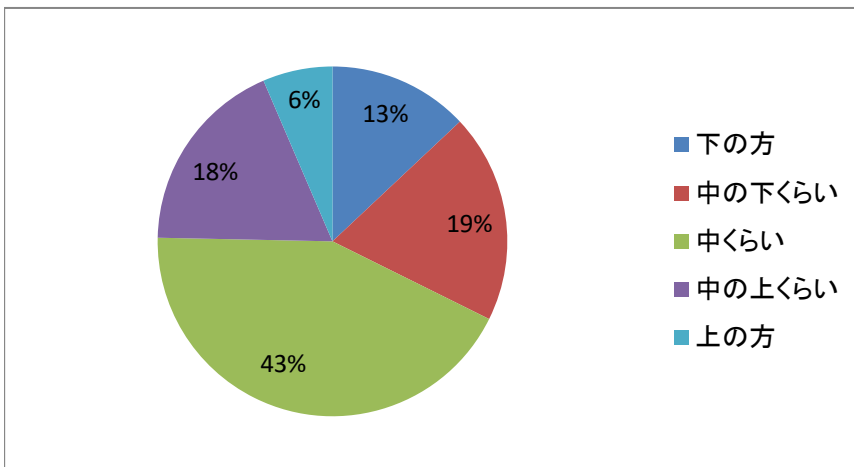
[15]今の短大に入学して、次のような活動に参加したり体験したりしましたか。



[15]今の短大に入学して、次のような活動に参加したり体験したりしましたか。

		選択肢1	選択肢2	合計
		した	しなかった	
サークルや部活、その他の学生団体	回答数	1264	5846	7110
	回答割合	18%	82%	100%
学校行事の委員や運営スタッフ	回答数	1803	5310	7113
	回答割合	25%	75%	100%
インターンシップ	回答数	562	6545	7107
	回答割合	8%	92%	100%
地域貢献・ボランティア活動への参加	回答数	1380	5733	7113
	回答割合	19%	81%	100%
海外留学	回答数	27	7087	7114
	回答割合	0%	100%	100%
海外旅行	回答数	34	7077	7111
	回答割合	0%	100%	100%

[16]あなたの本学での成績はどれくらいですか。

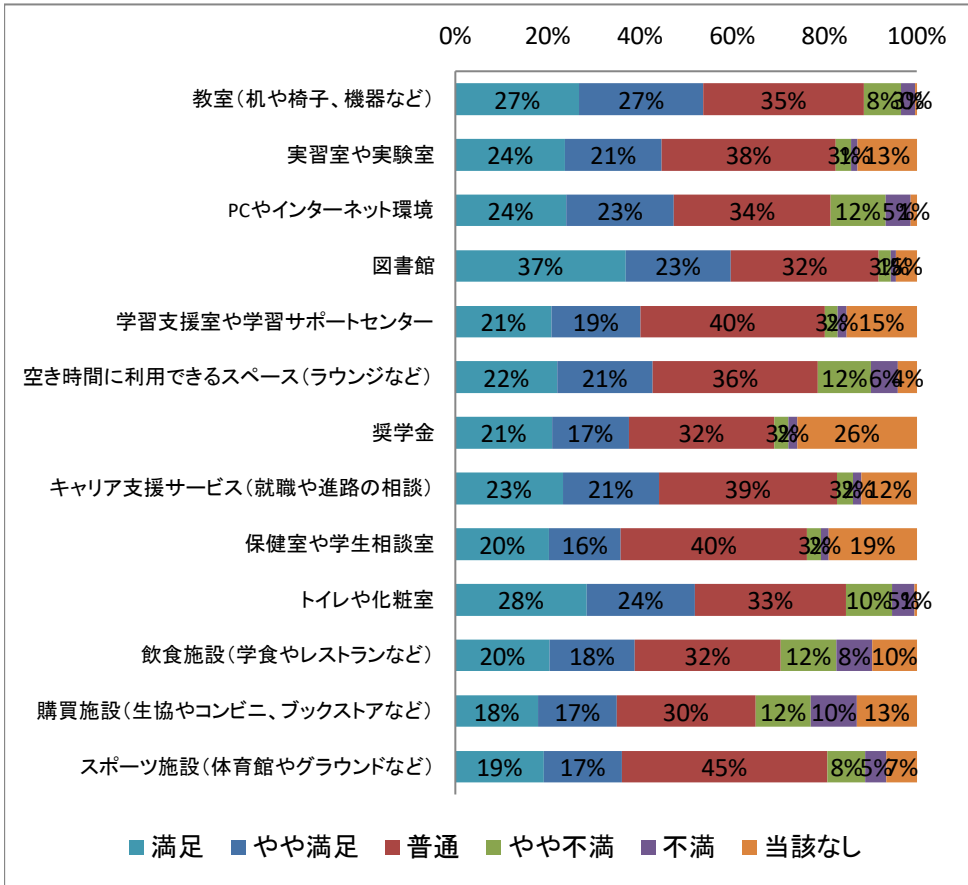


[16]あなたの本学での成績はどれくらいですか。

	選択肢1	選択肢2	選択肢3	選択肢4	選択肢5	
	下の方	中の下くらい	中くらい	中の上くらい	上の方	合計
回答数	920	1368	3044	1289	457	7078
回答割合	13%	19%	43%	18%	6%	100%

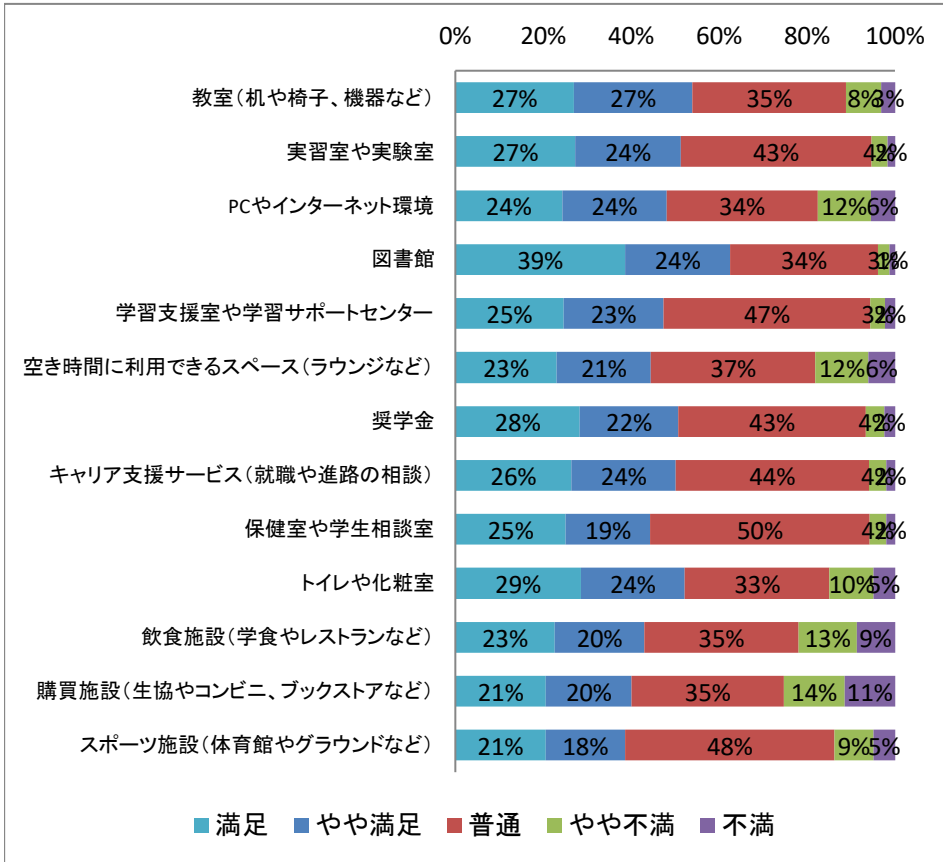
短期大学生調査「教育系 幼児・保育」分野集計結果

〔17〕あなたは、本学の施設やサービスにどの程度満足していますか。(「9. 該当なし」を有効値とする場合)



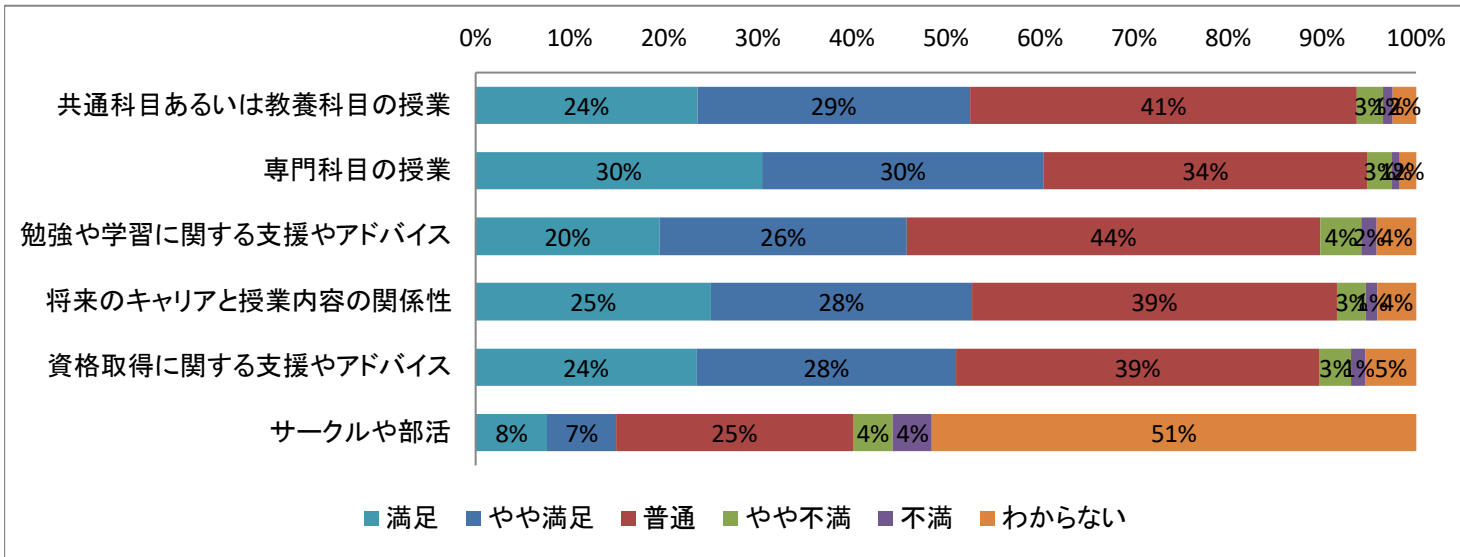
		選択肢5	選択肢4	選択肢3	選択肢2	選択肢1	選択肢9	合計
		満足	やや満足	普通	やや不満	不満	該当なし	
教室(机や椅子、機器など)	回答数	1909	1910	2481	568	218	25	7111
	回答割合	27%	27%	35%	8%	3%	0%	100%
実習室や実験室	回答数	1689	1480	2686	228	103	911	7097
	回答割合	24%	21%	38%	3%	1%	13%	100%
PCやインターネット環境	回答数	1705	1663	2407	848	386	97	7106
	回答割合	24%	23%	34%	12%	5%	1%	100%
図書館	回答数	2620	1616	2284	179	82	322	7103
	回答割合	37%	23%	32%	3%	1%	5%	100%
学習支援室や学習サポートセンター	回答数	1479	1366	2829	200	135	1082	7091
	回答割合	21%	19%	40%	3%	2%	15%	100%
空き時間に利用できるスペース(ラウンジなど)	回答数	1571	1464	2550	822	412	289	7108
	回答割合	22%	21%	36%	12%	6%	4%	100%
奨学金	回答数	1485	1176	2232	222	129	1838	7082
	回答割合	21%	17%	32%	3%	2%	26%	100%
キャリア支援サービス(就職や進路の相談)	回答数	1651	1478	2741	245	126	853	7094
	回答割合	23%	21%	39%	3%	2%	12%	100%
保健室や学生相談室	回答数	1442	1100	2862	216	114	1356	7090
	回答割合	20%	16%	40%	3%	2%	19%	100%
トイレや化粧室	回答数	2015	1668	2325	704	345	38	7095
	回答割合	28%	24%	33%	10%	5%	1%	100%
飲食施設(学食やレストランなど)	回答数	1450	1310	2247	852	558	684	7101
	回答割合	20%	18%	32%	12%	8%	10%	100%
購買施設(生協やコンビニ、ブックストアなど)	回答数	1275	1206	2135	855	710	917	7098
	回答割合	18%	17%	30%	12%	10%	13%	100%
スポーツ施設(体育館やグラウンドなど)	回答数	1363	1197	3164	589	322	468	7103
	回答割合	19%	17%	45%	8%	5%	7%	100%

〔17s〕あなたは、本学の施設やサービスにどの程度満足していますか。(「9. 該当なし」を欠損値とする場合)



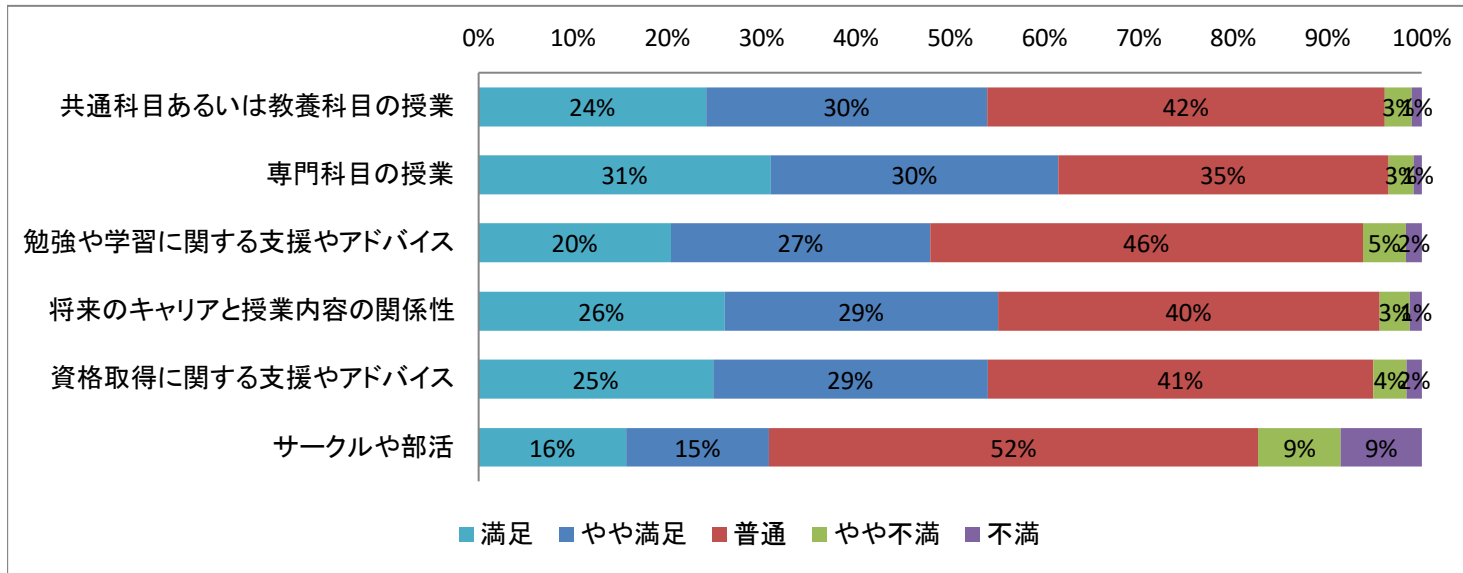
		選択肢5	選択肢4	選択肢3	選択肢2	選択肢1	合計
		満足	やや満足	普通	やや不満	不満	
教室(机や椅子、機器など)	回答数	1909	1910	2481	568	218	7086
	回答割合	27%	27%	35%	8%	3%	100%
実習室や実験室	回答数	1689	1480	2686	228	103	6186
	回答割合	27%	24%	43%	4%	2%	100%
PCやインターネット環境	回答数	1705	1663	2407	848	386	7009
	回答割合	24%	24%	34%	12%	6%	100%
図書館	回答数	2620	1616	2284	179	82	6781
	回答割合	39%	24%	34%	3%	1%	100%
学習支援室や学習サポートセンター	回答数	1479	1366	2829	200	135	6009
	回答割合	25%	23%	47%	3%	2%	100%
空き時間に利用できるスペース(ラウンジなど)	回答数	1571	1464	2550	822	412	6819
	回答割合	23%	21%	37%	12%	6%	100%
奨学金	回答数	1485	1176	2232	222	129	5244
	回答割合	28%	22%	43%	4%	2%	100%
キャリア支援サービス(就職や進路の相談)	回答数	1651	1478	2741	245	126	6241
	回答割合	26%	24%	44%	4%	2%	100%
保健室や学生相談室	回答数	1442	1100	2862	216	114	5734
	回答割合	25%	19%	50%	4%	2%	100%
トイレや化粧室	回答数	2015	1668	2325	704	345	7057
	回答割合	29%	24%	33%	10%	5%	100%
飲食施設(学食やレストランなど)	回答数	1450	1310	2247	852	558	6417
	回答割合	23%	20%	35%	13%	9%	100%
購買施設(生協やコンビニ、ブックストアなど)	回答数	1275	1206	2135	855	710	6181
	回答割合	21%	20%	35%	14%	11%	100%
スポーツ施設(体育館やグラウンドなど)	回答数	1363	1197	3164	589	322	6635
	回答割合	21%	18%	48%	9%	5%	100%

[18]あなたは、本学の教育にどの程度満足していますか。(「9. わからない」を有効値とする場合)



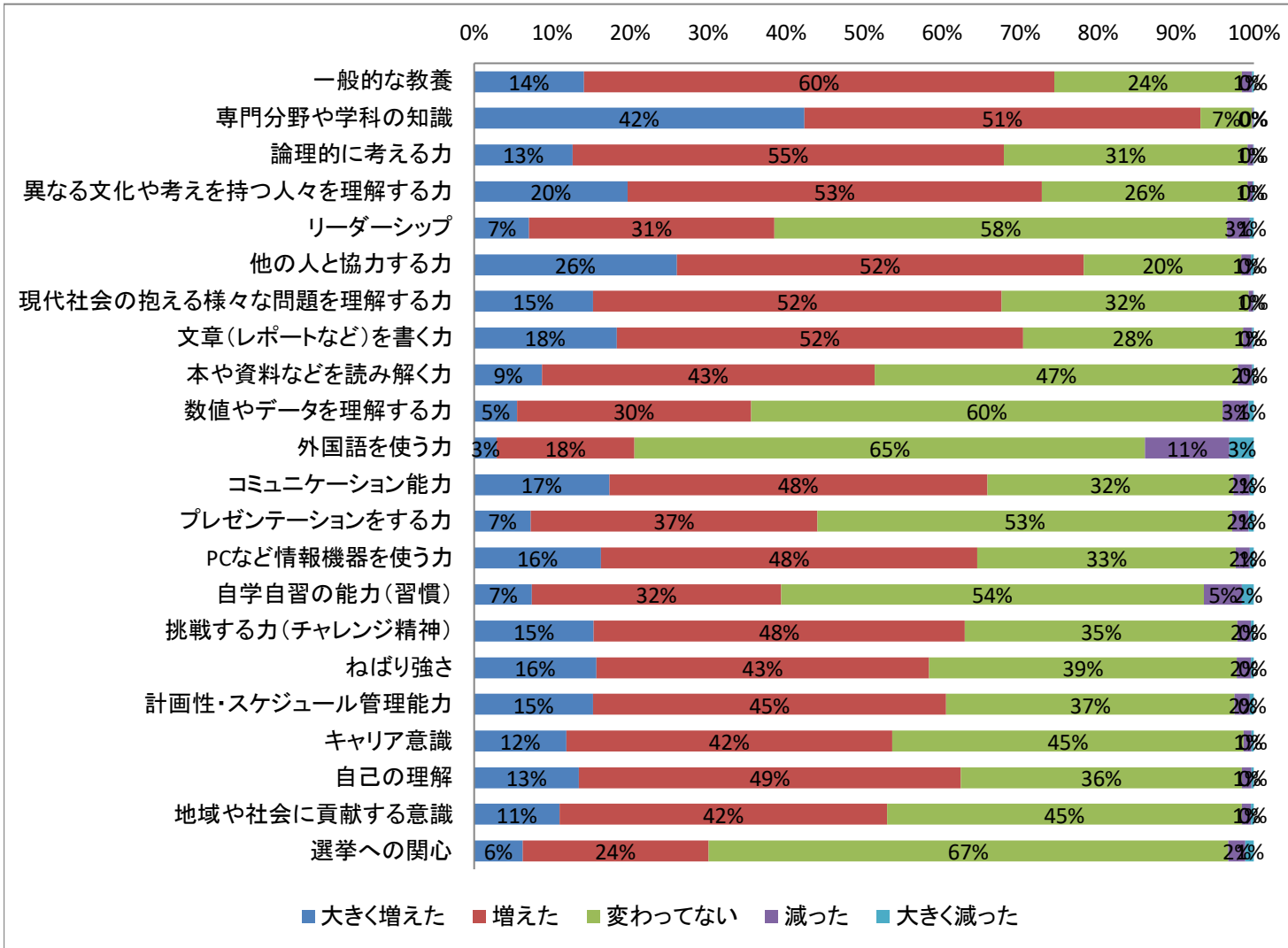
		選択肢5	選択肢4	選択肢3	選択肢2	選択肢1	選択肢9	合計
		満足	やや満足	普通	やや不満	不満	わからない	
共通科目あるいは教養科目の授業	回答数	1667	2053	2910	195	74	175	7074
	回答割合	24%	29%	41%	3%	1%	2%	100%
専門科目の授業	回答数	2157	2117	2434	185	61	122	7076
	回答割合	30%	30%	34%	3%	1%	2%	100%
勉強や学習に関する支援やアドバイス	回答数	1383	1859	3106	310	113	298	7069
	回答割合	20%	26%	44%	4%	2%	4%	100%
将来のキャリアと授業内容の関係性	回答数	1769	1967	2743	219	85	293	7076
	回答割合	25%	28%	39%	3%	1%	4%	100%
資格取得に関する支援やアドバイス	回答数	1660	1949	2726	240	105	383	7063
	回答割合	24%	28%	39%	3%	1%	5%	100%
サークルや部活	回答数	533	515	1764	297	292	3609	7010
	回答割合	8%	7%	25%	4%	4%	51%	100%

[18s]あなたは、本学の教育にどの程度満足していますか。(「9. わからない」を欠損値とする場合)



		選択肢5	選択肢4	選択肢3	選択肢2	選択肢1	合計
		満足	やや満足	普通	やや不満	不満	
共通科目あるいは教養科目の授業	回答数	1667	2053	2910	195	74	6899
	回答割合	24%	30%	42%	3%	1%	100%
専門科目の授業	回答数	2157	2117	2434	185	61	6954
	回答割合	31%	30%	35%	3%	1%	100%
勉強や学習に関する支援やアドバイス	回答数	1383	1859	3106	310	113	6771
	回答割合	20%	27%	46%	5%	2%	100%
将来のキャリアと授業内容の関係性	回答数	1769	1967	2743	219	85	6783
	回答割合	26%	29%	40%	3%	1%	100%
資格取得に関する支援やアドバイス	回答数	1660	1949	2726	240	105	6680
	回答割合	25%	29%	41%	4%	2%	100%
サークルや部活	回答数	533	515	1764	297	292	3401
	回答割合	16%	15%	52%	9%	9%	100%

〔19〕今の短大に入学して、あなたの能力や知識はどの程度変化(向上)しましたか。



(表は次のページ)

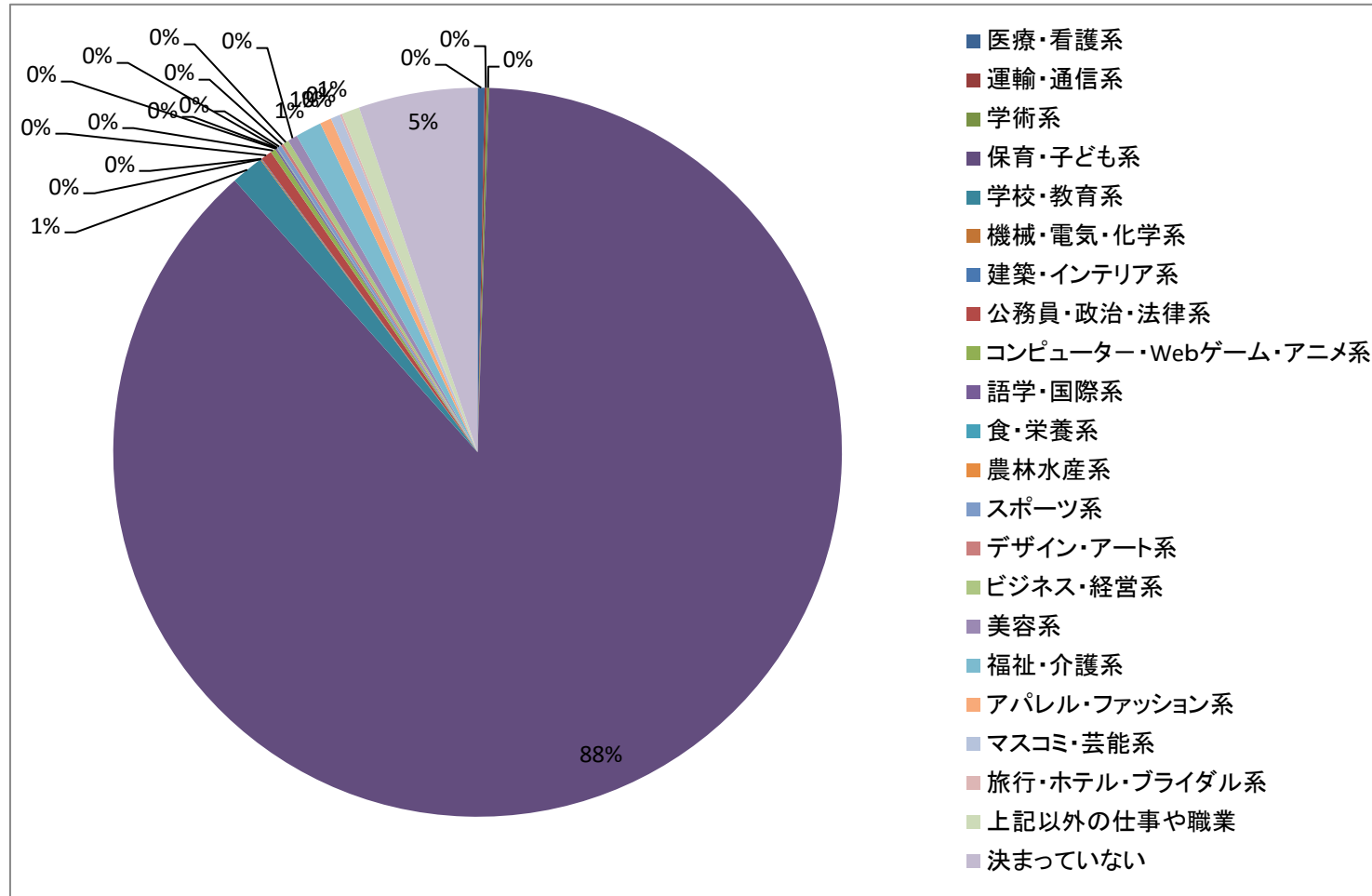
短期大学生調査「教育系 幼児・保育」分野集計結果

[19]今の短大に入学して、あなたの能力や知識はどの程度変化(向上)しましたか。

		選択肢5	選択肢4	選択肢3	選択肢2	選択肢1	合計
		大きく増えた	増えた	変わってない	減った	大きく減った	
一般的な教養	回答数	996	4261	1701	96	15	7069
	回答割合	14%	60%	24%	1%	0%	100%
専門分野や学科の知識	回答数	2995	3594	466	15	4	7074
	回答割合	42%	51%	7%	0%	0%	100%
論理的に考える力	回答数	894	3908	2211	51	8	7072
	回答割合	13%	55%	31%	1%	0%	100%
異なる文化や考えを持つ人々を理解する力	回答数	1394	3755	1868	46	12	7075
	回答割合	20%	53%	26%	1%	0%	100%
リーダーシップ	回答数	500	2223	4112	202	39	7076
	回答割合	7%	31%	58%	3%	1%	100%
他の人と協力する力	回答数	1837	3691	1432	86	26	7072
	回答割合	26%	52%	20%	1%	0%	100%
現代社会の抱える様々な問題を理解する力	回答数	1077	3710	2240	41	6	7074
	回答割合	15%	52%	32%	1%	0%	100%
文章(レポートなど)を書く力	回答数	1292	3688	1996	80	19	7075
	回答割合	18%	52%	28%	1%	0%	100%
本や資料などを読み解く力	回答数	615	3016	3298	125	18	7072
	回答割合	9%	43%	47%	2%	0%	100%
数値やデータを理解する力	回答数	389	2123	4280	237	47	7076
	回答割合	5%	30%	60%	3%	1%	100%
外国語を使う力	回答数	204	1252	4631	762	225	7074
	回答割合	3%	18%	65%	11%	3%	100%
コミュニケーション能力	回答数	1226	3432	2234	151	36	7079
	回答割合	17%	48%	32%	2%	1%	100%
プレゼンテーションをする力	回答数	513	2603	3759	150	48	7073
	回答割合	7%	37%	53%	2%	1%	100%
PCなど情報機器を使う力	回答数	1151	3418	2345	129	36	7079
	回答割合	16%	48%	33%	2%	1%	100%
自学自習の能力(習慣)	回答数	525	2256	3832	348	108	7069
	回答割合	7%	32%	54%	5%	2%	100%
挑戦する力(チャレンジ精神)	回答数	1085	3366	2473	121	27	7072
	回答割合	15%	48%	35%	2%	0%	100%
ねばり強さ	回答数	1108	3019	2789	130	26	7072
	回答割合	16%	43%	39%	2%	0%	100%
計画性・スケジュール管理能力	回答数	1079	3202	2618	139	35	7073
	回答割合	15%	45%	37%	2%	0%	100%
キャリア意識	回答数	839	2954	3188	73	21	7075
	回答割合	12%	42%	45%	1%	0%	100%
自己の理解	回答数	952	3462	2551	86	23	7074
	回答割合	13%	49%	36%	1%	0%	100%
地域や社会に貢献する意識	回答数	777	2966	3217	84	27	7071
	回答割合	11%	42%	45%	1%	0%	100%
選挙への関心	回答数	438	1687	4711	152	81	7069
	回答割合	6%	24%	67%	2%	1%	100%

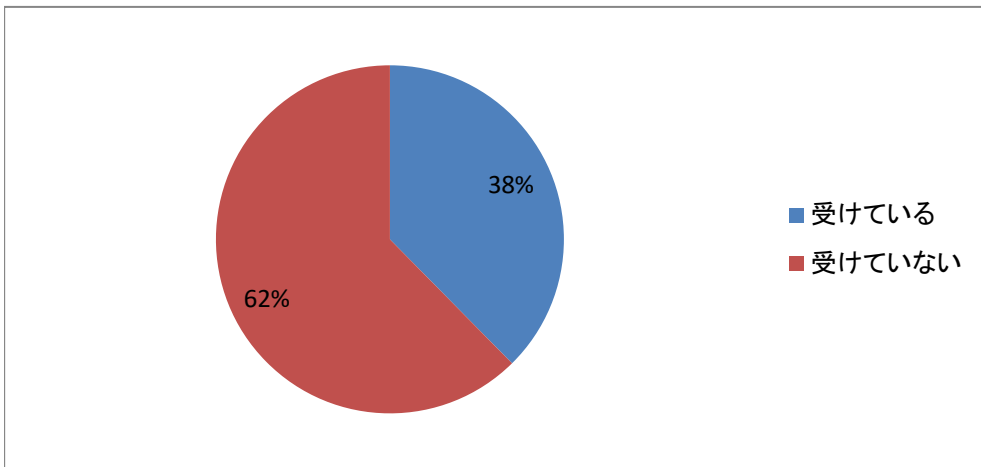
短期大学生調査「教育系 幼児・保育」分野集計結果

[20] あなたは将来、どのような職業やキャリアに進みたいですか。



	選択肢1	選択肢2	選択肢3	選択肢4	選択肢5	選択肢6	選択肢7	選択肢8	選択肢9	選択肢10	選択肢11	
	医療・看護系	運輸・通信系	学術系	保育・子ども系	学校・教育系	機械・電気・化学系	建築・インテリア系	公務員・政治・法律系	コンピューター・Webゲーム・アニメ系	語学・国際系	食・栄養系	
回答数	22	7	7	6196	102	3	2	35	16	5	2	
回答割合	0%	0%	0%	88%	1%	0%	0%	0%	0%	0%	0%	
	選択肢12	選択肢13	選択肢14	選択肢15	選択肢16	選択肢17	選択肢18	選択肢19	選択肢20	選択肢21	選択肢22	
	農林水産系	スポーツ系	デザイン・アート系	ビジネス・経営系	美容系	福祉・介護系	アパレル・ファッション系	マスコミ・芸能系	旅行・ホテル・ブライダル系	上記以外の仕事や職業	決まっていない	合計
回答数	1	13	9	18	30	82	36	30	7	56	372	7051
回答割合	0%	0%	0%	0%	0%	1%	1%	0%	0%	1%	5%	100%

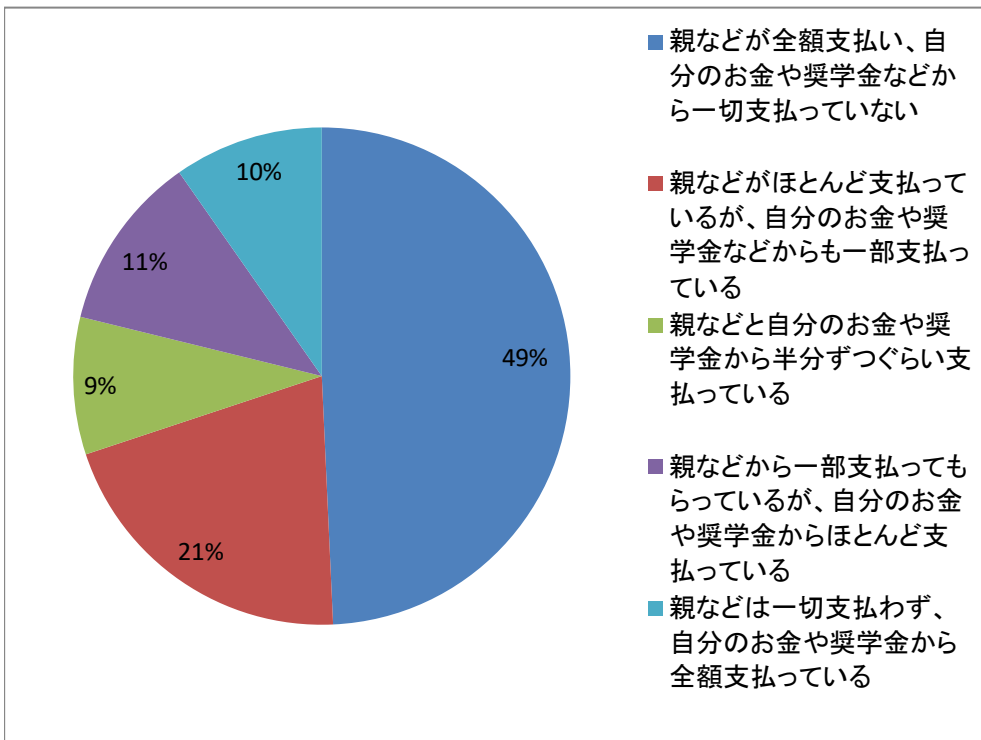
[21]あなたは今の短大から、学内独自の奨学金(※日本学生支援機構奨学金を除く)や学費(授業料)免除などの経済的な支援を受けていますか。



[21]あなたは今の短大から、学内独自の奨学金(※日本学生支援機構奨学金を除く)や学費(授業料)免除などの経済的な支援を受けていますか。

	選択肢1	選択肢2	
	受けている	受けていない	合計
回答数	2655	4403	7058
回答割合	38%	62%	100%

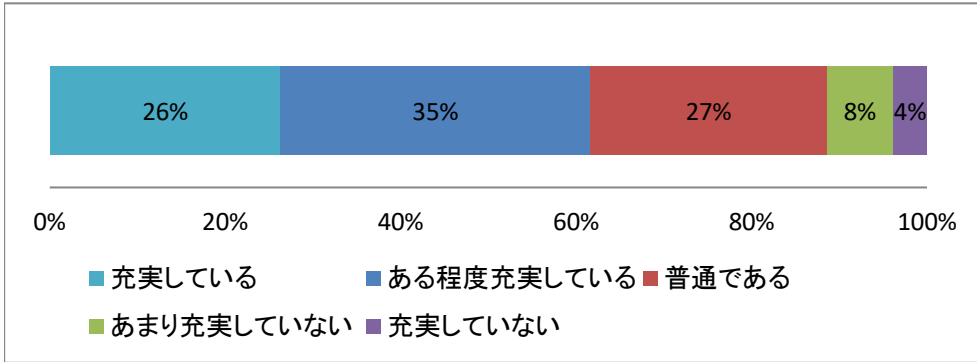
[22]あなたの学費について、誰がどの程度支払いをしていますか。



[22]あなたの学費について、誰がどの程度支払いをしていますか。

	選択肢1	選択肢2	選択肢3	選択肢4	選択肢5	
	親などが全額支払い、自分のお金や奨学金などから一切支払っていない	親などがほとんど支払っているが、自分のお金や奨学金などからも一部支払っている	親などと自分のお金や奨学金から半分ずつぐらい支払っている	親などから一部支払ってもらっているが、自分のお金や奨学金からほとんど支払っている	親などは一切支払わず、自分のお金や奨学金から全額支払っている	合計
回答数	3471	1453	629	806	685	7044
回答割合	49%	21%	9%	11%	10%	100%

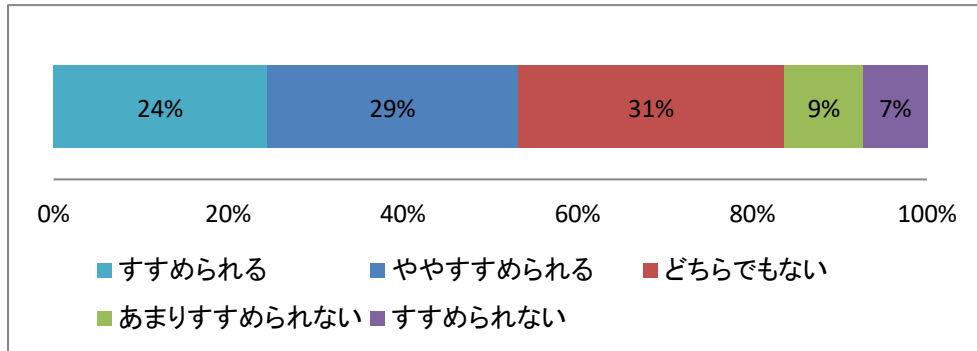
[23]あなたの学生生活は充実していますか。



[23]あなたの学生生活は充実していますか。

	選択肢5	選択肢4	選択肢3	選択肢2	選択肢1	
	充実している	ある程度充実している	普通である	あまり充実していない	充実していない	合計
回答数	1858	2488	1903	537	269	7055
回答割合	26%	35%	27%	8%	4%	100%

[24]あなたは自分が進学した短大を親しい友人や後輩、親せきにすすめられますか。

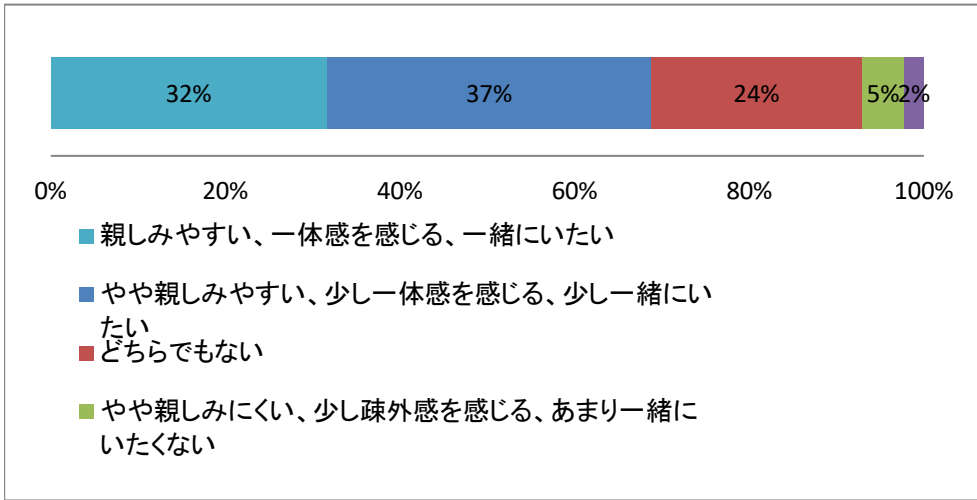


[24]あなたは自分が進学した短大を親しい友人や後輩、親せきにすすめられますか。

	選択肢5	選択肢4	選択肢3	選択肢2	選択肢1	
	すすめられる	ややすすめられる	どちらでもない	あまりすすめられない	すすめられない	合計
回答数	1725	2022	2152	633	516	7048
回答割合	24%	29%	31%	9%	7%	100%

〔25〕あなたの通っている短大についての総合評価をお聞きます。次のようなことについてあなたの評価として一番近いものをそれぞれ1つだけ選んでください。

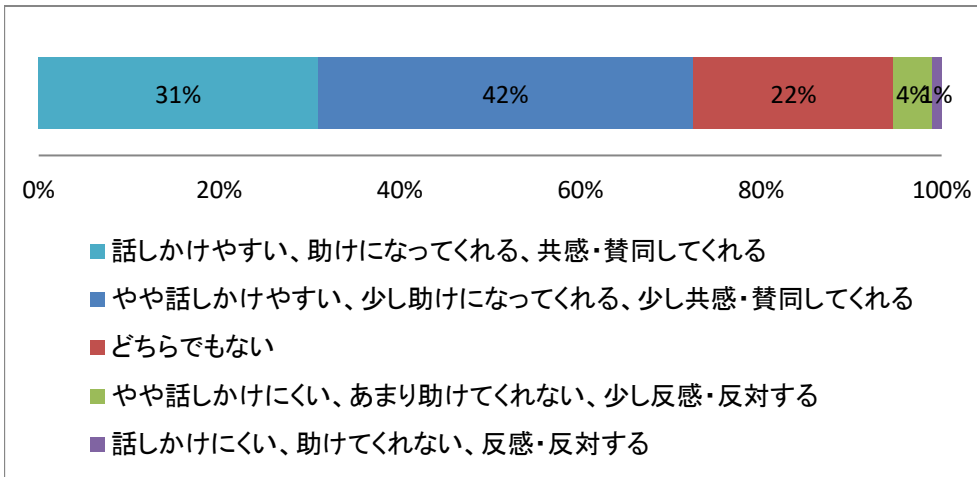
〔25-1〕他の学生



〔25-1〕他の学生

	選択肢5	選択肢4	選択肢3	選択肢2	選択肢1	
	親しみやすい、一体感を感じる、一緒にいたい	やや親しみやすい、少し一体感を感じる、少し一緒にいたい	どちらでもない	やや親しみにくい、少し疎外感を感じる、あまり一緒にいたくない	親しみにくい、疎外感を感じる、一緒にいたくない	合計
回答数	2237	2617	1704	337	161	7056
回答割合	32%	37%	24%	5%	2%	100%

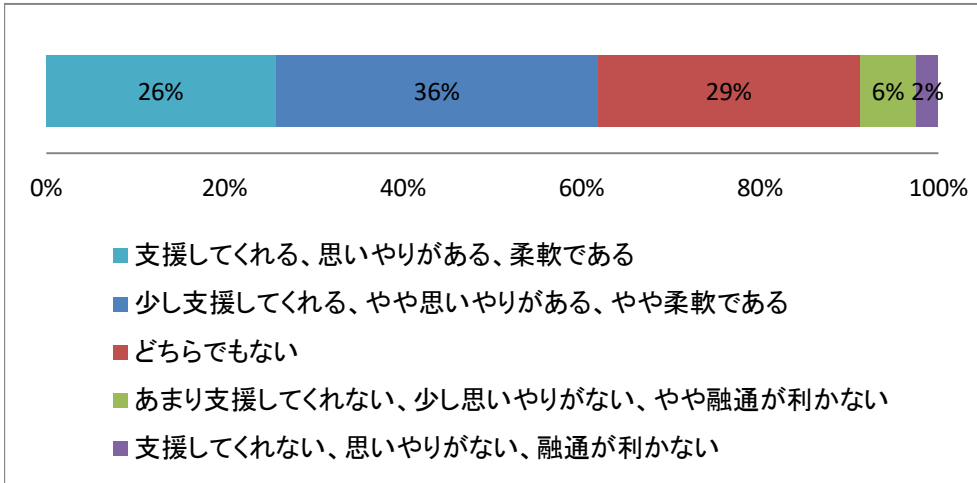
〔25-2〕短大の先生



〔25-2〕短大の先生

	選択肢5	選択肢4	選択肢3	選択肢2	選択肢1	
	話しかけやすい、助けになってくれる、共感・賛同してくれる	やや話しかけやすい、少し助けになってくれる、少し共感・賛同してくれる	どちらでもない	やや話しかけにくい、あまり助けしてくれない、少し反感・反対する	話しかけにくい、助けてくれない、反感・反対する	合計
回答数	2181	2936	1566	297	78	7058
回答割合	31%	42%	22%	4%	1%	100%

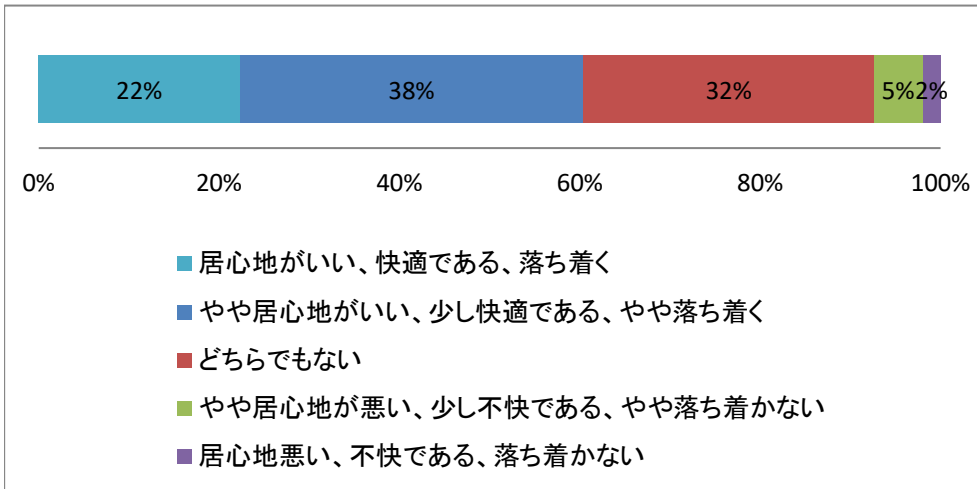
〔25-3〕短大の事務職員



〔25-3〕短大の事務職員

	選択肢5	選択肢4	選択肢3	選択肢2	選択肢1	
	支援してくれる、思いやりがある、柔軟である	少し支援してくれる、やや思いやりがある、やや柔軟である	どちらでもない	あまり支援してくれない、少し思いやりがない、やや融通が利かない	支援してくれない、思いやりがない、融通が利かない	合計
回答数	1817	2552	2068	447	175	7059
回答割合	26%	36%	29%	6%	2%	100%

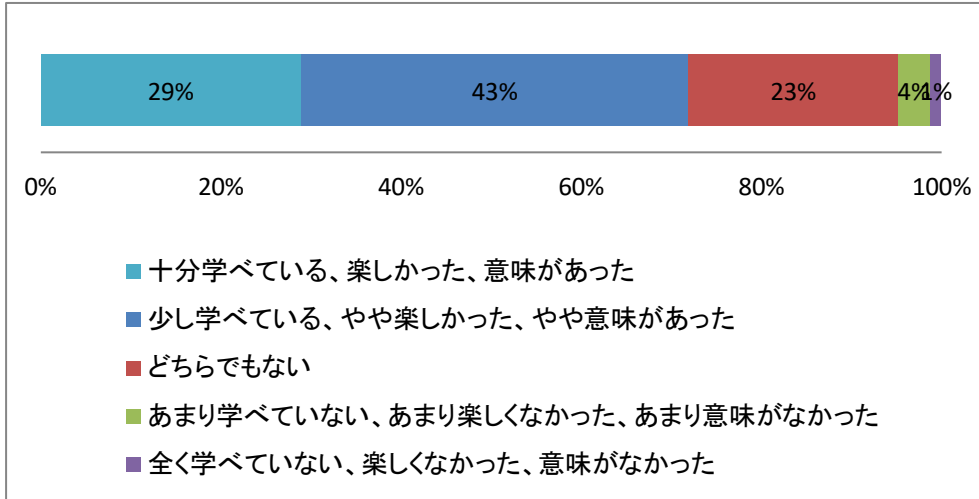
〔25-4〕短大やキャンパス



〔25-4〕短大やキャンパス

	選択肢5	選択肢4	選択肢3	選択肢2	選択肢1	
	居心地がいい、快適である、落ち着く	やや居心地がいい、少し快適である、やや落ち着く	どちらでもない	やや居心地が悪い、少し不快である、やや落ち着かない	居心地悪い、不快である、落ち着かない	合計
回答数	1573	2688	2275	380	141	7057
回答割合	22%	38%	32%	5%	2%	100%

〔25-5〕短大での学び(学習)

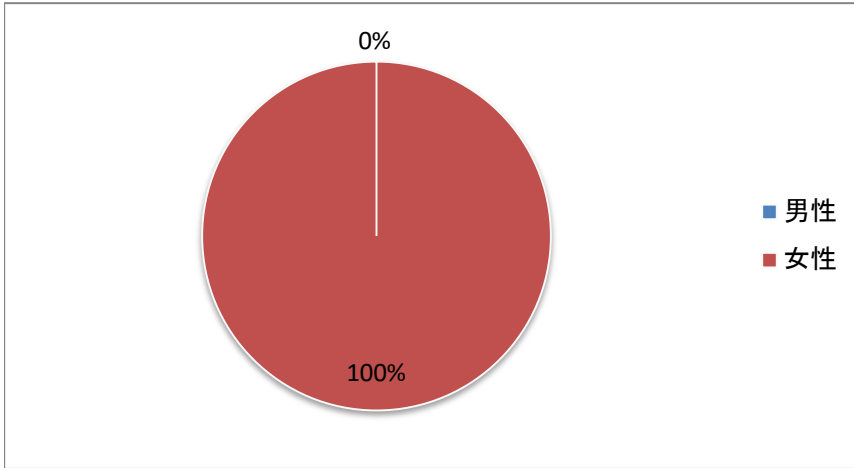


〔25-5〕短大での学び(学習)

	選択肢5	選択肢4	選択肢3	選択肢2	選択肢1	
	十分に学べている、楽しかった、意味があった	少し学べている、やや楽しかった、やや意味があった	どちらでもない	あまり学べていない、あまり楽しなかった、あまり意味がなかった	全く学べていない、楽しなかった、意味がなかった	合計
回答数	2035	3039	1636	256	89	7055
回答割合	29%	43%	23%	4%	1%	100%

短期大学生調査「教育系 養護教諭」分野集計結果

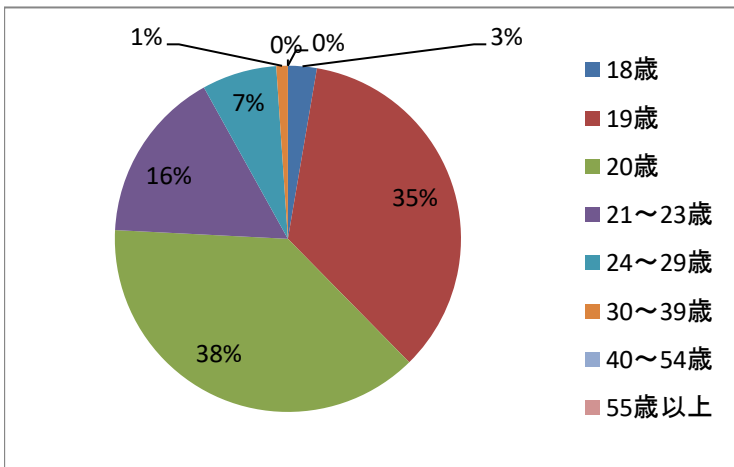
[1]あなたの性別をお答えください。



[1]あなたの性別をお答えください。

	選択肢1	選択肢2	
	男性	女性	合計
回答数	0	186	186
回答割合	0%	100%	100%

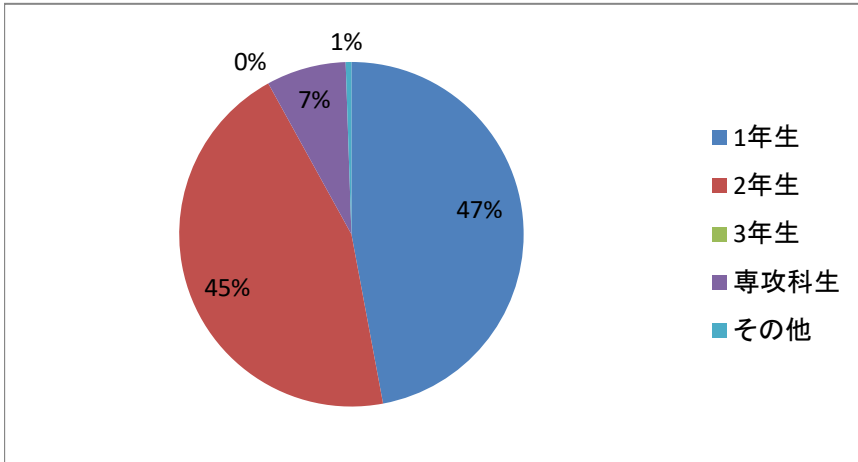
[2]今年度(2021年4月～2022年3月)、あなたは何歳になりますか。



[2]今年度(2021年4月～2022年3月)、あなたは何歳になりますか。

	18歳	19歳	20歳	21～23歳	24～29歳	30～39歳	40～54歳	55歳以上	合計
回答数	5	65	71	30	13	2	0	0	186
回答割合	3%	35%	38%	16%	7%	1%	0%	0%	100%

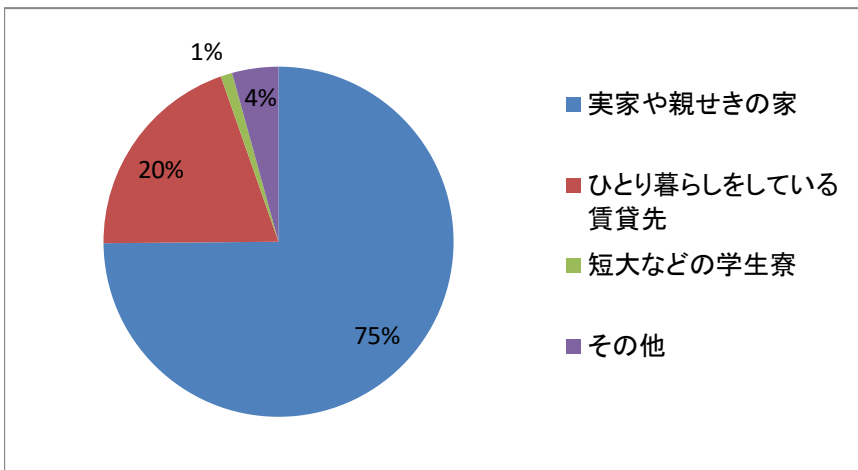
〔3〕あなたの現在の在学状況を教えてください。



〔3〕あなたの現在の在学状況を教えてください。

	選択肢1	選択肢2	選択肢3	選択肢4	選択肢5	
	1年生	2年生	3年生	専攻科生	その他	合計
回答数	88	84	0	14	1	187
回答割合	47%	45%	0%	7%	1%	100%

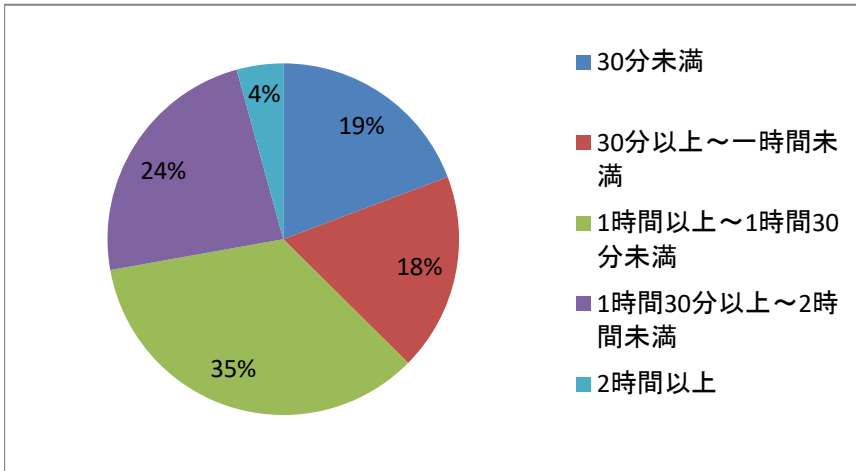
〔4〕現在の短大に通学するにあたって、どこから通っていますか。



〔4〕現在の短大に通学するにあたって、どこから通っていますか。

	選択肢1	選択肢2	選択肢3	選択肢4	
	実家や親せきの家	ひとり暮らしをしている賃貸先	短大などの学生寮	その他	合計
回答数	140	37	2	8	187
回答割合	75%	20%	1%	4%	100%

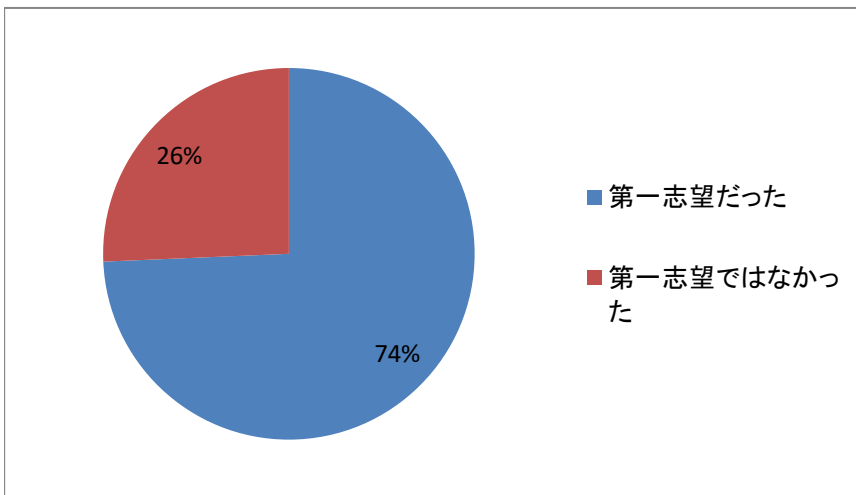
[5]あなたの片道の通学時間はどれくらいですか。



[5]あなたの片道の通学時間はどれくらいですか。

	選択肢1	選択肢2	選択肢3	選択肢4	選択肢5	
	30分未満	30分以上～1時間未満	1時間以上～1時間30分未満	1時間30分以上～2時間未満	2時間以上	合計
回答数	36	34	65	44	8	187
回答割合	19%	18%	35%	24%	4%	100%

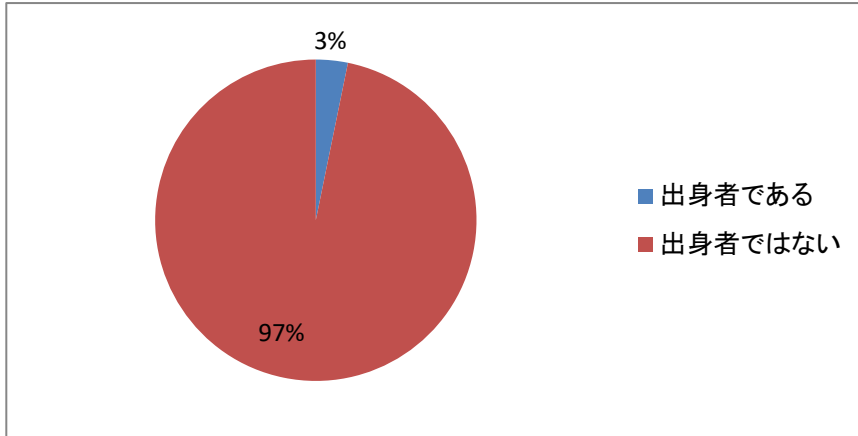
[6]本学はあなたの第一志望でしたか。



[6]本学はあなたの第一志望でしたか。

	選択肢1	選択肢2	
	第一志望だった	第一志望ではなかった	合計
回答数	139	48	187
回答割合	74%	26%	100%

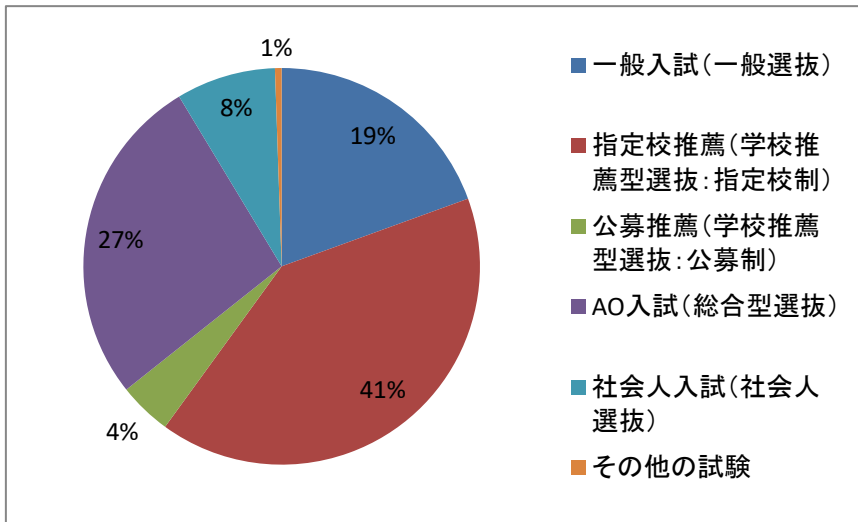
〔7〕あなたは本学の付属高校や系列校の出身者ですか。



〔7〕あなたは本学の付属高校や系列校の出身者ですか。

	選択肢1	選択肢2	
	出身者である	出身者ではない	合計
回答数	6	181	187
回答割合	3%	97%	100%

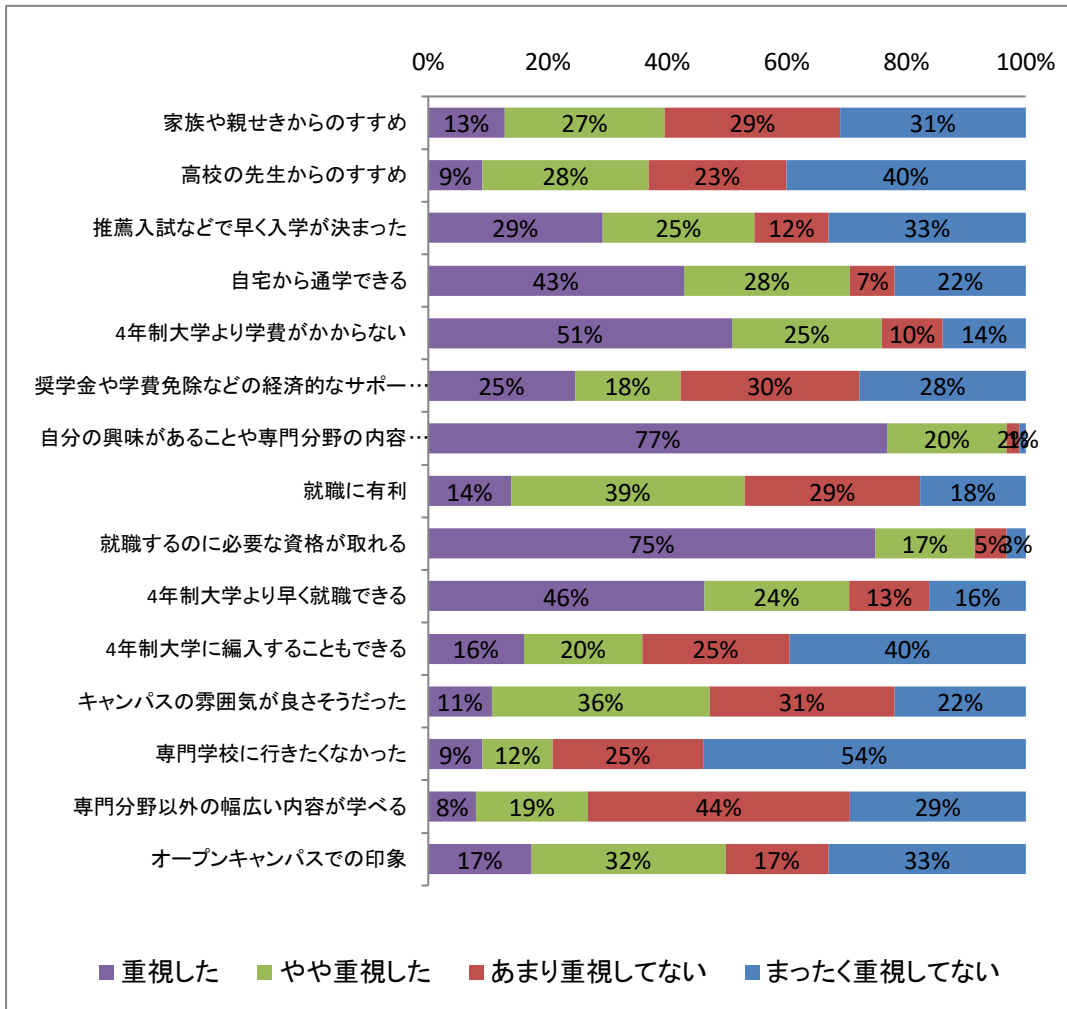
〔8〕あなたはどのような入学試験(入学者選抜)を受けて、本学に入学しましたか。



〔8〕あなたはどのような入学試験(入学者選抜)を受けて、本学に入学しましたか。

	選択肢1	選択肢2	選択肢3	選択肢4	選択肢5	選択肢6	
	一般入試(一般選抜)	指定校推薦(学校推薦型選抜:指定校制)	公募推薦(学校推薦型選抜:公募制)	AO入試(総合型選抜)	社会人入試(社会人選抜)	その他の試験	合計
回答数	36	75	8	50	15	1	185
回答割合	19%	41%	4%	27%	8%	1%	100%

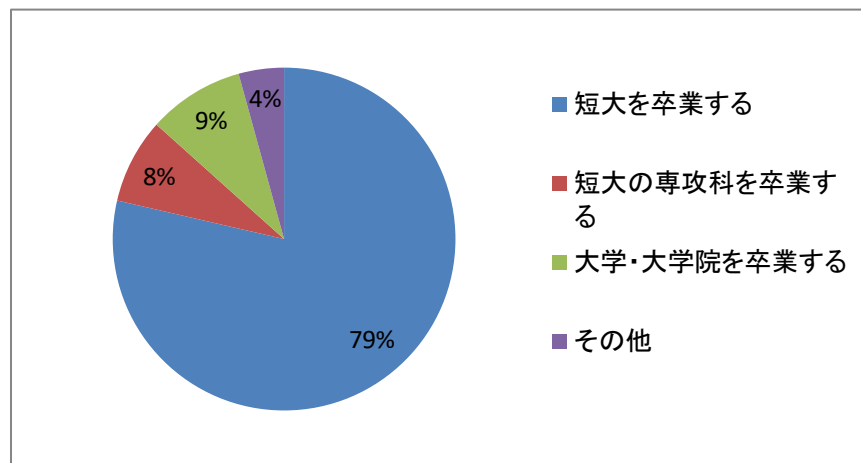
【9】あなたが今の短大に進学を決めたとき、次のことはどのくらい重視しましたか。



【9】あなたが今の短大に進学を決めたとき、次のことはどのくらい重視しましたか。

	選択肢4 重視した	選択肢3 やや重視した	選択肢2 あまり重視してない	選択肢1 まったく重視してない	合計
家族や親せきからのすすめ	24	50	55	58	187
回答割合	13%	27%	29%	31%	100%
高校の先生からのすすめ	17	52	43	75	187
回答割合	9%	28%	23%	40%	100%
推薦入試などで早く入学が決まった	54	47	23	61	185
回答割合	29%	25%	12%	33%	100%
自宅から通学できる	80	52	14	41	187
回答割合	43%	28%	7%	22%	100%
4年制大学より学費がかからない	95	47	19	26	187
回答割合	51%	25%	10%	14%	100%
奨学金や学費免除などの経済的なサポートがもらえる	46	33	56	52	187
回答割合	25%	18%	30%	28%	100%
自分の興味があることや専門分野の内容が学べる	143	37	4	2	186
回答割合	77%	20%	2%	1%	100%
就職に有利	26	73	55	33	187
回答割合	14%	39%	29%	18%	100%
就職するのに必要な資格が取れる	140	31	10	6	187
回答割合	75%	17%	5%	3%	100%
4年制大学より早く就職できる	86	45	25	30	186
回答割合	46%	24%	13%	16%	100%
4年制大学に編入することもできる	30	37	46	74	187
回答割合	16%	20%	25%	40%	100%
キャンパスの雰囲気が良さそうだった	20	68	58	41	187
回答割合	11%	36%	31%	22%	100%
専門学校に行きたくなかった	17	22	47	101	187
回答割合	9%	12%	25%	54%	100%
専門分野以外の幅広い内容が学べる	15	35	82	55	187
回答割合	8%	19%	44%	29%	100%
オープンキャンパスでの印象	32	60	32	61	185
回答割合	17%	32%	17%	33%	100%

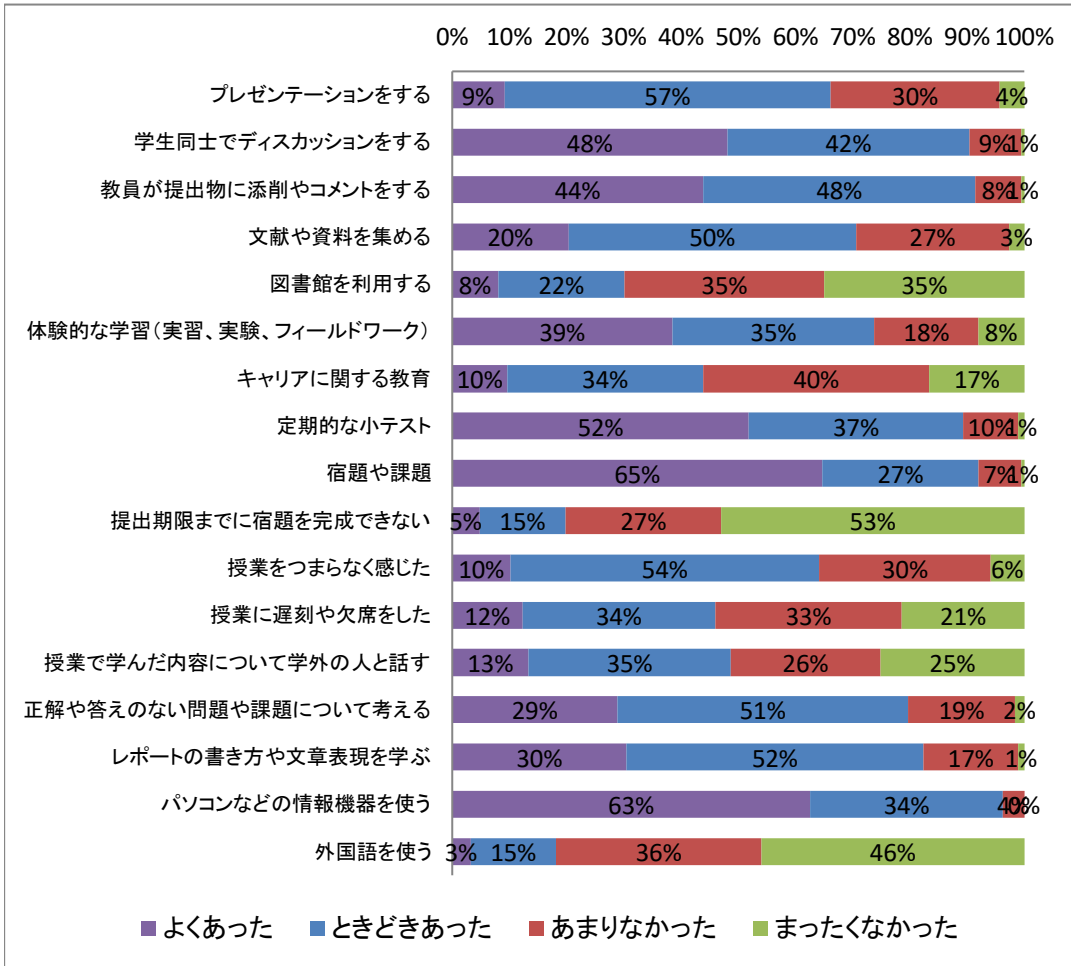
[10]あなたは将来的に、どの程度まで進学を考えていますか。



[10]あなたは将来的に、どの程度まで進学を考えていますか。

	選択肢1	選択肢2	選択肢3	選択肢4	
	短大を卒業する	短大の専攻科を卒業する	大学・大学院を卒業する	その他	合計
回答数	147	15	17	8	187
回答割合	79%	8%	9%	4%	100%

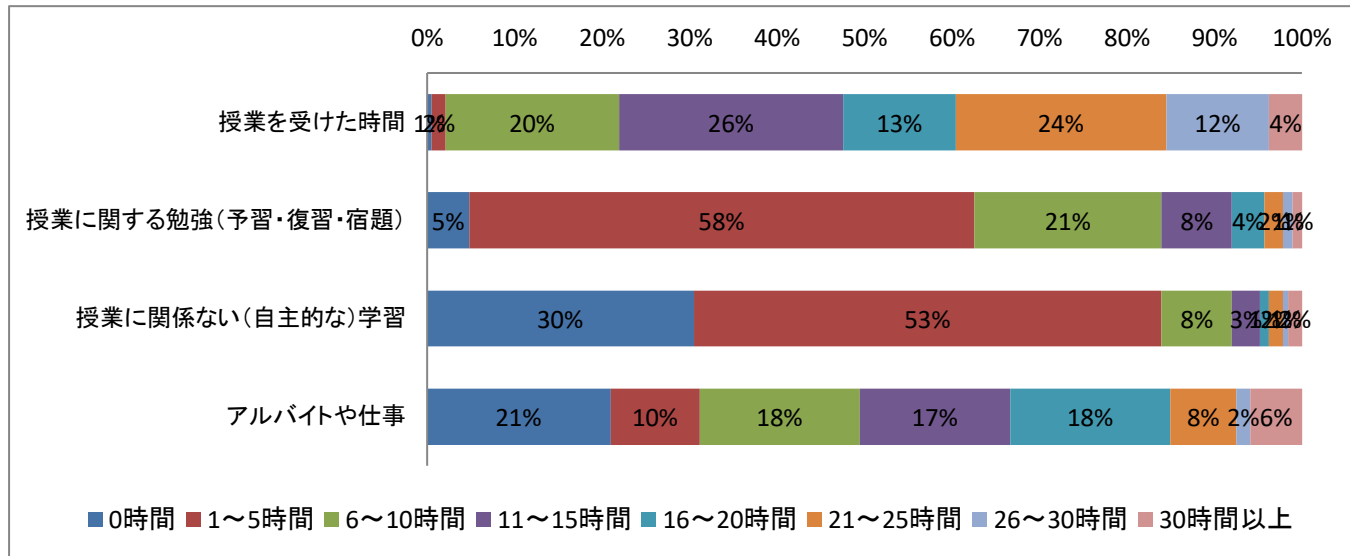
〔11〕あなたが受講した授業では、次のようなことはどのくらいありましたか。



〔11〕あなたが受講した授業では、次のようなことはどのくらいありましたか。

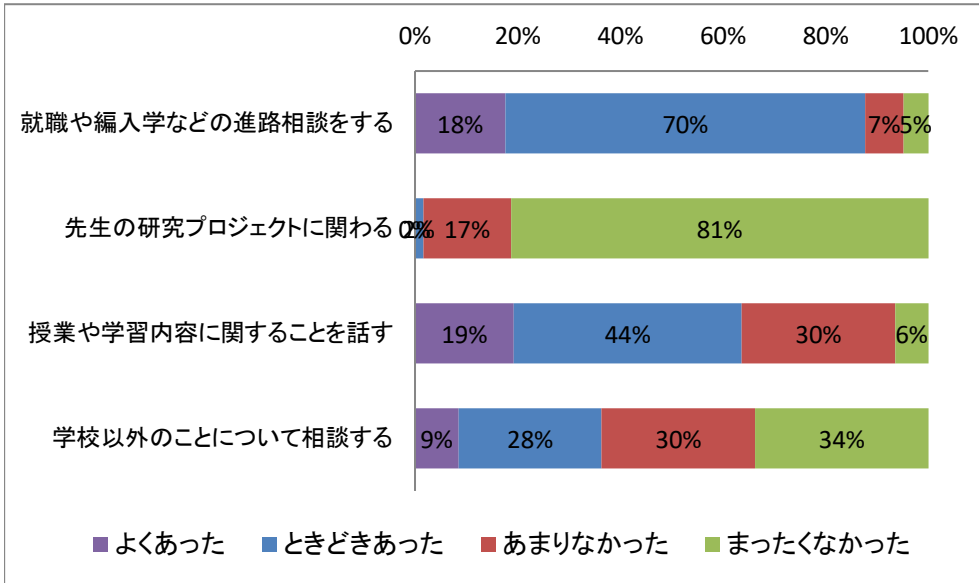
		選択肢4	選択肢3	選択肢2	選択肢1	合計
		よくあった	ときどきあった	あまりなかった	まったくなかった	
プレゼンテーションをする	回答数	17	106	55	8	186
	回答割合	9%	57%	30%	4%	100%
学生同士でディスカッションをする	回答数	90	79	17	1	187
	回答割合	48%	42%	9%	1%	100%
教員が提出物に添削やコメントをする	回答数	82	89	15	1	187
	回答割合	44%	48%	8%	1%	100%
文献や資料を集める	回答数	38	94	50	5	187
	回答割合	20%	50%	27%	3%	100%
図書館を利用する	回答数	15	41	65	65	186
	回答割合	8%	22%	35%	35%	100%
体験的な学習(実習、実験、フィールドワーク)	回答数	72	66	34	15	187
	回答割合	39%	35%	18%	8%	100%
キャリアに関する教育	回答数	18	64	74	31	187
	回答割合	10%	34%	40%	17%	100%
定期的な小テスト	回答数	97	70	18	2	187
	回答割合	52%	37%	10%	1%	100%
宿題や課題	回答数	121	51	14	1	187
	回答割合	65%	27%	7%	1%	100%
提出期限までに宿題を完成できない	回答数	9	28	51	99	187
	回答割合	5%	15%	27%	53%	100%
授業をつまらなく感じた	回答数	19	101	56	11	187
	回答割合	10%	54%	30%	6%	100%
授業に遅刻や欠席をした	回答数	23	63	61	40	187
	回答割合	12%	34%	33%	21%	100%
授業で学んだ内容について学外の人と話す	回答数	25	66	49	47	187
	回答割合	13%	35%	26%	25%	100%
正解や答えのない問題や課題について考える	回答数	54	95	35	3	187
	回答割合	29%	51%	19%	2%	100%
レポートの書き方や文章表現を学ぶ	回答数	57	97	31	2	187
	回答割合	30%	52%	17%	1%	100%
パソコンなどの情報機器を使う	回答数	117	63	7	0	187
	回答割合	63%	34%	4%	0%	100%
外国語を使う	回答数	6	28	67	86	187
	回答割合	3%	15%	36%	46%	100%

[12]あなたは今学期のふつうの1週間の中で、次の活動にどれくらい時間を費やしましたか。



		選択肢1	選択肢2	選択肢3	選択肢4	選択肢5	選択肢6	選択肢7	選択肢8	合計
		0時間	1~5時間	6~10時間	11~15時間	16~20時間	21~25時間	26~30時間	30時間以上	
授業を受けた時間	回答数	1	3	37	48	24	45	22	7	187
	回答割合	1%	2%	20%	26%	13%	24%	12%	4%	100%
授業に関する勉強(予習・復習・宿題)	回答数	9	108	40	15	7	4	2	2	187
	回答割合	5%	58%	21%	8%	4%	2%	1%	1%	100%
授業に関係ない(自主的な)学習	回答数	57	100	15	6	2	3	1	3	187
	回答割合	30%	53%	8%	3%	1%	2%	1%	2%	100%
アルバイトや仕事	回答数	39	19	34	32	34	14	3	11	186
	回答割合	21%	10%	18%	17%	18%	8%	2%	6%	100%

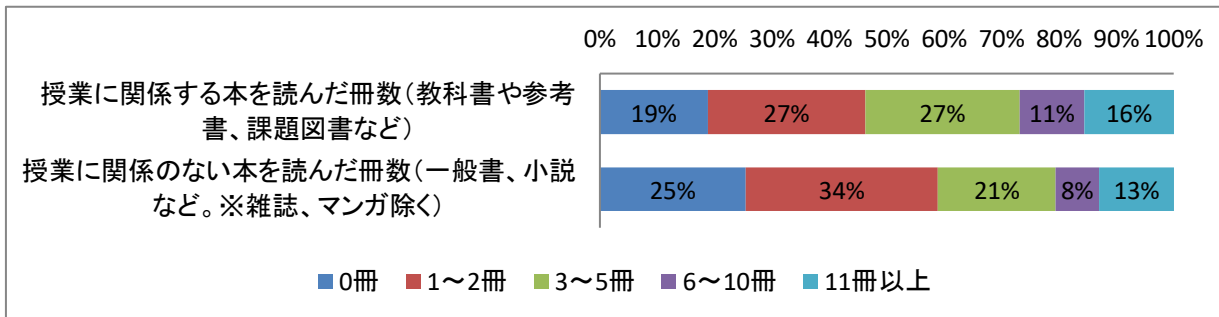
〔13〕今の短大に入学して、先生との間で次のような機会はどのくらいありましたか。



〔13〕今の短大に入学して、先生との間で次のような機会はどのくらいありましたか。

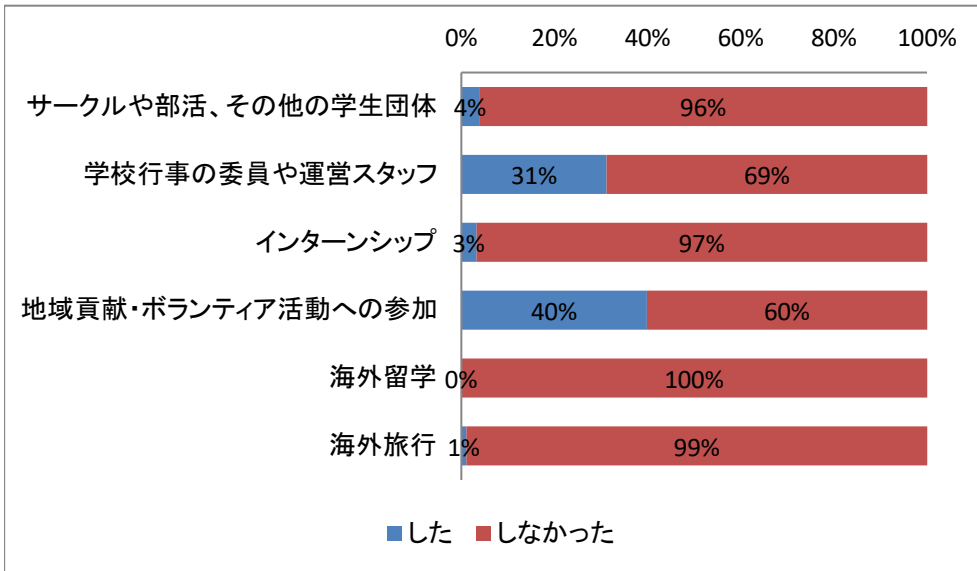
		選択肢4	選択肢3	選択肢2	選択肢1	合計
		よくあった	ときどきあった	あまりなかった	まったくなかった	
就職や編入学などの進路相談をする	回答数	33	131	14	9	187
	回答割合	18%	70%	7%	5%	100%
先生の研究プロジェクトに関わる	回答数	0	3	32	152	187
	回答割合	0%	2%	17%	81%	100%
授業や学習内容に関する話を話す	回答数	36	83	56	12	187
	回答割合	19%	44%	30%	6%	100%
学校以外のことについて相談する	回答数	16	52	56	63	187
	回答割合	9%	28%	30%	34%	100%

〔14〕あなたは今年度に入って、次のようなことをどのくらいしましたか。



		1	2	3	4	5	合計
		0冊	1~2冊	3~5冊	6~10冊	11冊以上	
授業に関係する本を読んだ冊数(教科書や参考書、課題図書など)	回答数	35	51	50	21	29	186
	回答割合	19%	27%	27%	11%	16%	100%
授業に関係のない本を読んだ冊数(一般書、小説など。※雑誌、マンガ除く)	回答数	47	62	38	14	24	185
	回答割合	25%	34%	21%	8%	13%	100%

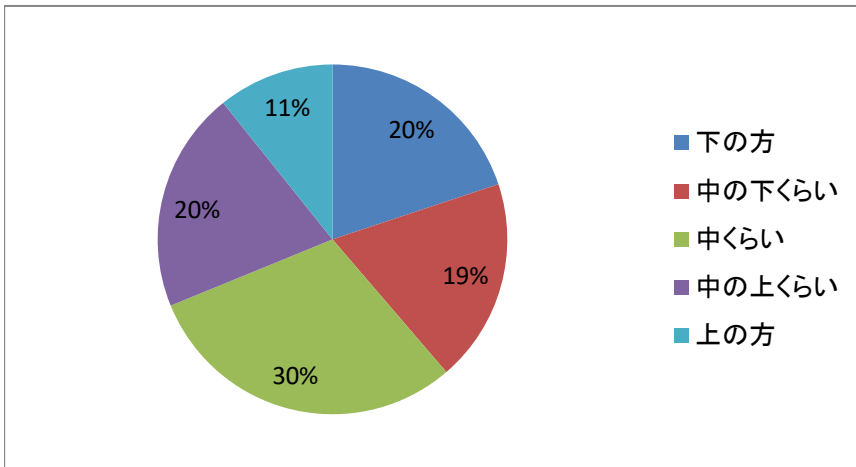
〔15〕今の短大に入学して、次のような活動に参加したり体験したりしましたか。



〔15〕今の短大に入学して、次のような活動に参加したり体験したりしましたか。

		選択肢1	選択肢2	合計
		した	しなかった	
サークルや部活、その他の学生団体	回答数	7	177	184
	回答割合	4%	96%	100%
学校行事の委員や運営スタッフ	回答数	58	128	186
	回答割合	31%	69%	100%
インターンシップ	回答数	6	180	186
	回答割合	3%	97%	100%
地域貢献・ボランティア活動への参加	回答数	74	112	186
	回答割合	40%	60%	100%
海外留学	回答数	0	186	186
	回答割合	0%	100%	100%
海外旅行	回答数	2	184	186
	回答割合	1%	99%	100%

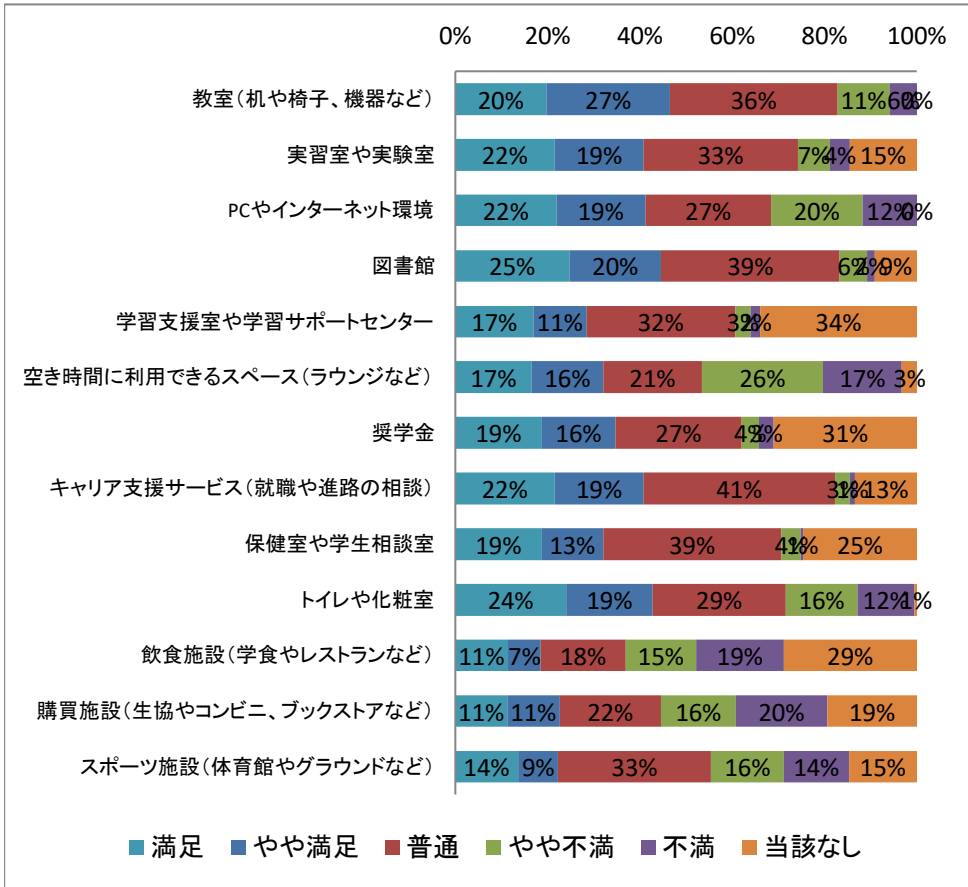
〔16〕あなたの本学での成績はどれくらいですか。



〔16〕あなたの本学での成績はどれくらいですか。

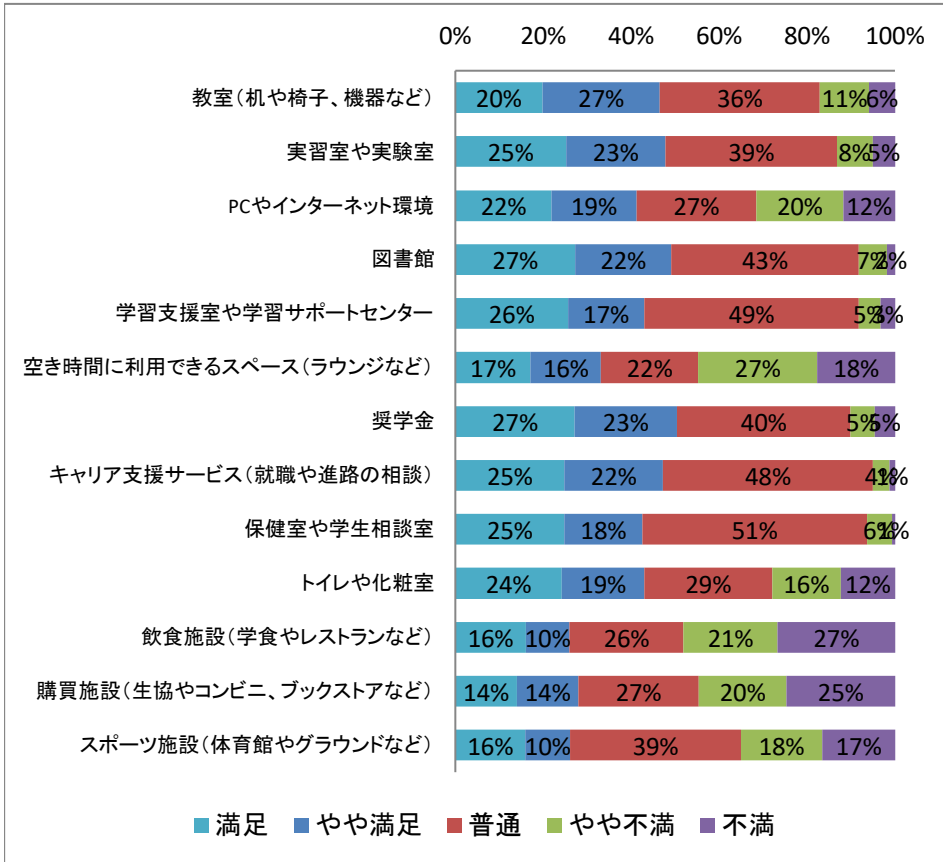
	選択肢1	選択肢2	選択肢3	選択肢4	選択肢5	
	下の方	中の下くらい	中くらい	中の上くらい	上の方	合計
回答数	37	35	56	38	20	186
回答割合	20%	19%	30%	20%	11%	100%

〔17〕あなたは、本学の施設やサービスにどの程度満足していますか。(「9. 該当なし」を有効値とする場合)



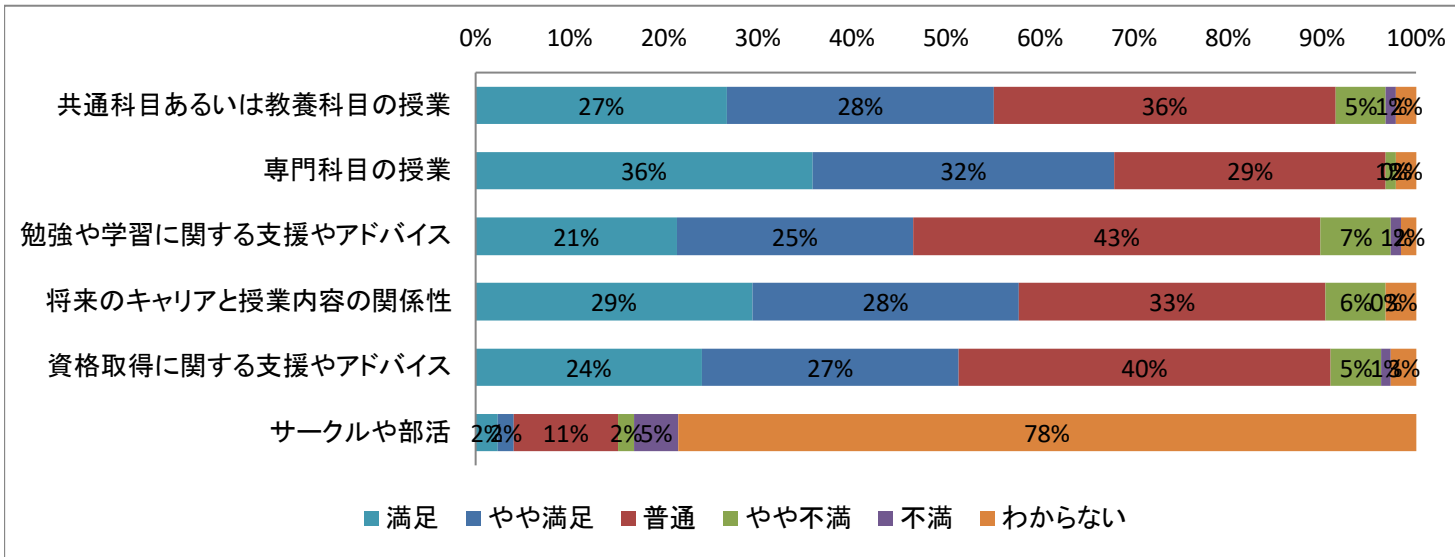
		選択肢5	選択肢4	選択肢3	選択肢2	選択肢1	選択肢9	合計
		満足	やや満足	普通	やや不満	不満	該当なし	
教室(机や椅子、機器など)	回答数	37	50	68	21	11	0	187
	回答割合	20%	27%	36%	11%	6%	0%	100%
実習室や実験室	回答数	40	36	62	13	8	27	186
	回答割合	22%	19%	33%	7%	4%	15%	100%
PCやインターネット環境	回答数	41	36	51	37	22	0	187
	回答割合	22%	19%	27%	20%	12%	0%	100%
図書館	回答数	46	37	72	11	3	17	186
	回答割合	25%	20%	39%	6%	2%	9%	100%
学習支援室や学習サポートセンター	回答数	31	21	59	6	4	62	183
	回答割合	17%	11%	32%	3%	2%	34%	100%
空き時間に利用できるスペース(ラウンジなど)	回答数	31	29	40	49	32	6	187
	回答割合	17%	16%	21%	26%	17%	3%	100%
奨学金	回答数	35	30	51	7	6	58	187
	回答割合	19%	16%	27%	4%	3%	31%	100%
キャリア支援サービス(就職や進路の相談)	回答数	40	36	77	6	2	25	186
	回答割合	22%	19%	41%	3%	1%	13%	100%
保健室や学生相談室	回答数	35	25	72	8	1	46	187
	回答割合	19%	13%	39%	4%	1%	25%	100%
トイレや化粧室	回答数	45	35	54	29	23	1	187
	回答割合	24%	19%	29%	16%	12%	1%	100%
飲食施設(学食やレストランなど)	回答数	21	13	34	28	35	53	184
	回答割合	11%	7%	18%	15%	19%	29%	100%
購買施設(生協やコンビニ、ブックストアなど)	回答数	21	21	41	30	37	36	186
	回答割合	11%	11%	22%	16%	20%	19%	100%
スポーツ施設(体育館やグラウンドなど)	回答数	25	16	61	29	26	27	184
	回答割合	14%	9%	33%	16%	14%	15%	100%

[17s]あなたは、本学の施設やサービスにどの程度満足していますか。(「9. 該当なし」を欠損値とする場合)



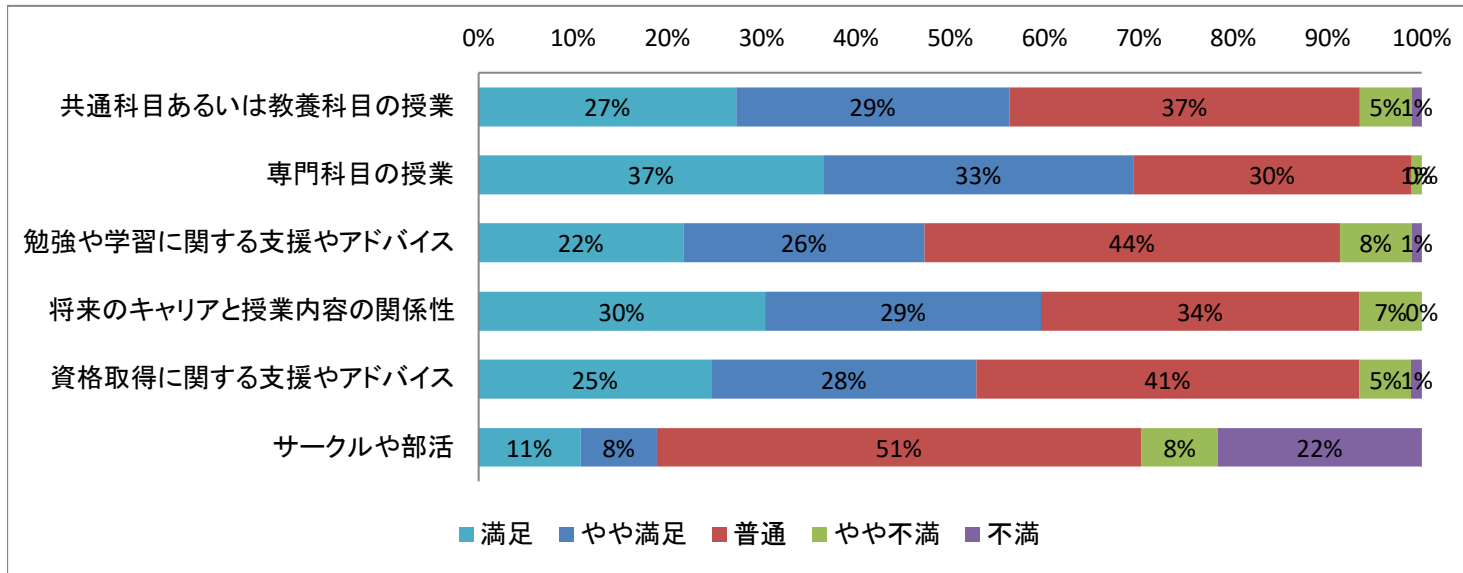
		選択肢5	選択肢4	選択肢3	選択肢2	選択肢1	合計
		満足	やや満足	普通	やや不満	不満	
教室(机や椅子、機器など)	回答数	37	50	68	21	11	187
	回答割合	20%	27%	36%	11%	6%	100%
実習室や実験室	回答数	40	36	62	13	8	159
	回答割合	25%	23%	39%	8%	5%	100%
PCやインターネット環境	回答数	41	36	51	37	22	187
	回答割合	22%	19%	27%	20%	12%	100%
図書館	回答数	46	37	72	11	3	169
	回答割合	27%	22%	43%	7%	2%	100%
学習支援室や学習サポートセンター	回答数	31	21	59	6	4	121
	回答割合	26%	17%	49%	5%	3%	100%
空き時間に利用できるスペース(ラウンジなど)	回答数	31	29	40	49	32	181
	回答割合	17%	16%	22%	27%	18%	100%
奨学金	回答数	35	30	51	7	6	129
	回答割合	27%	23%	40%	5%	5%	100%
キャリア支援サービス(就職や進路の相談)	回答数	40	36	77	6	2	161
	回答割合	25%	22%	48%	4%	1%	100%
保健室や学生相談室	回答数	35	25	72	8	1	141
	回答割合	25%	18%	51%	6%	1%	100%
トイレや化粧室	回答数	45	35	54	29	23	186
	回答割合	24%	19%	29%	16%	12%	100%
飲食施設(学食やレストランなど)	回答数	21	13	34	28	35	131
	回答割合	16%	10%	26%	21%	27%	100%
購買施設(生協やコンビニ、ブックストアなど)	回答数	21	21	41	30	37	150
	回答割合	14%	14%	27%	20%	25%	100%
スポーツ施設(体育館やグラウンドなど)	回答数	25	16	61	29	26	157
	回答割合	16%	10%	39%	18%	17%	100%

[18]あなたは、本学の教育にどの程度満足していますか。(「9. わからない」を有効値とする場合)



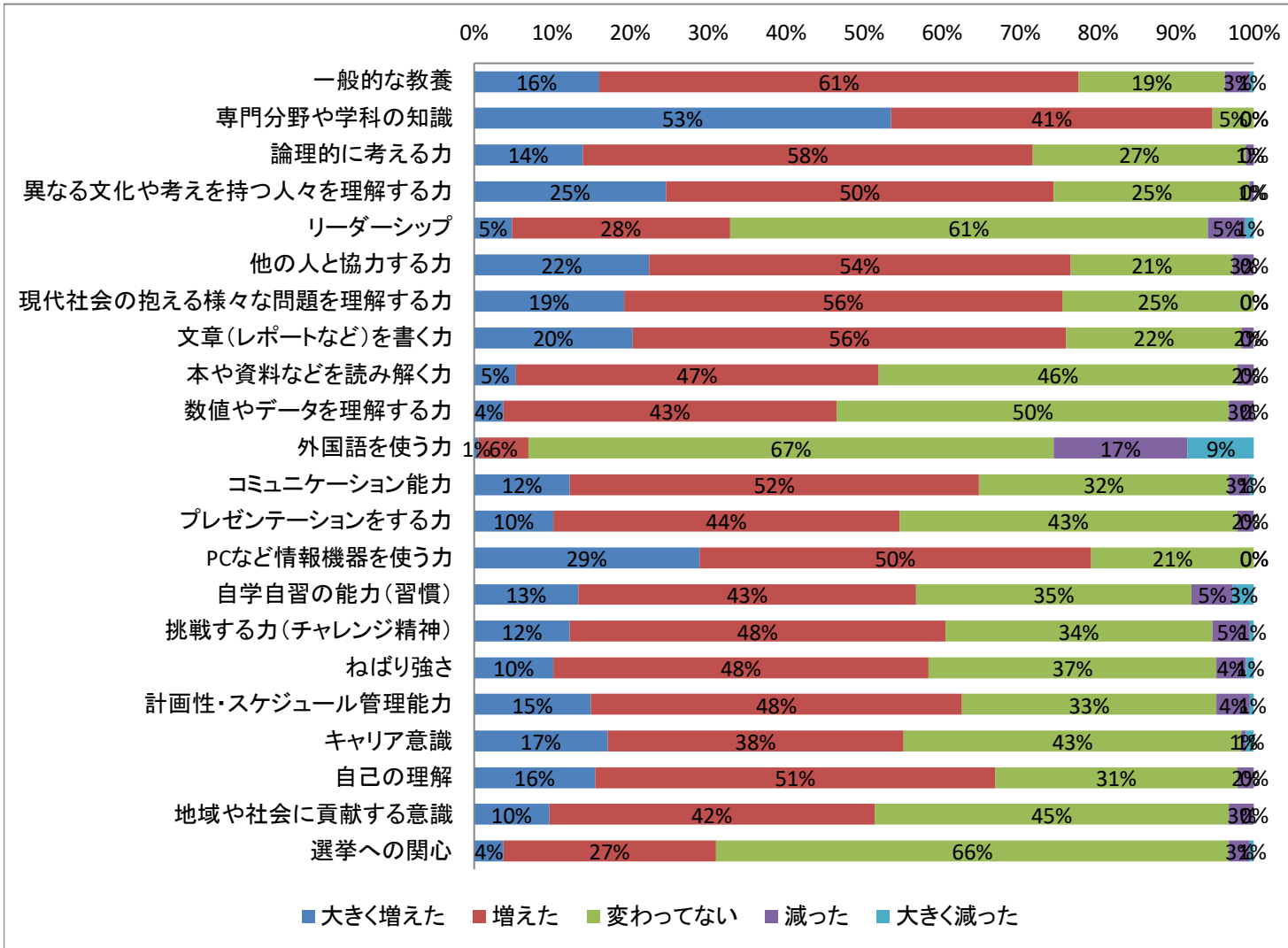
		選択肢5	選択肢4	選択肢3	選択肢2	選択肢1	選択肢9	合計
		満足	やや満足	普通	やや不満	不満	わからない	
共通科目あるいは教養科目の授業	回答数	50	53	68	10	2	4	187
	回答割合	27%	28%	36%	5%	1%	2%	100%
専門科目の授業	回答数	67	60	54	2	0	4	187
	回答割合	36%	32%	29%	1%	0%	2%	100%
勉強や学習に関する支援やアドバイス	回答数	40	47	81	14	2	3	187
	回答割合	21%	25%	43%	7%	1%	2%	100%
将来のキャリアと授業内容の関係性	回答数	55	53	61	12	0	6	187
	回答割合	29%	28%	33%	6%	0%	3%	100%
資格取得に関する支援やアドバイス	回答数	45	51	74	10	2	5	187
	回答割合	24%	27%	40%	5%	1%	3%	100%
サークルや部活	回答数	4	3	19	3	8	135	172
	回答割合	2%	2%	11%	2%	5%	78%	100%

[18s]あなたは、本学の教育にどの程度満足していますか。(「9. わからない」を欠損値とする場合)



		選択肢5	選択肢4	選択肢3	選択肢2	選択肢1	合計
		満足	やや満足	普通	やや不満	不満	
共通科目あるいは教養科目の授業	回答数	50	53	68	10	2	183
	回答割合	27%	29%	37%	5%	1%	100%
専門科目の授業	回答数	67	60	54	2	0	183
	回答割合	37%	33%	30%	1%	0%	100%
勉強や学習に関する支援やアドバイス	回答数	40	47	81	14	2	184
	回答割合	22%	26%	44%	8%	1%	100%
将来のキャリアと授業内容の関係性	回答数	55	53	61	12	0	181
	回答割合	30%	29%	34%	7%	0%	100%
資格取得に関する支援やアドバイス	回答数	45	51	74	10	2	182
	回答割合	25%	28%	41%	5%	1%	100%
サークルや部活	回答数	4	3	19	3	8	37
	回答割合	11%	8%	51%	8%	22%	100%

〔19〕今の短大に入学して、あなたの能力や知識はどの程度変化(向上)しましたか。



(表は次のページ)

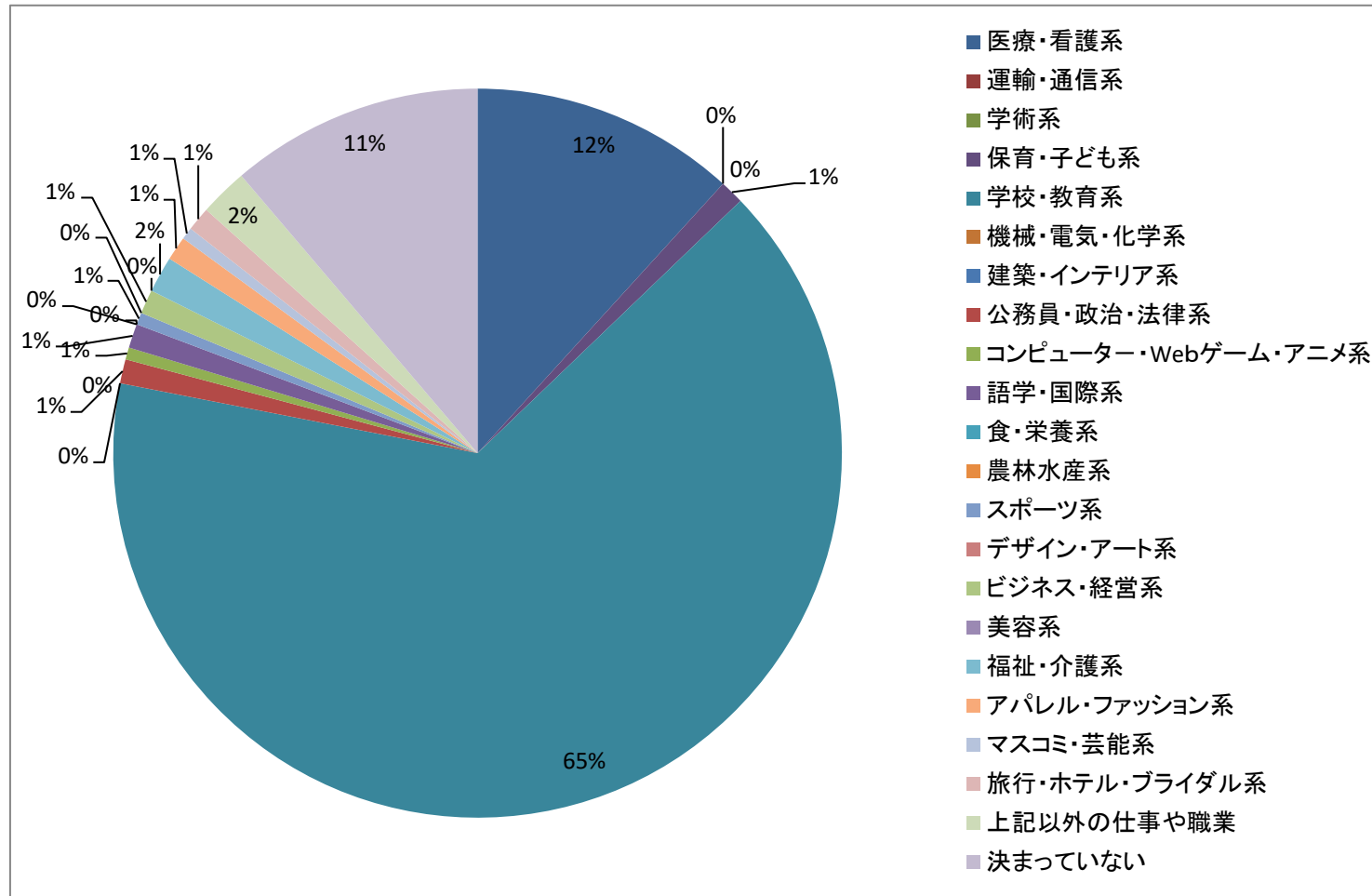
短期大学生調査「教育系 養護教諭」分野集計結果

[19]今の短大に入学して、あなたの能力や知識はどの程度変化(向上)しましたか。

		選択肢5	選択肢4	選択肢3	選択肢2	選択肢1	合計
		大きく増えた	増えた	変わってない	減った	大きく減った	
一般的な教養	回答数	30	115	35	6	1	187
	回答割合	16%	61%	19%	3%	1%	100%
専門分野や学科の知識	回答数	100	77	10	0	0	187
	回答割合	53%	41%	5%	0%	0%	100%
論理的に考える力	回答数	26	108	51	2	0	187
	回答割合	14%	58%	27%	1%	0%	100%
異なる文化や考えを持つ人々を理解する力	回答数	46	93	47	1	0	187
	回答割合	25%	50%	25%	1%	0%	100%
リーダーシップ	回答数	9	52	114	9	2	186
	回答割合	5%	28%	61%	5%	1%	100%
他の人と協力する力	回答数	42	101	39	5	0	187
	回答割合	22%	54%	21%	3%	0%	100%
現代社会の抱える様々な問題を理解する力	回答数	36	105	46	0	0	187
	回答割合	19%	56%	25%	0%	0%	100%
文章(レポートなど)を書く力	回答数	38	104	42	3	0	187
	回答割合	20%	56%	22%	2%	0%	100%
本や資料などを読み解く力	回答数	10	87	86	4	0	187
	回答割合	5%	47%	46%	2%	0%	100%
数値やデータを理解する力	回答数	7	80	94	6	0	187
	回答割合	4%	43%	50%	3%	0%	100%
外国語を使う力	回答数	1	12	126	32	16	187
	回答割合	1%	6%	67%	17%	9%	100%
コミュニケーション能力	回答数	23	98	60	5	1	187
	回答割合	12%	52%	32%	3%	1%	100%
プレゼンテーションをする力	回答数	19	83	81	4	0	187
	回答割合	10%	44%	43%	2%	0%	100%
PCなど情報機器を使う力	回答数	54	94	39	0	0	187
	回答割合	29%	50%	21%	0%	0%	100%
自学自習の能力(習慣)	回答数	25	81	66	10	5	187
	回答割合	13%	43%	35%	5%	3%	100%
挑戦する力(チャレンジ精神)	回答数	23	90	64	9	1	187
	回答割合	12%	48%	34%	5%	1%	100%
ねばり強さ	回答数	19	90	69	7	2	187
	回答割合	10%	48%	37%	4%	1%	100%
計画性・スケジュール管理能力	回答数	28	89	61	8	1	187
	回答割合	15%	48%	33%	4%	1%	100%
キャリア意識	回答数	32	71	81	1	2	187
	回答割合	17%	38%	43%	1%	1%	100%
自己の理解	回答数	29	96	58	4	0	187
	回答割合	16%	51%	31%	2%	0%	100%
地域や社会に貢献する意識	回答数	18	78	85	6	0	187
	回答割合	10%	42%	45%	3%	0%	100%
選挙への関心	回答数	7	51	123	5	1	187
	回答割合	4%	27%	66%	3%	1%	100%

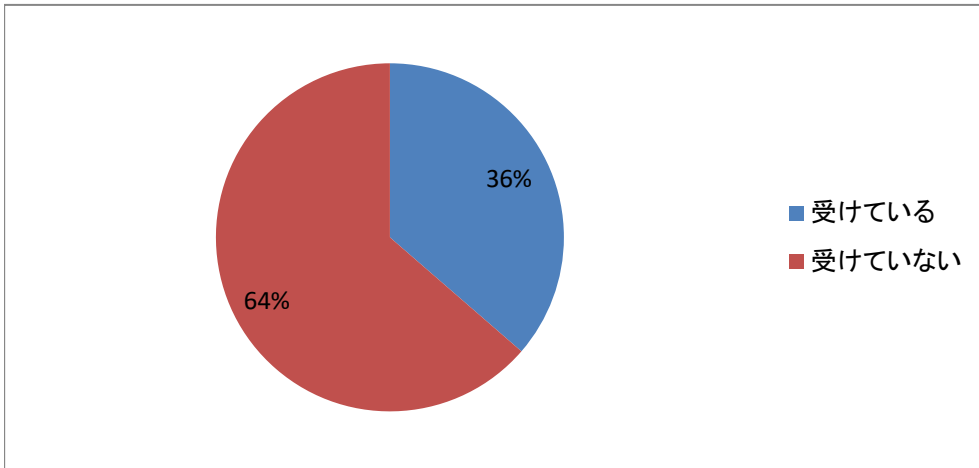
短期大学生調査「教育系 養護教諭」分野集計結果

〔20〕 あなたは将来、どのような職業やキャリアに進みたいですか。



	選択肢1	選択肢2	選択肢3	選択肢4	選択肢5	選択肢6	選択肢7	選択肢8	選択肢9	選択肢10	選択肢11	
	医療・看護系	運輸・通信系	学術系	保育・子ども系	学校・教育系	機械・電気・化学系	建築・インテリア系	公務員・政治・法律系	コンピューター・Webゲーム・アニメ系	語学・国際系	食・栄養系	
回答数	22	0	0	2	122	0	0	2	1	2	0	
回答割合	12%	0%	0%	1%	65%	0%	0%	1%	1%	1%	0%	
	選択肢12	選択肢13	選択肢14	選択肢15	選択肢16	選択肢17	選択肢18	選択肢19	選択肢20	選択肢21	選択肢22	
	農林水産系	スポーツ系	デザイン・アート系	ビジネス・経営系	美容系	福祉・介護系	アパレル・ファッション系	マスコミ・芸能系	旅行・ホテル・ブライダル系	上記以外の仕事や職業	決まっていない	合計
回答数	0	1	0	2	0	3	2	1	2	4	21	187
回答割合	0%	1%	0%	1%	0%	2%	1%	1%	1%	2%	11%	100%

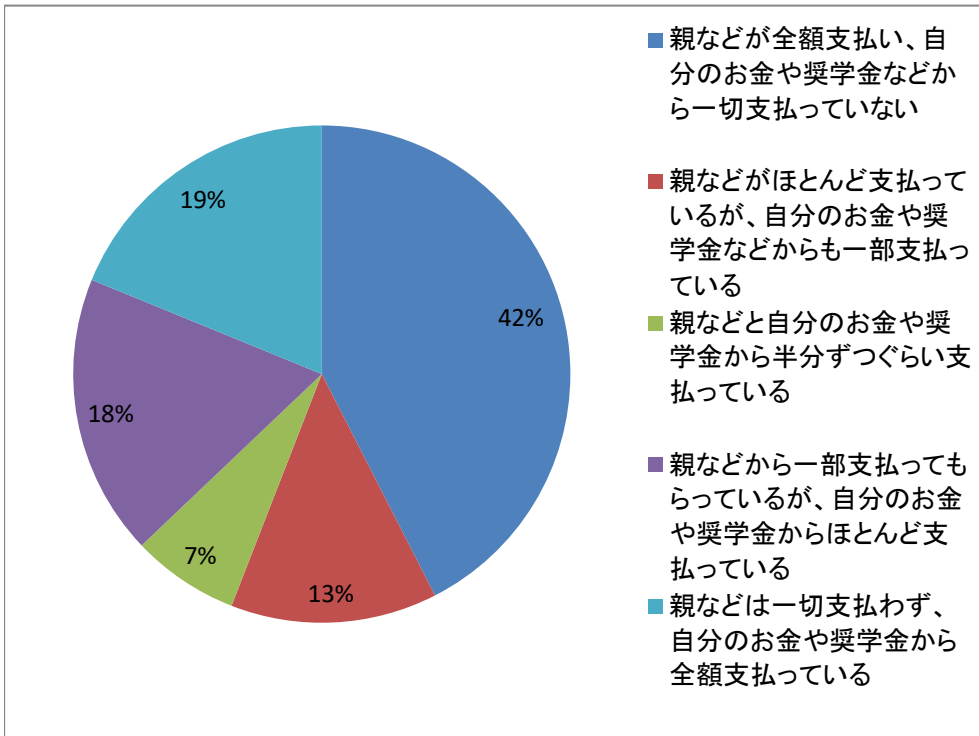
[21]あなたは今の短大から、学内独自の奨学金(※日本学生支援機構奨学金を除く)や学費(授業料)免除などの経済的な支援を受けていますか。



[21]あなたは今の短大から、学内独自の奨学金(※日本学生支援機構奨学金を除く)や学費(授業料)免除などの経済的な支援を受けていますか。

	選択肢1	選択肢2	
	受けている	受けていない	合計
回答数	68	119	187
回答割合	36%	64%	100%

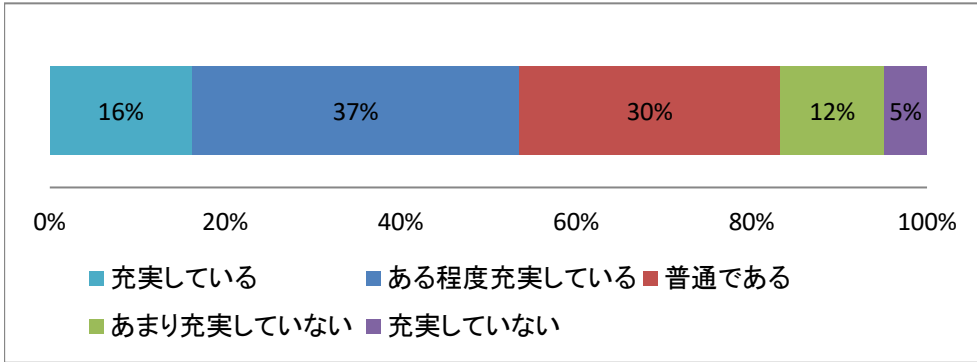
[22]あなたの学費について、誰がどの程度支払いをしていますか。



[22]あなたの学費について、誰がどの程度支払いをしていますか。

	選択肢1	選択肢2	選択肢3	選択肢4	選択肢5	
	親などが全額支払い、自分のお金や奨学金などから一切支払っていない	親などがほとんど支払っているが、自分のお金や奨学金などからも一部支払っている	親などと自分のお金や奨学金から半分ずつぐらい支払っている	親などから一部支払ってもらっているが、自分のお金や奨学金からほとんど支払っている	親などは一切支払わず、自分のお金や奨学金から全額支払っている	合計
回答数	79	25	13	34	35	186
回答割合	42%	13%	7%	18%	19%	100%

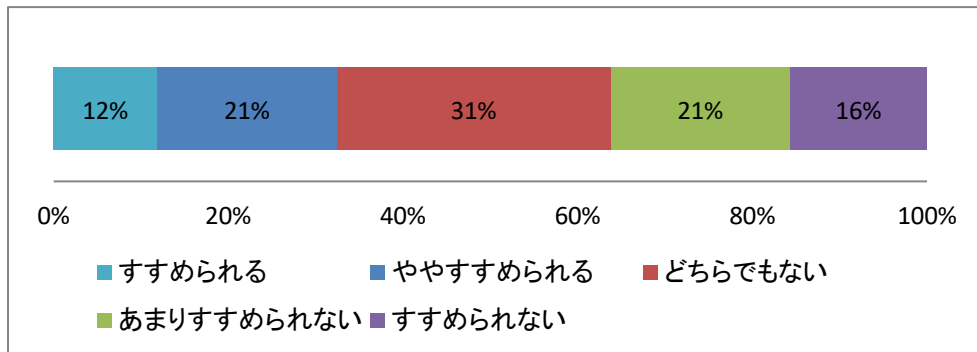
[23]あなたの学生生活は充実していますか。



[23]あなたの学生生活は充実していますか。

	選択肢5	選択肢4	選択肢3	選択肢2	選択肢1	
	充実している	ある程度充実している	普通である	あまり充実していない	充実していない	合計
回答数	30	69	55	22	9	185
回答割合	16%	37%	30%	12%	5%	100%

[24]あなたは自分が進学した短大を親しい友人や後輩、親せきにすすめられますか。

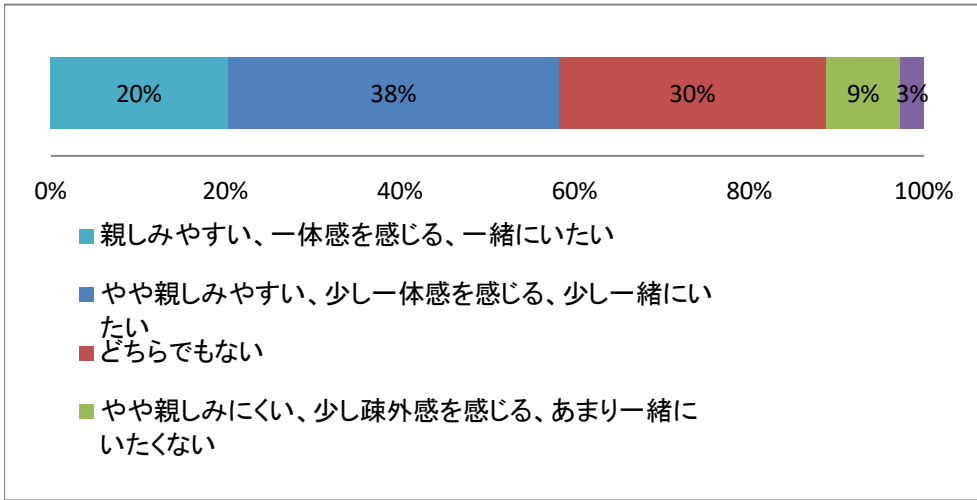


[24]あなたは自分が進学した短大を親しい友人や後輩、親せきにすすめられますか。

	選択肢5	選択肢4	選択肢3	選択肢2	選択肢1	
	すすめられる	ややすすめられる	どちらでもない	あまりすすめられない	すすめられない	合計
回答数	22	38	58	38	29	185
回答割合	12%	21%	31%	21%	16%	100%

[25]あなたの通っている短大についての総合評価をお聞きます。次のようなことについてあなたの評価として一番近いものをそれぞれ1つだけ選んでください。

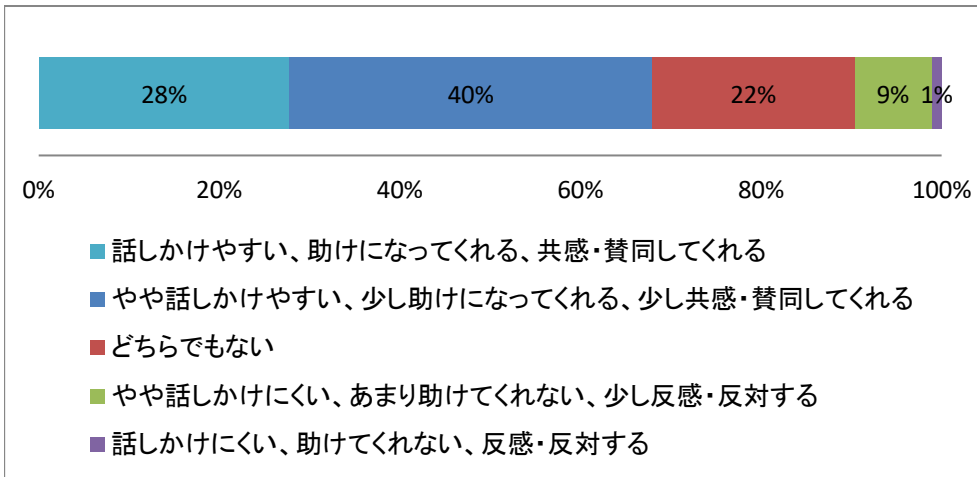
[25-1]他の学生



[25-1]他の学生

	選択肢5	選択肢4	選択肢3	選択肢2	選択肢1	
	親しみやすい、一体感を感じる、一緒にいたい	やや親しみやすい、少し一体感を感じる、少し一緒にいたい	どちらでもない	やや親しみにくい、少し疎外感を感じる、あまり一緒にいたくない	親しみにくい、疎外感を感じる、一緒にいたくない	合計
回答数	38	71	57	16	5	187
回答割合	20%	38%	30%	9%	3%	100%

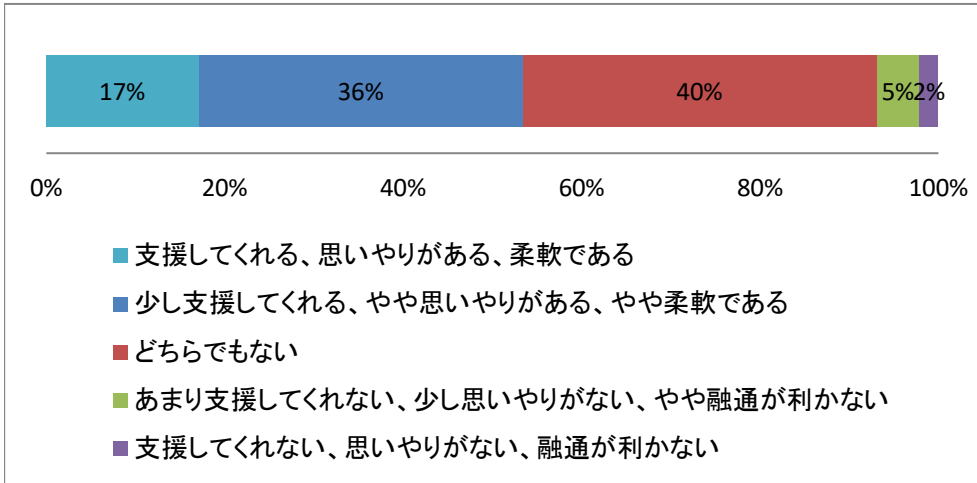
[25-2]短大の先生



[25-2]短大の先生

	選択肢5	選択肢4	選択肢3	選択肢2	選択肢1	
	話しかけやすい、助けになってくれる、共感・賛同してくれる	やや話しかけやすい、少し助けになってくれる、少し共感・賛同してくれる	どちらでもない	やや話しかけにくい、あまり助けしてくれない、少し反感・反対する	話しかけにくい、助けしてくれない、反感・反対する	合計
回答数	52	75	42	16	2	187
回答割合	28%	40%	22%	9%	1%	100%

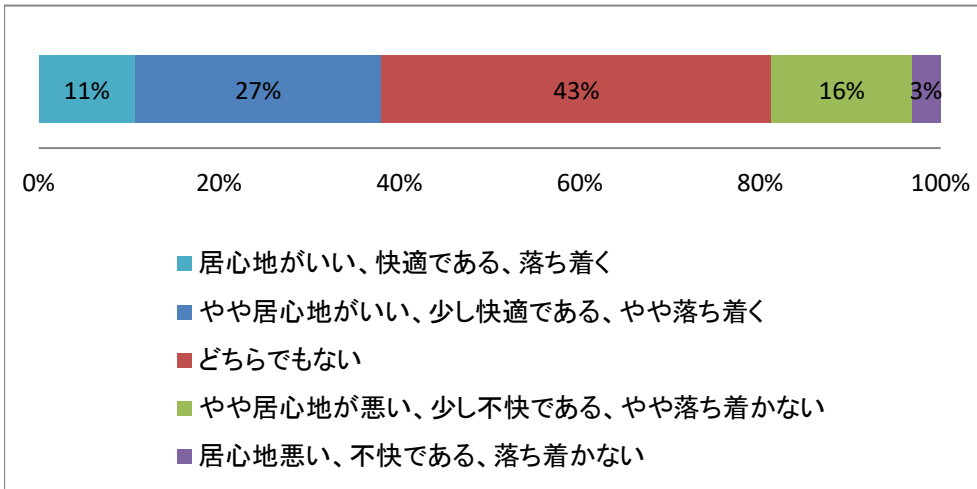
〔25-3〕短大の事務職員



〔25-3〕短大の事務職員

	選択肢5	選択肢4	選択肢3	選択肢2	選択肢1	合計
	支援してくれる、思いやりがある、柔軟である	少し支援してくれる、やや思いやりがある、やや柔軟である	どちらでもない	あまり支援してくれない、少し思いやりがない、やや融通が利かない	支援してくれない、思いやりがない、融通が利かない	
回答数	32	68	74	9	4	187
回答割合	17%	36%	40%	5%	2%	100%

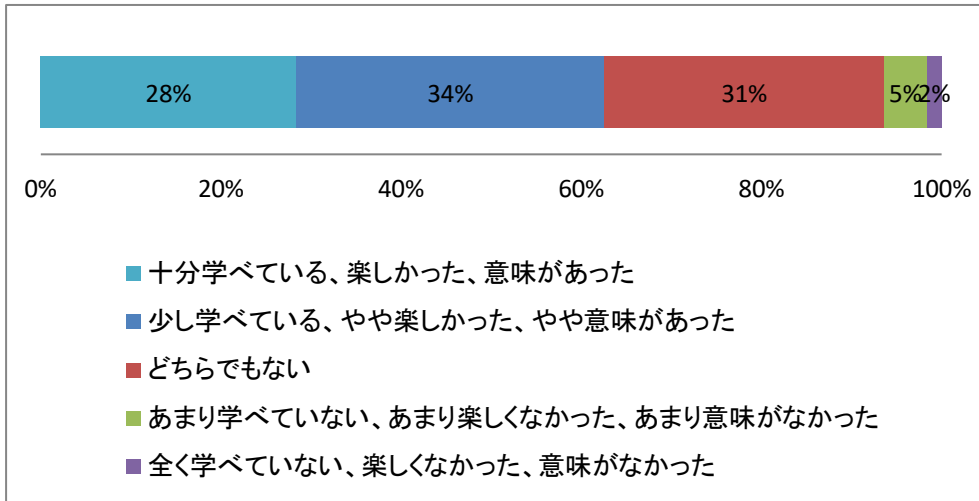
〔25-4〕短大やキャンパス



〔25-4〕短大やキャンパス

	選択肢5	選択肢4	選択肢3	選択肢2	選択肢1	合計
	居心地がいい、快適である、落ち着く	やや居心地がいい、少し快適である、やや落ち着く	どちらでもない	やや居心地が悪い、少し不快である、やや落ち着かない	居心地悪い、不快である、落ち着かない	
回答数	20	51	81	29	6	187
回答割合	11%	27%	43%	16%	3%	100%

〔25-5〕短大での学び(学習)

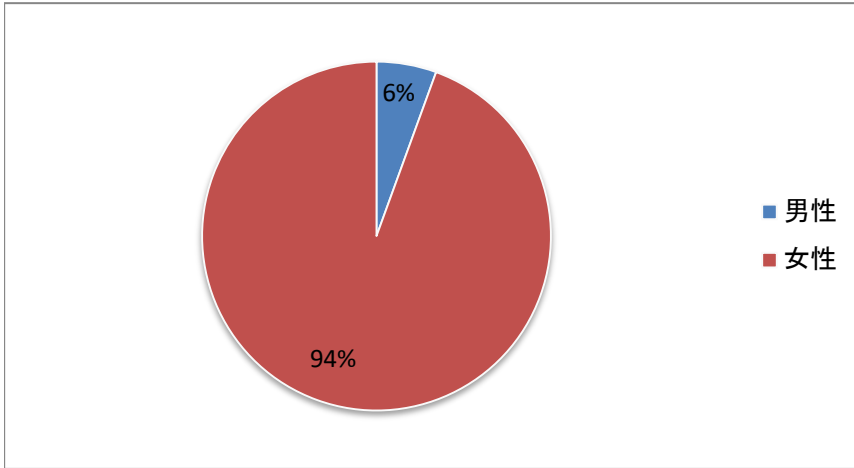


〔25-5〕短大での学び(学習)

	選択肢5	選択肢4	選択肢3	選択肢2	選択肢1	
	十分学べている、楽しかった、意味があった	少し学べている、やや楽しかった、やや意味があった	どちらでもない	あまり学べていない、あまり楽しなかった、あまり意味がなかった	全く学べていない、楽しなかった、意味がなかった	合計
回答数	53	64	58	9	3	187
回答割合	28%	34%	31%	5%	2%	100%

短期大学生調査「教養・総合系」分野集計結果

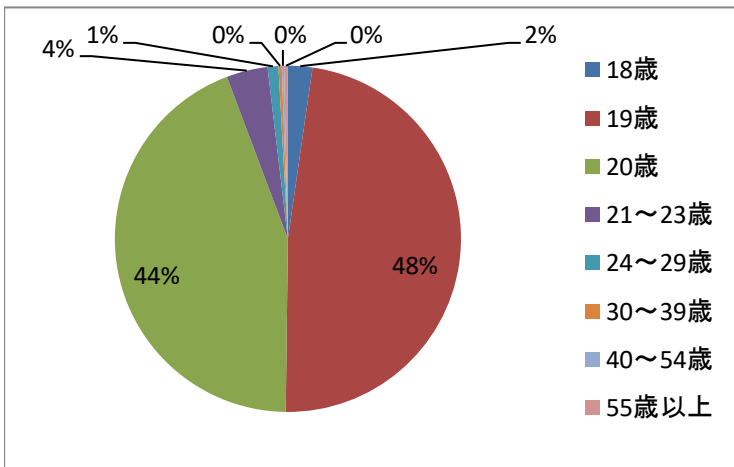
[1]あなたの性別をお答えください。



[1]あなたの性別をお答えください。

	選択肢1	選択肢2	
	男性	女性	合計
回答数	127	2159	2286
回答割合	6%	94%	100%

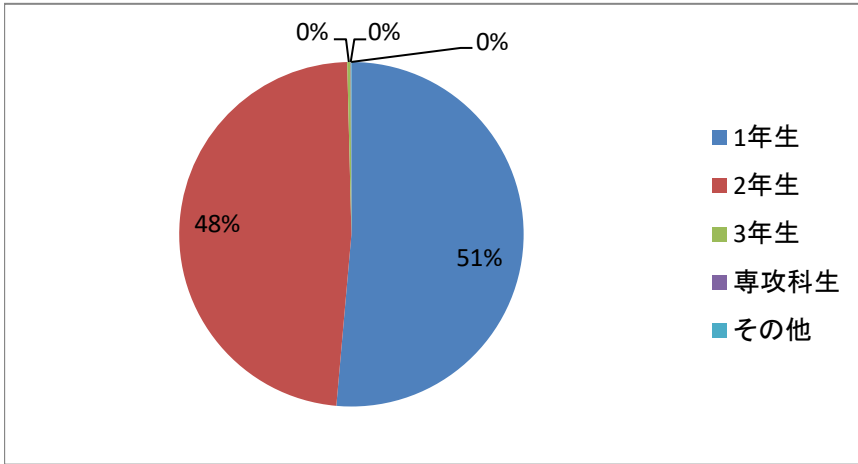
[2]今年度(2021年4月～2022年3月)、あなたは何歳になりますか。



[2]今年度(2021年4月～2022年3月)、あなたは何歳になりますか。

	18歳	19歳	20歳	21～23歳	24～29歳	30～39歳	40～54歳	55歳以上	合計
回答数	52	1094	1006	88	23	7	5	8	2283
回答割合	2%	48%	44%	4%	1%	0%	0%	0%	100%

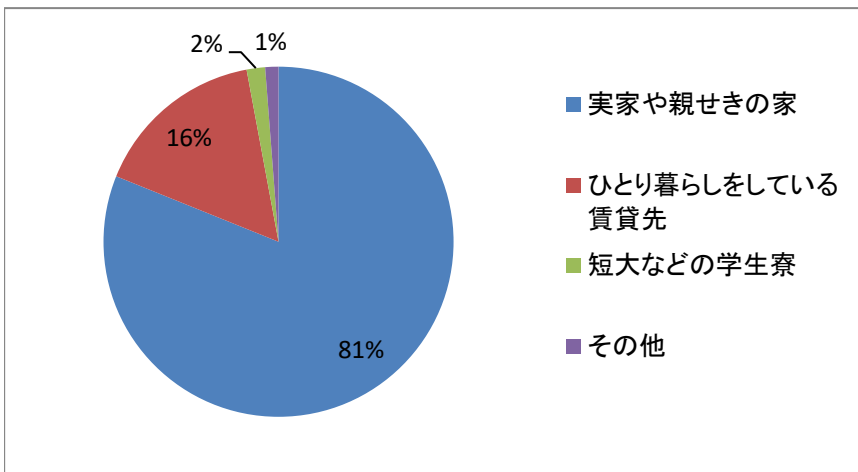
〔3〕あなたの現在の在学状況を教えてください。



〔3〕あなたの現在の在学状況を教えてください。

	選択肢1	選択肢2	選択肢3	選択肢4	選択肢5	
	1年生	2年生	3年生	専攻科生	その他	合計
回答数	1178	1105	7	1	1	2292
回答割合	51%	48%	0%	0%	0%	100%

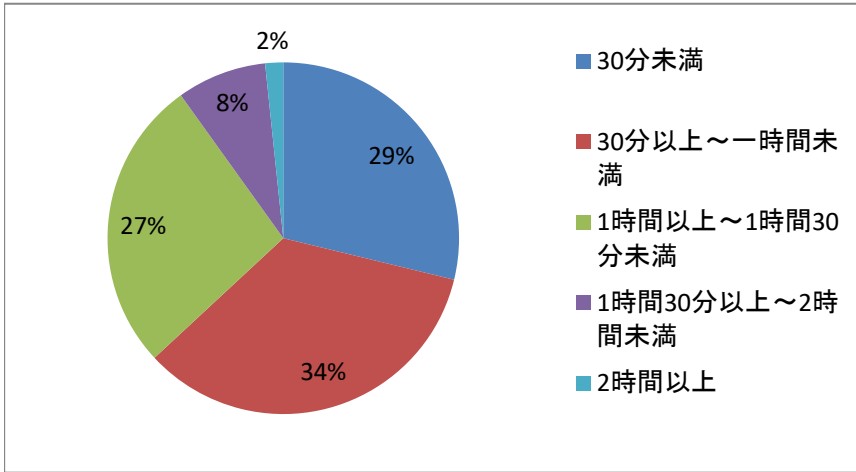
〔4〕現在の短大に通学するにあたって、どこから通っていますか。



〔4〕現在の短大に通学するにあたって、どこから通っていますか。

	選択肢1	選択肢2	選択肢3	選択肢4	
	実家や親せきの家	ひとり暮らしをしている賃貸先	短大などの学生寮	その他	合計
回答数	1858	366	39	28	2291
回答割合	81%	16%	2%	1%	100%

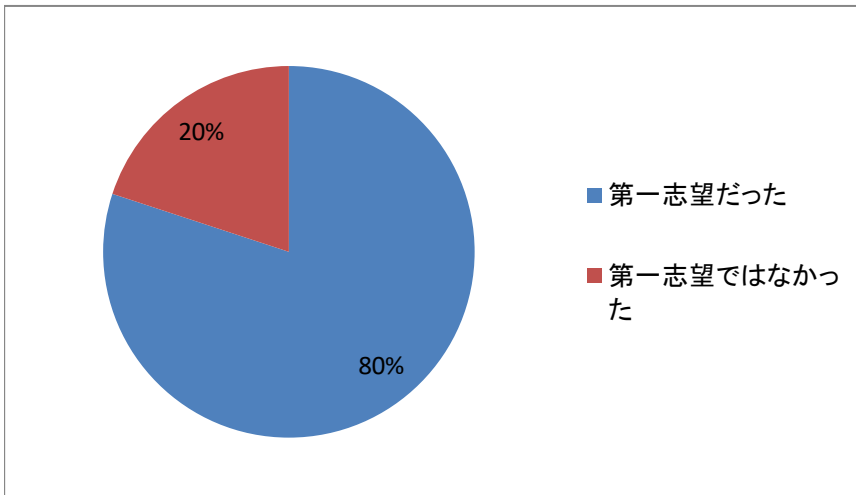
〔5〕あなたの片道の通学時間はどれくらいですか。



〔5〕あなたの片道の通学時間はどれくらいですか。

	選択肢1	選択肢2	選択肢3	選択肢4	選択肢5	
	30分未満	30分以上～1時間未満	1時間以上～1時間30分未満	1時間30分以上～2時間未満	2時間以上	合計
回答数	660	786	619	189	38	2292
回答割合	29%	34%	27%	8%	2%	100%

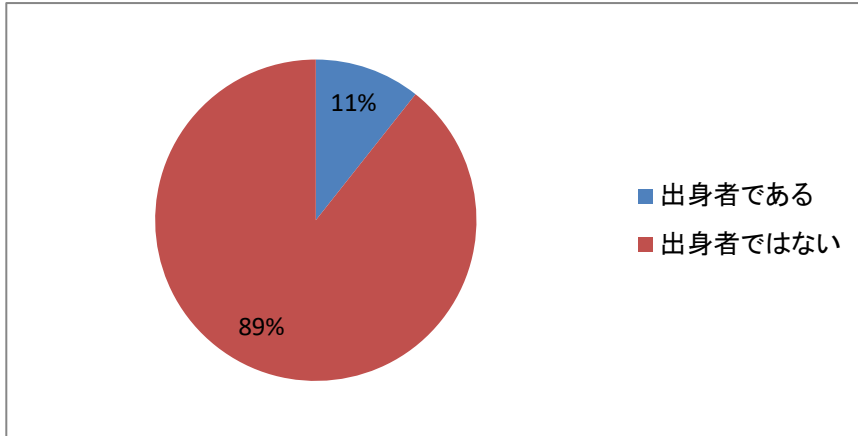
〔6〕本学はあなたの第一志望でしたか。



〔6〕本学はあなたの第一志望でしたか。

	選択肢1	選択肢2	
	第一志望だった	第一志望ではなかった	合計
回答数	1834	457	2291
回答割合	80%	20%	100%

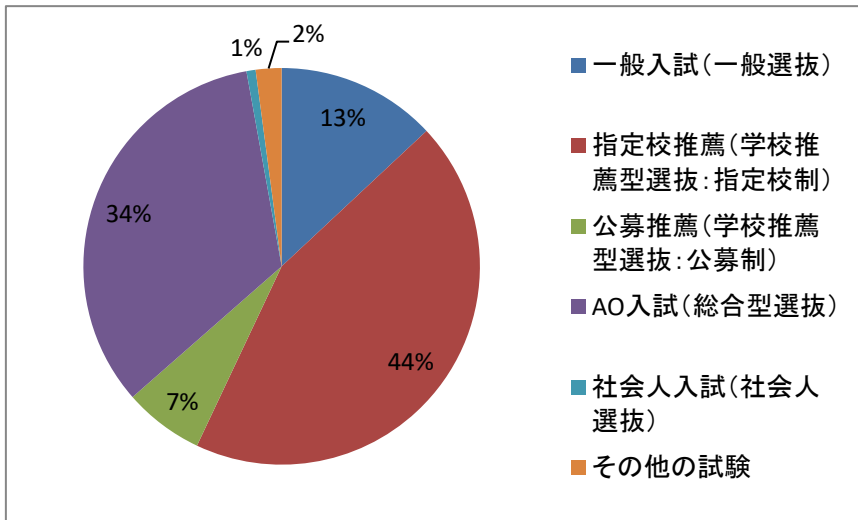
〔7〕あなたは本学の付属高校や系列校の出身者ですか。



〔7〕あなたは本学の付属高校や系列校の出身者ですか。

	選択肢1	選択肢2	
	出身者である	出身者ではない	合計
回答数	244	2045	2289
回答割合	11%	89%	100%

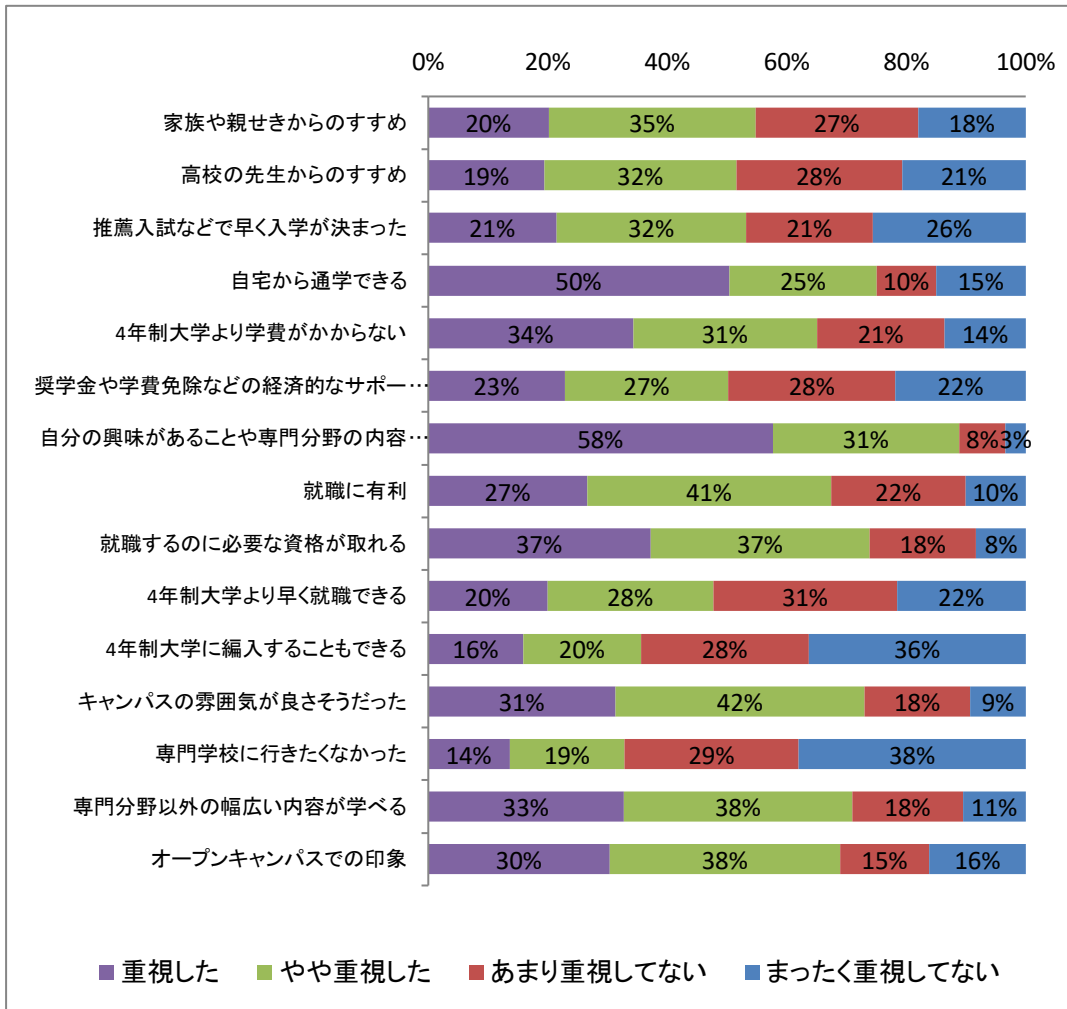
〔8〕あなたはどのような入学試験(入学者選抜)を受けて、本学に入学しましたか。



〔8〕あなたはどのような入学試験(入学者選抜)を受けて、本学に入学しましたか。

	選択肢1	選択肢2	選択肢3	選択肢4	選択肢5	選択肢6	
	一般入試(一般選抜)	指定校推薦(学校推薦型選抜:指定校制)	公募推薦(学校推薦型選抜:公募制)	AO入試(総合型選抜)	社会人入試(社会人選抜)	その他の試験	合計
回答数	298	1005	149	768	17	48	2285
回答割合	13%	44%	7%	34%	1%	2%	100%

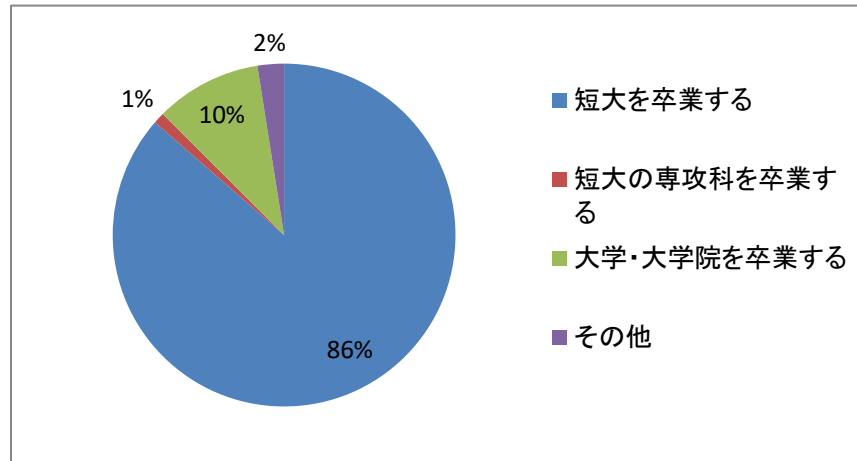
【9】あなたが今の短大に進学を決めたとき、次のことはどのくらい重視しましたか。



【9】あなたが今の短大に進学を決めたとき、次のことはどのくらい重視しましたか。

	選択肢4	選択肢3	選択肢2	選択肢1	合計
	重視した	やや重視した	あまり重視してない	まったく重視してない	
家族や親せきからのすすめ	461	788	622	410	2281
回答割合	20%	35%	27%	18%	100%
高校の先生からのすすめ	444	732	633	472	2281
回答割合	19%	32%	28%	21%	100%
推薦入試などで早く入学が決まった	490	724	484	584	2282
回答割合	21%	32%	21%	26%	100%
自宅から通学できる	1151	563	226	343	2283
回答割合	50%	25%	10%	15%	100%
4年制大学より学費がかからない	782	701	488	309	2280
回答割合	34%	31%	21%	14%	100%
奨学金や学費免除などの経済的なサポートがもらえる	522	623	637	497	2279
回答割合	23%	27%	28%	22%	100%
自分の興味があることや専門分野の内容が学べる	1316	712	176	78	2282
回答割合	58%	31%	8%	3%	100%
就職に有利	607	931	513	230	2281
回答割合	27%	41%	22%	10%	100%
就職するのに必要な資格が取れる	848	837	406	189	2280
回答割合	37%	37%	18%	8%	100%
4年制大学より早く就職できる	455	634	701	492	2282
回答割合	20%	28%	31%	22%	100%
4年制大学に編入することもできる	363	449	641	828	2281
回答割合	16%	20%	28%	36%	100%
キャンパスの雰囲気が良さそうだった	716	951	403	213	2283
回答割合	31%	42%	18%	9%	100%
専門学校に行きたくなかった	311	439	664	867	2281
回答割合	14%	19%	29%	38%	100%
専門分野以外の幅広い内容が学べる	748	873	422	240	2283
回答割合	33%	38%	18%	11%	100%
オープンキャンパスでの印象	694	878	341	368	2281
回答割合	30%	38%	15%	16%	100%

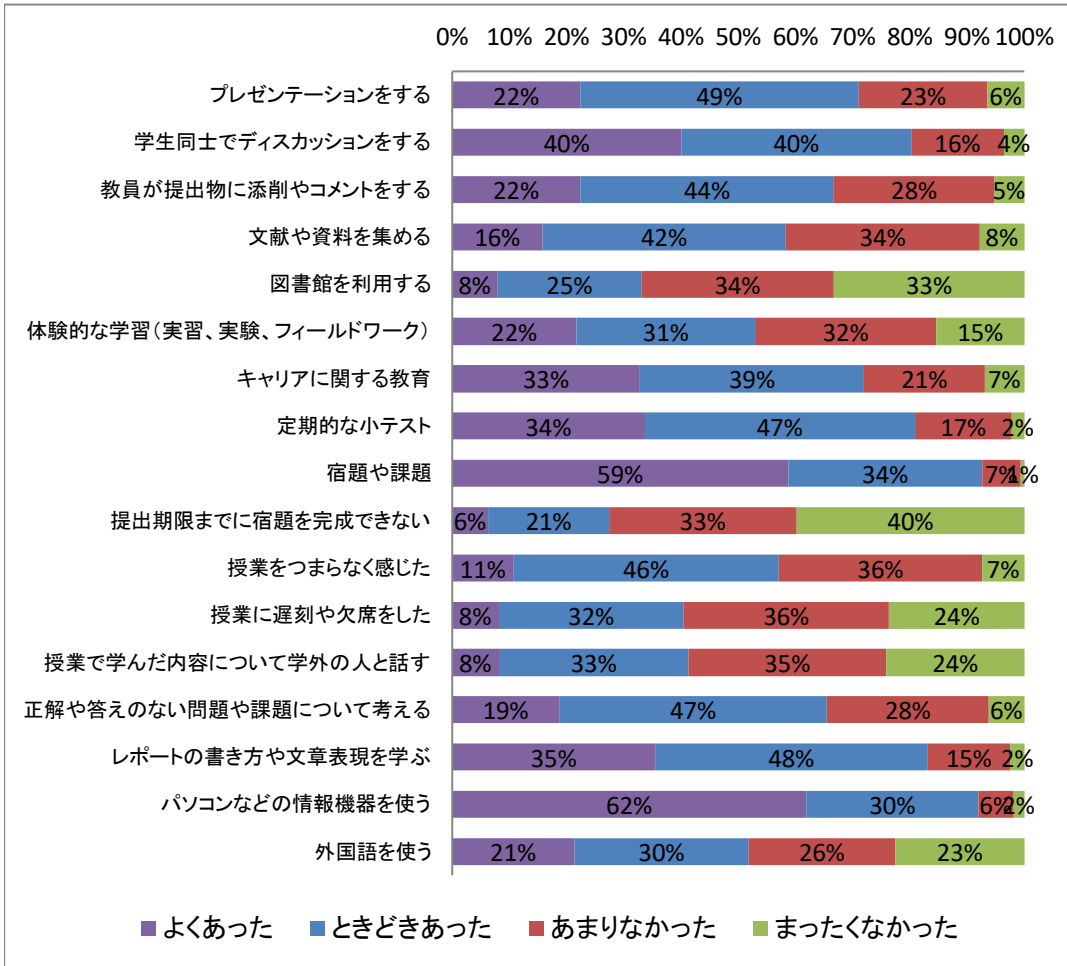
[10]あなたは将来的に、どの程度まで進学を考えていますか。



[10]あなたは将来的に、どの程度まで進学を考えていますか。

	選択肢1	選択肢2	選択肢3	選択肢4	
	短大を卒業する	短大の専攻科を卒業する	大学・大学院を卒業する	その他	合計
回答数	1973	24	229	57	2283
回答割合	86%	1%	10%	2%	100%

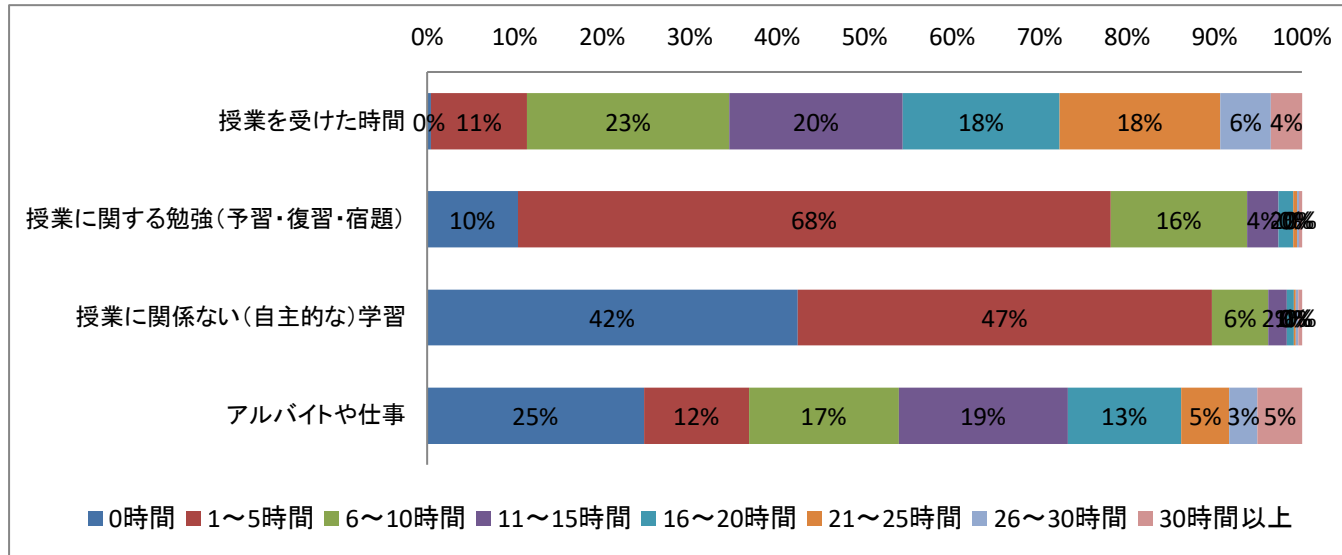
【11】あなたが受講した授業では、次のようなことはどのくらいありましたか。



【11】あなたが受講した授業では、次のようなことはどのくらいありましたか。

		選択肢4	選択肢3	選択肢2	選択肢1	合計
		よくあった	ときどきあった	あまりなかった	まったくなかった	
プレゼンテーションをする	回答数	511	1111	515	146	2283
	回答割合	22%	49%	23%	6%	100%
学生同士でディスカッションをする	回答数	915	917	370	82	2284
	回答割合	40%	40%	16%	4%	100%
教員が提出物に添削やコメントをする	回答数	510	1014	639	120	2283
	回答割合	22%	44%	28%	5%	100%
文献や資料を集める	回答数	360	969	775	177	2281
	回答割合	16%	42%	34%	8%	100%
図書館を利用する	回答数	181	574	766	760	2281
	回答割合	8%	25%	34%	33%	100%
体験的な学習(実習、実験、フィールドワーク)	回答数	495	714	721	352	2282
	回答割合	22%	31%	32%	15%	100%
キャリアに関する教育	回答数	749	894	481	158	2282
	回答割合	33%	39%	21%	7%	100%
定期的な小テスト	回答数	768	1078	386	51	2283
	回答割合	34%	47%	17%	2%	100%
宿題や課題	回答数	1340	774	155	13	2282
	回答割合	59%	34%	7%	1%	100%
提出期限までに宿題を完成できない	回答数	144	481	749	908	2282
	回答割合	6%	21%	33%	40%	100%
授業をつまらなく感じた	回答数	245	1056	813	167	2281
	回答割合	11%	46%	36%	7%	100%
授業に遅刻や欠席をした	回答数	186	736	819	539	2280
	回答割合	8%	32%	36%	24%	100%
授業で学んだ内容について学外の人と話す	回答数	187	756	790	551	2284
	回答割合	8%	33%	35%	24%	100%
正解や答えのない問題や課題について考える	回答数	427	1068	647	141	2283
	回答割合	19%	47%	28%	6%	100%
レポートの書き方や文章表現を学ぶ	回答数	810	1085	332	55	2282
	回答割合	35%	48%	15%	2%	100%
パソコンなどの情報機器を使う	回答数	1412	687	140	43	2282
	回答割合	62%	30%	6%	2%	100%
外国語を使う	回答数	487	696	584	515	2282
	回答割合	21%	30%	26%	23%	100%

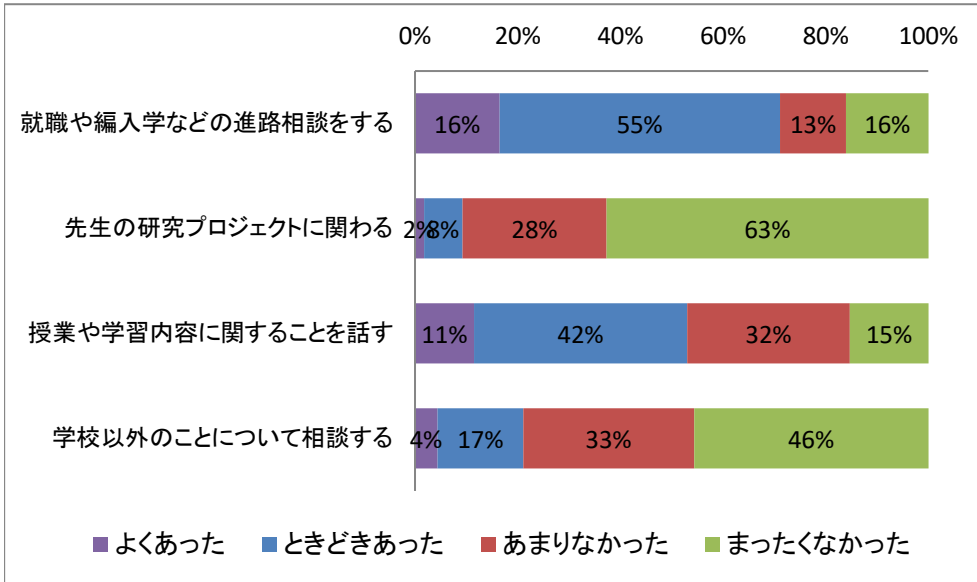
[12]あなたは今学期のふつうの1週間の中で、次の活動にどれくらい時間を費やしましたか。



		選択肢1	選択肢2	選択肢3	選択肢4	選択肢5	選択肢6	選択肢7	選択肢8	合計
		0時間	1~5時間	6~10時間	11~15時間	16~20時間	21~25時間	26~30時間	30時間以上	
授業を受けた時間	回答数	10	250	525	451	406	418	131	81	2272
	回答割合	0%	11%	23%	20%	18%	18%	6%	4%	100%
授業に関する勉強(予習・復習・宿題)	回答数	236	1538	355	82	37	10	5	8	2271
	回答割合	10%	68%	16%	4%	2%	0%	0%	0%	100%
授業に関係ない(自主的な)学習	回答数	960	1075	145	49	18	5	6	10	2268
	回答割合	42%	47%	6%	2%	1%	0%	0%	0%	100%
アルバイトや仕事	回答数	562	272	388	438	294	124	74	115	2267
	回答割合	25%	12%	17%	19%	13%	5%	3%	5%	100%

短期大学生調査「教養・総合系」分野集計結果

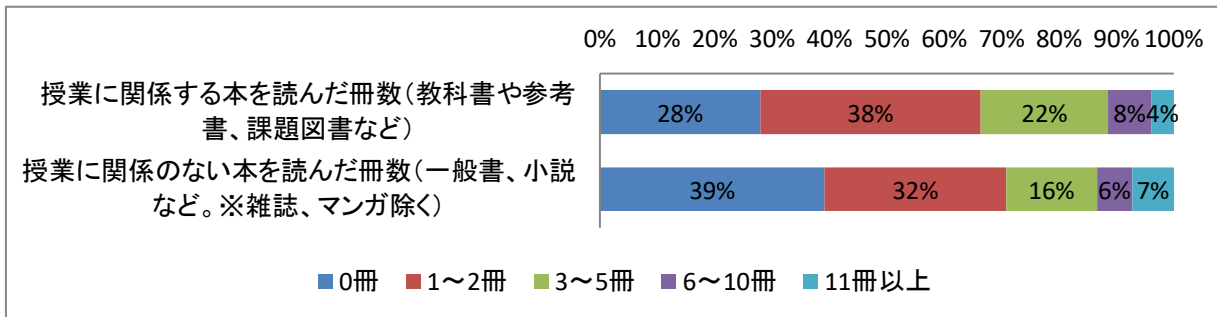
〔13〕今の短大に入学して、先生との間で次のような機会はどのくらいありましたか。



〔13〕今の短大に入学して、先生との間で次のような機会はどのくらいありましたか。

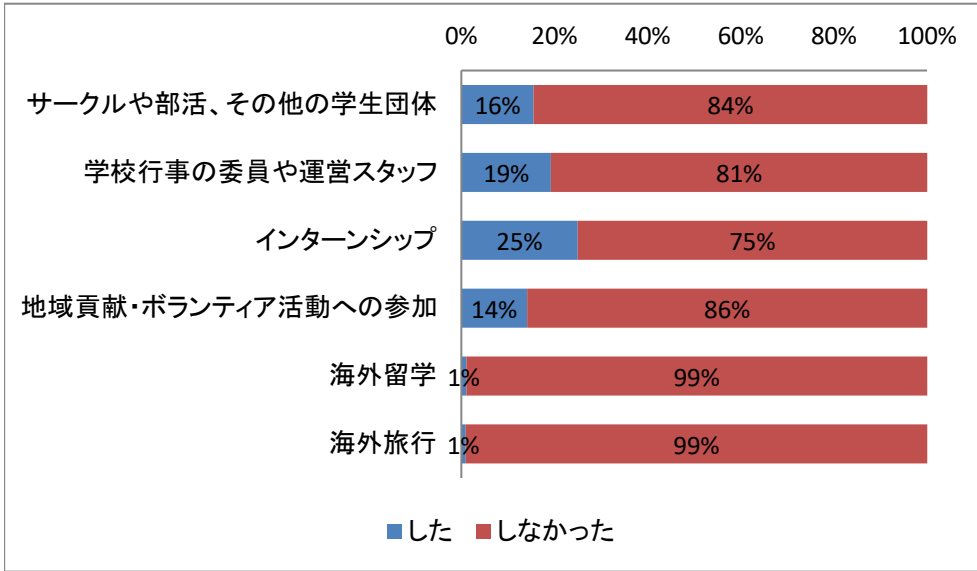
		選択肢4	選択肢3	選択肢2	選択肢1	合計
		よくあった	ときどきあった	あまりなかった	まったくなかった	
就職や編入学などの進路相談をする	回答数	374	1242	293	364	2273
	回答割合	16%	55%	13%	16%	100%
先生の研究プロジェクトに関わる	回答数	39	172	636	1424	2271
	回答割合	2%	8%	28%	63%	100%
授業や学習内容に関する話を話す	回答数	261	944	720	347	2272
	回答割合	11%	42%	32%	15%	100%
学校以外のことについて相談する	回答数	101	378	757	1038	2274
	回答割合	4%	17%	33%	46%	100%

〔14〕あなたは今年度に入って、次のようなことをどのくらいしましたか。



		1	2	3	4	5	合計
		0冊	1~2冊	3~5冊	6~10冊	11冊以上	
授業に関係する本を読んだ冊数(教科書や参考書、課題図書など)	回答数	636	874	505	173	87	2275
	回答割合	28%	38%	22%	8%	4%	100%
授業に関係のない本を読んだ冊数(一般書、小説など。※雑誌、マンガ除く)	回答数	892	720	360	142	163	2277
	回答割合	39%	32%	16%	6%	7%	100%

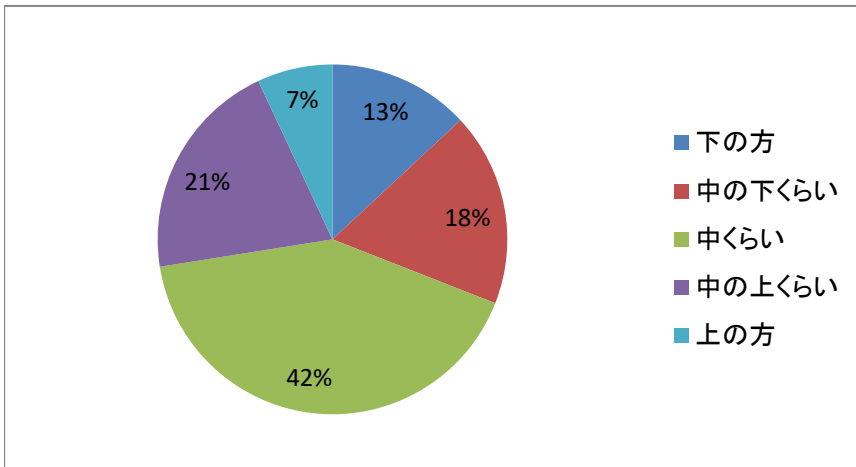
〔15〕今の短大に入学して、次のような活動に参加したり体験したりしましたか。



〔15〕今の短大に入学して、次のような活動に参加したり体験したりしましたか。

		選択肢1	選択肢2	合計
		した	しなかった	
サークルや部活、その他の学生団体	回答数	354	1924	2278
	回答割合	16%	84%	100%
学校行事の委員や運営スタッフ	回答数	439	1838	2277
	回答割合	19%	81%	100%
インターンシップ	回答数	568	1708	2276
	回答割合	25%	75%	100%
地域貢献・ボランティア活動への参加	回答数	321	1957	2278
	回答割合	14%	86%	100%
海外留学	回答数	24	2255	2279
	回答割合	1%	99%	100%
海外旅行	回答数	22	2254	2276
	回答割合	1%	99%	100%

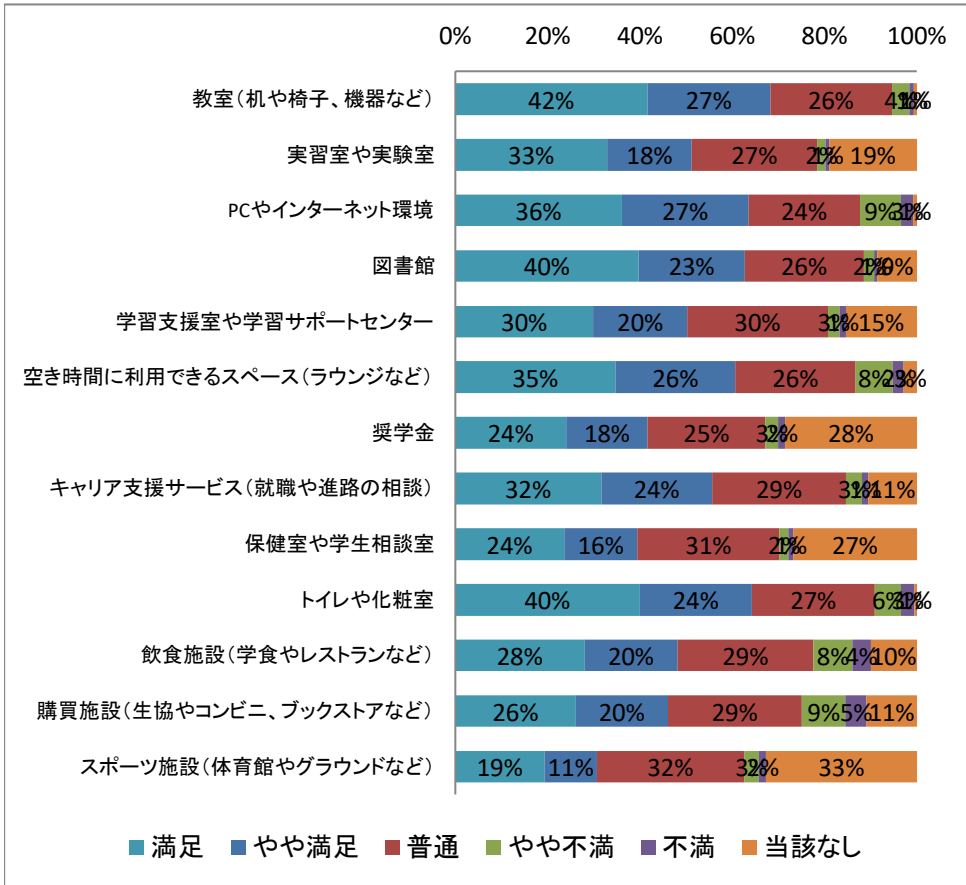
〔16〕あなたの本学での成績はどれくらいですか。



〔16〕あなたの本学での成績はどれくらいですか。

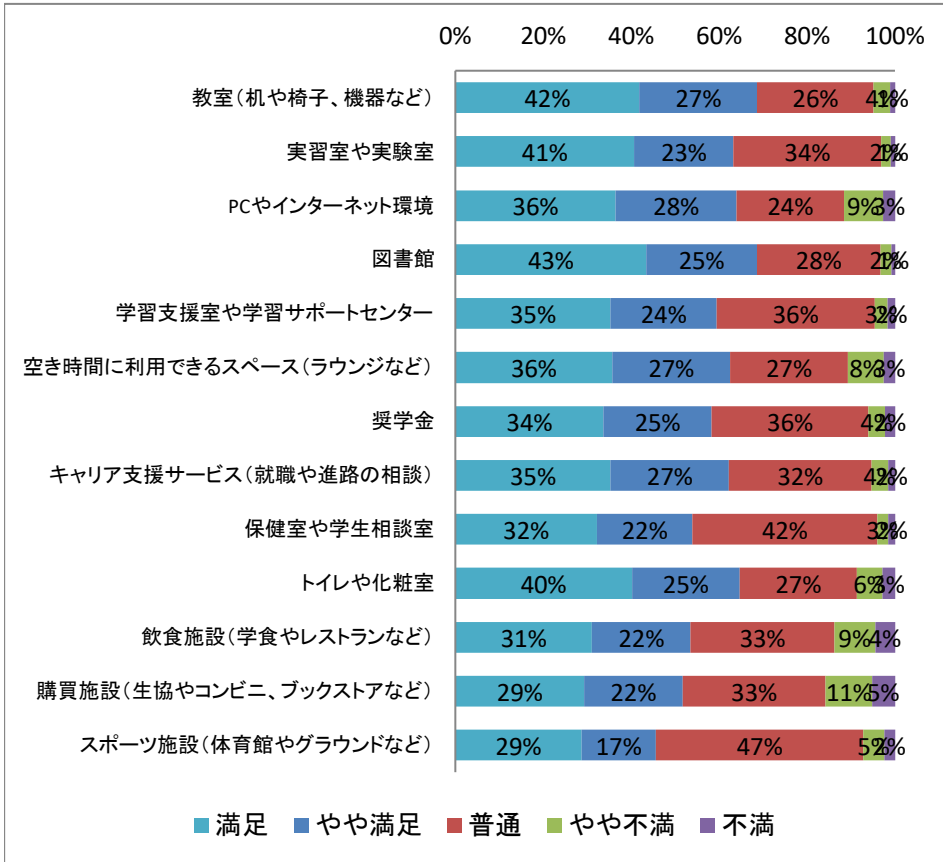
	選択肢1	選択肢2	選択肢3	選択肢4	選択肢5	
	下の方	中の下くらい	中くらい	中の上くらい	上の方	合計
回答数	296	405	941	465	158	2265
回答割合	13%	18%	42%	21%	7%	100%

〔17〕あなたは、本学の施設やサービスにどの程度満足していますか。(「9. 該当なし」を有効値とする場合)



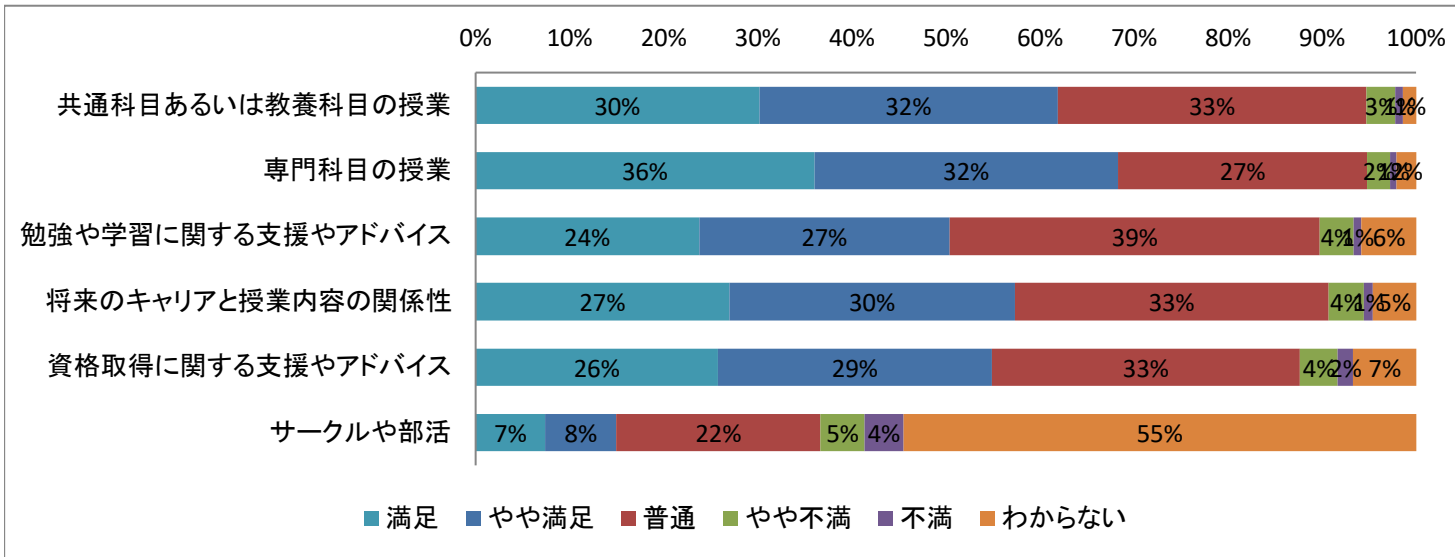
		選択肢5	選択肢4	選択肢3	選択肢2	選択肢1	選択肢9	合計
		満足	やや満足	普通	やや不満	不満	該当なし	
教室(机や椅子、機器など)	回答数	948	607	600	86	24	13	2278
	回答割合	42%	27%	26%	4%	1%	1%	100%
実習室や実験室	回答数	749	416	618	40	18	432	2273
	回答割合	33%	18%	27%	2%	1%	19%	100%
PCやインターネット環境	回答数	823	623	551	202	61	17	2277
	回答割合	36%	27%	24%	9%	3%	1%	100%
図書館	回答数	904	522	586	51	17	194	2274
	回答割合	40%	23%	26%	2%	1%	9%	100%
学習支援室や学習サポートセンター	回答数	681	464	693	58	31	350	2277
	回答割合	30%	20%	30%	3%	1%	15%	100%
空き時間に利用できるスペース(ラウンジなど)	回答数	790	591	593	181	56	64	2275
	回答割合	35%	26%	26%	8%	2%	3%	100%
奨学金	回答数	547	400	579	62	36	647	2271
	回答割合	24%	18%	25%	3%	2%	28%	100%
キャリア支援サービス(就職や進路の相談)	回答数	719	548	660	78	31	239	2275
	回答割合	32%	24%	29%	3%	1%	11%	100%
保健室や学生相談室	回答数	536	361	700	42	25	608	2272
	回答割合	24%	16%	31%	2%	1%	27%	100%
トイレや化粧室	回答数	908	554	604	131	64	12	2273
	回答割合	40%	24%	27%	6%	3%	1%	100%
飲食施設(学食やレストランなど)	回答数	637	459	670	191	91	227	2275
	回答割合	28%	20%	29%	8%	4%	10%	100%
購買施設(生協やコンビニ、ブックストアなど)	回答数	595	453	661	214	106	247	2276
	回答割合	26%	20%	29%	9%	5%	11%	100%
スポーツ施設(体育館やグラウンドなど)	回答数	440	259	724	73	37	742	2275
	回答割合	19%	11%	32%	3%	2%	33%	100%

〔17s〕あなたは、本学の施設やサービスにどの程度満足していますか。(「9. 該当なし」を欠損値とする場合)



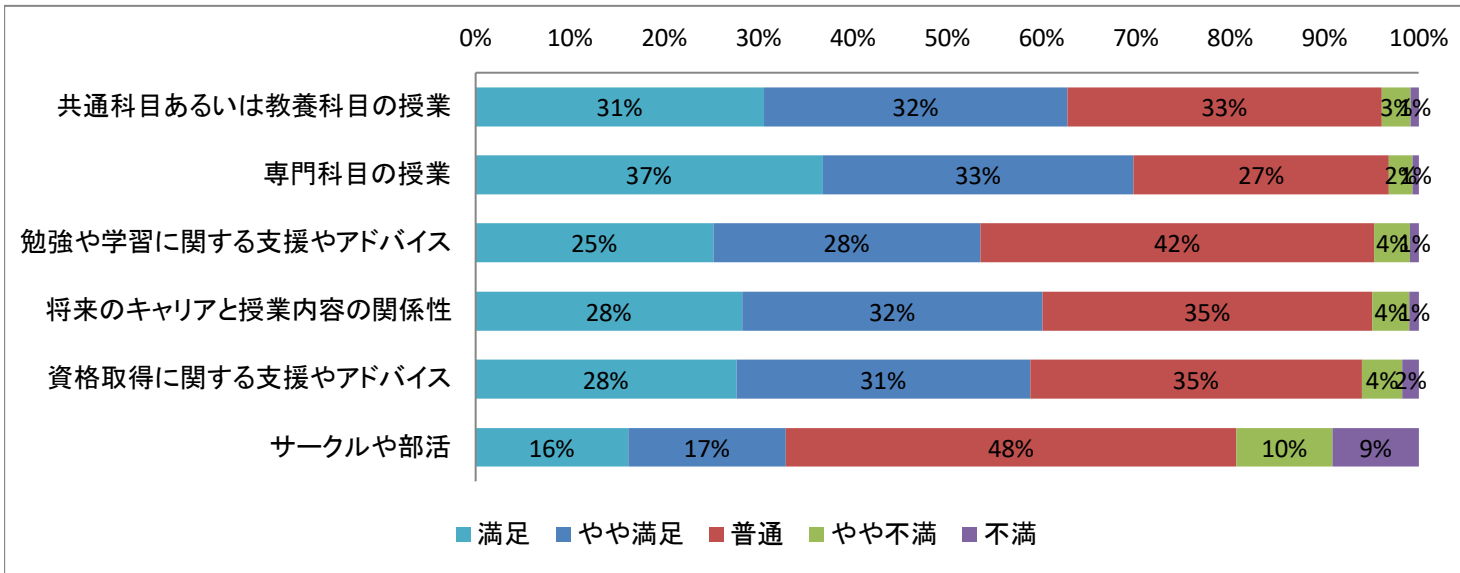
		選択肢5	選択肢4	選択肢3	選択肢2	選択肢1	合計
		満足	やや満足	普通	やや不満	不満	
教室(机や椅子、機器など)	回答数	948	607	600	86	24	2265
	回答割合	42%	27%	26%	4%	1%	100%
実習室や実験室	回答数	749	416	618	40	18	1841
	回答割合	41%	23%	34%	2%	1%	100%
PCやインターネット環境	回答数	823	623	551	202	61	2260
	回答割合	36%	28%	24%	9%	3%	100%
図書館	回答数	904	522	586	51	17	2080
	回答割合	43%	25%	28%	2%	1%	100%
学習支援室や学習サポートセンター	回答数	681	464	693	58	31	1927
	回答割合	35%	24%	36%	3%	2%	100%
空き時間に利用できるスペース(ラウンジなど)	回答数	790	591	593	181	56	2211
	回答割合	36%	27%	27%	8%	3%	100%
奨学金	回答数	547	400	579	62	36	1624
	回答割合	34%	25%	36%	4%	2%	100%
キャリア支援サービス(就職や進路の相談)	回答数	719	548	660	78	31	2036
	回答割合	35%	27%	32%	4%	2%	100%
保健室や学生相談室	回答数	536	361	700	42	25	1664
	回答割合	32%	22%	42%	3%	2%	100%
トイレや化粧室	回答数	908	554	604	131	64	2261
	回答割合	40%	25%	27%	6%	3%	100%
飲食施設(学食やレストランなど)	回答数	637	459	670	191	91	2048
	回答割合	31%	22%	33%	9%	4%	100%
購買施設(生協やコンビニ、ブックストアなど)	回答数	595	453	661	214	106	2029
	回答割合	29%	22%	33%	11%	5%	100%
スポーツ施設(体育館やグラウンドなど)	回答数	440	259	724	73	37	1533
	回答割合	29%	17%	47%	5%	2%	100%

[18]あなたは、本学の教育にどの程度満足していますか。(「9. わからない」を有効値とする場合)



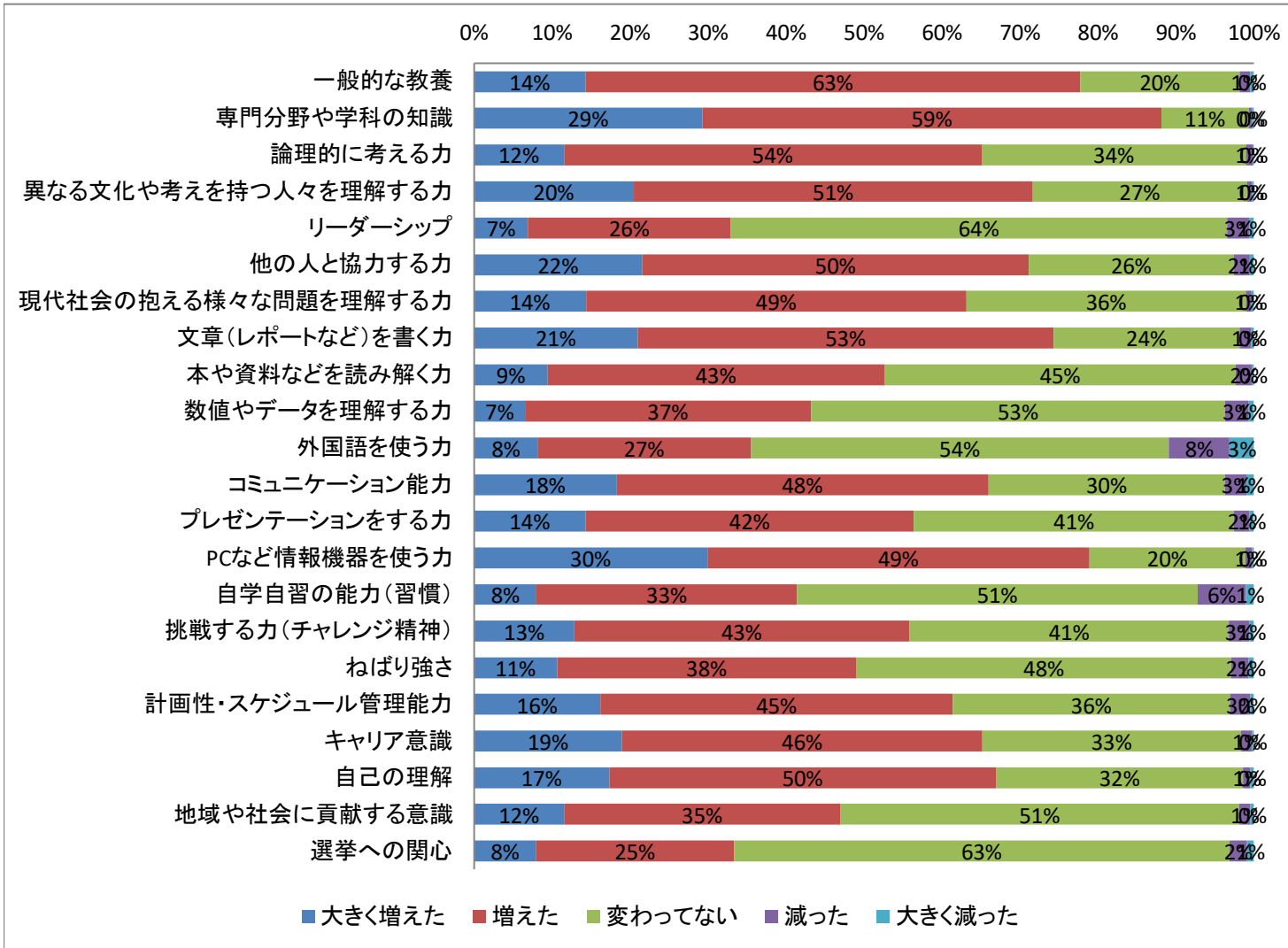
		選択肢5	選択肢4	選択肢3	選択肢2	選択肢1	選択肢9	合計
		満足	やや満足	普通	やや不満	不満	わからない	
共通科目あるいは教養科目の授業	回答数	687	722	748	69	19	32	2277
	回答割合	30%	32%	33%	3%	1%	1%	100%
専門科目の授業	回答数	820	734	603	55	15	48	2275
	回答割合	36%	32%	27%	2%	1%	2%	100%
勉強や学習に関する支援やアドバイス	回答数	541	607	896	81	20	132	2277
	回答割合	24%	27%	39%	4%	1%	6%	100%
将来のキャリアと授業内容の関係性	回答数	615	691	760	85	22	105	2278
	回答割合	27%	30%	33%	4%	1%	5%	100%
資格取得に関する支援やアドバイス	回答数	587	662	746	91	37	153	2276
	回答割合	26%	29%	33%	4%	2%	7%	100%
サークルや部活	回答数	167	172	492	105	94	1235	2265
	回答割合	7%	8%	22%	5%	4%	55%	100%

〔18s〕あなたは、本学の教育にどの程度満足していますか。(「9. わからない」を欠損値とする場合)



		選択肢5	選択肢4	選択肢3	選択肢2	選択肢1	合計
		満足	やや満足	普通	やや不満	不満	
共通科目あるいは教養科目の授業	回答数	687	722	748	69	19	2245
	回答割合	31%	32%	33%	3%	1%	100%
専門科目の授業	回答数	820	734	603	55	15	2227
	回答割合	37%	33%	27%	2%	1%	100%
勉強や学習に関する支援やアドバイス	回答数	541	607	896	81	20	2145
	回答割合	25%	28%	42%	4%	1%	100%
将来のキャリアと授業内容の関係性	回答数	615	691	760	85	22	2173
	回答割合	28%	32%	35%	4%	1%	100%
資格取得に関する支援やアドバイス	回答数	587	662	746	91	37	2123
	回答割合	28%	31%	35%	4%	2%	100%
サークルや部活	回答数	167	172	492	105	94	1030
	回答割合	16%	17%	48%	10%	9%	100%

〔19〕今の短大に入学して、あなたの能力や知識はどの程度変化(向上)しましたか。



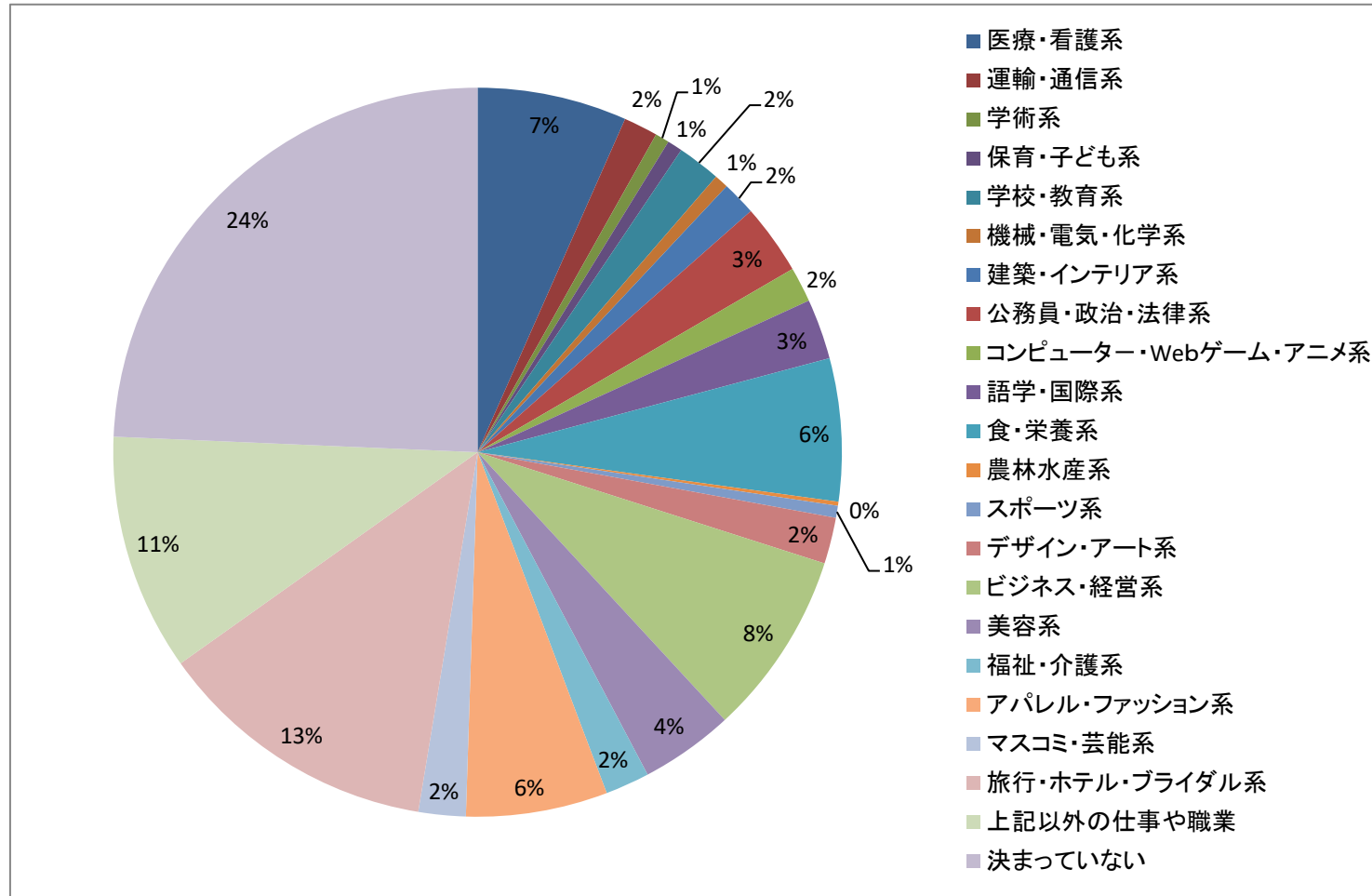
(表は次のページ)

[19]今の短大に入学して、あなたの能力や知識はどの程度変化(向上)しましたか。

		選択肢5	選択肢4	選択肢3	選択肢2	選択肢1	合計
		大きく増えた	増えた	変わってない	減った	大きく減った	
一般的な教養	回答数	326	1442	465	31	11	2275
	回答割合	14%	63%	20%	1%	0%	100%
専門分野や学科の知識	回答数	667	1341	254	11	5	2278
	回答割合	29%	59%	11%	0%	0%	100%
論理的に考える力	回答数	262	1221	771	21	3	2278
	回答割合	12%	54%	34%	1%	0%	100%
異なる文化や考えを持つ人々を理解する力	回答数	466	1166	625	16	5	2278
	回答割合	20%	51%	27%	1%	0%	100%
リーダーシップ	回答数	157	593	1448	65	14	2277
	回答割合	7%	26%	64%	3%	1%	100%
他の人と協力する力	回答数	491	1129	598	47	12	2277
	回答割合	22%	50%	26%	2%	1%	100%
現代社会の抱える様々な問題を理解する力	回答数	326	1110	814	17	7	2274
	回答割合	14%	49%	36%	1%	0%	100%
文章(レポートなど)を書く力	回答数	478	1214	543	34	8	2277
	回答割合	21%	53%	24%	1%	0%	100%
本や資料などを読み解く力	回答数	214	985	1026	48	5	2278
	回答割合	9%	43%	45%	2%	0%	100%
数値やデータを理解する力	回答数	148	835	1208	68	16	2275
	回答割合	7%	37%	53%	3%	1%	100%
外国語を使う力	回答数	185	621	1217	177	71	2271
	回答割合	8%	27%	54%	8%	3%	100%
コミュニケーション能力	回答数	416	1084	690	63	22	2275
	回答割合	18%	48%	30%	3%	1%	100%
プレゼンテーションをする力	回答数	325	958	934	45	13	2275
	回答割合	14%	42%	41%	2%	1%	100%
PCなど情報機器を使う力	回答数	680	1115	454	19	6	2274
	回答割合	30%	49%	20%	1%	0%	100%
自学自習の能力(習慣)	回答数	182	762	1170	141	24	2279
	回答割合	8%	33%	51%	6%	1%	100%
挑戦する力(チャレンジ精神)	回答数	293	978	933	59	14	2277
	回答割合	13%	43%	41%	3%	1%	100%
ねばり強さ	回答数	242	873	1094	50	16	2275
	回答割合	11%	38%	48%	2%	1%	100%
計画性・スケジュール管理能力	回答数	369	1027	809	60	10	2275
	回答割合	16%	45%	36%	3%	0%	100%
キャリア意識	回答数	432	1051	755	32	6	2276
	回答割合	19%	46%	33%	1%	0%	100%
自己の理解	回答数	394	1129	720	21	11	2275
	回答割合	17%	50%	32%	1%	0%	100%
地域や社会に貢献する意識	回答数	262	805	1161	34	10	2272
	回答割合	12%	35%	51%	1%	0%	100%
選挙への関心	回答数	180	578	1442	52	20	2272
	回答割合	8%	25%	63%	2%	1%	100%

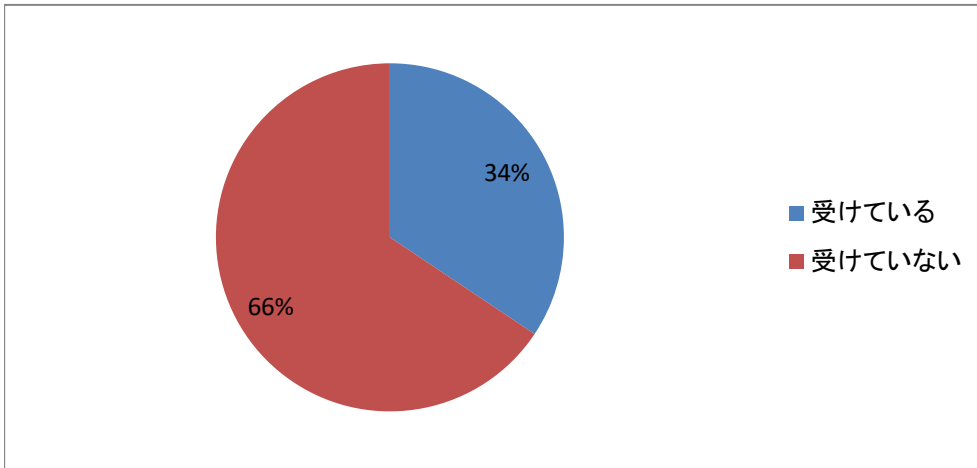
短期大学生調査「教養・総合系」分野集計結果

【20】あなたは将来、どのような職業やキャリアに進みたいですか。



	選択肢1	選択肢2	選択肢3	選択肢4	選択肢5	選択肢6	選択肢7	選択肢8	選択肢9	選択肢10	選択肢11	
	医療・看護系	運輸・通信系	学術系	保育・子ども系	学校・教育系	機械・電気・化学系	建築・インテリア系	公務員・政治・法律系	コンピューター・Webゲーム・アニメ系	語学・国際系	食・栄養系	
回答数	149	34	14	15	43	14	34	70	35	60	142	
回答割合	7%	2%	1%	1%	2%	1%	2%	3%	2%	3%	6%	
	選択肢12	選択肢13	選択肢14	選択肢15	選択肢16	選択肢17	選択肢18	選択肢19	選択肢20	選択肢21	選択肢22	合計
	農林水産系	スポーツ系	デザイン・アート系	ビジネス・経営系	美容系	福祉・介護系	アパレル・ファッション系	マスコミ・芸能系	旅行・ホテル・ブライダル系	上記以外の仕事や職業	決まっていない	
回答数	4	12	46	184	93	44	141	47	282	236	546	2245
回答割合	0%	1%	2%	8%	4%	2%	6%	2%	13%	11%	24%	100%

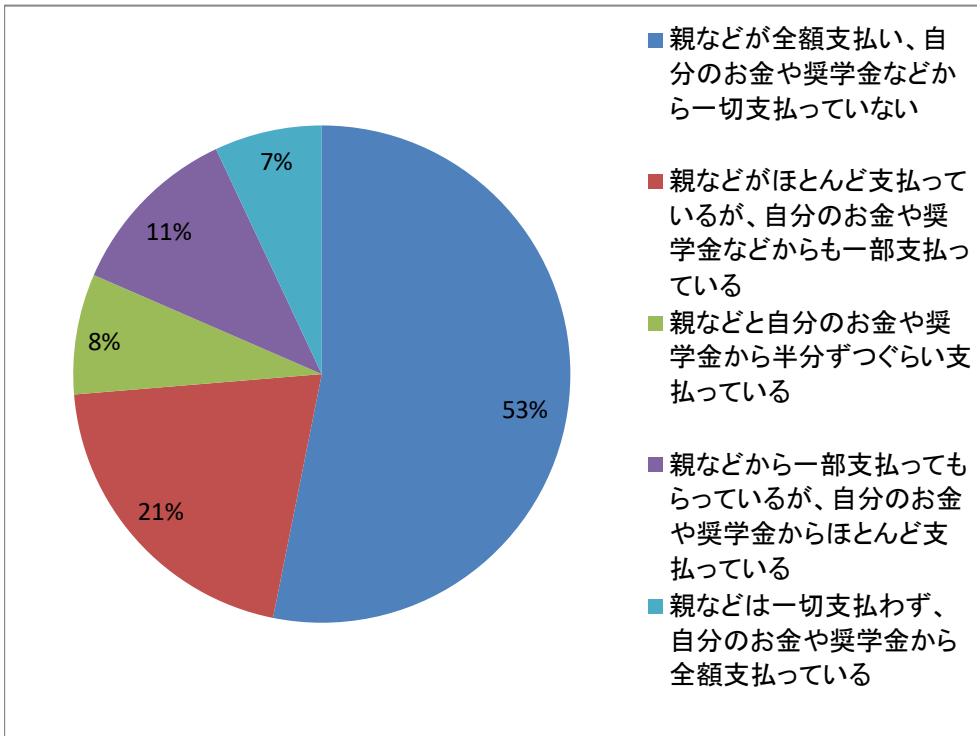
[21]あなたは今の短大から、学内独自の奨学金(※日本学生支援機構奨学金を除く)や学費(授業料)免除などの経済的な支援を受けていますか。



[21]あなたは今の短大から、学内独自の奨学金(※日本学生支援機構奨学金を除く)や学費(授業料)免除などの経済的な支援を受けていますか。

	選択肢1	選択肢2	
	受けている	受けていない	合計
回答数	781	1491	2272
回答割合	34%	66%	100%

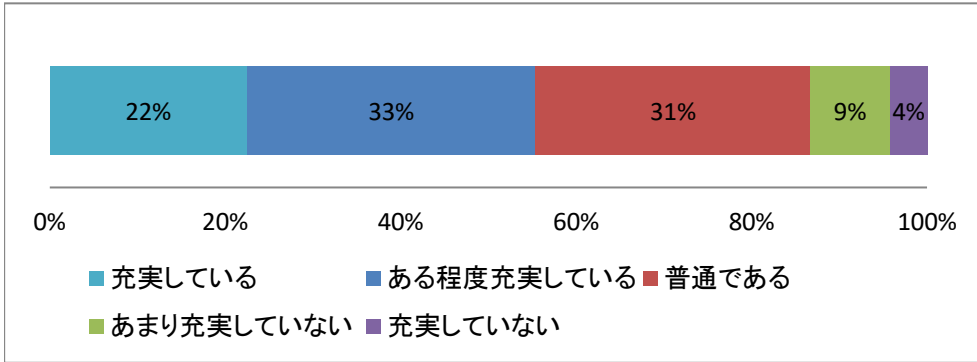
[22]あなたの学費について、誰がどの程度支払いをしていますか。



[22]あなたの学費について、誰がどの程度支払いをしていますか。

	選択肢1	選択肢2	選択肢3	選択肢4	選択肢5	
	親などが全額支払い、自分のお金や奨学金などから一切支払っていない	親などがほとんど支払っているが、自分のお金や奨学金などからも一部支払っている	親などと自分のお金や奨学金から半分ずつぐらい支払っている	親などから一部支払ってもらっているが、自分のお金や奨学金からほとんど支払っている	親などは一切支払わず、自分のお金や奨学金から全額支払っている	合計
回答数	1208	467	178	261	159	2273
回答割合	53%	21%	8%	11%	7%	100%

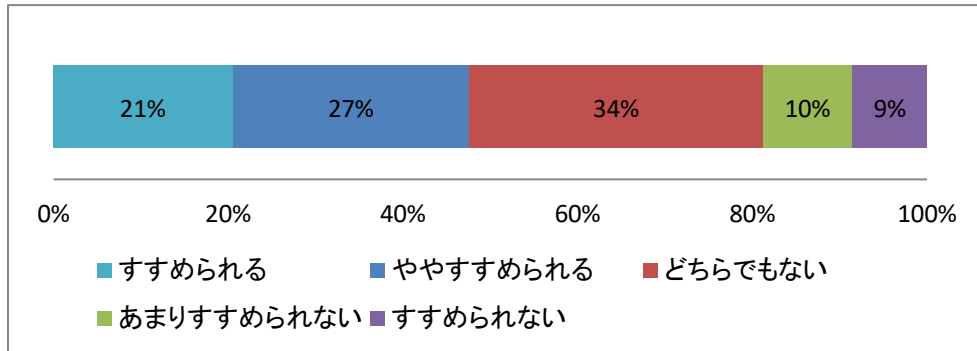
[23]あなたの学生生活は充実していますか。



[23]あなたの学生生活は充実していますか。

	選択肢5	選択肢4	選択肢3	選択肢2	選択肢1	
	充実している	ある程度充実している	普通である	あまり充実していない	充実していない	合計
回答数	510	747	711	207	95	2270
回答割合	22%	33%	31%	9%	4%	100%

[24]あなたは自分が進学した短大を親しい友人や後輩、親せきにすすめられますか。

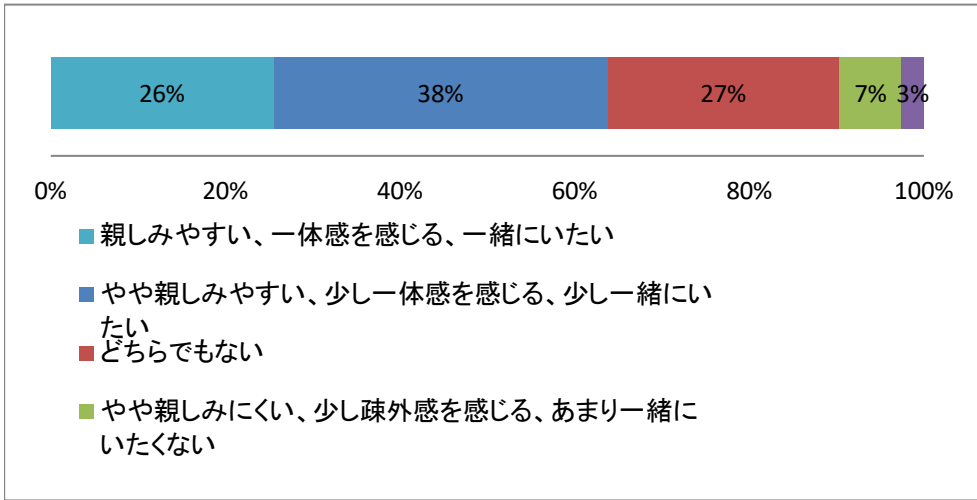


[24]あなたは自分が進学した短大を親しい友人や後輩、親せきにすすめられますか。

	選択肢5	選択肢4	選択肢3	選択肢2	選択肢1	
	すすめられる	ややすすめられる	どちらでもない	あまりすすめられない	すすめられない	合計
回答数	466	617	763	233	194	2273
回答割合	21%	27%	34%	10%	9%	100%

〔25〕あなたの通っている短大についての総合評価をお聞きます。次のようなことについてあなたの評価として一番近いものをそれぞれ1つだけ選んでください。

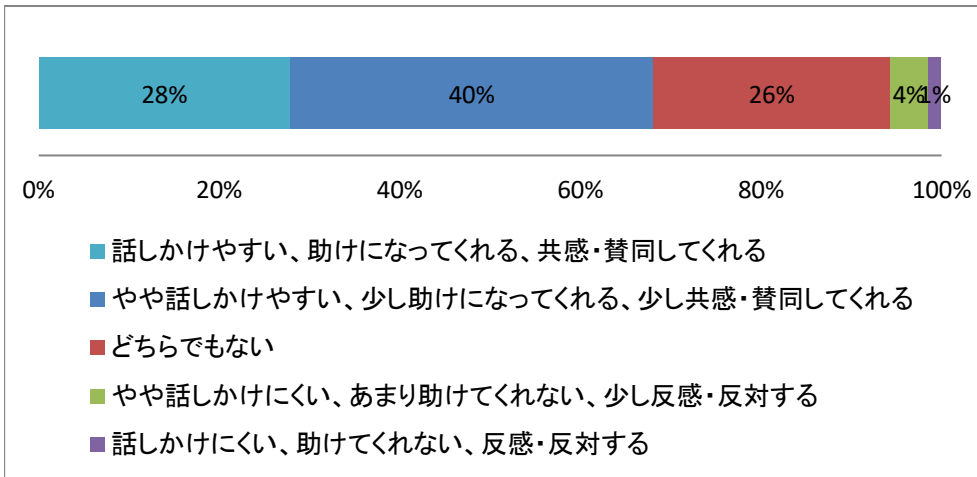
〔25-1〕他の学生



〔25-1〕他の学生

	選択肢5	選択肢4	選択肢3	選択肢2	選択肢1	
	親しみやすい、一体感を感じる、一緒にいたい	やや親しみやすい、少し一体感を感じる、少し一緒にいたい	どちらでもない	やや親しみにくい、少し疎外感を感じる、あまり一緒にいたくない	親しみにくい、疎外感を感じる、一緒にいたくない	合計
回答数	582	869	604	162	58	2275
回答割合	26%	38%	27%	7%	3%	100%

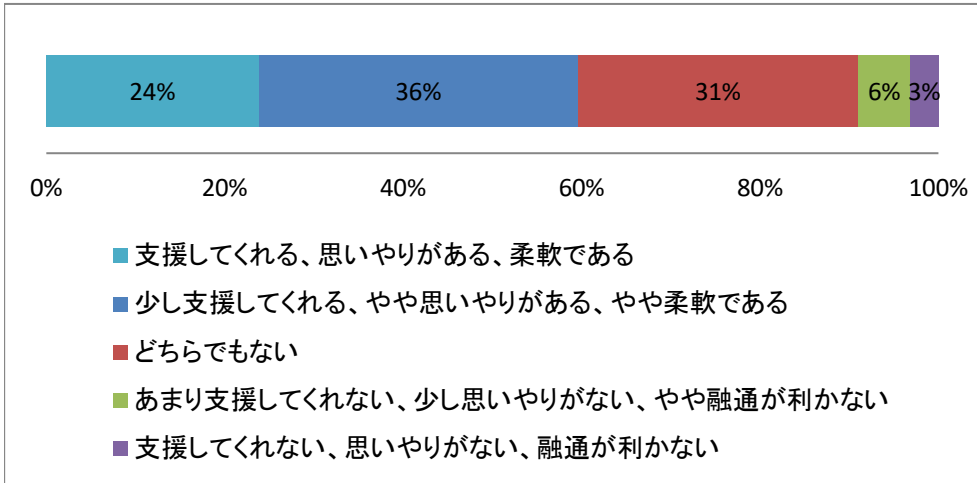
〔25-2〕短大の先生



〔25-2〕短大の先生

	選択肢5	選択肢4	選択肢3	選択肢2	選択肢1	
	話しかけやすい、助けになってくれる、共感・賛同してくれる	やや話しかけやすい、少し助けになってくれる、少し共感・賛同してくれる	どちらでもない	やや話しかけにくい、あまり助けしてくれない、少し反感・反対する	話しかけにくい、助けしてくれない、反感・反対する	合計
回答数	634	914	596	97	33	2274
回答割合	28%	40%	26%	4%	1%	100%

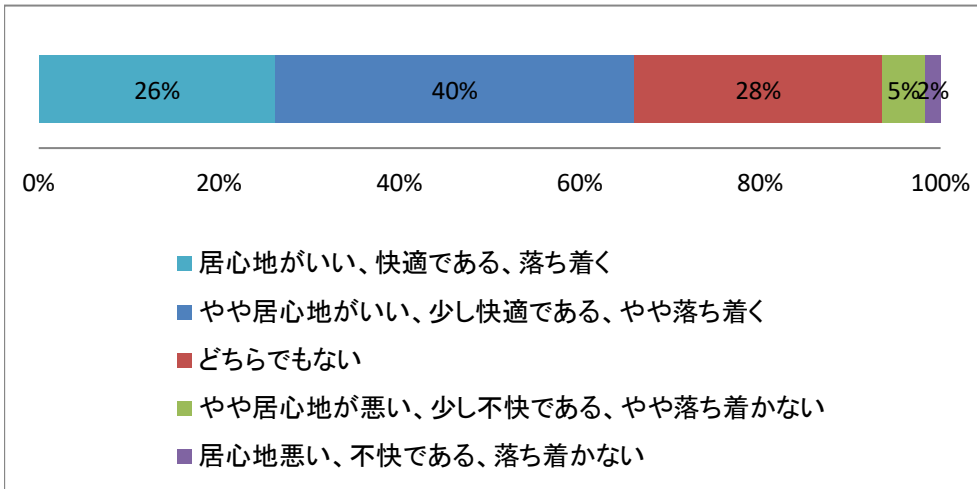
〔25-3〕短大の事務職員



〔25-3〕短大の事務職員

	選択肢5	選択肢4	選択肢3	選択肢2	選択肢1	
	支援してくれる、思いやりがある、柔軟である	少し支援してくれる、やや思いやりがある、やや柔軟である	どちらでもない	あまり支援してくれない、少し思いやりがない、やや融通が利かない	支援してくれない、思いやりがない、融通が利かない	合計
回答数	543	812	714	132	72	2273
回答割合	24%	36%	31%	6%	3%	100%

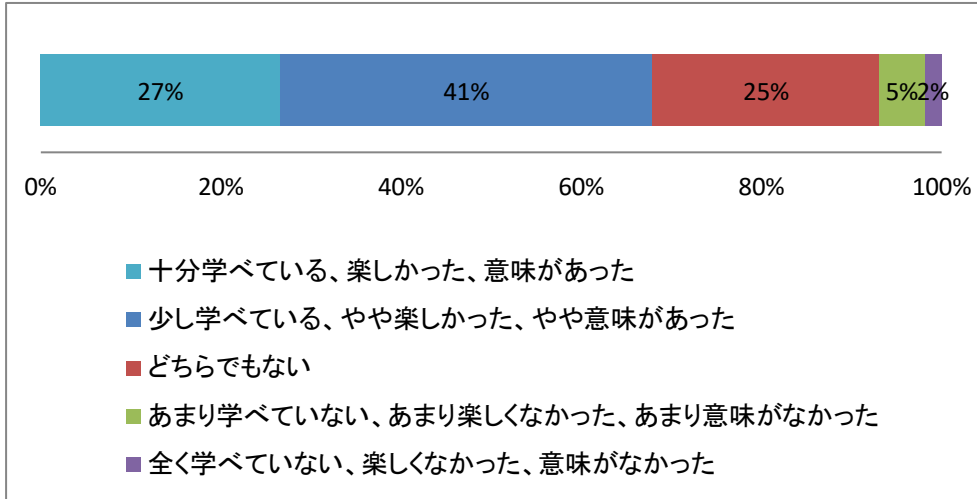
〔25-4〕短大やキャンパス



〔25-4〕短大やキャンパス

	選択肢5	選択肢4	選択肢3	選択肢2	選択肢1	
	居心地がいい、快適である、落ち着く	やや居心地がいい、少し快適である、やや落ち着く	どちらでもない	やや居心地が悪い、少し不快である、やや落ち着かない	居心地悪い、不快である、落ち着かない	合計
回答数	597	905	626	109	38	2275
回答割合	26%	40%	28%	5%	2%	100%

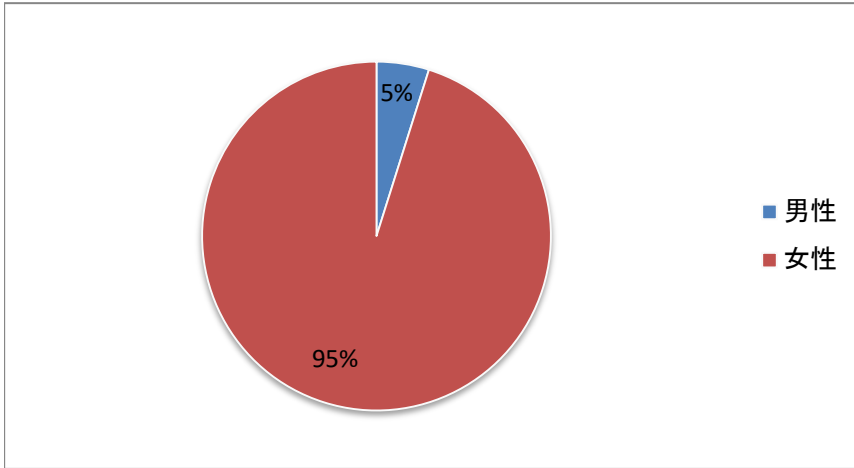
〔25-5〕短大での学び(学習)



〔25-5〕短大での学び(学習)

	選択肢5	選択肢4	選択肢3	選択肢2	選択肢1	
	十分に学べている、楽しかった、意味があった	少し学べている、やや楽しかった、やや意味があった	どちらでもない	あまり学べていない、あまり楽しなかった、あまり意味がなかった	全く学べていない、楽しなかった、意味がなかった	合計
回答数	603	940	572	114	43	2272
回答割合	27%	41%	25%	5%	2%	100%

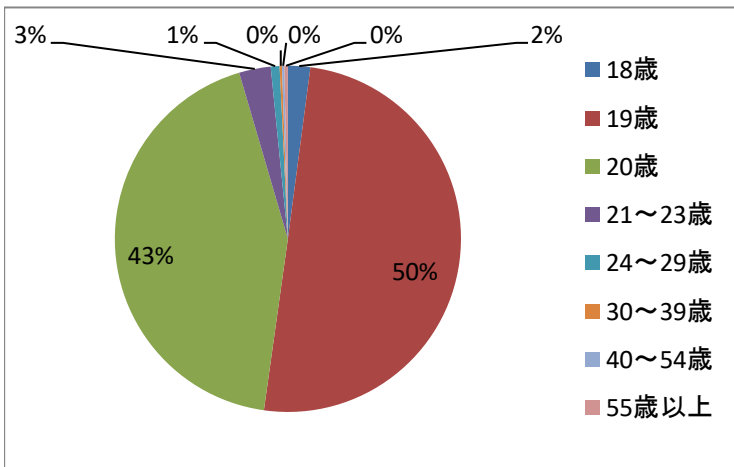
[1]あなたの性別をお答えください。



[1]あなたの性別をお答えください。

	選択肢1	選択肢2	
	男性	女性	合計
回答数	89	1741	1830
回答割合	5%	95%	100%

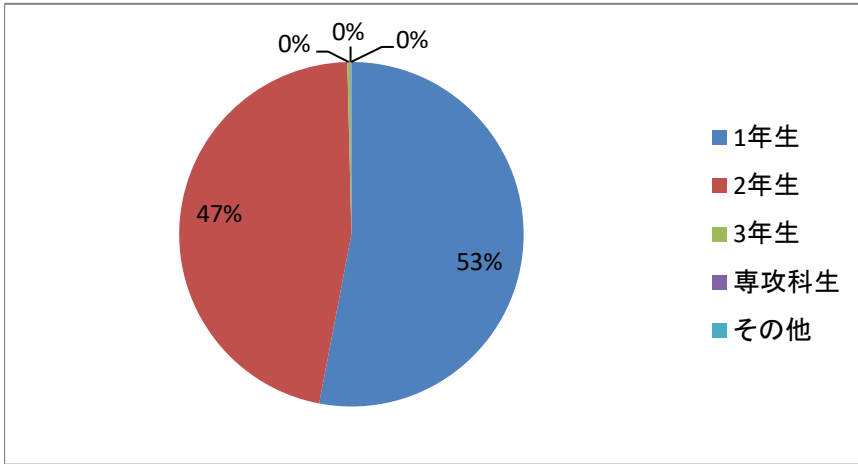
[2]今年度(2021年4月～2022年3月)、あなたは何歳になりますか。



[2]今年度(2021年4月～2022年3月)、あなたは何歳になりますか。

	18歳	19歳	20歳	21～23歳	24～29歳	30～39歳	40～54歳	55歳以上	合計
回答数	38	916	790	54	15	4	4	6	1827
回答割合	2%	50%	43%	3%	1%	0%	0%	0%	100%

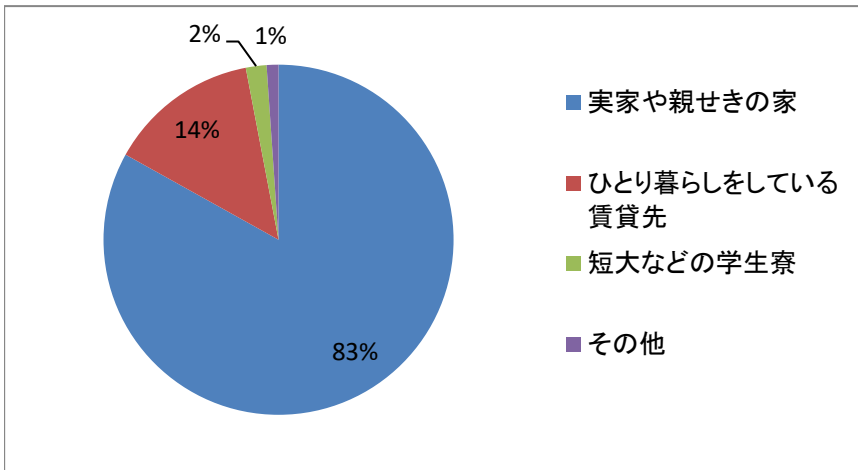
〔3〕あなたの現在の在学状況を教えてください。



〔3〕あなたの現在の在学状況を教えてください。

	選択肢1	選択肢2	選択肢3	選択肢4	選択肢5	
	1年生	2年生	3年生	専攻科生	その他	合計
回答数	971	854	5	1	1	1832
回答割合	53%	47%	0%	0%	0%	100%

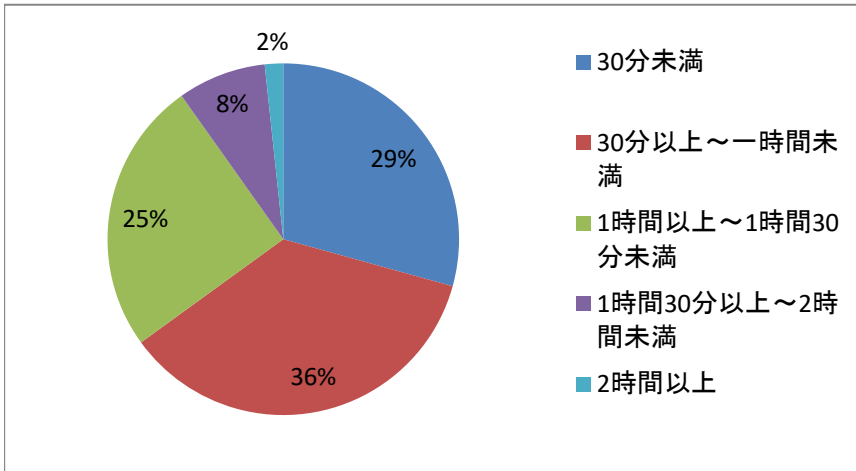
〔4〕現在の短大に通学するにあたって、どこから通っていますか。



〔4〕現在の短大に通学するにあたって、どこから通っていますか。

	選択肢1	選択肢2	選択肢3	選択肢4	
	実家や親せきの家	ひとり暮らしをしている賃貸先	短大などの学生寮	その他	合計
回答数	1522	255	35	20	1832
回答割合	83%	14%	2%	1%	100%

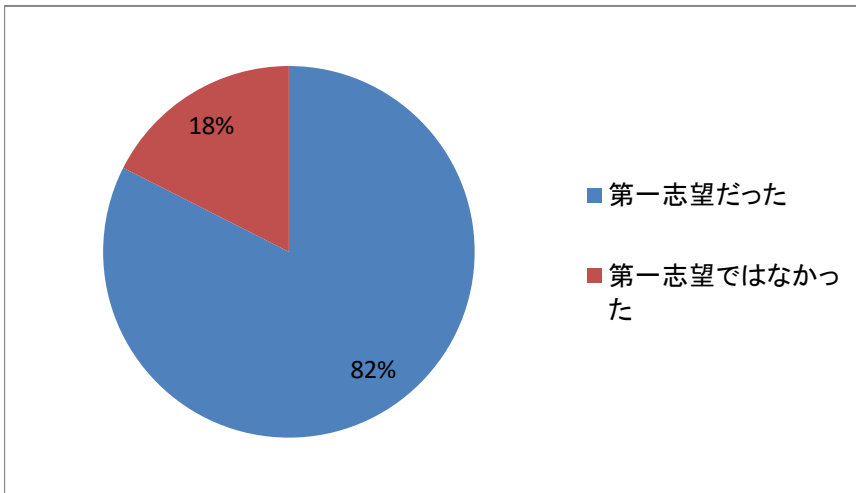
[5]あなたの片道の通学時間はどれくらいですか。



[5]あなたの片道の通学時間はどれくらいですか。

	選択肢1	選択肢2	選択肢3	選択肢4	選択肢5	
	30分未満	30分以上～1時間未満	1時間以上～1時間30分未満	1時間30分以上～2時間未満	2時間以上	合計
回答数	537	654	461	149	31	1832
回答割合	29%	36%	25%	8%	2%	100%

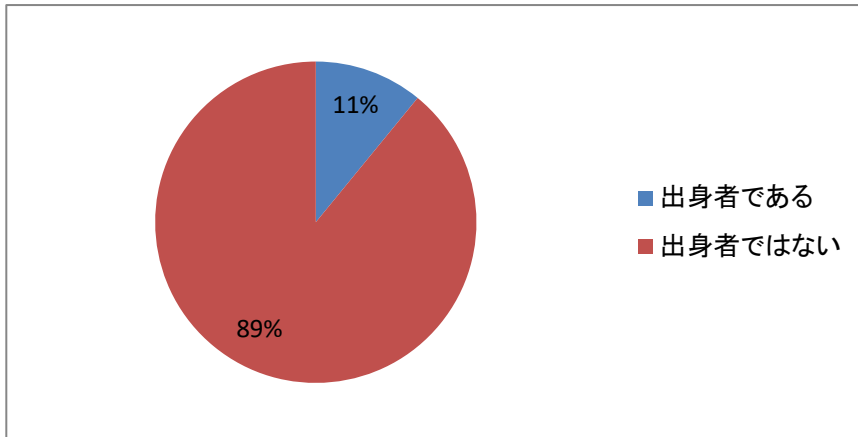
[6]本学はあなたの第一志望でしたか。



[6]本学はあなたの第一志望でしたか。

	選択肢1	選択肢2	
	第一志望だった	第一志望ではなかった	合計
回答数	1510	321	1831
回答割合	82%	18%	100%

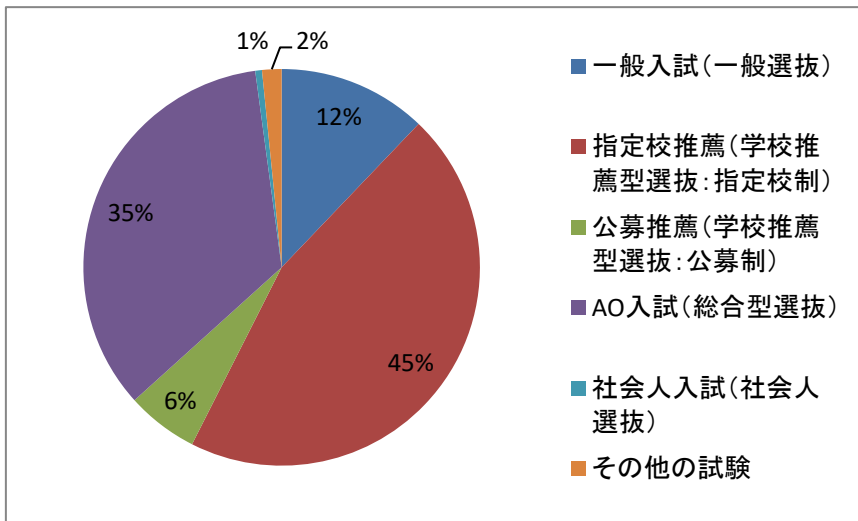
〔7〕あなたは本学の付属高校や系列校の出身者ですか。



〔7〕あなたは本学の付属高校や系列校の出身者ですか。

	選択肢1	選択肢2	
	出身者である	出身者ではない	合計
回答数	200	1630	1830
回答割合	11%	89%	100%

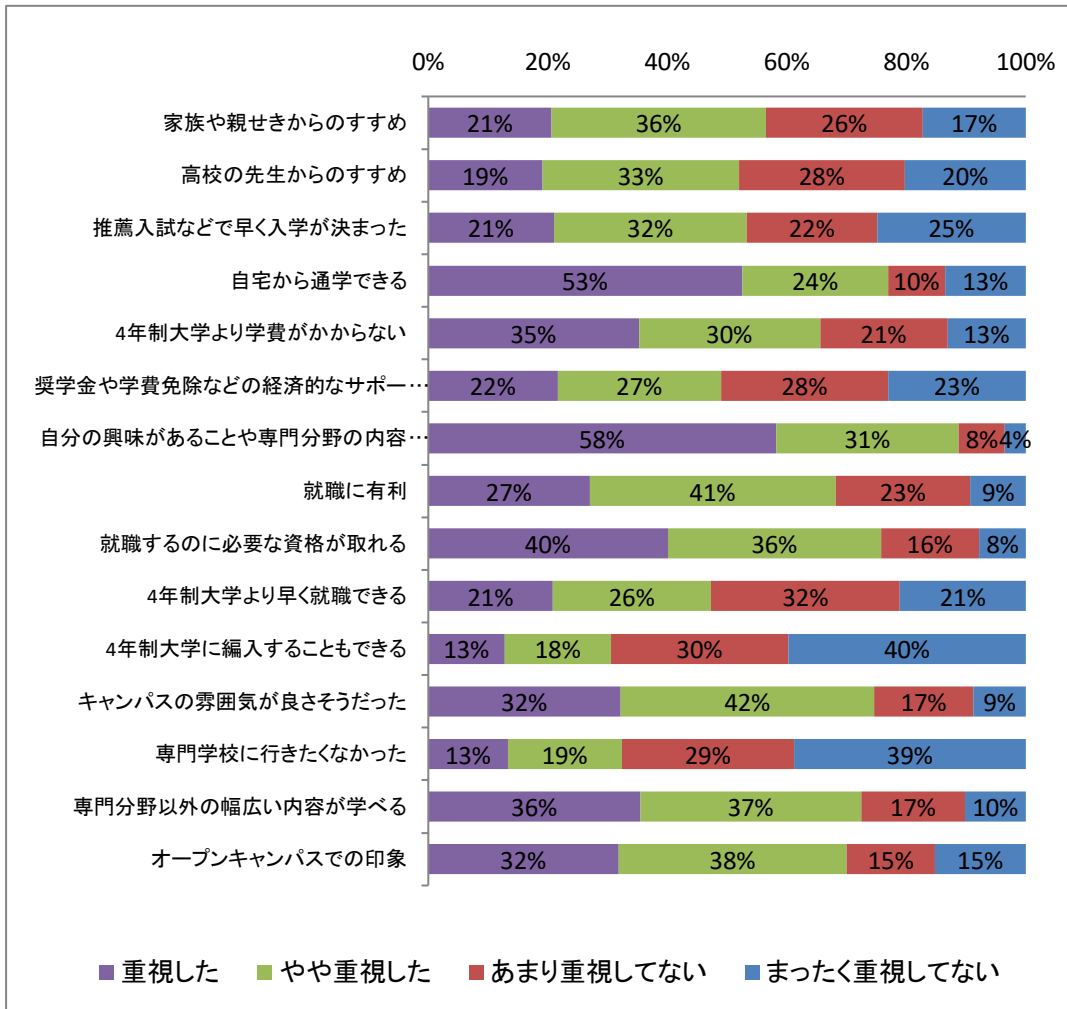
〔8〕あなたはどのような入学試験(入学者選抜)を受けて、本学に入学しましたか。



〔8〕あなたはどのような入学試験(入学者選抜)を受けて、本学に入学しましたか。

	選択肢1	選択肢2	選択肢3	選択肢4	選択肢5	選択肢6	
	一般入試(一般選抜)	指定校推薦(学校推薦型選抜:指定校制)	公募推薦(学校推薦型選抜:公募制)	AO入試(総合型選抜)	社会人入試(社会人選抜)	その他の試験	合計
回答数	222	829	107	632	10	29	1829
回答割合	12%	45%	6%	35%	1%	2%	100%

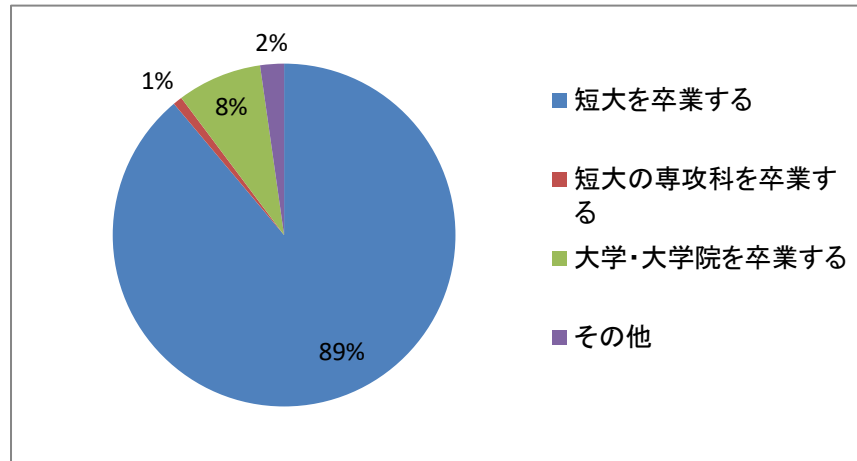
【9】あなたが今の短大に進学を決めたとき、次のことはどのくらい重視しましたか。



【9】あなたが今の短大に進学を決めたとき、次のことはどのくらい重視しましたか。

	選択肢4	選択肢3	選択肢2	選択肢1	合計
	重視した	やや重視した	あまり重視してない	まったく重視してない	
家族や親せきからのすすめ	377	654	479	314	1824
回答割合	21%	36%	26%	17%	100%
高校の先生からのすすめ	349	600	506	369	1824
回答割合	19%	33%	28%	20%	100%
推薦入試などで早く入学が決まった	384	589	398	454	1825
回答割合	21%	32%	22%	25%	100%
自宅から通学できる	959	446	174	246	1825
回答割合	53%	24%	10%	13%	100%
4年制大学より学費がかからない	643	553	389	239	1824
回答割合	35%	30%	21%	13%	100%
奨学金や学費免除などの経済的なサポートがもらえる	395	498	509	420	1822
回答割合	22%	27%	28%	23%	100%
自分の興味があることや専門分野の内容が学べる	1062	558	139	65	1824
回答割合	58%	31%	8%	4%	100%
就職に有利	494	749	412	169	1824
回答割合	27%	41%	23%	9%	100%
就職するのに必要な資格が取れる	732	649	300	142	1823
回答割合	40%	36%	16%	8%	100%
4年制大学より早く就職できる	381	483	577	384	1825
回答割合	21%	26%	32%	21%	100%
4年制大学に編入することもできる	234	324	541	724	1823
回答割合	13%	18%	30%	40%	100%
キャンパスの雰囲気が良さそうだった	588	775	303	160	1826
回答割合	32%	42%	17%	9%	100%
専門学校に行きたくなかった	244	346	527	706	1823
回答割合	13%	19%	29%	39%	100%
専門分野以外の幅広い内容が学べる	649	674	318	185	1826
回答割合	36%	37%	17%	10%	100%
オープンキャンパスでの印象	581	697	269	277	1824
回答割合	32%	38%	15%	15%	100%

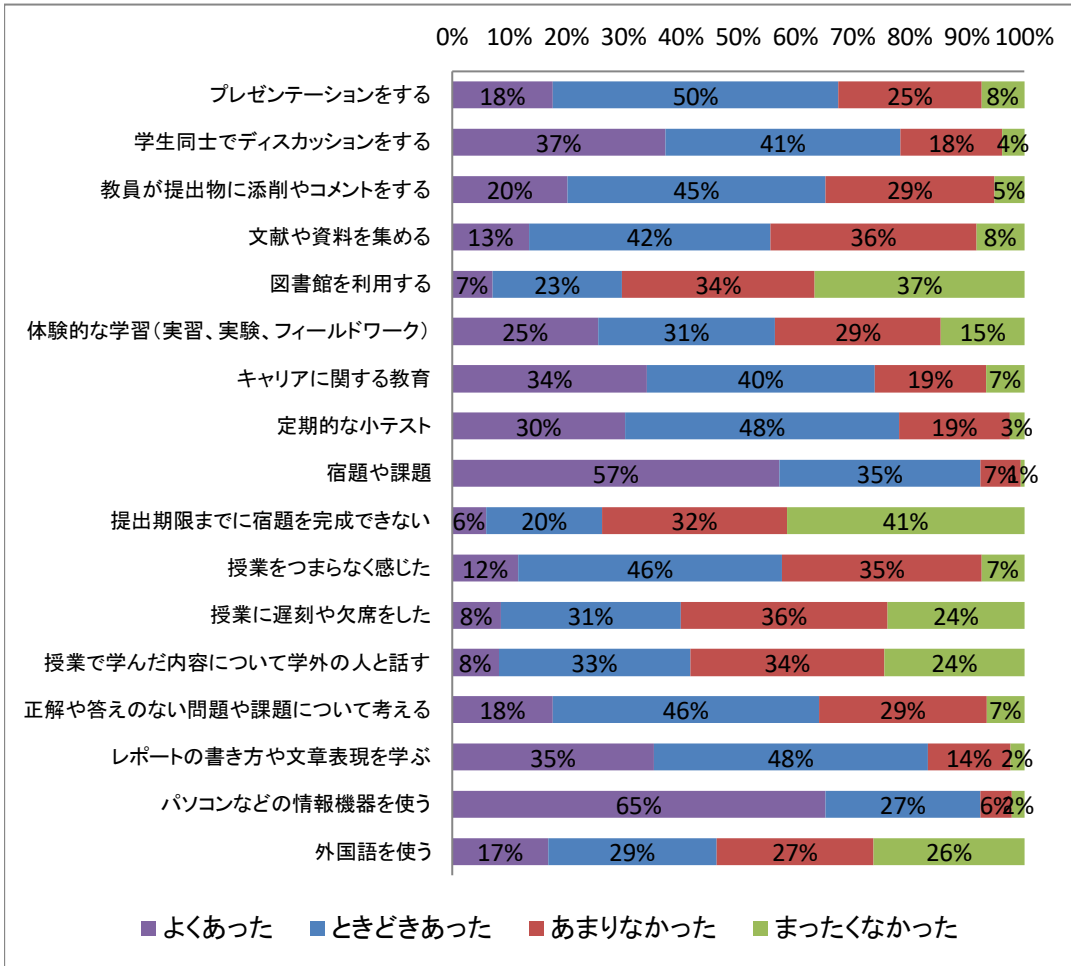
[10]あなたは将来的に、どの程度まで進学を考えていますか。



[10]あなたは将来的に、どの程度まで進学を考えていますか。

	選択肢1	選択肢2	選択肢3	選択肢4	
	短大を卒業する	短大の専攻科を卒業する	大学・大学院を卒業する	その他	合計
回答数	1623	16	146	41	1826
回答割合	89%	1%	8%	2%	100%

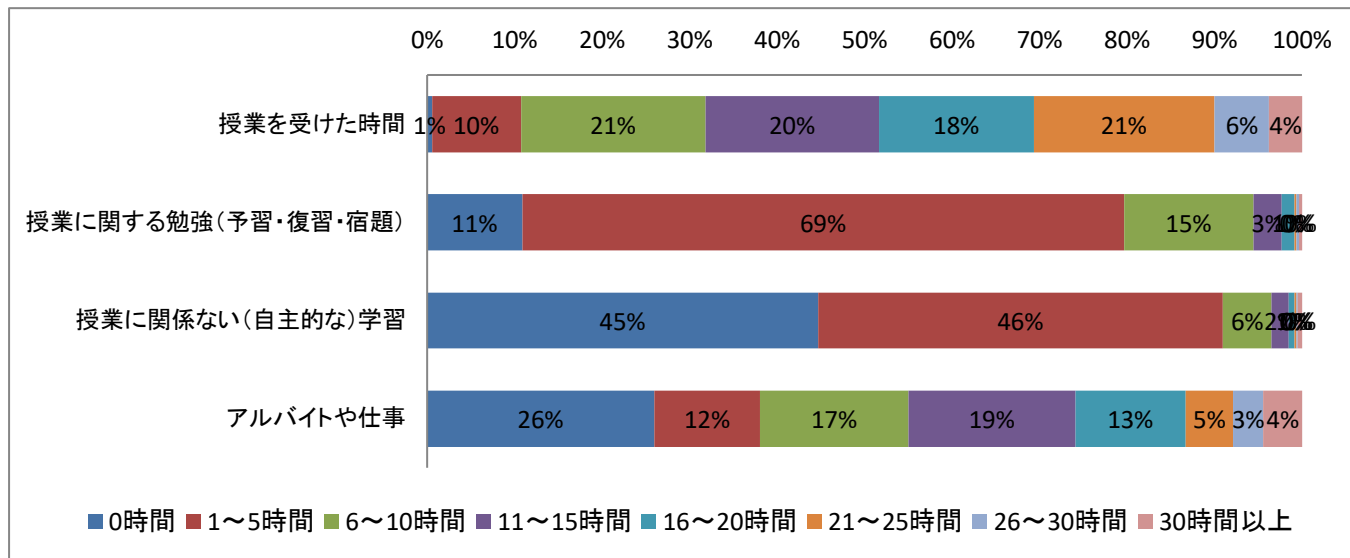
【11】あなたが受講した授業では、次のようなことはどのくらいありましたか。



【11】あなたが受講した授業では、次のようなことはどのくらいありましたか。

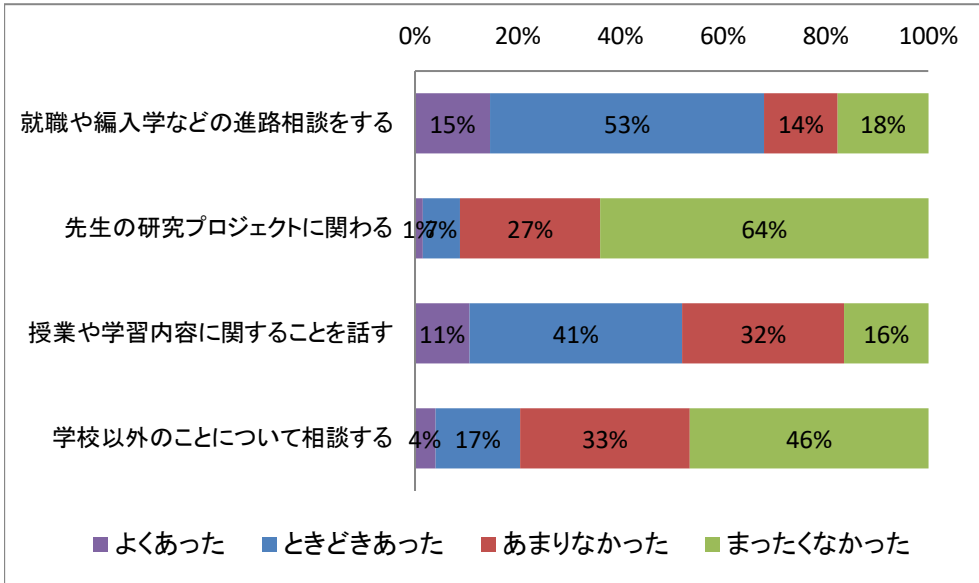
		選択肢4	選択肢3	選択肢2	選択肢1	合計
		よくあった	ときどきあった	あまりなかった	まったくなかった	
プレゼンテーションをする	回答数	321	912	456	137	1826
	回答割合	18%	50%	25%	8%	100%
学生同士でディスカッションをする	回答数	680	752	324	71	1827
	回答割合	37%	41%	18%	4%	100%
教員が提出物に添削やコメントをする	回答数	367	825	538	96	1826
	回答割合	20%	45%	29%	5%	100%
文献や資料を集める	回答数	245	770	657	153	1825
	回答割合	13%	42%	36%	8%	100%
図書館を利用する	回答数	128	414	615	669	1826
	回答割合	7%	23%	34%	37%	100%
体験的な学習(実習、実験、フィールドワーク)	回答数	465	565	529	266	1825
	回答割合	25%	31%	29%	15%	100%
キャリアに関する教育	回答数	622	727	356	122	1827
	回答割合	34%	40%	19%	7%	100%
定期的な小テスト	回答数	552	876	352	47	1827
	回答割合	30%	48%	19%	3%	100%
宿題や課題	回答数	1044	640	129	12	1825
	回答割合	57%	35%	7%	1%	100%
提出期限までに宿題を完成できない	回答数	108	371	590	758	1827
	回答割合	6%	20%	32%	41%	100%
授業をつまらなく感じた	回答数	210	843	637	136	1826
	回答割合	12%	46%	35%	7%	100%
授業に遅刻や欠席をした	回答数	155	573	660	436	1824
	回答割合	8%	31%	36%	24%	100%
授業で学んだ内容について学外の人と話す	回答数	149	611	620	447	1827
	回答割合	8%	33%	34%	24%	100%
正解や答えのない問題や課題について考える	回答数	321	849	536	120	1826
	回答割合	18%	46%	29%	7%	100%
レポートの書き方や文章表現を学ぶ	回答数	643	874	263	45	1825
	回答割合	35%	48%	14%	2%	100%
パソコンなどの情報機器を使う	回答数	1191	494	102	39	1826
	回答割合	65%	27%	6%	2%	100%
外国語を使う	回答数	306	537	502	481	1826
	回答割合	17%	29%	27%	26%	100%

[12]あなたは今学期のふつうの1週間の中で、次の活動にどれくらい時間を費やしましたか。



		選択肢1	選択肢2	選択肢3	選択肢4	選択肢5	選択肢6	選択肢7	選択肢8	合計
		0時間	1~5時間	6~10時間	11~15時間	16~20時間	21~25時間	26~30時間	30時間以上	
授業を受けた時間	回答数	10	185	384	360	322	375	114	68	1818
	回答割合	1%	10%	21%	20%	18%	21%	6%	4%	100%
授業に関する勉強(予習・復習・宿題)	回答数	198	1250	268	59	26	5	5	6	1817
	回答割合	11%	69%	15%	3%	1%	0%	0%	0%	100%
授業に関係ない(自主的な)学習	回答数	812	839	101	36	12	3	3	9	1815
	回答割合	45%	46%	6%	2%	1%	0%	0%	0%	100%
アルバイトや仕事	回答数	472	219	308	346	229	98	63	80	1815
	回答割合	26%	12%	17%	19%	13%	5%	3%	4%	100%

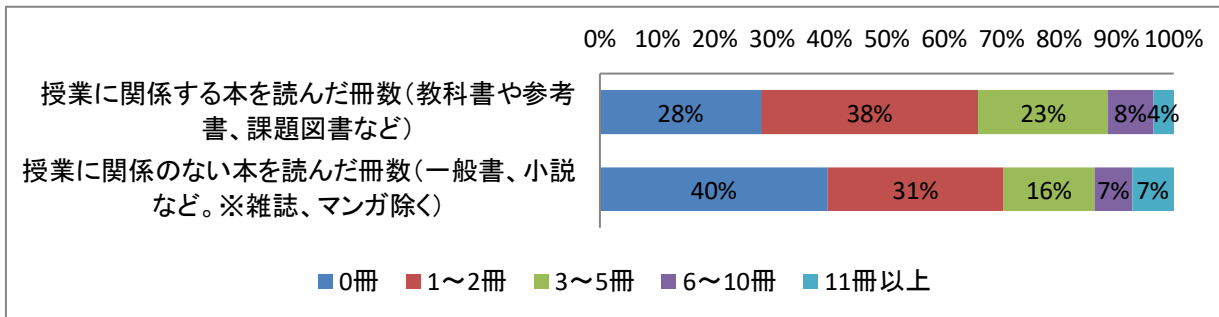
〔13〕今の短大に入学して、先生との間で次のような機会はどのくらいありましたか。



〔13〕今の短大に入学して、先生との間で次のような機会はどのくらいありましたか。

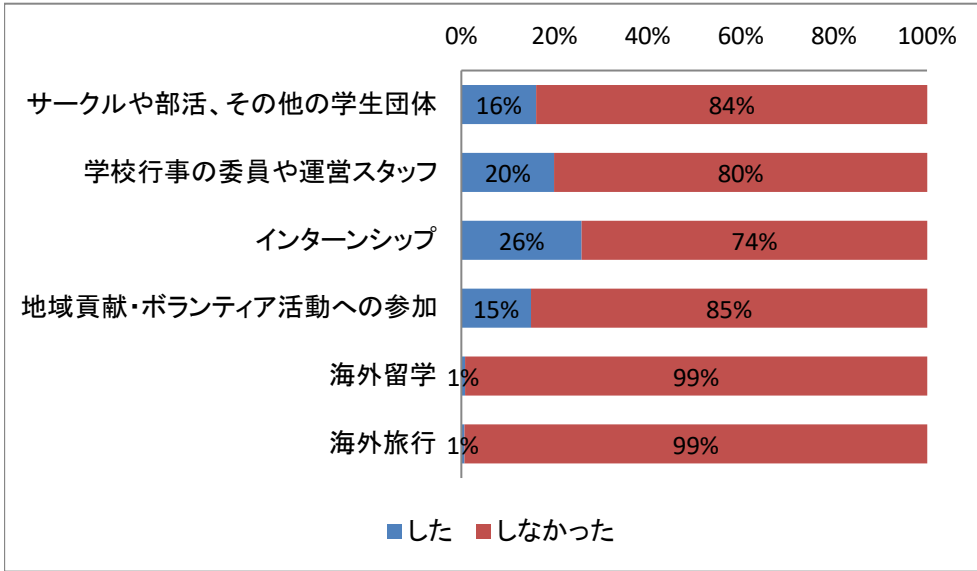
		選択肢4	選択肢3	選択肢2	選択肢1	合計
		よくあった	ときどきあった	あまりなかった	まったくなかった	
就職や編入学などの進路相談をする	回答数	266	972	260	321	1819
	回答割合	15%	53%	14%	18%	100%
先生の研究プロジェクトに関わる	回答数	27	133	496	1161	1817
	回答割合	1%	7%	27%	64%	100%
授業や学習内容に関する話を話す	回答数	193	754	573	298	1818
	回答割合	11%	41%	32%	16%	100%
学校以外のことについて相談する	回答数	72	301	601	846	1820
	回答割合	4%	17%	33%	46%	100%

〔14〕あなたは今年度に入って、次のようなことをどのくらいしましたか。



		1	2	3	4	5	合計
		0冊	1~2冊	3~5冊	6~10冊	11冊以上	
授業に関する本を読んだ冊数 (教科書や参考書、課題図書など)	回答数	512	689	413	143	65	1822
	回答割合	28%	38%	23%	8%	4%	100%
授業に関係のない本を読んだ冊数 (一般書、小説など。※雑誌、マンガ除く)	回答数	724	557	291	119	132	1823
	回答割合	40%	31%	16%	7%	7%	100%

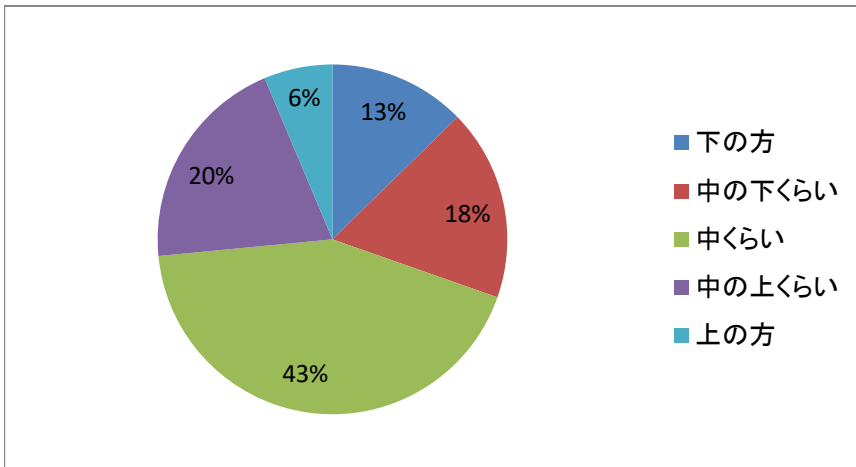
〔15〕今の短大に入学して、次のような活動に参加したり体験したりしましたか。



〔15〕今の短大に入学して、次のような活動に参加したり体験したりしましたか。

		選択肢1	選択肢2	合計
		した	しなかった	
サークルや部活、その他の学生団体	回答数	293	1530	1823
	回答割合	16%	84%	100%
学校行事の委員や運営スタッフ	回答数	363	1460	1823
	回答割合	20%	80%	100%
インターンシップ	回答数	471	1350	1821
	回答割合	26%	74%	100%
地域貢献・ボランティア活動への参加	回答数	272	1552	1824
	回答割合	15%	85%	100%
海外留学	回答数	14	1810	1824
	回答割合	1%	99%	100%
海外旅行	回答数	12	1810	1822
	回答割合	1%	99%	100%

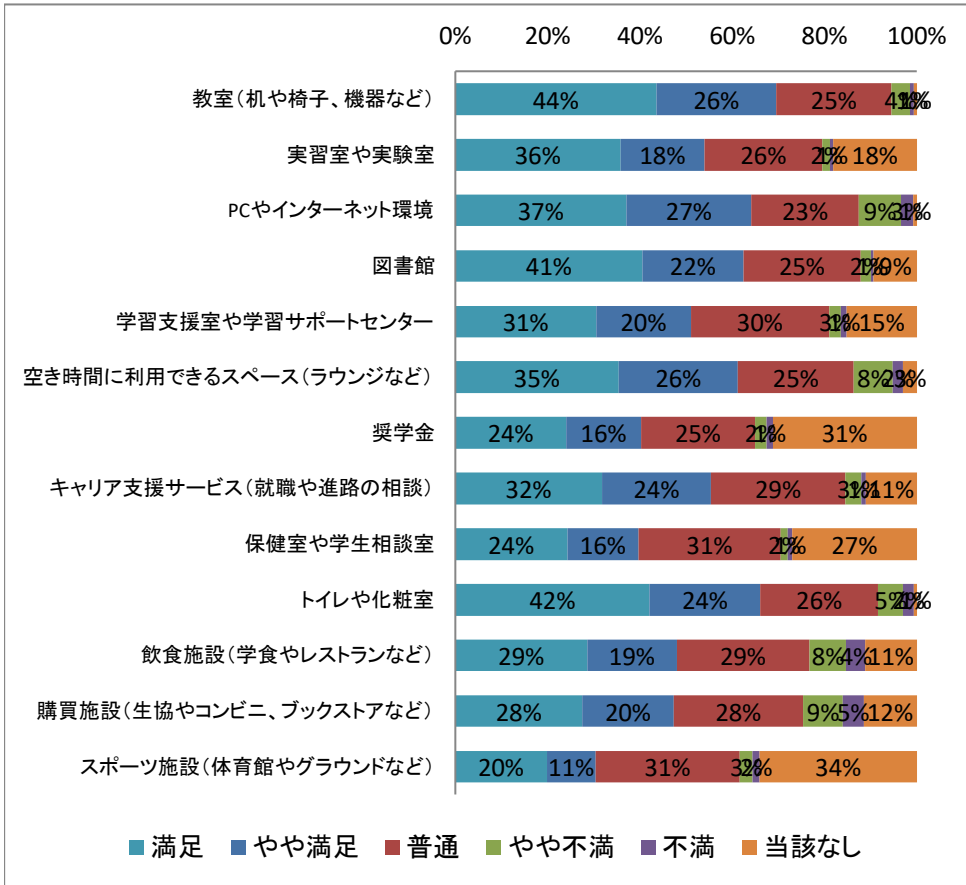
〔16〕あなたの本学での成績はどれくらいですか。



〔16〕あなたの本学での成績はどれくらいですか。

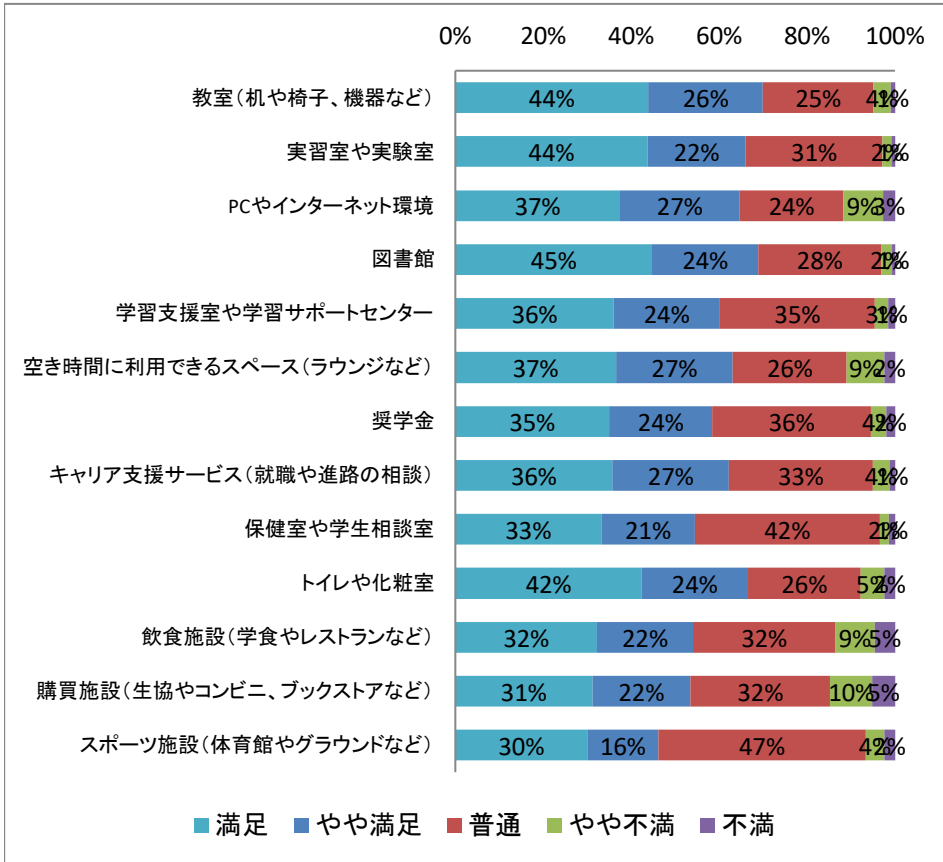
	選択肢1	選択肢2	選択肢3	選択肢4	選択肢5	
	下の方	中の下くらい	中くらい	中の上くらい	上の方	合計
回答数	230	321	782	366	115	1814
回答割合	13%	18%	43%	20%	6%	100%

〔17〕あなたは、本学の施設やサービスにどの程度満足していますか。(「9. 該当なし」を有効値とする場合)



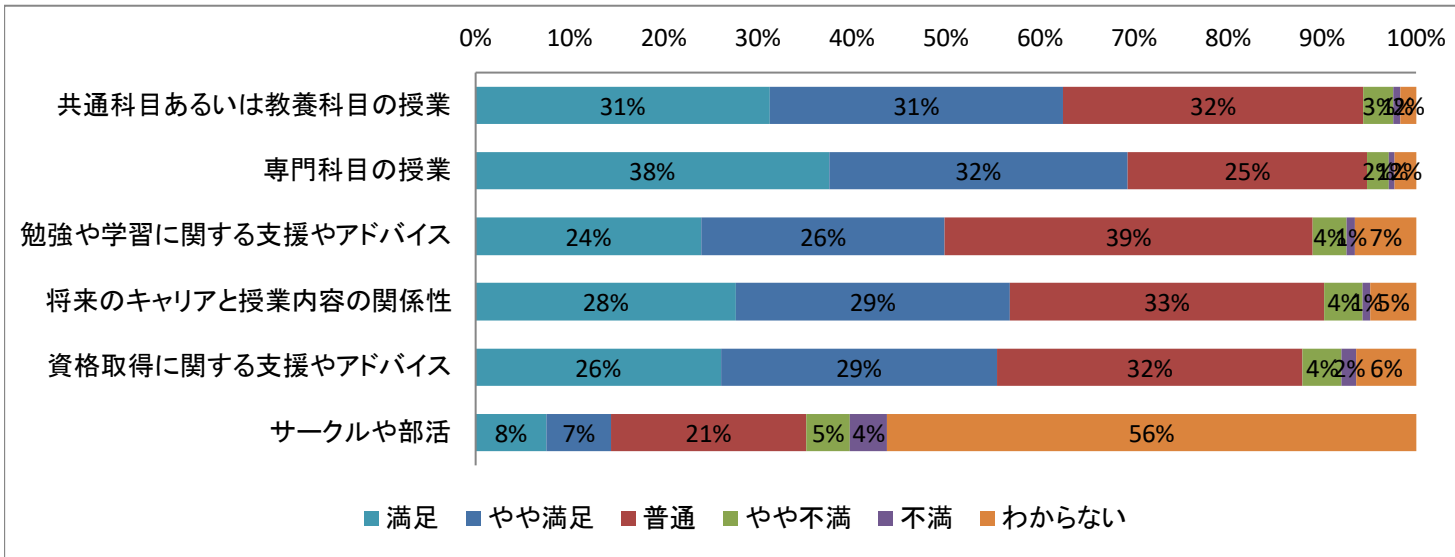
		選択肢5	選択肢4	選択肢3	選択肢2	選択肢1	選択肢9	合計
		満足	やや満足	普通	やや不満	不満	該当なし	
教室(机や椅子、機器など)	回答数	795	473	455	72	17	11	1823
	回答割合	44%	26%	25%	4%	1%	1%	100%
実習室や実験室	回答数	651	332	464	31	11	330	1819
	回答割合	36%	18%	26%	2%	1%	18%	100%
PCやインターネット環境	回答数	676	493	425	165	48	15	1822
	回答割合	37%	27%	23%	9%	3%	1%	100%
図書館	回答数	739	397	463	39	12	170	1820
	回答割合	41%	22%	25%	2%	1%	9%	100%
学習支援室や学習サポートセンター	回答数	557	373	547	47	23	276	1823
	回答割合	31%	20%	30%	3%	1%	15%	100%
空き時間に利用できるスペース(ラウンジなど)	回答数	645	470	457	152	42	54	1820
	回答割合	35%	26%	25%	8%	2%	3%	100%
奨学金	回答数	437	294	450	44	25	567	1817
	回答割合	24%	16%	25%	2%	1%	31%	100%
キャリア支援サービス(就職や進路の相談)	回答数	579	430	530	62	20	200	1821
	回答割合	32%	24%	29%	3%	1%	11%	100%
保健室や学生相談室	回答数	441	282	559	28	18	491	1819
	回答割合	24%	16%	31%	2%	1%	27%	100%
トイレや化粧室	回答数	766	436	464	98	43	11	1818
	回答割合	42%	24%	26%	5%	2%	1%	100%
飲食施設(学食やレストランなど)	回答数	521	352	524	145	74	204	1820
	回答割合	29%	19%	29%	8%	4%	11%	100%
購買施設(生協やコンビニ、ブックストアなど)	回答数	502	360	512	155	83	210	1822
	回答割合	28%	20%	28%	9%	5%	12%	100%
スポーツ施設(体育館やグラウンドなど)	回答数	361	193	567	51	29	619	1820
	回答割合	20%	11%	31%	3%	2%	34%	100%

〔17s〕あなたは、本学の施設やサービスにどの程度満足していますか。(「9. 該当なし」を欠損値とする場合)



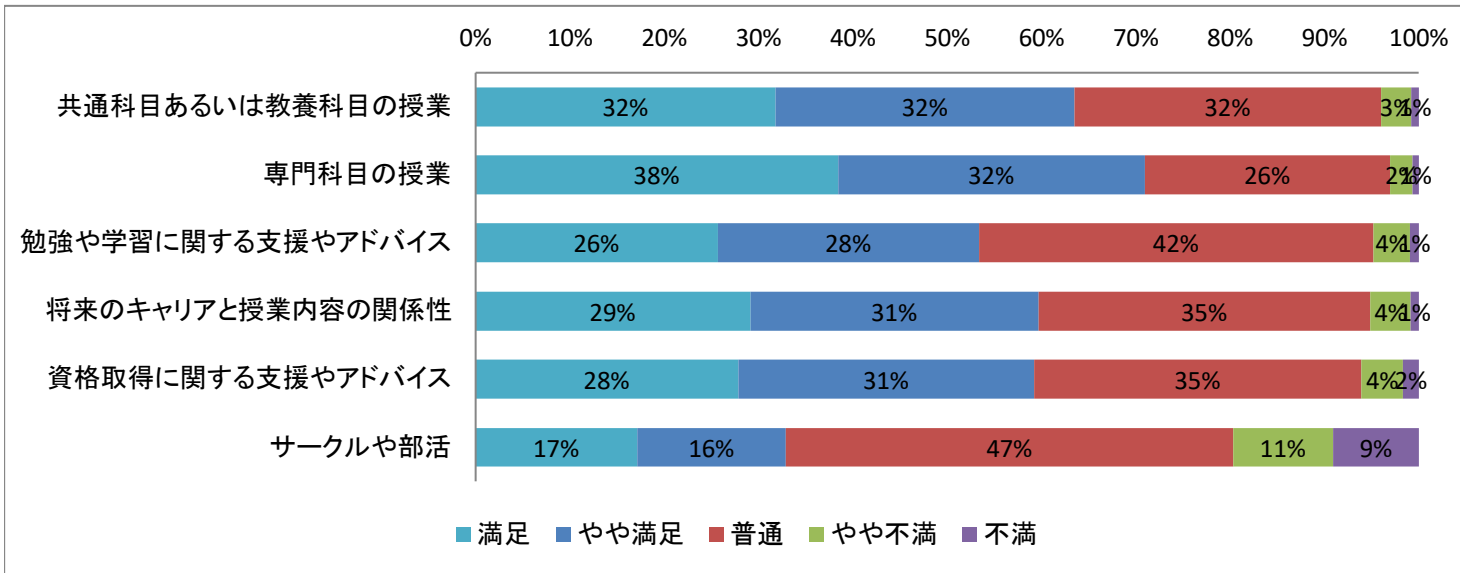
		選択肢5	選択肢4	選択肢3	選択肢2	選択肢1	合計
		満足	やや満足	普通	やや不満	不満	
教室(机や椅子、機器など)	回答数	795	473	455	72	17	1812
	回答割合	44%	26%	25%	4%	1%	100%
実習室や実験室	回答数	651	332	464	31	11	1489
	回答割合	44%	22%	31%	2%	1%	100%
PCやインターネット環境	回答数	676	493	425	165	48	1807
	回答割合	37%	27%	24%	9%	3%	100%
図書館	回答数	739	397	463	39	12	1650
	回答割合	45%	24%	28%	2%	1%	100%
学習支援室や学習サポートセンター	回答数	557	373	547	47	23	1547
	回答割合	36%	24%	35%	3%	1%	100%
空き時間に利用できるスペース(ラウンジなど)	回答数	645	470	457	152	42	1766
	回答割合	37%	27%	26%	9%	2%	100%
奨学金	回答数	437	294	450	44	25	1250
	回答割合	35%	24%	36%	4%	2%	100%
キャリア支援サービス(就職や進路の相談)	回答数	579	430	530	62	20	1621
	回答割合	36%	27%	33%	4%	1%	100%
保健室や学生相談室	回答数	441	282	559	28	18	1328
	回答割合	33%	21%	42%	2%	1%	100%
トイレや化粧室	回答数	766	436	464	98	43	1807
	回答割合	42%	24%	26%	5%	2%	100%
飲食施設(学食やレストランなど)	回答数	521	352	524	145	74	1616
	回答割合	32%	22%	32%	9%	5%	100%
購買施設(生協やコンビニ、ブックストアなど)	回答数	502	360	512	155	83	1612
	回答割合	31%	22%	32%	10%	5%	100%
スポーツ施設(体育館やグラウンドなど)	回答数	361	193	567	51	29	1201
	回答割合	30%	16%	47%	4%	2%	100%

[18]あなたは、本学の教育にどの程度満足していますか。(「9. わからない」を有効値とする場合)



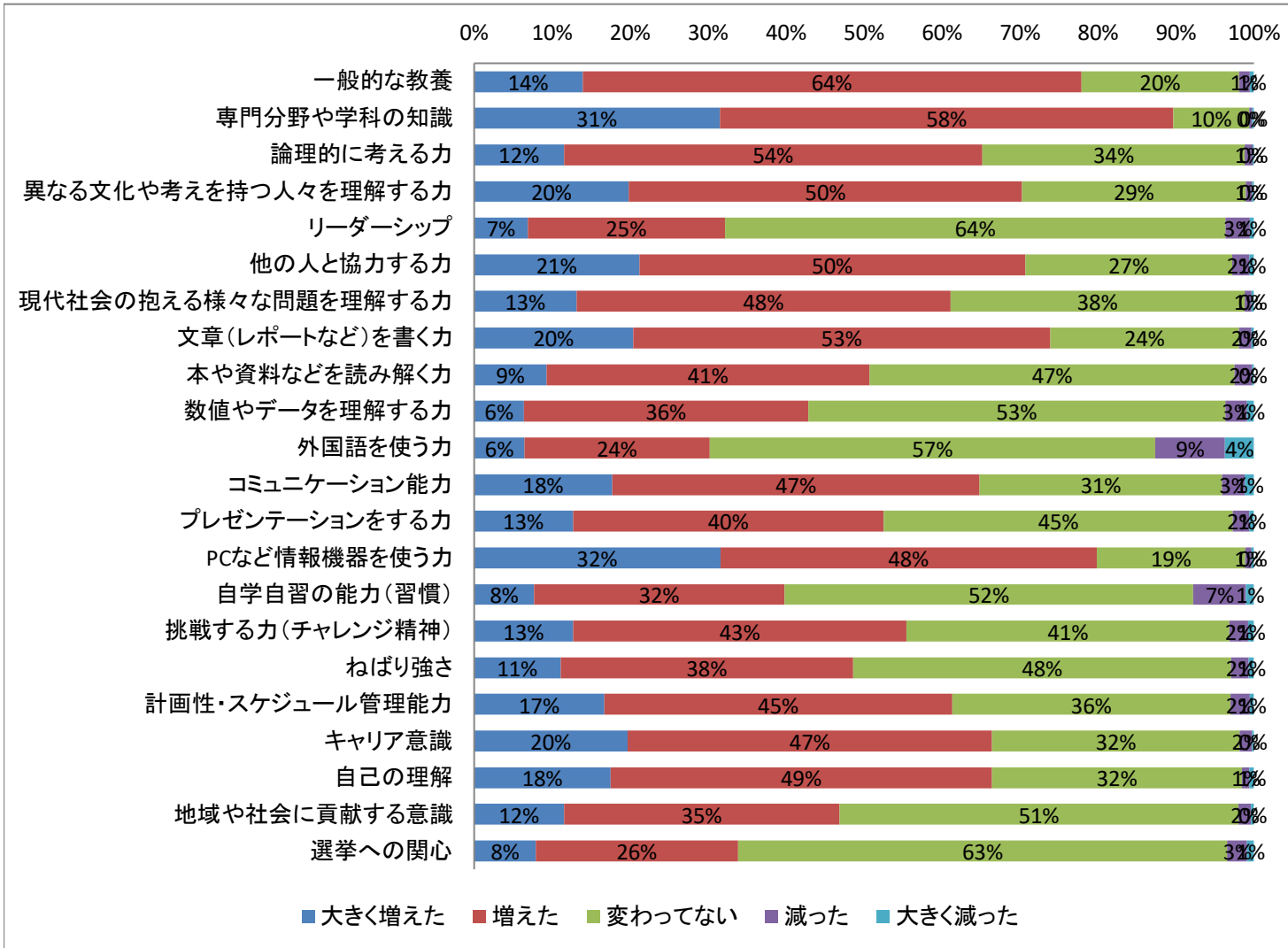
		選択肢5	選択肢4	選択肢3	選択肢2	選択肢1	選択肢9	合計
		満足	やや満足	普通	やや不満	不満	わからない	
共通科目あるいは教養科目の授業	回答数	571	568	583	58	14	30	1824
	回答割合	31%	31%	32%	3%	1%	2%	100%
専門科目の授業	回答数	684	578	463	42	12	41	1820
	回答割合	38%	32%	25%	2%	1%	2%	100%
勉強や学習に関する支援やアドバイス	回答数	438	472	713	66	16	119	1824
	回答割合	24%	26%	39%	4%	1%	7%	100%
将来のキャリアと授業内容の関係性	回答数	505	530	610	74	15	89	1823
	回答割合	28%	29%	33%	4%	1%	5%	100%
資格取得に関する支援やアドバイス	回答数	475	535	591	76	28	116	1821
	回答割合	26%	29%	32%	4%	2%	6%	100%
サークルや部活	回答数	136	125	376	84	72	1019	1812
	回答割合	8%	7%	21%	5%	4%	56%	100%

〔18s〕あなたは、本学の教育にどの程度満足していますか。(「9. わからない」を欠損値とする場合)



		選択肢5	選択肢4	選択肢3	選択肢2	選択肢1	合計
		満足	やや満足	普通	やや不満	不満	
共通科目あるいは教養科目の授業	回答数	571	568	583	58	14	1794
	回答割合	32%	32%	32%	3%	1%	100%
専門科目の授業	回答数	684	578	463	42	12	1779
	回答割合	38%	32%	26%	2%	1%	100%
勉強や学習に関する支援やアドバイス	回答数	438	472	713	66	16	1705
	回答割合	26%	28%	42%	4%	1%	100%
将来のキャリアと授業内容の関係性	回答数	505	530	610	74	15	1734
	回答割合	29%	31%	35%	4%	1%	100%
資格取得に関する支援やアドバイス	回答数	475	535	591	76	28	1705
	回答割合	28%	31%	35%	4%	2%	100%
サークルや部活	回答数	136	125	376	84	72	793
	回答割合	17%	16%	47%	11%	9%	100%

〔19〕今の短大に入学して、あなたの能力や知識はどの程度変化(向上)しましたか。



(表は次のページ)

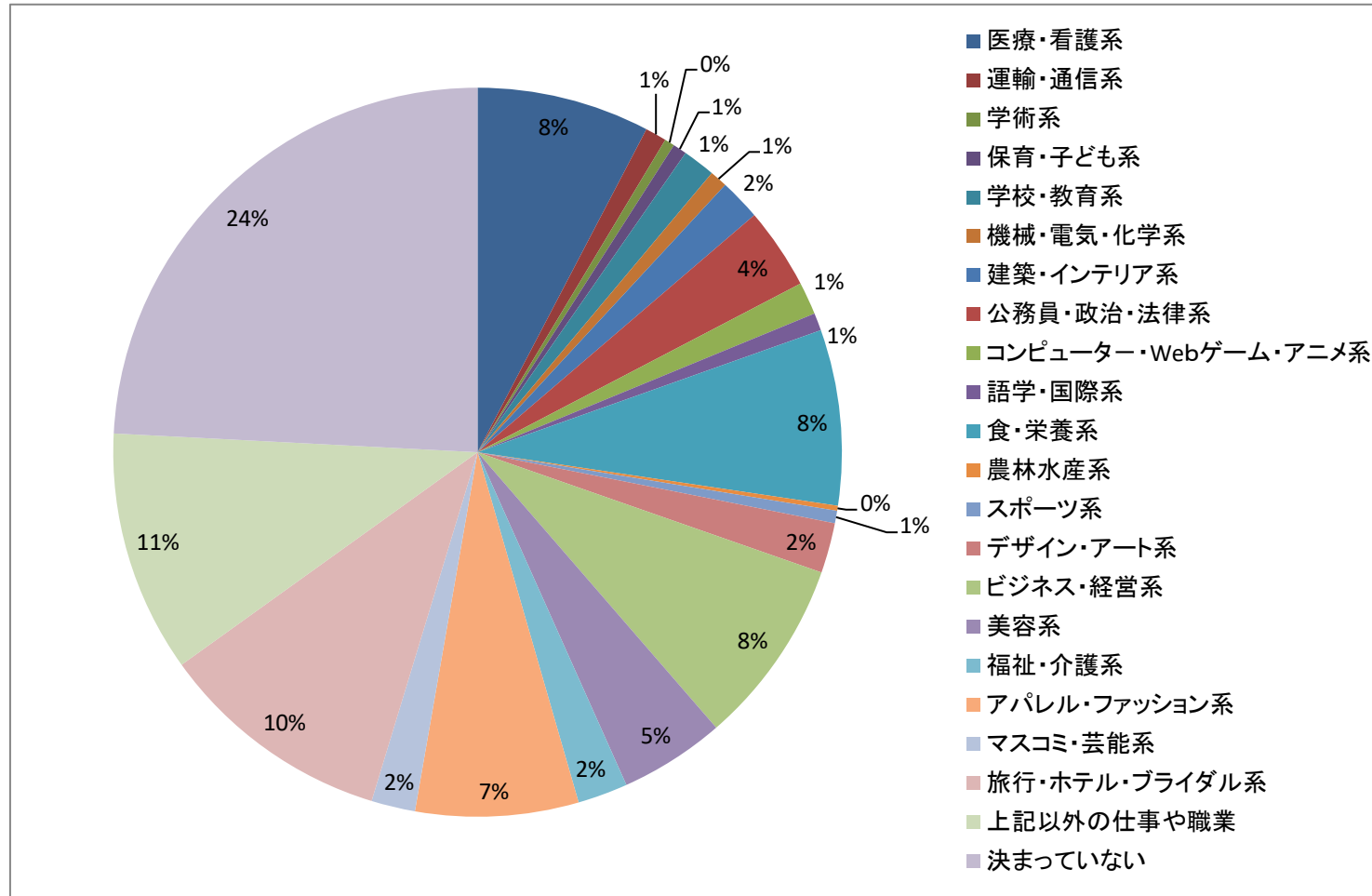
短期大学生調査「教養・総合系 教養・総合・キャリア・文化」分野集計結果

[19]今の短大に入学して、あなたの能力や知識はどの程度変化(向上)しましたか。

		選択肢5	選択肢4	選択肢3	選択肢2	選択肢1	合計
		大きく増えた	増えた	変わってない	減った	大きく減った	
一般的な教養	回答数	253	1164	368	25	10	1820
	回答割合	14%	64%	20%	1%	1%	100%
専門分野や学科の知識	回答数	574	1061	177	7	4	1823
	回答割合	31%	58%	10%	0%	0%	100%
論理的に考える力	回答数	210	978	614	18	3	1823
	回答割合	12%	54%	34%	1%	0%	100%
異なる文化や考えを持つ人々を理解する力	回答数	362	919	523	15	4	1823
	回答割合	20%	50%	29%	1%	0%	100%
リーダーシップ	回答数	125	461	1170	56	10	1822
	回答割合	7%	25%	64%	3%	1%	100%
他の人と協力する力	回答数	386	902	483	40	11	1822
	回答割合	21%	50%	27%	2%	1%	100%
現代社会の抱える様々な問題を理解する力	回答数	239	872	686	16	6	1819
	回答割合	13%	48%	38%	1%	0%	100%
文章(レポートなど)を書く力	回答数	372	974	441	29	6	1822
	回答割合	20%	53%	24%	2%	0%	100%
本や資料などを読み解く力	回答数	169	756	853	40	5	1823
	回答割合	9%	41%	47%	2%	0%	100%
数値やデータを理解する力	回答数	116	664	973	51	16	1820
	回答割合	6%	36%	53%	3%	1%	100%
外国語を使う力	回答数	117	432	1038	162	68	1817
	回答割合	6%	24%	57%	9%	4%	100%
コミュニケーション能力	回答数	323	858	567	52	22	1822
	回答割合	18%	47%	31%	3%	1%	100%
プレゼンテーションをする力	回答数	231	727	816	38	11	1823
	回答割合	13%	40%	45%	2%	1%	100%
PCなど情報機器を使う力	回答数	575	879	347	14	6	1821
	回答割合	32%	48%	19%	1%	0%	100%
自学自習の能力(習慣)	回答数	140	586	956	123	19	1824
	回答割合	8%	32%	52%	7%	1%	100%
挑戦する力(チャレンジ精神)	回答数	232	778	755	44	13	1822
	回答割合	13%	43%	41%	2%	1%	100%
ねばり強さ	回答数	202	683	883	41	12	1821
	回答割合	11%	38%	48%	2%	1%	100%
計画性・スケジュール管理能力	回答数	304	812	649	45	10	1820
	回答割合	17%	45%	36%	2%	1%	100%
キャリア意識	回答数	359	851	579	28	5	1822
	回答割合	20%	47%	32%	2%	0%	100%
自己の理解	回答数	319	890	584	17	11	1821
	回答割合	18%	49%	32%	1%	1%	100%
地域や社会に貢献する意識	回答数	210	642	931	29	7	1819
	回答割合	12%	35%	51%	2%	0%	100%
選挙への関心	回答数	144	471	1141	46	16	1818
	回答割合	8%	26%	63%	3%	1%	100%

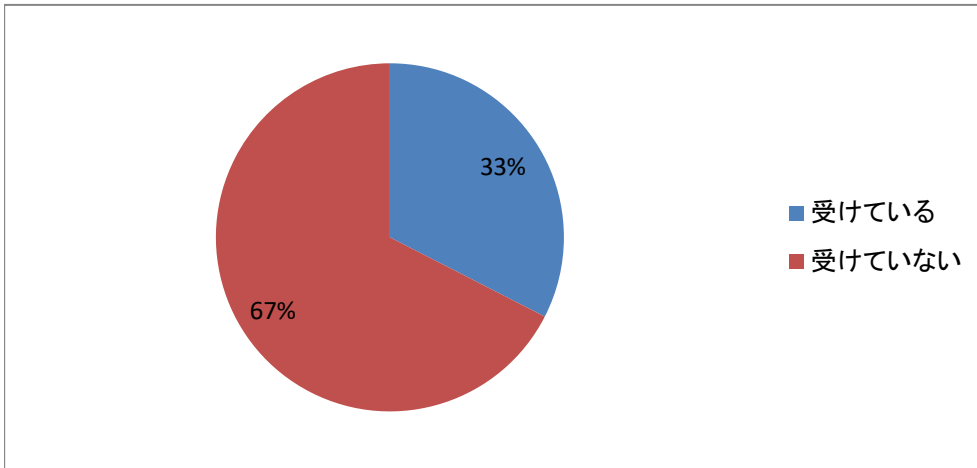
短期大学生調査「教養・総合系 教養・総合・キャリア・文化」分野集計結果

【20】あなたは将来、どのような職業やキャリアに進みたいですか。



	選択肢1	選択肢2	選択肢3	選択肢4	選択肢5	選択肢6	選択肢7	選択肢8	選択肢9	選択肢10	選択肢11	
	医療・看護系	運輸・通信系	学術系	保育・子ども系	学校・教育系	機械・電気・化学系	建築・インテリア系	公務員・政治・法律系	コンピューター・Webゲーム・アニメ系	語学・国際系	食・栄養系	
回答数	138	17	8	11	26	14	33	65	26	14	140	
回答割合	8%	1%	0%	1%	1%	1%	2%	4%	1%	1%	8%	
	選択肢12	選択肢13	選択肢14	選択肢15	選択肢16	選択肢17	選択肢18	選択肢19	選択肢20	選択肢21	選択肢22	
	農林水産系	スポーツ系	デザイン・アート系	ビジネス・経営系	美容系	福祉・介護系	アパレル・ファッション系	マスコミ・芸能系	旅行・ホテル・ブライダル系	上記以外の仕事や職業	決まっていない	合計
回答数	4	10	40	149	84	40	130	35	187	193	435	1799
回答割合	0%	1%	2%	8%	5%	2%	7%	2%	10%	11%	24%	100%

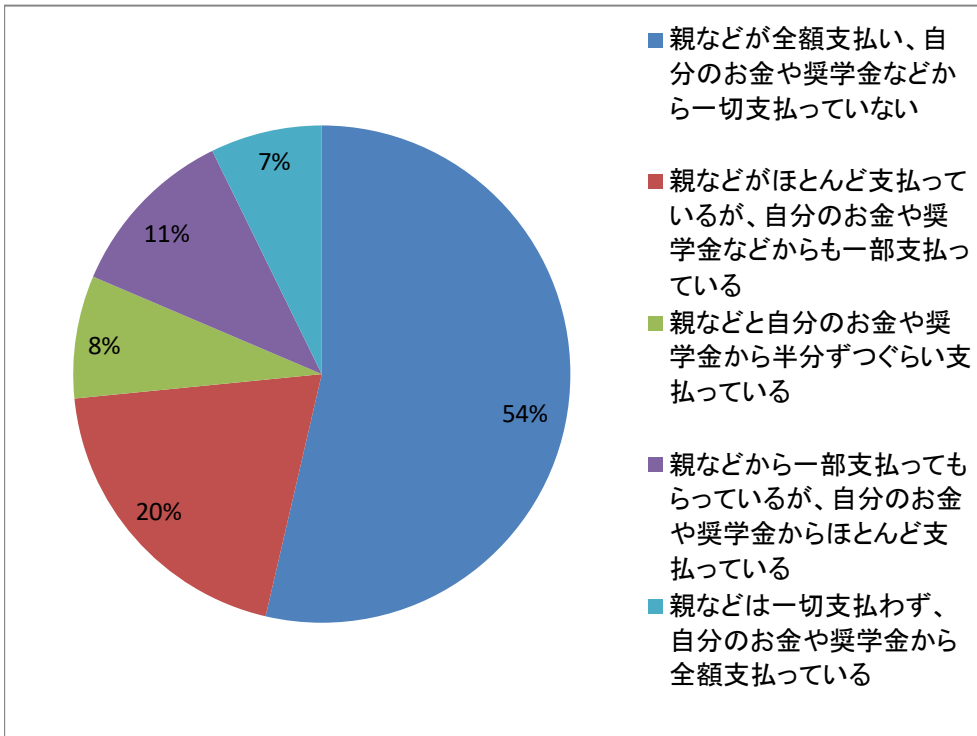
[21]あなたは今の短大から、学内独自の奨学金(※日本学生支援機構奨学金を除く)や学費(授業料)免除などの経済的な支援を受けていますか。



[21]あなたは今の短大から、学内独自の奨学金(※日本学生支援機構奨学金を除く)や学費(授業料)免除などの経済的な支援を受けていますか。

	選択肢1	選択肢2	
	受けている	受けていない	合計
回答数	591	1226	1817
回答割合	33%	67%	100%

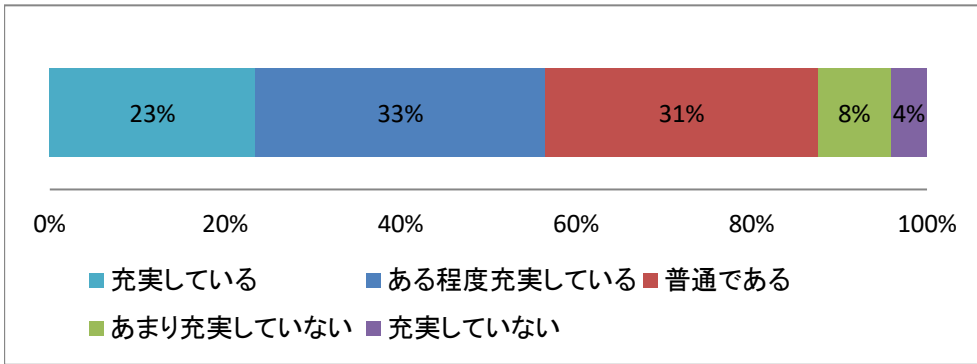
[22]あなたの学費について、誰がどの程度支払いをしていますか。



[22]あなたの学費について、誰がどの程度支払いをしていますか。

	選択肢1	選択肢2	選択肢3	選択肢4	選択肢5	
	親などが全額支払い、自分のお金や奨学金などから一切支払っていない	親などがほとんど支払っているが、自分のお金や奨学金などからも一部支払っている	親などと自分のお金や奨学金から半分ずつぐらい支払っている	親などから一部支払ってもらっているが、自分のお金や奨学金からほとんど支払っている	親などは一切支払わず、自分のお金や奨学金から全額支払っている	合計
回答数	975	360	145	206	132	1818
回答割合	54%	20%	8%	11%	7%	100%

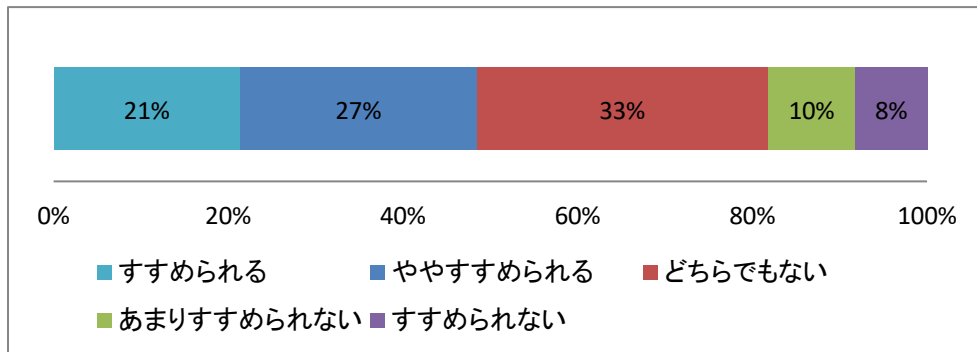
[23]あなたの学生生活は充実していますか。



[23]あなたの学生生活は充実していますか。

	選択肢5	選択肢4	選択肢3	選択肢2	選択肢1	
	充実している	ある程度充実している	普通である	あまり充実していない	充実していない	合計
回答数	426	601	564	153	74	1818
回答割合	23%	33%	31%	8%	4%	100%

[24]あなたは自分が進学した短大を親しい友人や後輩、親せきにすすめられますか。

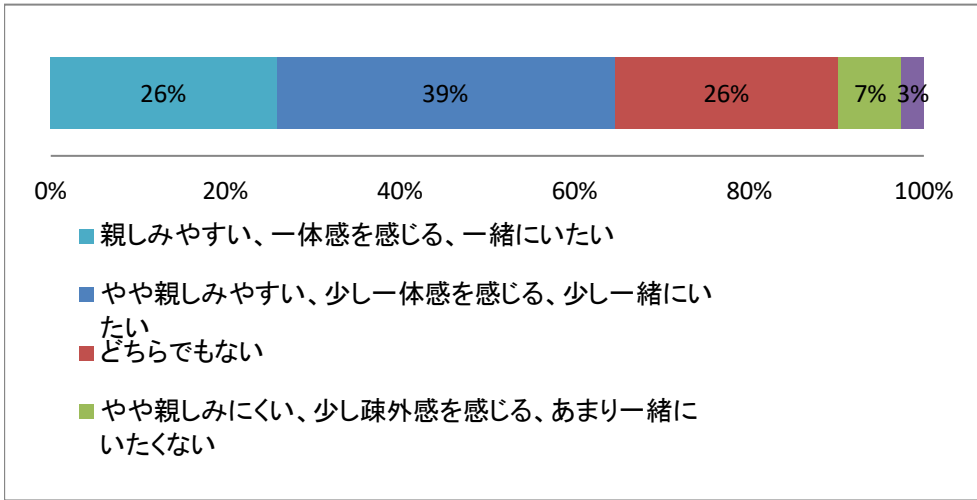


[24]あなたは自分が進学した短大を親しい友人や後輩、親せきにすすめられますか。

	選択肢5	選択肢4	選択肢3	選択肢2	選択肢1	
	すすめられる	ややすすめられる	どちらでもない	あまりすすめられない	すすめられない	合計
回答数	390	492	608	181	150	1821
回答割合	21%	27%	33%	10%	8%	100%

[25]あなたの通っている短大についての総合評価をお聞きます。次のようなことについてあなたの評価として一番近いものをそれぞれ1つだけ選んでください。

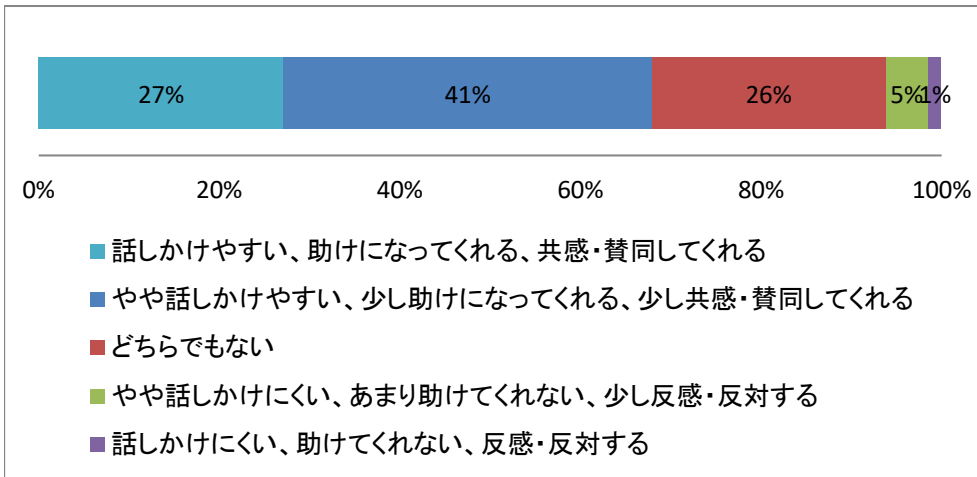
[25-1]他の学生



[25-1]他の学生

	選択肢5	選択肢4	選択肢3	選択肢2	選択肢1	
	親しみやすい、一体感を感じる、一緒にいたい	やや親しみやすい、少し一体感を感じる、少し一緒にいたい	どちらでもない	やや親しみにくい、少し疎外感を感じる、あまり一緒にいたくない	親しみにくい、疎外感を感じる、一緒にいたくない	合計
回答数	471	705	467	132	46	1821
回答割合	26%	39%	26%	7%	3%	100%

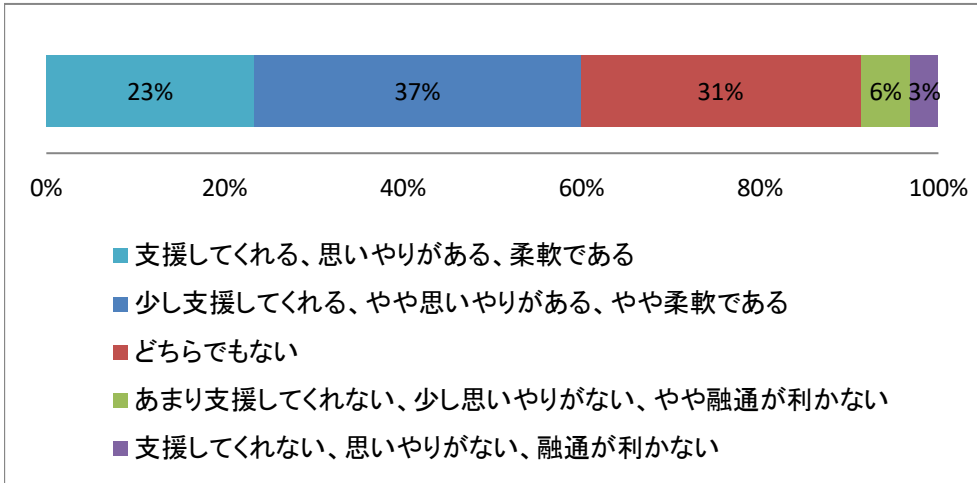
[25-2]短大の先生



[25-2]短大の先生

	選択肢5	選択肢4	選択肢3	選択肢2	選択肢1	
	話しかけやすい、助けになってくれる、共感・賛同してくれる	やや話しかけやすい、少し助けになってくれる、少し共感・賛同してくれる	どちらでもない	やや話しかけにくい、あまり助けしてくれない、少し反感・反対する	話しかけにくい、助けしてくれない、反感・反対する	合計
回答数	494	742	471	87	26	1820
回答割合	27%	41%	26%	5%	1%	100%

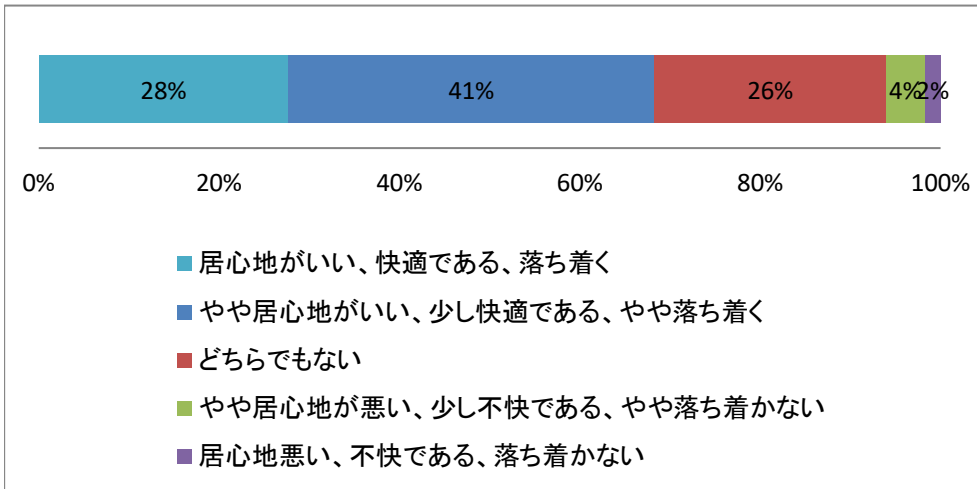
〔25-3〕短大の事務職員



〔25-3〕短大の事務職員

	選択肢5	選択肢4	選択肢3	選択肢2	選択肢1	合計
	支援してくれる、思いやりがある、柔軟である	少し支援してくれる、やや思いやりがある、やや柔軟である	どちらでもない	あまり支援してくれない、少し思いやりがない、やや融通が利かない	支援してくれない、思いやりがない、融通が利かない	
回答数	425	665	570	102	57	1819
回答割合	23%	37%	31%	6%	3%	100%

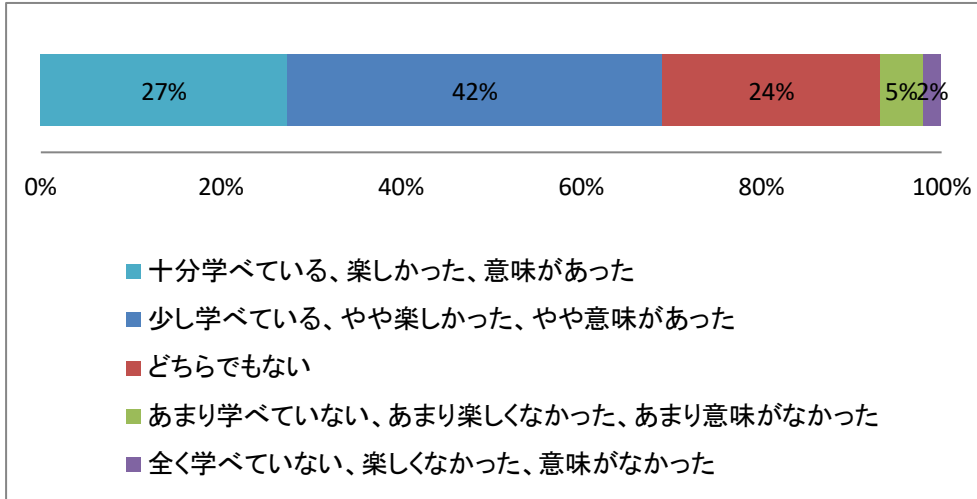
〔25-4〕短大やキャンパス



〔25-4〕短大やキャンパス

	選択肢5	選択肢4	選択肢3	選択肢2	選択肢1	合計
	居心地がいい、快適である、落ち着く	やや居心地がいい、少し快適である、やや落ち着く	どちらでもない	やや居心地が悪い、少し不快である、やや落ち着かない	居心地悪い、不快である、落ち着かない	
回答数	504	739	468	79	31	1821
回答割合	28%	41%	26%	4%	2%	100%

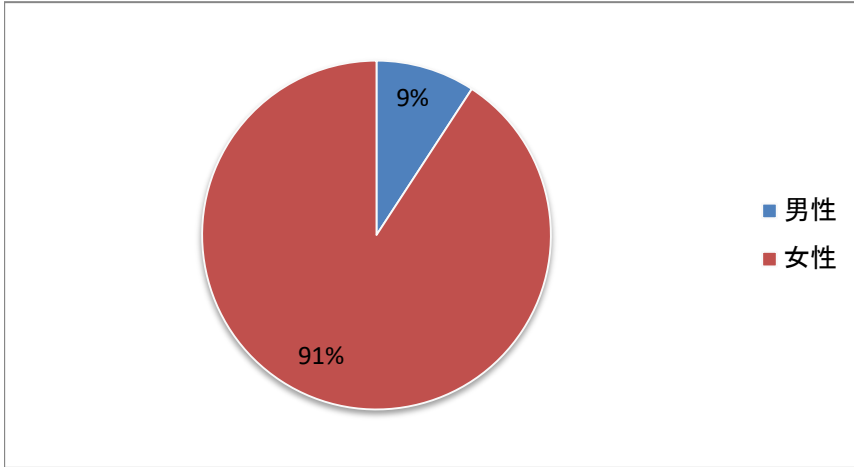
〔25-5〕短大での学び(学習)



〔25-5〕短大での学び(学習)

	選択肢5	選択肢4	選択肢3	選択肢2	選択肢1	
	十分学べている、楽しかった、意味があった	少し学べている、やや楽しかった、やや意味があった	どちらでもない	あまり学べていない、あまり楽しなかった、あまり意味がなかった	全く学べていない、楽しなかった、意味がなかった	合計
回答数	497	759	438	88	37	1819
回答割合	27%	42%	24%	5%	2%	100%

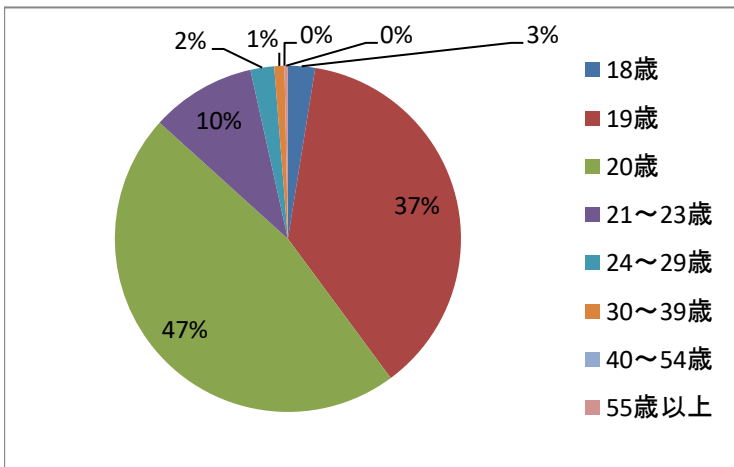
[1]あなたの性別をお答えください。



[1]あなたの性別をお答えください。

	選択肢1	選択肢2	
	男性	女性	合計
回答数	29	286	315
回答割合	9%	91%	100%

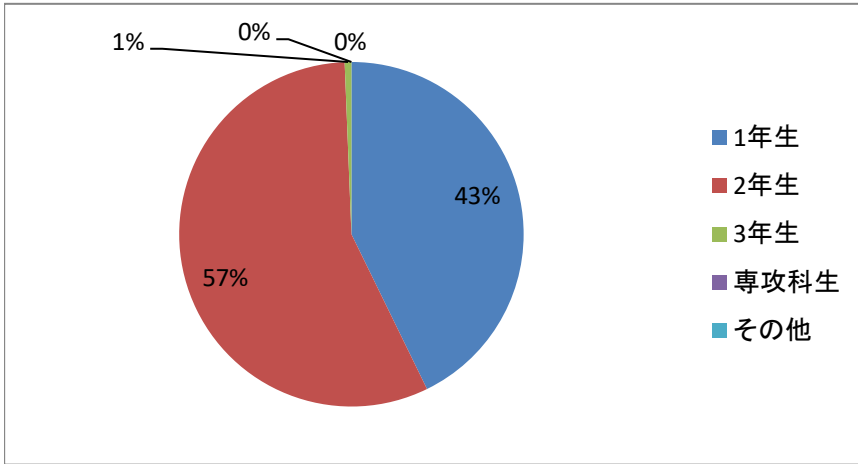
[2]今年度(2021年4月～2022年3月)、あなたは何歳になりますか。



[2]今年度(2021年4月～2022年3月)、あなたは何歳になりますか。

	18歳	19歳	20歳	21～23歳	24～29歳	30～39歳	40～54歳	55歳以上	合計
回答数	8	118	148	31	7	3	0	1	316
回答割合	3%	37%	47%	10%	2%	1%	0%	0%	100%

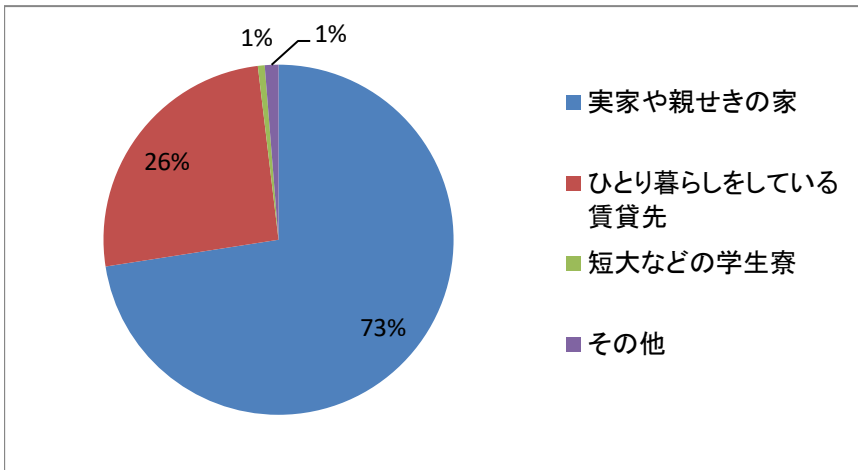
〔3〕あなたの現在の在学状況を教えてください。



〔3〕あなたの現在の在学状況を教えてください。

	選択肢1	選択肢2	選択肢3	選択肢4	選択肢5	
	1年生	2年生	3年生	専攻科生	その他	合計
回答数	136	180	2	0	0	318
回答割合	43%	57%	1%	0%	0%	100%

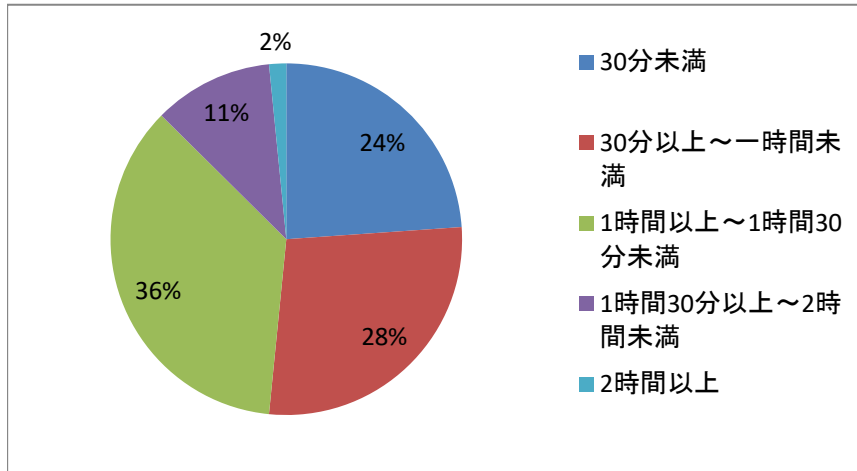
〔4〕現在の短大に通学するにあたって、どこから通っていますか。



〔4〕現在の短大に通学するにあたって、どこから通っていますか。

	選択肢1	選択肢2	選択肢3	選択肢4	
	実家や親せきの家	ひとり暮らしをしている賃貸先	短大などの学生寮	その他	合計
回答数	230	81	2	4	317
回答割合	73%	26%	1%	1%	100%

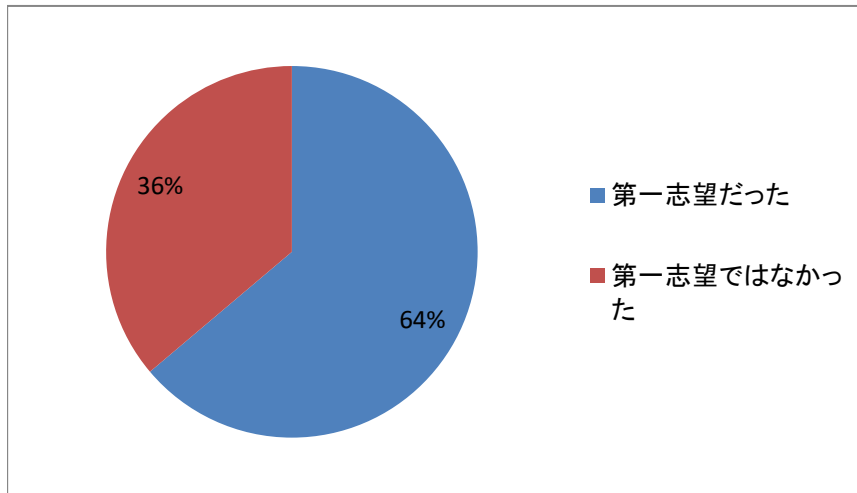
〔5〕あなたの片道の通学時間はどれくらいですか。



〔5〕あなたの片道の通学時間はどれくらいですか。

	選択肢1	選択肢2	選択肢3	選択肢4	選択肢5	
	30分未満	30分以上～1時間未満	1時間以上～1時間30分未満	1時間30分以上～2時間未満	2時間以上	合計
回答数	76	88	114	35	5	318
回答割合	24%	28%	36%	11%	2%	100%

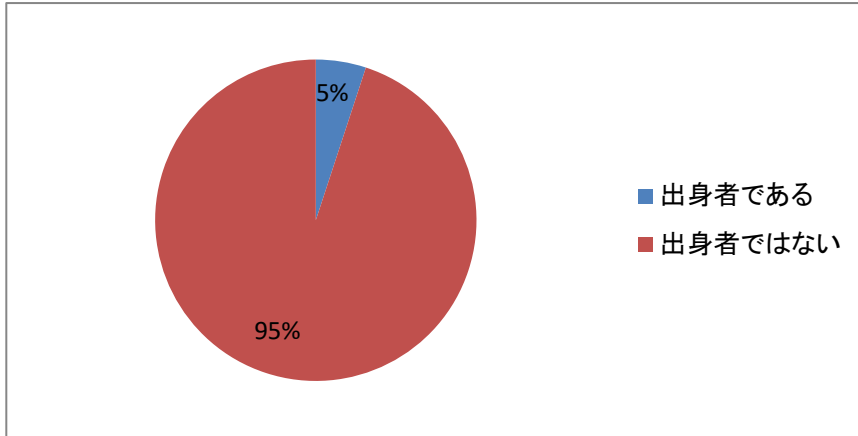
〔6〕本学はあなたの第一志望でしたか。



〔6〕本学はあなたの第一志望でしたか。

	選択肢1	選択肢2	
	第一志望だった	第一志望ではなかった	合計
回答数	203	115	318
回答割合	64%	36%	100%

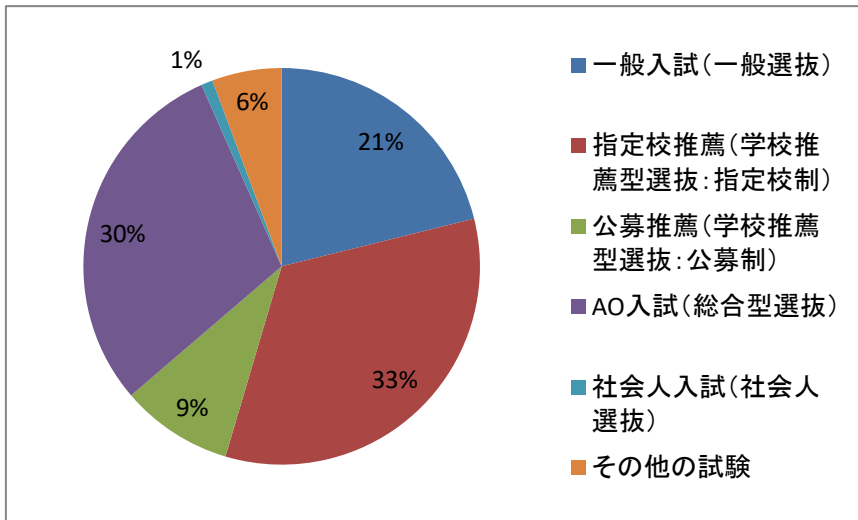
〔7〕あなたは本学の付属高校や系列校の出身者ですか。



〔7〕あなたは本学の付属高校や系列校の出身者ですか。

	選択肢1	選択肢2	
	出身者である	出身者ではない	合計
回答数	16	301	317
回答割合	5%	95%	100%

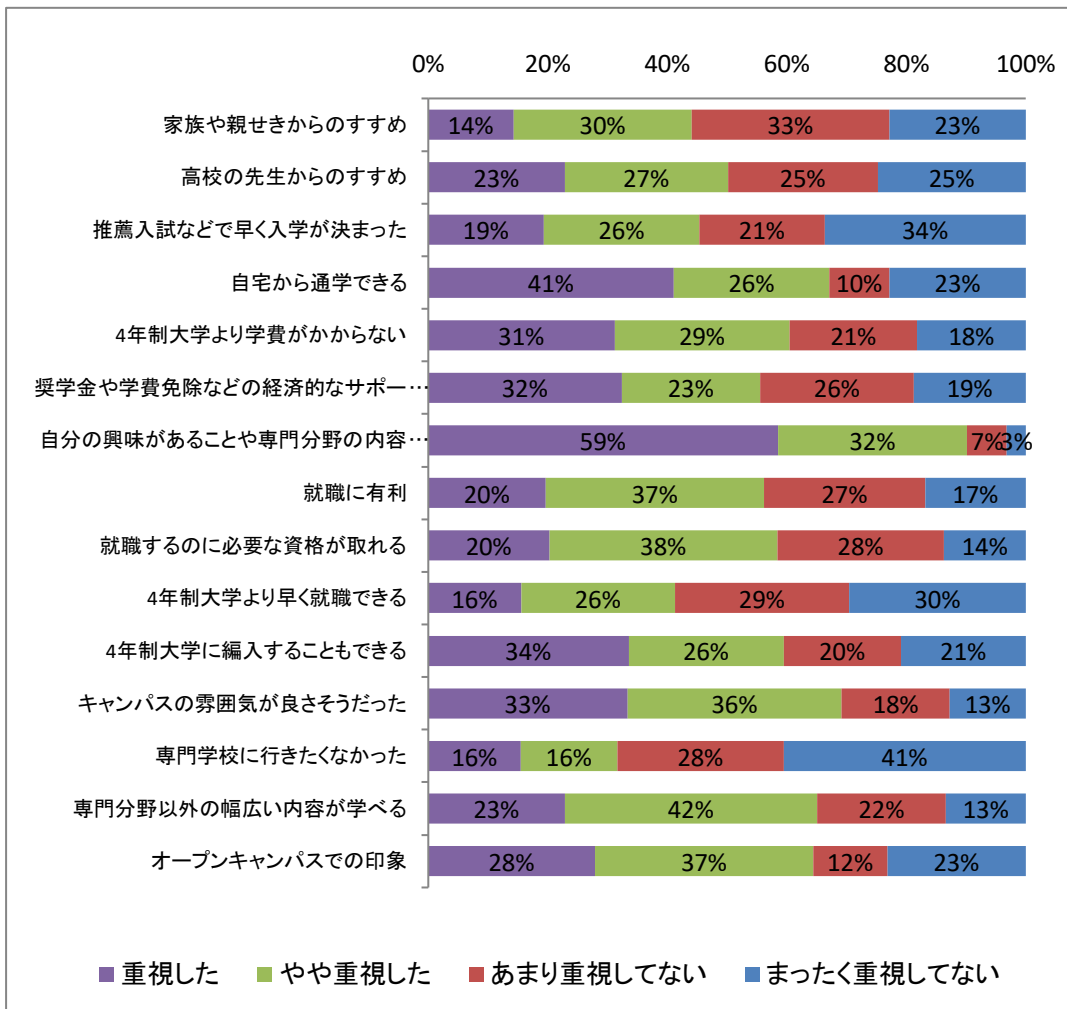
〔8〕あなたはどのような入学試験(入学者選抜)を受けて、本学に入学しましたか。



〔8〕あなたはどのような入学試験(入学者選抜)を受けて、本学に入学しましたか。

	選択肢1	選択肢2	選択肢3	選択肢4	選択肢5	選択肢6	
	一般入試(一般選抜)	指定校推薦(学校推薦型選抜:指定校制)	公募推薦(学校推薦型選抜:公募制)	AO入試(総合型選抜)	社会人入試(社会人選抜)	その他の試験	合計
回答数	67	106	29	94	3	18	317
回答割合	21%	33%	9%	30%	1%	6%	100%

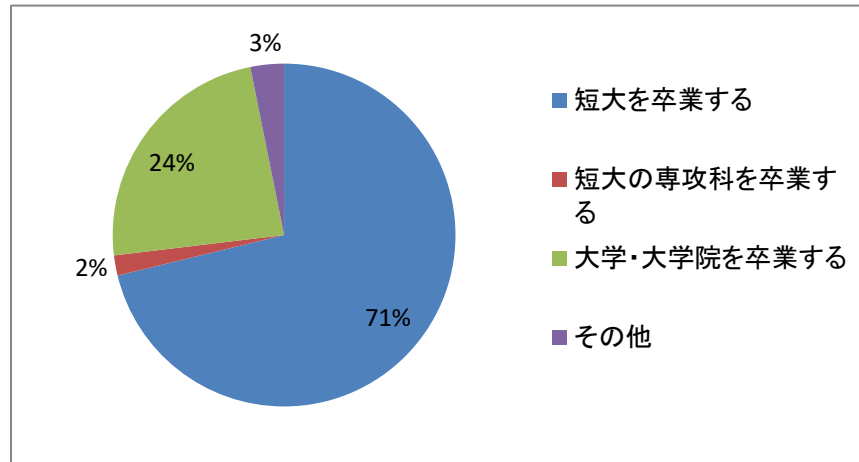
【9】あなたが今の短大に進学を決めたとき、次のことはどのくらい重視しましたか。



【9】あなたが今の短大に進学を決めたとき、次のことはどのくらい重視しましたか。

	選択肢4 重視した	選択肢3 やや重視した	選択肢2 あまり重視してない	選択肢1 まったく重視してない	合計
家族や親せきからのすすめ	45	94	104	72	315
回答割合	14%	30%	33%	23%	100%
高校の先生からのすすめ	72	86	79	78	315
回答割合	23%	27%	25%	25%	100%
推薦入試などで早く入学が決まった	61	82	66	106	315
回答割合	19%	26%	21%	34%	100%
自宅から通学できる	130	82	32	72	316
回答割合	41%	26%	10%	23%	100%
4年制大学より学費がかからない	98	92	67	57	314
回答割合	31%	29%	21%	18%	100%
奨学金や学費免除などの経済的なサポートがもらえる	102	73	81	59	315
回答割合	32%	23%	26%	19%	100%
自分の興味があることや専門分野の内容が学べる	185	100	21	10	316
回答割合	59%	32%	7%	3%	100%
就職に有利	62	115	85	53	315
回答割合	20%	37%	27%	17%	100%
就職するのに必要な資格が取れる	64	120	88	43	315
回答割合	20%	38%	28%	14%	100%
4年制大学より早く就職できる	49	81	92	93	315
回答割合	16%	26%	29%	30%	100%
4年制大学に編入することもできる	106	82	62	66	316
回答割合	34%	26%	20%	21%	100%
キャンパスの雰囲気が良さそうだった	105	113	57	40	315
回答割合	33%	36%	18%	13%	100%
専門学校に行きたくなかった	49	51	88	128	316
回答割合	16%	16%	28%	41%	100%
専門分野以外の幅広い内容が学べる	72	133	68	42	315
回答割合	23%	42%	22%	13%	100%
オープンキャンパスでの印象	88	115	39	73	315
回答割合	28%	37%	12%	23%	100%

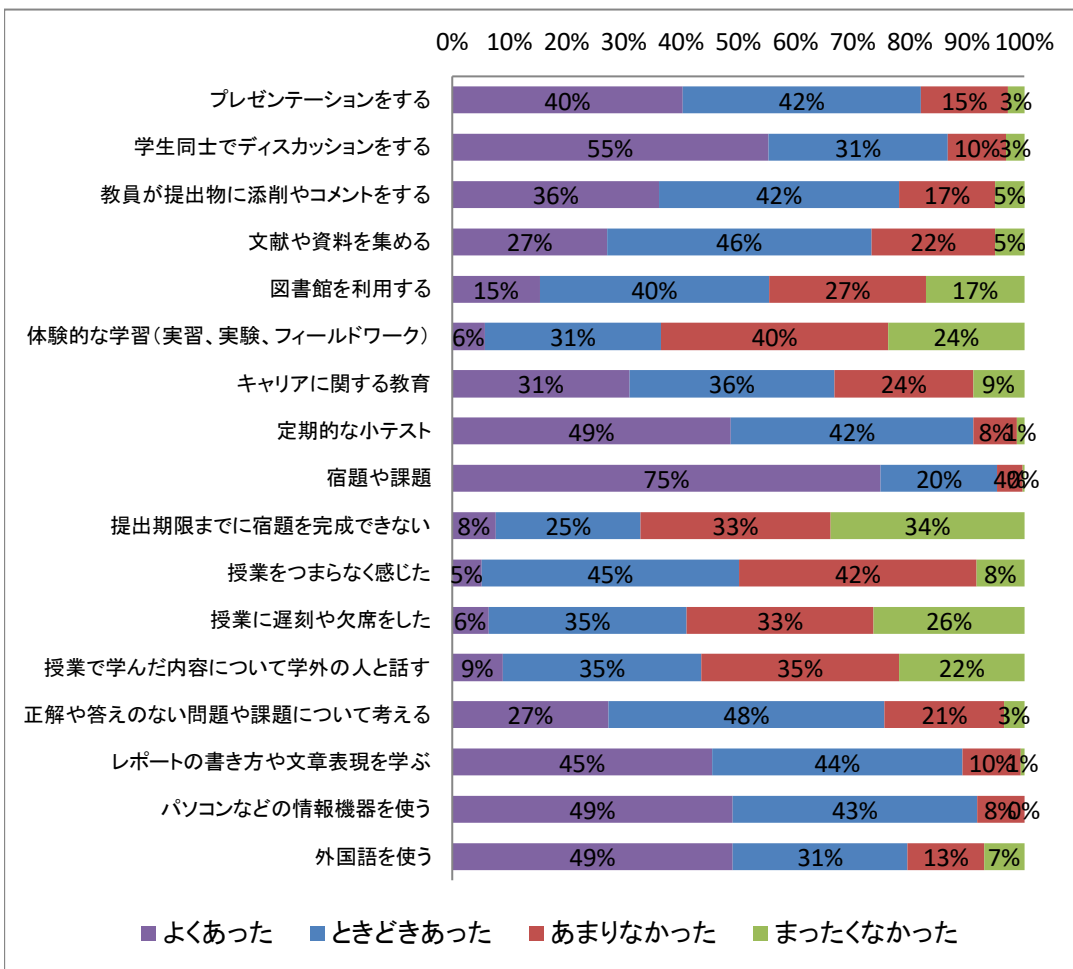
[10]あなたは将来的に、どの程度まで進学を考えていますか。



[10]あなたは将来的に、どの程度まで進学を考えていますか。

	選択肢1	選択肢2	選択肢3	選択肢4	
	短大を卒業する	短大の専攻科を卒業する	大学・大学院を卒業する	その他	合計
回答数	225	6	75	10	316
回答割合	71%	2%	24%	3%	100%

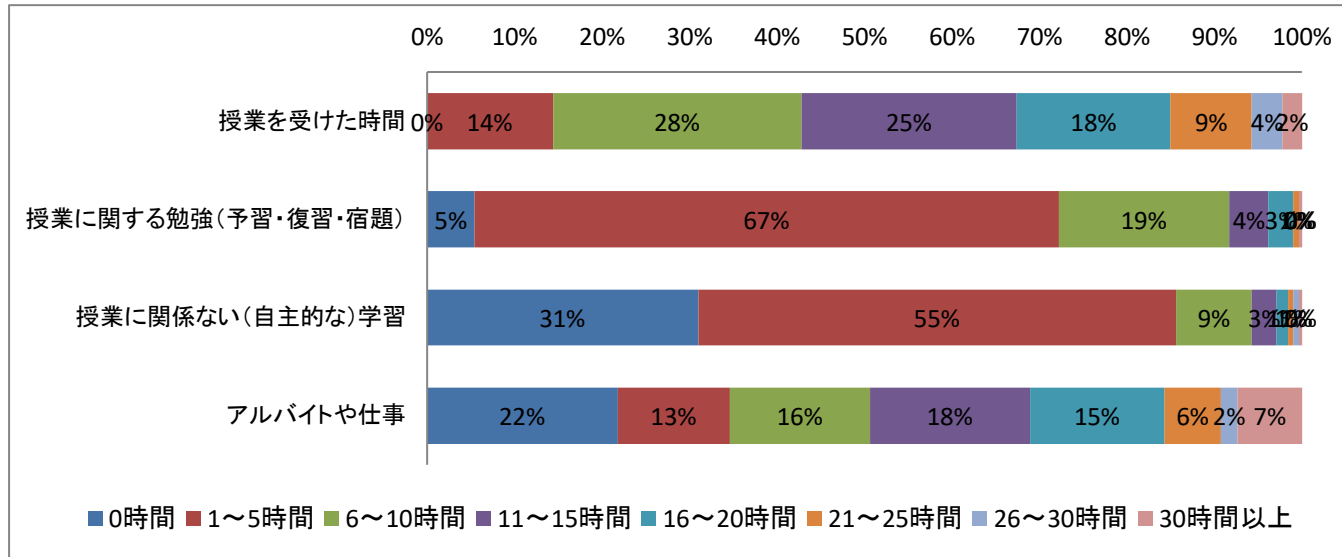
【11】あなたが受講した授業では、次のようなことはどのくらいありましたか。



【11】あなたが受講した授業では、次のようなことはどのくらいありましたか。

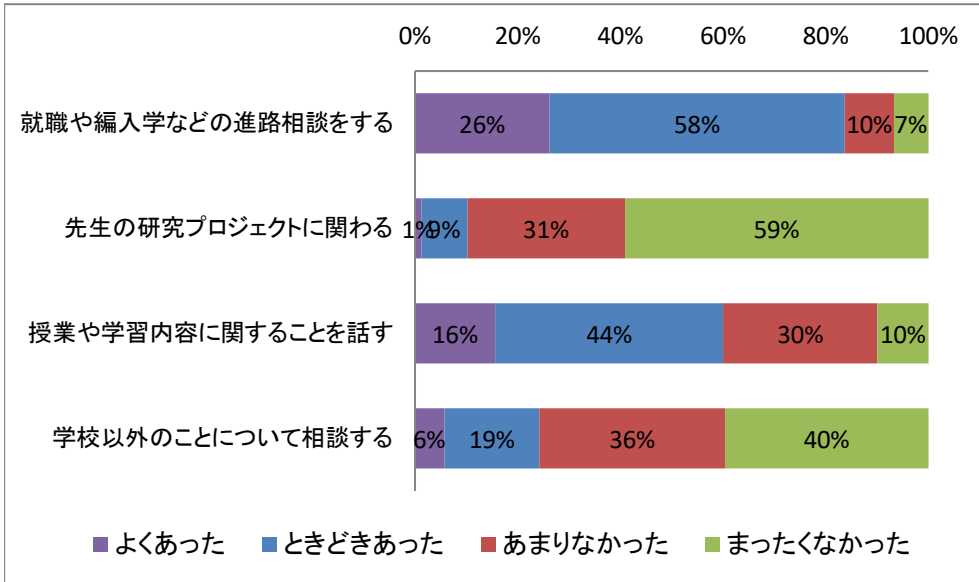
		選択肢4	選択肢3	選択肢2	選択肢1	合計
		よくあった	ときどきあった	あまりなかった	まったくなかった	
プレゼンテーションをする	回答数	127	131	48	9	315
	回答割合	40%	42%	15%	3%	100%
学生同士でディスカッションをする	回答数	174	99	32	10	315
	回答割合	55%	31%	10%	3%	100%
教員が提出物に添削やコメントをする	回答数	114	132	53	16	315
	回答割合	36%	42%	17%	5%	100%
文献や資料を集める	回答数	85	145	68	16	314
	回答割合	27%	46%	22%	5%	100%
図書館を利用する	回答数	48	126	86	54	314
	回答割合	15%	40%	27%	17%	100%
体験的な学習(実習、実験、フィールドワーク)	回答数	18	97	125	75	315
	回答割合	6%	31%	40%	24%	100%
キャリアに関する教育	回答数	97	112	76	28	313
	回答割合	31%	36%	24%	9%	100%
定期的な小テスト	回答数	153	133	24	4	314
	回答割合	49%	42%	8%	1%	100%
宿題や課題	回答数	236	64	14	1	315
	回答割合	75%	20%	4%	0%	100%
提出期限までに宿題を完成できない	回答数	24	79	104	106	313
	回答割合	8%	25%	33%	34%	100%
授業をつまらなく感じた	回答数	16	141	130	26	313
	回答割合	5%	45%	42%	8%	100%
授業に遅刻や欠席をした	回答数	20	109	103	83	315
	回答割合	6%	35%	33%	26%	100%
授業で学んだ内容について学外の人と話す	回答数	28	109	109	69	315
	回答割合	9%	35%	35%	22%	100%
正解や答えのない問題や課題について考える	回答数	86	152	66	11	315
	回答割合	27%	48%	21%	3%	100%
レポートの書き方や文章表現を学ぶ	回答数	143	138	32	2	315
	回答割合	45%	44%	10%	1%	100%
パソコンなどの情報機器を使う	回答数	154	134	26	0	314
	回答割合	49%	43%	8%	0%	100%
外国語を使う	回答数	154	96	42	22	314
	回答割合	49%	31%	13%	7%	100%

[12]あなたは今学期のふつうの1週間の中で、次の活動にどれくらい時間を費やしましたか。



		選択肢1	選択肢2	選択肢3	選択肢4	選択肢5	選択肢6	選択肢7	選択肢8	合計
		0時間	1~5時間	6~10時間	11~15時間	16~20時間	21~25時間	26~30時間	30時間以上	
授業を受けた時間	回答数	0	45	89	77	55	29	11	7	313
	回答割合	0%	14%	28%	25%	18%	9%	4%	2%	100%
授業に関する勉強(予習・復習・宿題)	回答数	17	209	61	14	9	2	0	1	313
	回答割合	5%	67%	19%	4%	3%	1%	0%	0%	100%
授業に関係ない(自主的な)学習	回答数	97	171	27	9	4	2	2	1	313
	回答割合	31%	55%	9%	3%	1%	1%	1%	0%	100%
アルバイトや仕事	回答数	68	40	50	57	48	20	6	23	312
	回答割合	22%	13%	16%	18%	15%	6%	2%	7%	100%

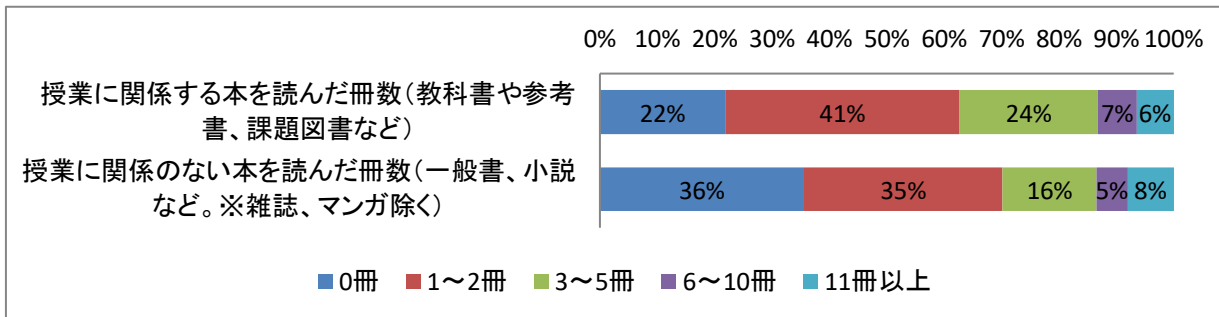
〔13〕今の短大に入学して、先生との間で次のような機会はどのくらいありましたか。



〔13〕今の短大に入学して、先生との間で次のような機会はどのくらいありましたか。

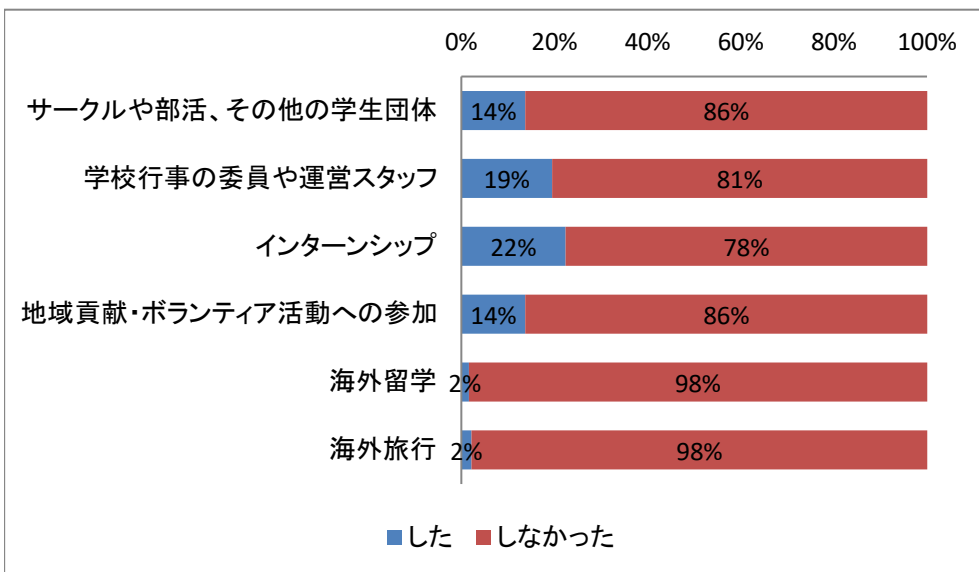
		選択肢4	選択肢3	選択肢2	選択肢1	合計
		よくあった	ときどきあった	あまりなかった	まったくなかった	
就職や編入学などの進路相談をする	回答数	82	180	30	21	313
	回答割合	26%	58%	10%	7%	100%
先生の研究プロジェクトに関わる	回答数	4	28	96	185	313
	回答割合	1%	9%	31%	59%	100%
授業や学習内容に関する話を話す	回答数	49	139	94	31	313
	回答割合	16%	44%	30%	10%	100%
学校以外のことについて相談する	回答数	18	58	113	124	313
	回答割合	6%	19%	36%	40%	100%

〔14〕あなたは今年度に入って、次のようなことをどのくらいしましたか。



		1	2	3	4	5	合計
		0冊	1~2冊	3~5冊	6~10冊	11冊以上	
授業に関係する本を読んだ冊数(教科書や参考書、課題図書など)	回答数	68	127	75	21	20	311
	回答割合	22%	41%	24%	7%	6%	100%
授業に関係のない本を読んだ冊数(一般書、小説など。※雑誌、マンガ除く)	回答数	111	108	51	17	25	312
	回答割合	36%	35%	16%	5%	8%	100%

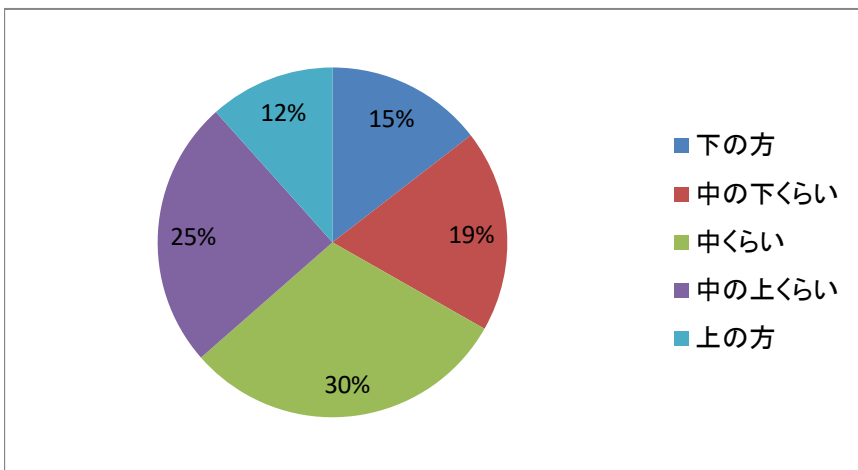
〔15〕今の短大に入学して、次のような活動に参加したり体験したりしましたか。



〔15〕今の短大に入学して、次のような活動に参加したり体験したりしましたか。

		選択肢1	選択肢2	合計
		した	しなかった	
サークルや部活、その他の学生団体	回答数	43	270	313
	回答割合	14%	86%	100%
学校行事の委員や運営スタッフ	回答数	61	252	313
	回答割合	19%	81%	100%
インターンシップ	回答数	70	243	313
	回答割合	22%	78%	100%
地域貢献・ボランティア活動への参加	回答数	43	269	312
	回答割合	14%	86%	100%
海外留学	回答数	5	308	313
	回答割合	2%	98%	100%
海外旅行	回答数	7	305	312
	回答割合	2%	98%	100%

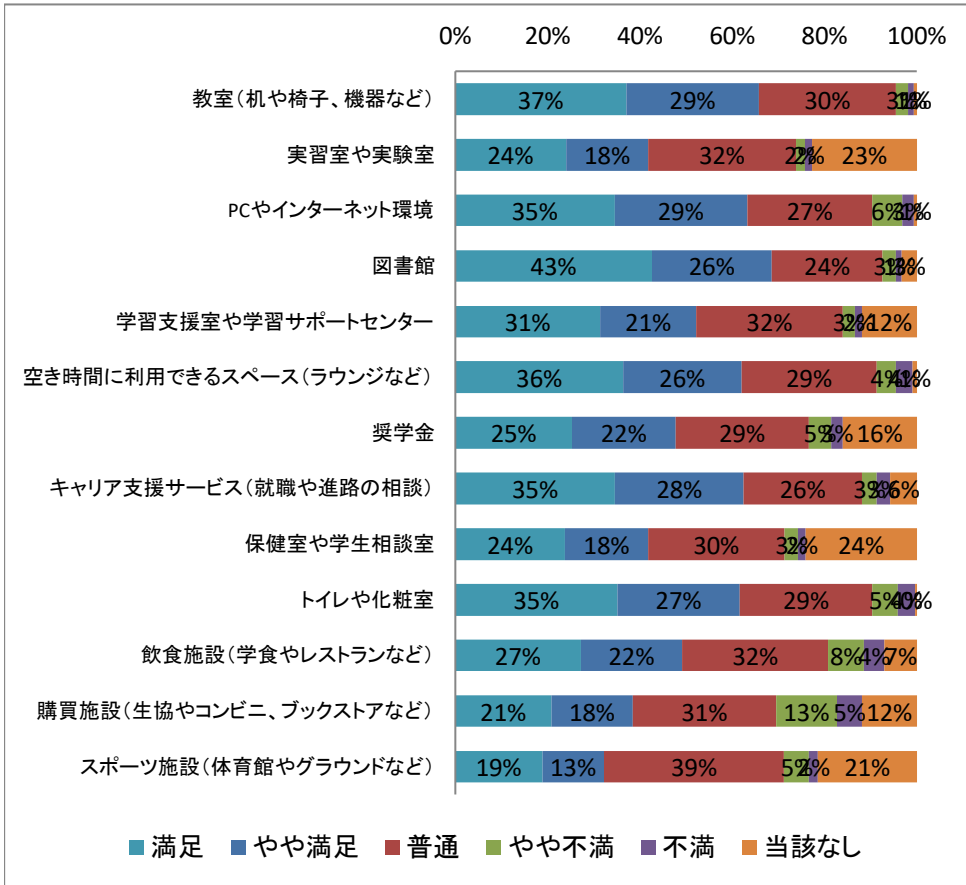
〔16〕あなたの本学での成績はどれくらいですか。



〔16〕あなたの本学での成績はどれくらいですか。

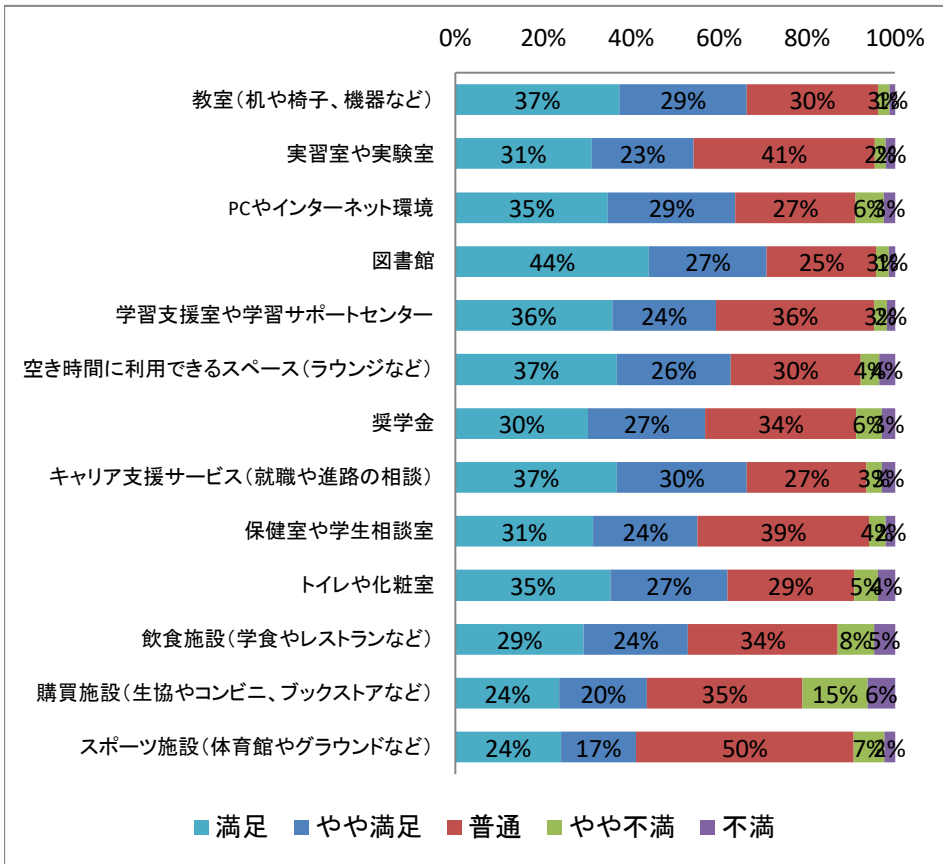
	選択肢1	選択肢2	選択肢3	選択肢4	選択肢5	
	下の方	中の下くらい	中くらい	中の上くらい	上の方	合計
回答数	45	58	94	77	36	310
回答割合	15%	19%	30%	25%	12%	100%

〔17〕あなたは、本学の施設やサービスにどの程度満足していますか。(「9. 該当なし」を有効値とする場合)



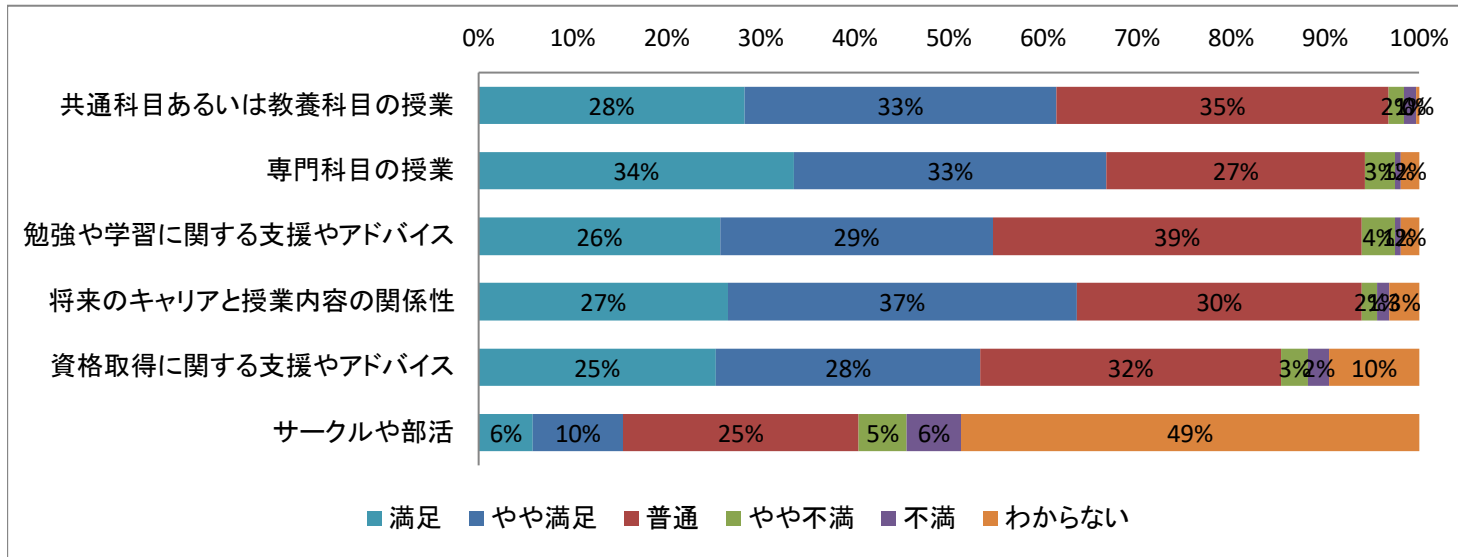
		選択肢5	選択肢4	選択肢3	選択肢2	選択肢1	選択肢9	合計
		満足	やや満足	普通	やや不満	不満	該当なし	
教室(机や椅子、機器など)	回答数	116	90	93	8	4	2	313
	回答割合	37%	29%	30%	3%	1%	1%	100%
実習室や実験室	回答数	75	56	100	6	5	71	313
	回答割合	24%	18%	32%	2%	2%	23%	100%
PCやインターネット環境	回答数	108	90	85	20	8	2	313
	回答割合	35%	29%	27%	6%	3%	1%	100%
図書館	回答数	133	81	75	9	4	10	312
	回答割合	43%	26%	24%	3%	1%	3%	100%
学習支援室や学習サポートセンター	回答数	98	65	99	8	5	37	312
	回答割合	31%	21%	32%	3%	2%	12%	100%
空き時間に利用できるスペース(ラウンジなど)	回答数	114	80	92	13	11	3	313
	回答割合	36%	26%	29%	4%	4%	1%	100%
奨学金	回答数	79	70	90	15	8	50	312
	回答割合	25%	22%	29%	5%	3%	16%	100%
キャリア支援サービス(就職や進路の相談)	回答数	108	87	80	10	9	18	312
	回答割合	35%	28%	26%	3%	3%	6%	100%
保健室や学生相談室	回答数	74	56	92	9	5	75	311
	回答割合	24%	18%	30%	3%	2%	24%	100%
トイレや化粧室	回答数	110	83	90	17	12	1	313
	回答割合	35%	27%	29%	5%	4%	0%	100%
飲食施設(学食やレストランなど)	回答数	85	69	99	24	14	22	313
	回答割合	27%	22%	32%	8%	4%	7%	100%
購買施設(生協やコンビニ、ブックストアなど)	回答数	65	55	97	41	17	37	312
	回答割合	21%	18%	31%	13%	5%	12%	100%
スポーツ施設(体育館やグラウンドなど)	回答数	59	42	122	17	6	67	313
	回答割合	19%	13%	39%	5%	2%	21%	100%

〔17s〕あなたは、本学の施設やサービスにどの程度満足していますか。(「9. 該当なし」を欠損値とする場合)



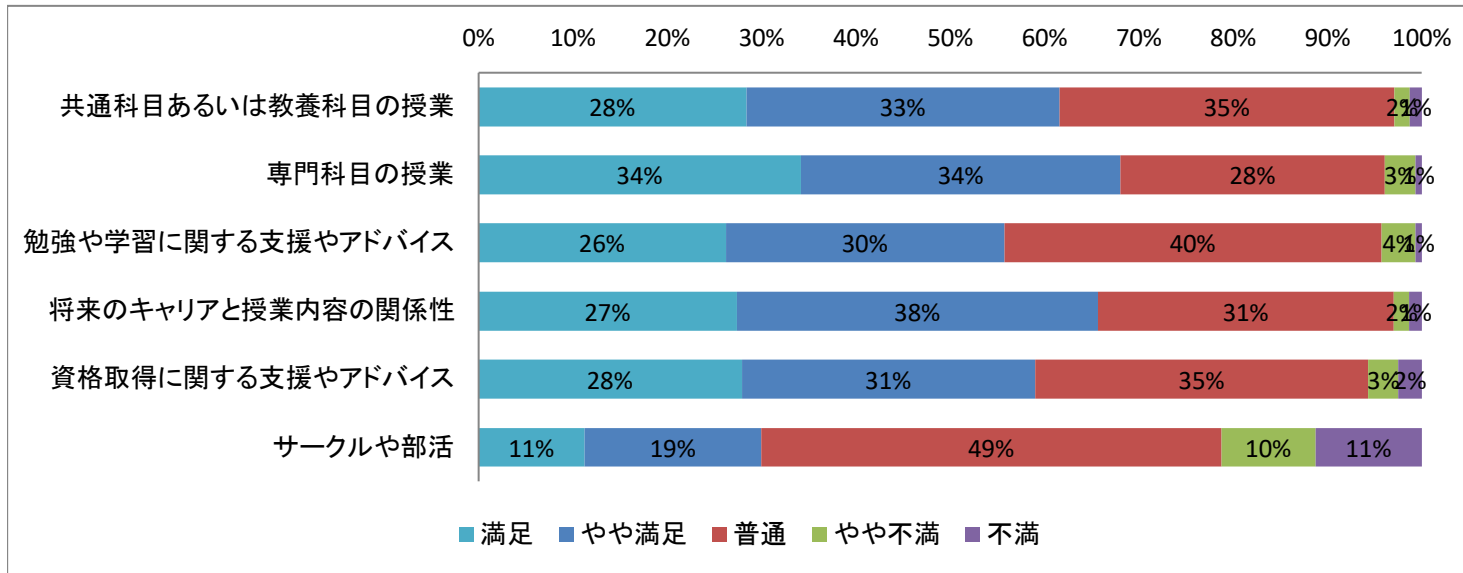
		選択肢5	選択肢4	選択肢3	選択肢2	選択肢1	合計
		満足	やや満足	普通	やや不満	不満	
教室(机や椅子、機器など)	回答数	116	90	93	8	4	311
	回答割合	37%	29%	30%	3%	1%	100%
実習室や実験室	回答数	75	56	100	6	5	242
	回答割合	31%	23%	41%	2%	2%	100%
PCやインターネット環境	回答数	108	90	85	20	8	311
	回答割合	35%	29%	27%	6%	3%	100%
図書館	回答数	133	81	75	9	4	302
	回答割合	44%	27%	25%	3%	1%	100%
学習支援室や学習サポートセンター	回答数	98	65	99	8	5	275
	回答割合	36%	24%	36%	3%	2%	100%
空き時間に利用できるスペース(ラウンジなど)	回答数	114	80	92	13	11	310
	回答割合	37%	26%	30%	4%	4%	100%
奨学金	回答数	79	70	90	15	8	262
	回答割合	30%	27%	34%	6%	3%	100%
キャリア支援サービス(就職や進路の相談)	回答数	108	87	80	10	9	294
	回答割合	37%	30%	27%	3%	3%	100%
保健室や学生相談室	回答数	74	56	92	9	5	236
	回答割合	31%	24%	39%	4%	2%	100%
トイレや化粧室	回答数	110	83	90	17	12	312
	回答割合	35%	27%	29%	5%	4%	100%
飲食施設(学食やレストランなど)	回答数	85	69	99	24	14	291
	回答割合	29%	24%	34%	8%	5%	100%
購買施設(生協やコンビニ、ブックストアなど)	回答数	65	55	97	41	17	275
	回答割合	24%	20%	35%	15%	6%	100%
スポーツ施設(体育館やグラウンドなど)	回答数	59	42	122	17	6	246
	回答割合	24%	17%	50%	7%	2%	100%

[18]あなたは、本学の教育にどの程度満足していますか。(「9. わからない」を有効値とする場合)



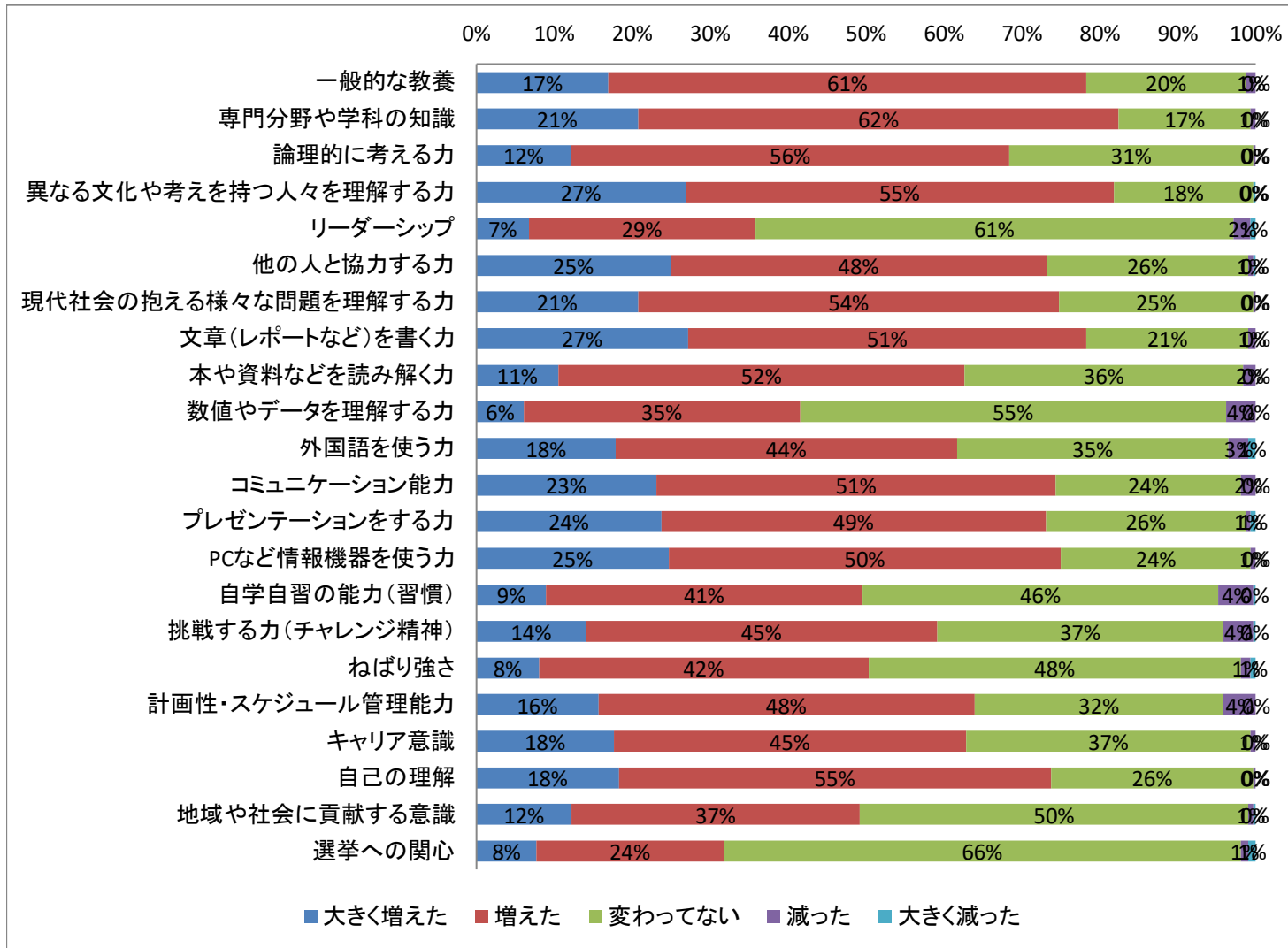
		選択肢5	選択肢4	選択肢3	選択肢2	選択肢1	選択肢9	合計
		満足	やや満足	普通	やや不満	不満	わからない	
共通科目あるいは教養科目の授業	回答数	88	103	110	5	4	1	311
	回答割合	28%	33%	35%	2%	1%	0%	100%
専門科目の授業	回答数	105	104	86	10	2	6	313
	回答割合	34%	33%	27%	3%	1%	2%	100%
勉強や学習に関する支援やアドバイス	回答数	80	90	122	11	2	6	311
	回答割合	26%	29%	39%	4%	1%	2%	100%
将来のキャリアと授業内容の関係性	回答数	83	116	95	5	4	10	313
	回答割合	27%	37%	30%	2%	1%	3%	100%
資格取得に関する支援やアドバイス	回答数	79	88	100	9	7	30	313
	回答割合	25%	28%	32%	3%	2%	10%	100%
サークルや部活	回答数	18	30	78	16	18	152	312
	回答割合	6%	10%	25%	5%	6%	49%	100%

[18s]あなたは、本学の教育にどの程度満足していますか。(「9. わからない」を欠損値とする場合)



		選択肢5	選択肢4	選択肢3	選択肢2	選択肢1	合計
		満足	やや満足	普通	やや不満	不満	
共通科目あるいは教養科目の授業	回答数	88	103	110	5	4	310
	回答割合	28%	33%	35%	2%	1%	100%
専門科目の授業	回答数	105	104	86	10	2	307
	回答割合	34%	34%	28%	3%	1%	100%
勉強や学習に関する支援やアドバイス	回答数	80	90	122	11	2	305
	回答割合	26%	30%	40%	4%	1%	100%
将来のキャリアと授業内容の関係性	回答数	83	116	95	5	4	303
	回答割合	27%	38%	31%	2%	1%	100%
資格取得に関する支援やアドバイス	回答数	79	88	100	9	7	283
	回答割合	28%	31%	35%	3%	2%	100%
サークルや部活	回答数	18	30	78	16	18	160
	回答割合	11%	19%	49%	10%	11%	100%

〔19〕今の短大に入学して、あなたの能力や知識はどの程度変化(向上)しましたか。



(表は次のページ)

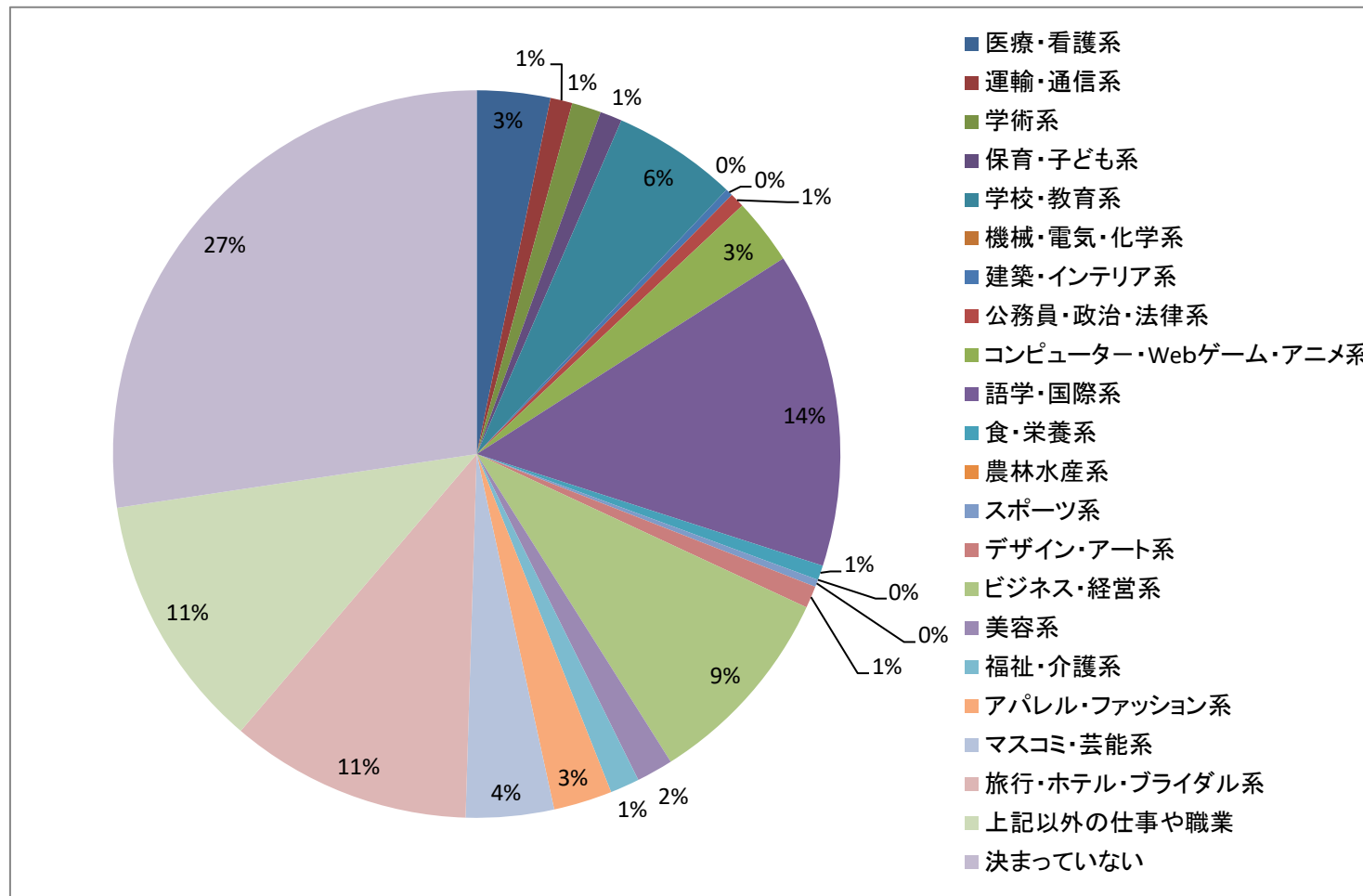
短期大学生調査「教養・総合系 外国語・コミュニケーション」分野集計結果

[19]今の短大に入学して、あなたの能力や知識はどの程度変化(向上)しましたか。

		選択肢5	選択肢4	選択肢3	選択肢2	選択肢1	合計
		大きく増えた	増えた	変わってない	減った	大きく減った	
一般的な教養	回答数	53	192	64	4	0	313
	回答割合	17%	61%	20%	1%	0%	100%
専門分野や学科の知識	回答数	65	193	53	2	0	313
	回答割合	21%	62%	17%	1%	0%	100%
論理的に考える力	回答数	38	176	98	1	0	313
	回答割合	12%	56%	31%	0%	0%	100%
異なる文化や考えを持つ人々を理解する力	回答数	84	172	56	0	1	313
	回答割合	27%	55%	18%	0%	0%	100%
リーダーシップ	回答数	21	91	192	7	2	313
	回答割合	7%	29%	61%	2%	1%	100%
他の人と協力する力	回答数	78	151	81	2	1	313
	回答割合	25%	48%	26%	1%	0%	100%
現代社会の抱える様々な問題を理解する力	回答数	65	169	78	1	0	313
	回答割合	21%	54%	25%	0%	0%	100%
文章(レポートなど)を書く力	回答数	85	160	65	3	0	313
	回答割合	27%	51%	21%	1%	0%	100%
本や資料などを読み解く力	回答数	33	163	112	5	0	313
	回答割合	11%	52%	36%	2%	0%	100%
数値やデータを理解する力	回答数	19	111	171	12	0	313
	回答割合	6%	35%	55%	4%	0%	100%
外国語を使う力	回答数	56	137	109	8	3	313
	回答割合	18%	44%	35%	3%	1%	100%
コミュニケーション能力	回答数	72	160	74	6	0	312
	回答割合	23%	51%	24%	2%	0%	100%
プレゼンテーションをする力	回答数	74	154	80	2	2	312
	回答割合	24%	49%	26%	1%	1%	100%
PCなど情報機器を使う力	回答数	77	157	76	2	0	312
	回答割合	25%	50%	24%	1%	0%	100%
自学自習の能力(習慣)	回答数	28	127	143	14	1	313
	回答割合	9%	41%	46%	4%	0%	100%
挑戦する力(チャレンジ精神)	回答数	44	141	115	12	1	313
	回答割合	14%	45%	37%	4%	0%	100%
ねばり強さ	回答数	25	132	149	4	2	312
	回答割合	8%	42%	48%	1%	1%	100%
計画性・スケジュール管理能力	回答数	49	151	100	13	0	313
	回答割合	16%	48%	32%	4%	0%	100%
キャリア意識	回答数	55	141	114	2	0	312
	回答割合	18%	45%	37%	1%	0%	100%
自己の理解	回答数	57	173	81	1	0	312
	回答割合	18%	55%	26%	0%	0%	100%
地域や社会に貢献する意識	回答数	38	115	155	2	1	311
	回答割合	12%	37%	50%	1%	0%	100%
選挙への関心	回答数	24	75	207	3	3	312
	回答割合	8%	24%	66%	1%	1%	100%

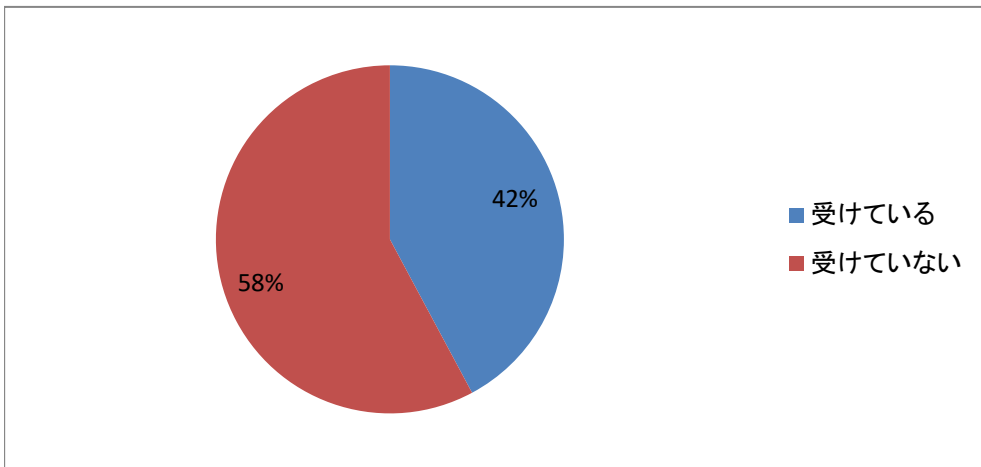
短期大学生調査「教養・総合系 外国語・コミュニケーション」分野集計結果

〔20〕 あなたは将来、どのような職業やキャリアに進みたいですか。



	選択肢1	選択肢2	選択肢3	選択肢4	選択肢5	選択肢6	選択肢7	選択肢8	選択肢9	選択肢10	選択肢11	
	医療・看護系	運輸・通信系	学術系	保育・子ども系	学校・教育系	機械・電気・化学系	建築・インテリア系	公務員・政治・法律系	コンピューター・Webゲーム・アニメ系	語学・国際系	食・栄養系	
回答数	10	3	4	3	17	0	1	2	9	43	2	
回答割合	3%	1%	1%	1%	6%	0%	0%	1%	3%	14%	1%	
	選択肢12	選択肢13	選択肢14	選択肢15	選択肢16	選択肢17	選択肢18	選択肢19	選択肢20	選択肢21	選択肢22	
	農林水産系	スポーツ系	デザイン・アート系	ビジネス・経営系	美容系	福祉・介護系	アパレル・ファッション系	マスコミ・芸能系	旅行・ホテル・ブライダル系	上記以外の仕事や職業	決まっていない	合計
回答数	0	1	3	28	5	4	8	12	33	35	84	307
回答割合	0%	0%	1%	9%	2%	1%	3%	4%	11%	11%	27%	100%

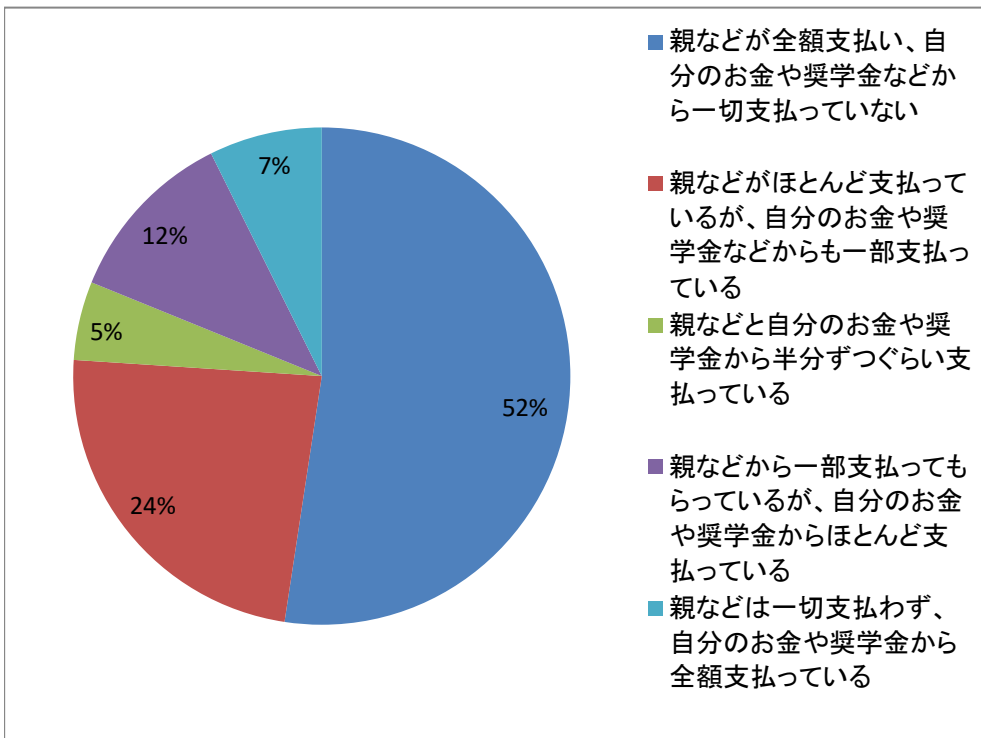
[21]あなたは今の短大から、学内独自の奨学金(※日本学生支援機構奨学金を除く)や学費(授業料)免除などの経済的な支援を受けていますか。



[21]あなたは今の短大から、学内独自の奨学金(※日本学生支援機構奨学金を除く)や学費(授業料)免除などの経済的な支援を受けていますか。

	選択肢1	選択肢2	
	受けている	受けていない	合計
回答数	132	181	313
回答割合	42%	58%	100%

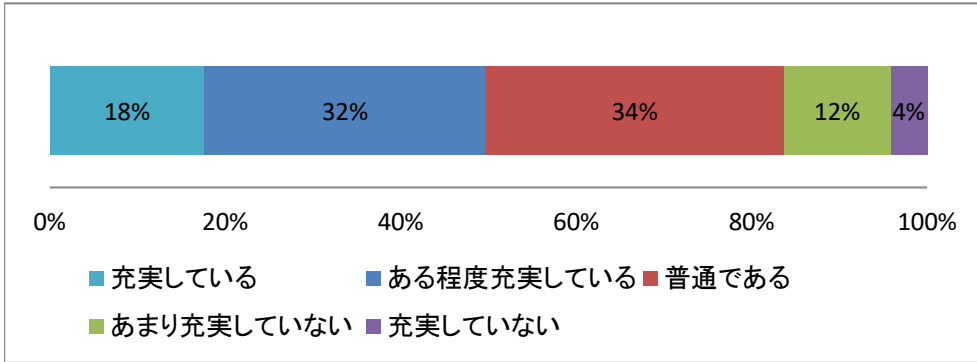
[22]あなたの学費について、誰がどの程度支払いをしていますか。



[22]あなたの学費について、誰がどの程度支払いをしていますか。

	選択肢1	選択肢2	選択肢3	選択肢4	選択肢5	
	親などが全額支払い、自分のお金や奨学金などから一切支払っていない	親などがほとんど支払っているが、自分のお金や奨学金などからも一部支払っている	親などと自分のお金や奨学金から半分ずつぐらい支払っている	親などから一部支払ってもらっているが、自分のお金や奨学金からほとんど支払っている	親などは一切支払わず、自分のお金や奨学金から全額支払っている	合計
回答数	164	74	16	36	23	313
回答割合	52%	24%	5%	12%	7%	100%

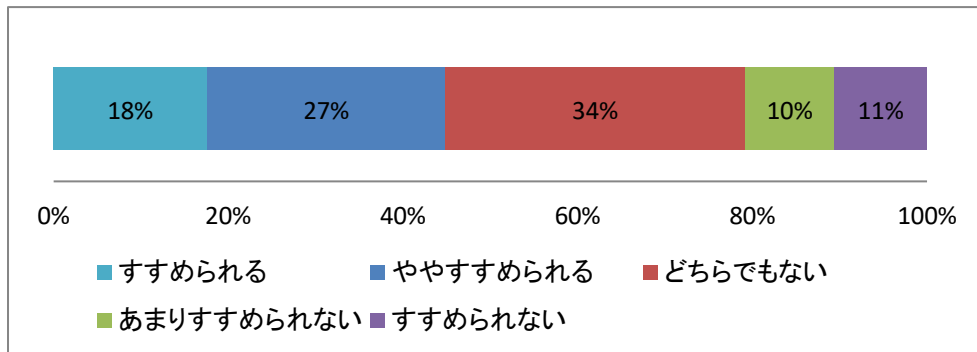
[23]あなたの学生生活は充実していますか。



[23]あなたの学生生活は充実していますか。

	選択肢5	選択肢4	選択肢3	選択肢2	選択肢1	
	充実している	ある程度充実している	普通である	あまり充実していない	充実していない	合計
回答数	55	100	106	38	13	312
回答割合	18%	32%	34%	12%	4%	100%

[24]あなたは自分が進学した短大を親しい友人や後輩、親せきにすすめられますか。

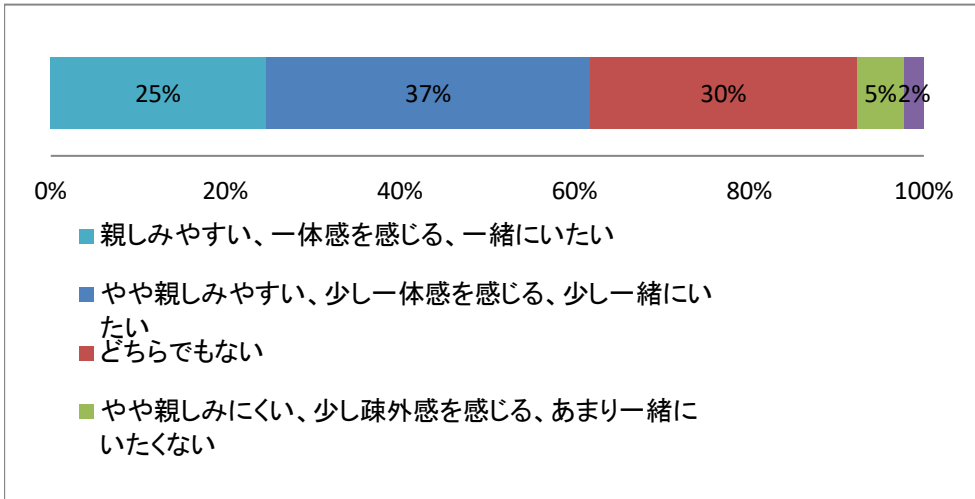


[24]あなたは自分が進学した短大を親しい友人や後輩、親せきにすすめられますか。

	選択肢5	選択肢4	選択肢3	選択肢2	選択肢1	
	すすめられる	ややすすめられる	どちらでもない	あまりすすめられない	すすめられない	合計
回答数	55	85	107	32	33	312
回答割合	18%	27%	34%	10%	11%	100%

〔25〕あなたの通っている短大についての総合評価をお聞きます。次のようなことについてあなたの評価として一番近いものをそれぞれ1つだけ選んでください。

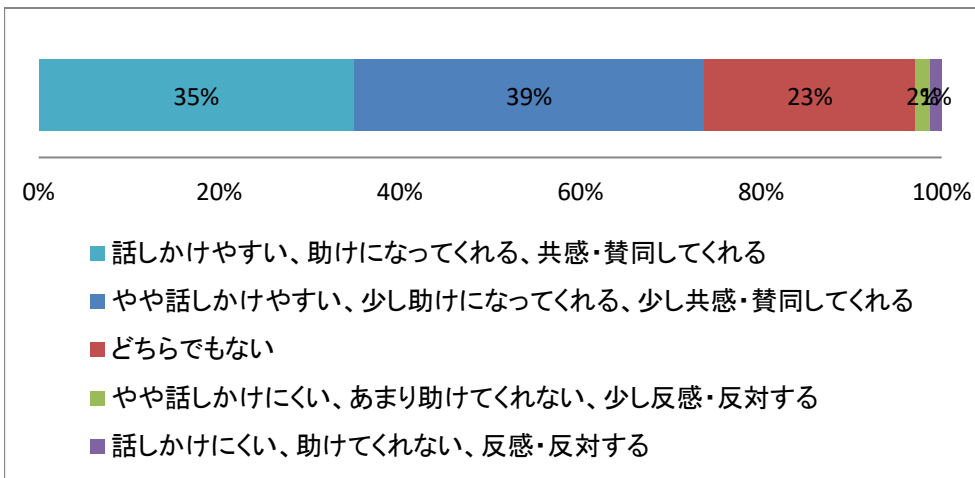
〔25-1〕他の学生



〔25-1〕他の学生

	選択肢5	選択肢4	選択肢3	選択肢2	選択肢1	
	親しみやすい、一体感を感じる、一緒にいたい	やや親しみやすい、少し一体感を感じる、少し一緒にいたい	どちらでもない	やや親しみにくい、少し疎外感を感じる、あまり一緒にいたくない	親しみにくい、疎外感を感じる、一緒にいたくない	合計
回答数	77	116	95	17	7	312
回答割合	25%	37%	30%	5%	2%	100%

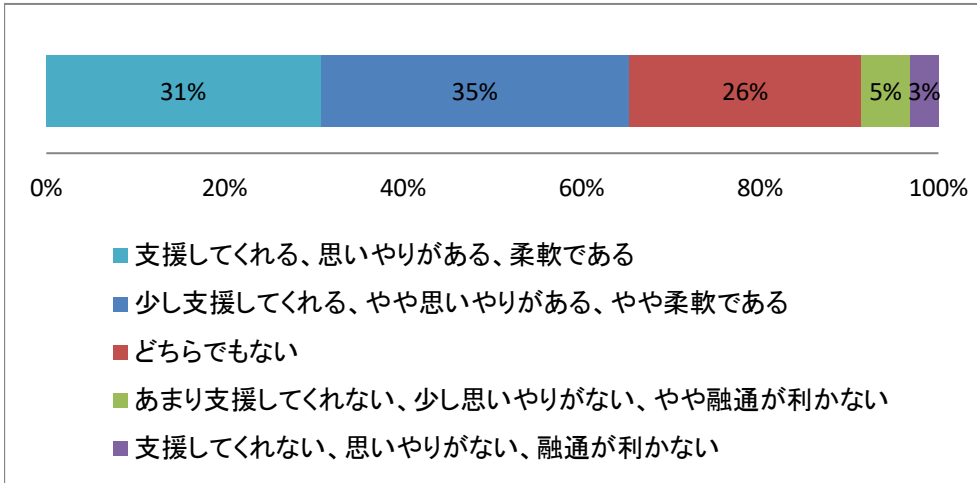
〔25-2〕短大の先生



〔25-2〕短大の先生

	選択肢5	選択肢4	選択肢3	選択肢2	選択肢1	
	話しかけやすい、助けになってくれる、共感・賛同してくれる	やや話しかけやすい、少し助けになってくれる、少し共感・賛同してくれる	どちらでもない	やや話しかけにくい、あまり助けしてくれない、少し反感・反対する	話しかけにくい、助けしてくれない、反感・反対する	合計
回答数	109	121	73	5	4	312
回答割合	35%	39%	23%	2%	1%	100%

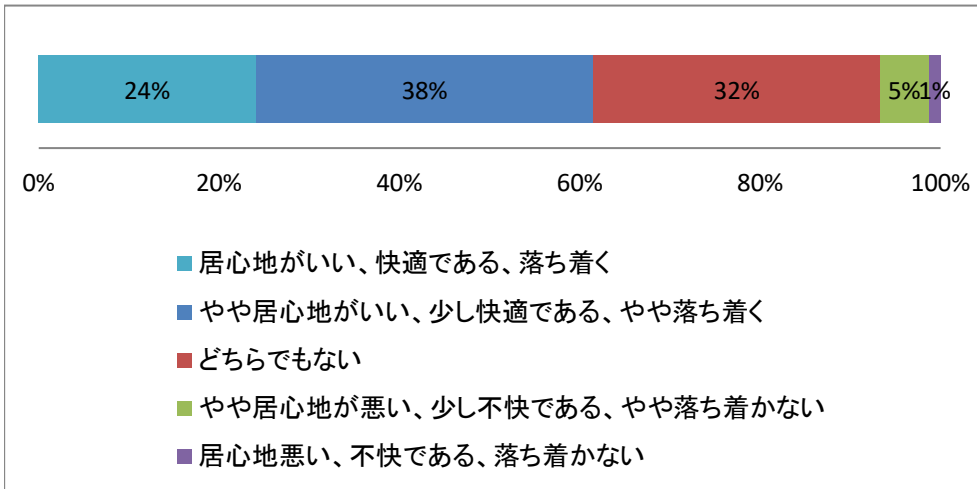
〔25-3〕短大の事務職員



〔25-3〕短大の事務職員

	選択肢5	選択肢4	選択肢3	選択肢2	選択肢1	合計
	支援してくれる、思いやりがある、柔軟である	少し支援してくれる、やや思いやりがある、やや柔軟である	どちらでもない	あまり支援してくれない、少し思いやりがない、やや融通が利かない	支援してくれない、思いやりがない、融通が利かない	
回答数	96	108	81	17	10	312
回答割合	31%	35%	26%	5%	3%	100%

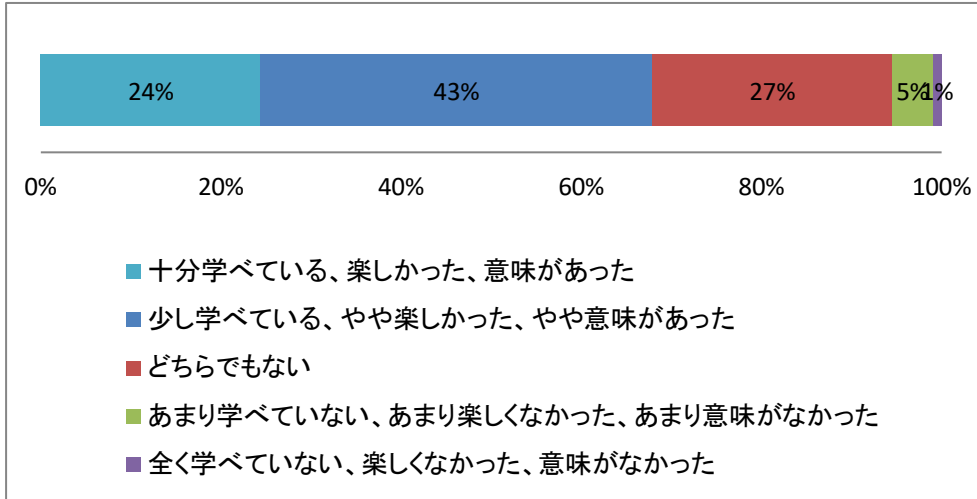
〔25-4〕短大やキャンパス



〔25-4〕短大やキャンパス

	選択肢5	選択肢4	選択肢3	選択肢2	選択肢1	合計
	居心地がいい、快適である、落ち着く	やや居心地がいい、少し快適である、やや落ち着く	どちらでもない	やや居心地が悪い、少し不快である、やや落ち着かない	居心地悪い、不快である、落ち着かない	
回答数	75	117	99	17	4	312
回答割合	24%	38%	32%	5%	1%	100%

〔25-5〕短大での学び(学習)

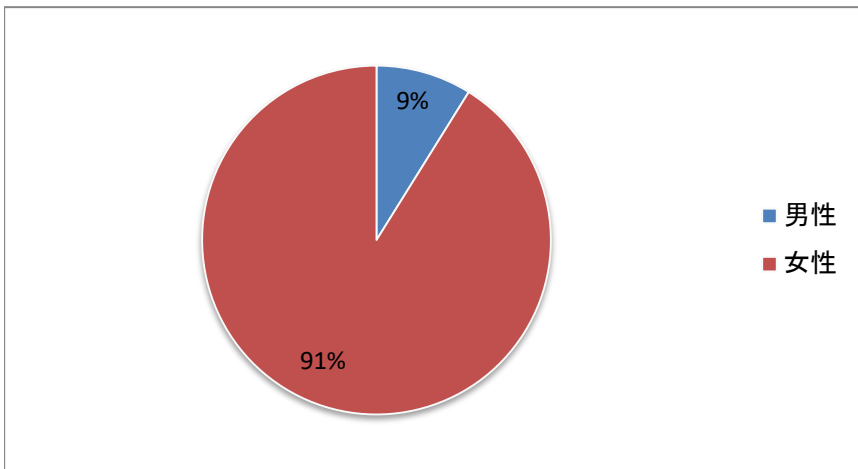


〔25-5〕短大での学び(学習)

	選択肢5	選択肢4	選択肢3	選択肢2	選択肢1	
	十分学べている、楽しかった、意味があった	少し学べている、やや楽しかった、やや意味があった	どちらでもない	あまり学べていない、あまり楽しなかった、あまり意味がなかった	全く学べていない、楽しなかった、意味がなかった	合計
回答数	76	135	83	14	3	311
回答割合	24%	43%	27%	5%	1%	100%

短期大学生調査「健康系」分野集計結果

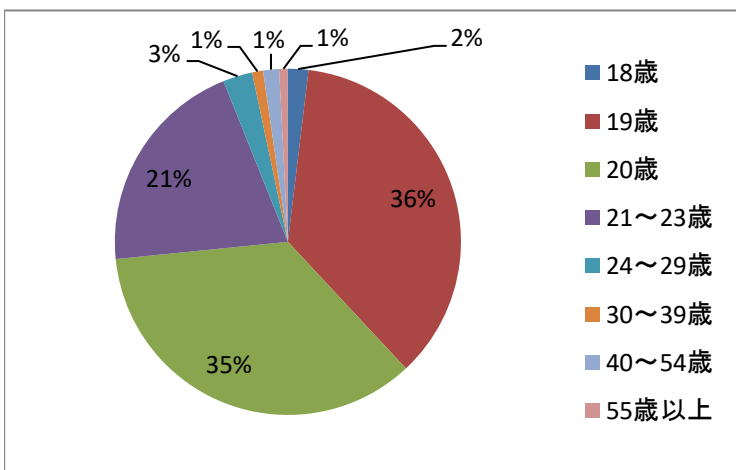
[1]あなたの性別をお答えください。



[1]あなたの性別をお答えください。

	選択肢1	選択肢2	
	男性	女性	合計
回答数	341	3502	3843
回答割合	9%	91%	100%

[2]今年度(2021年4月～2022年3月)、あなたは何歳になりますか。

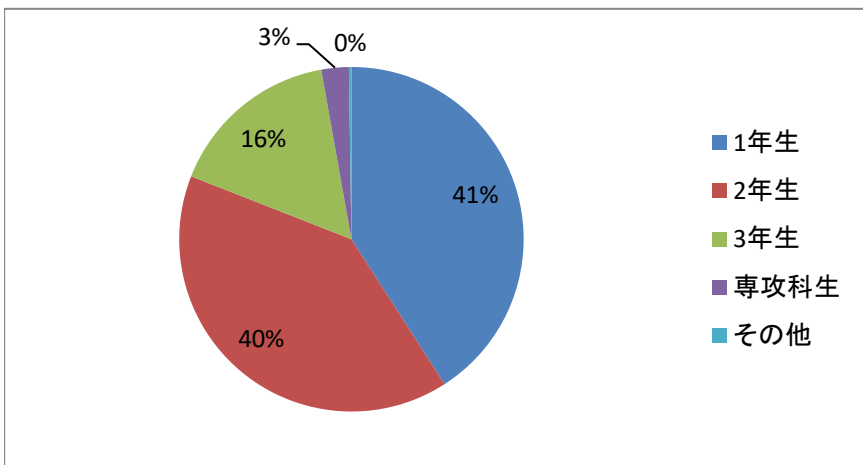


[2]今年度(2021年4月～2022年3月)、あなたは何歳になりますか。

	18歳	19歳	20歳	21～23歳	24～29歳	30～39歳	40～54歳	55歳以上	合計
回答数	73	1381	1351	784	105	39	57	31	3821
回答割合	2%	36%	35%	21%	3%	1%	1%	1%	100%

短期大学生調査「健康系」分野集計結果

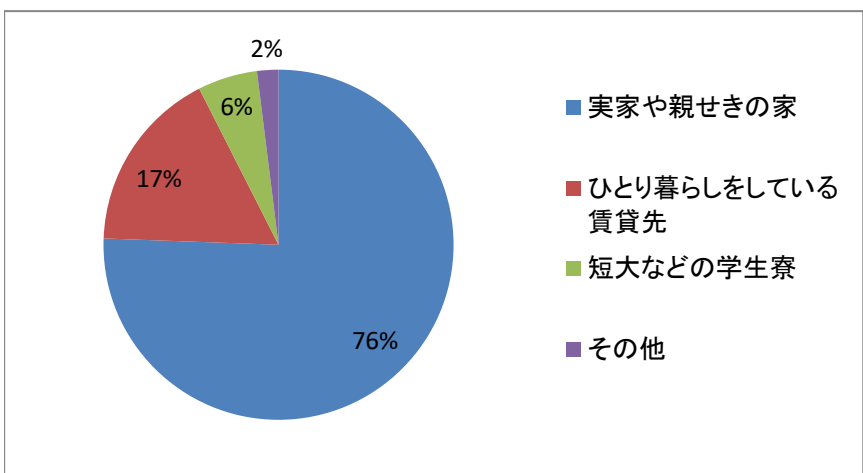
〔3〕あなたの現在の在学状況を教えてください。



〔3〕あなたの現在の在学状況を教えてください。

	選択肢1	選択肢2	選択肢3	選択肢4	選択肢5	
	1年生	2年生	3年生	専攻科生	その他	合計
回答数	1574	1541	625	99	9	3848
回答割合	41%	40%	16%	3%	0%	100%

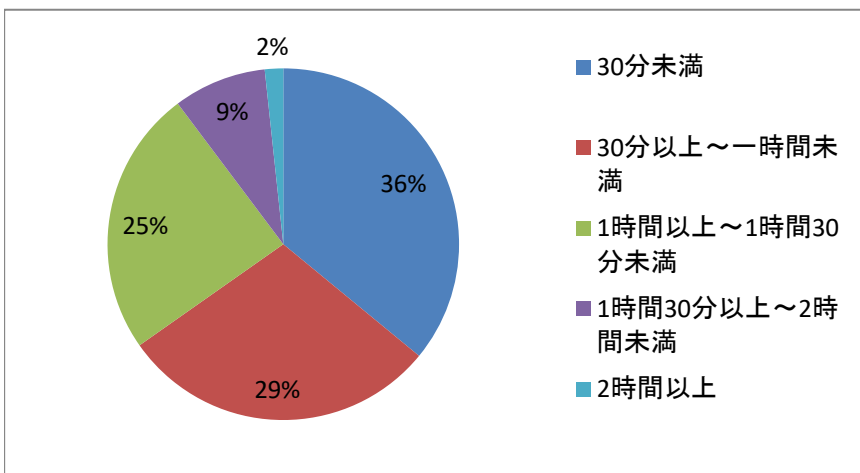
〔4〕現在の短大に通学するにあたって、どこから通っていますか。



〔4〕現在の短大に通学するにあたって、どこから通っていますか。

	選択肢1	選択肢2	選択肢3	選択肢4	
	実家や親せきの家	ひとり暮らしをしている賃貸先	短大などの学生寮	その他	合計
回答数	2908	652	212	76	3848
回答割合	76%	17%	6%	2%	100%

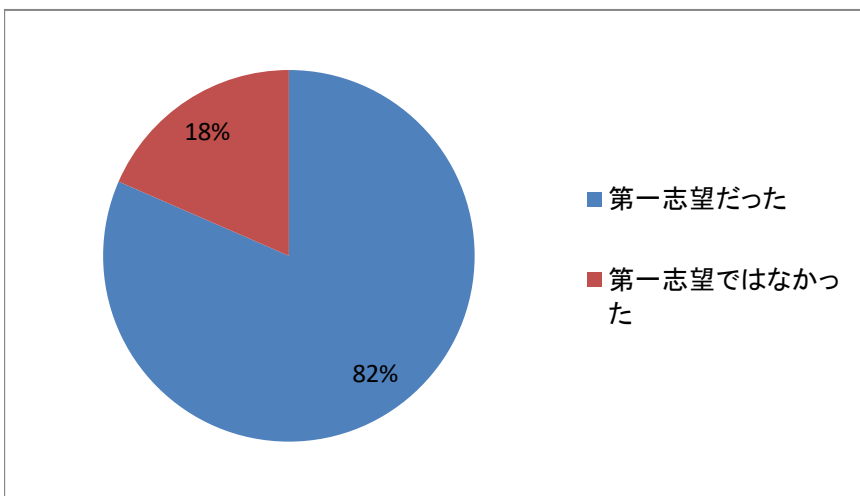
[5]あなたの片道の通学時間はどれくらいですか。



[5]あなたの片道の通学時間はどれくらいですか。

	選択肢1	選択肢2	選択肢3	選択肢4	選択肢5	
	30分未満	30分以上～1時間未満	1時間以上～1時間30分未満	1時間30分以上～2時間未満	2時間以上	合計
回答数	1382	1126	942	329	65	3844
回答割合	36%	29%	25%	9%	2%	100%

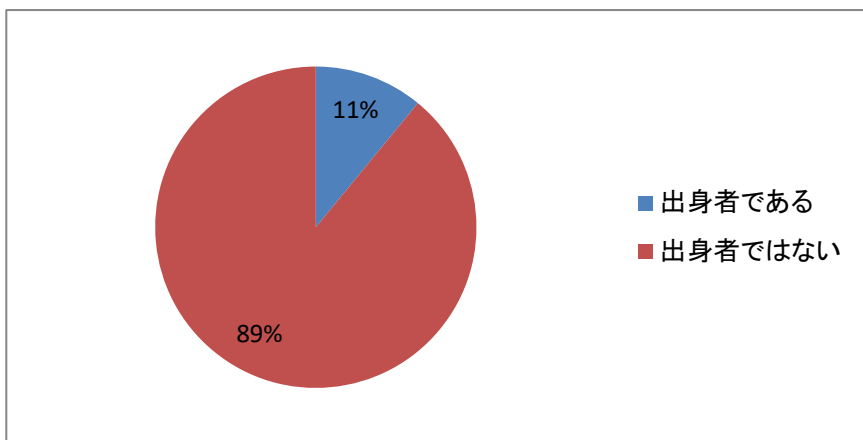
[6]本学はあなたの第一志望でしたか。



[6]本学はあなたの第一志望でしたか。

	選択肢1	選択肢2	
	第一志望だった	第一志望ではなかった	合計
回答数	3137	710	3847
回答割合	82%	18%	100%

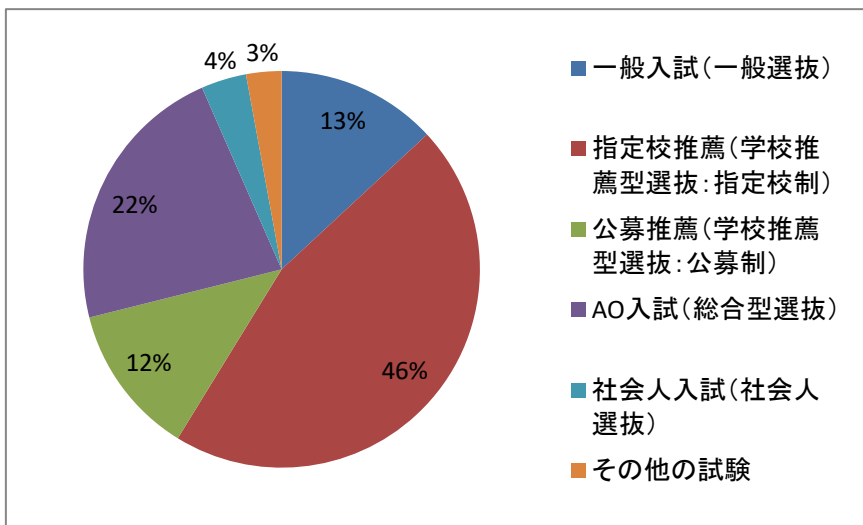
〔7〕あなたは本学の付属高校や系列校の出身者ですか。



〔7〕あなたは本学の付属高校や系列校の出身者ですか。

	選択肢1	選択肢2	
	出身者である	出身者ではない	合計
回答数	421	3421	3842
回答割合	11%	89%	100%

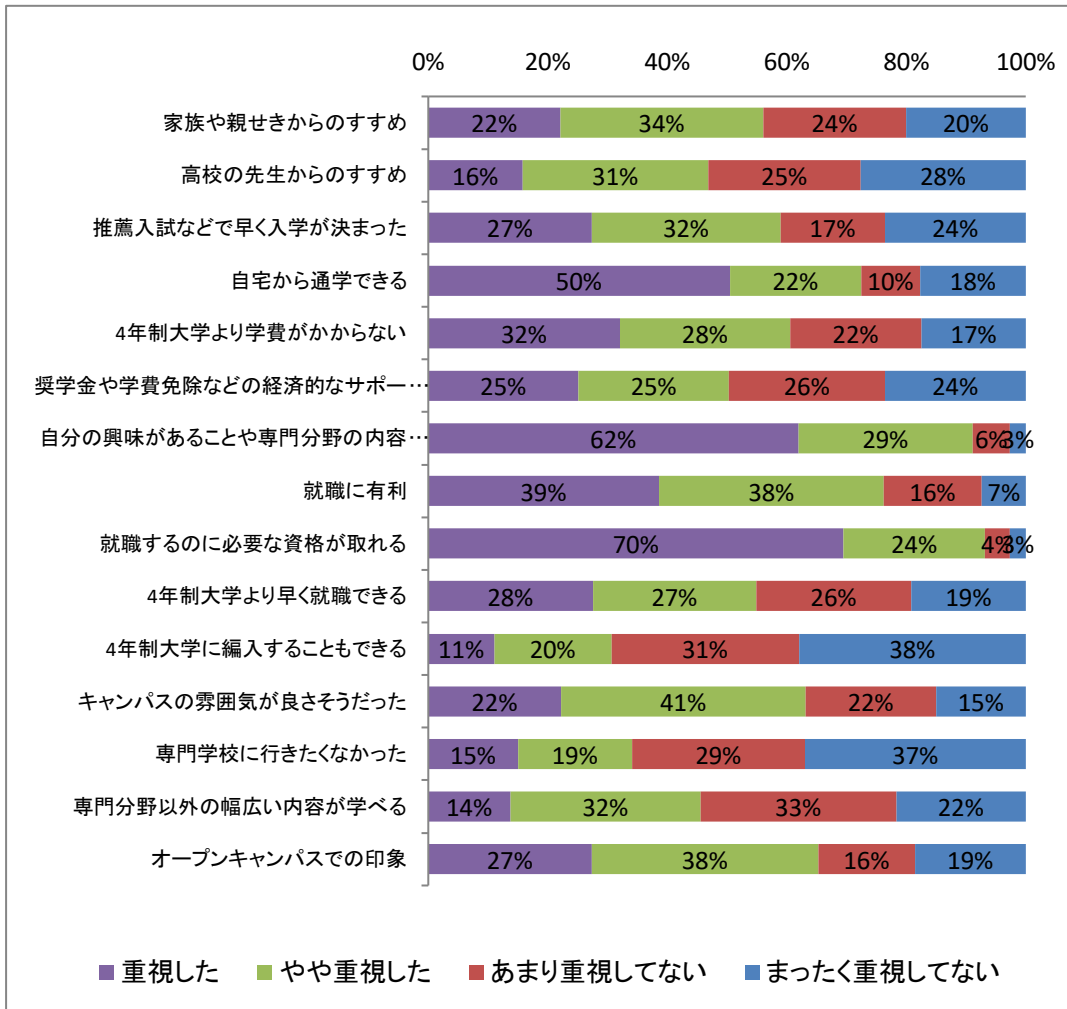
〔8〕あなたはどのような入学試験(入学者選抜)を受けて、本学に入学しましたか。



〔8〕あなたはどのような入学試験(入学者選抜)を受けて、本学に入学しましたか。

	選択肢1	選択肢2	選択肢3	選択肢4	選択肢5	選択肢6	
	一般入試(一般選抜)	指定校推薦(学校推薦型選抜:指定校制)	公募推薦(学校推薦型選抜:公募制)	AO入試(総合型選抜)	社会人入試(社会人選抜)	その他の試験	合計
回答数	504	1757	474	859	142	111	3847
回答割合	13%	46%	12%	22%	4%	3%	100%

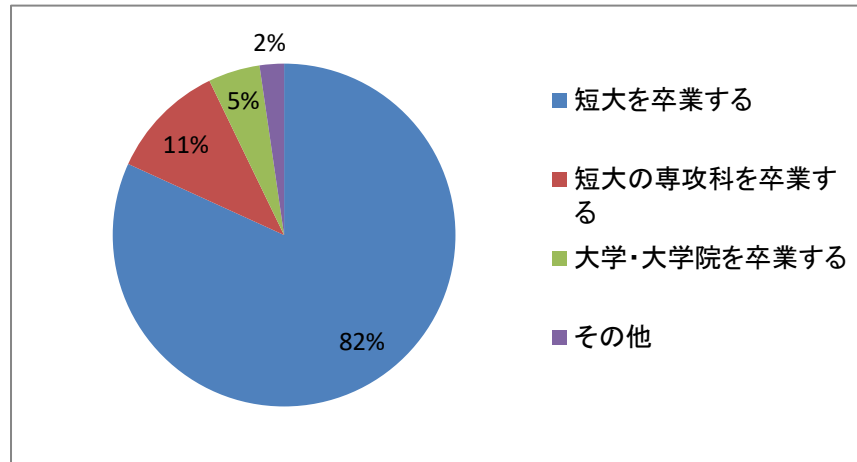
【9】あなたが今の短大に進学を決めたとき、次のことはどのくらい重視しましたか。



【9】あなたが今の短大に進学を決めたとき、次のことはどのくらい重視しましたか。

	選択肢4	選択肢3	選択肢2	選択肢1	合計
	重視した	やや重視した	あまり重視してない	まったく重視してない	
家族や親せきからのすすめ	850	1302	919	769	3840
回答割合	22%	34%	24%	20%	100%
高校の先生からのすすめ	606	1192	977	1061	3836
回答割合	16%	31%	25%	28%	100%
推薦入試などで早く入学が決まった	1051	1209	669	905	3834
回答割合	27%	32%	17%	24%	100%
自宅から通学できる	1938	842	381	677	3838
回答割合	50%	22%	10%	18%	100%
4年制大学より学費がかからない	1232	1090	844	669	3835
回答割合	32%	28%	22%	17%	100%
奨学金や学費免除などの経済的なサポートがもらえる	965	966	999	905	3835
回答割合	25%	25%	26%	24%	100%
自分の興味があることや専門分野の内容が学べる	2379	1117	238	104	3838
回答割合	62%	29%	6%	3%	100%
就職に有利	1481	1442	626	284	3833
回答割合	39%	38%	16%	7%	100%
就職するのに必要な資格が取れる	2668	906	161	102	3837
回答割合	70%	24%	4%	3%	100%
4年制大学より早く就職できる	1058	1048	996	735	3837
回答割合	28%	27%	26%	19%	100%
4年制大学に編入することもできる	425	750	1205	1454	3834
回答割合	11%	20%	31%	38%	100%
キャンパスの雰囲気が良さそうだった	853	1569	838	575	3835
回答割合	22%	41%	22%	15%	100%
専門学校に行きたくなかった	577	730	1111	1416	3834
回答割合	15%	19%	29%	37%	100%
専門分野以外の幅広い内容が学べる	528	1220	1256	831	3835
回答割合	14%	32%	33%	22%	100%
オープンキャンパスでの印象	1049	1455	621	711	3836
回答割合	27%	38%	16%	19%	100%

[10]あなたは将来的に、どの程度まで進学を考えていますか。

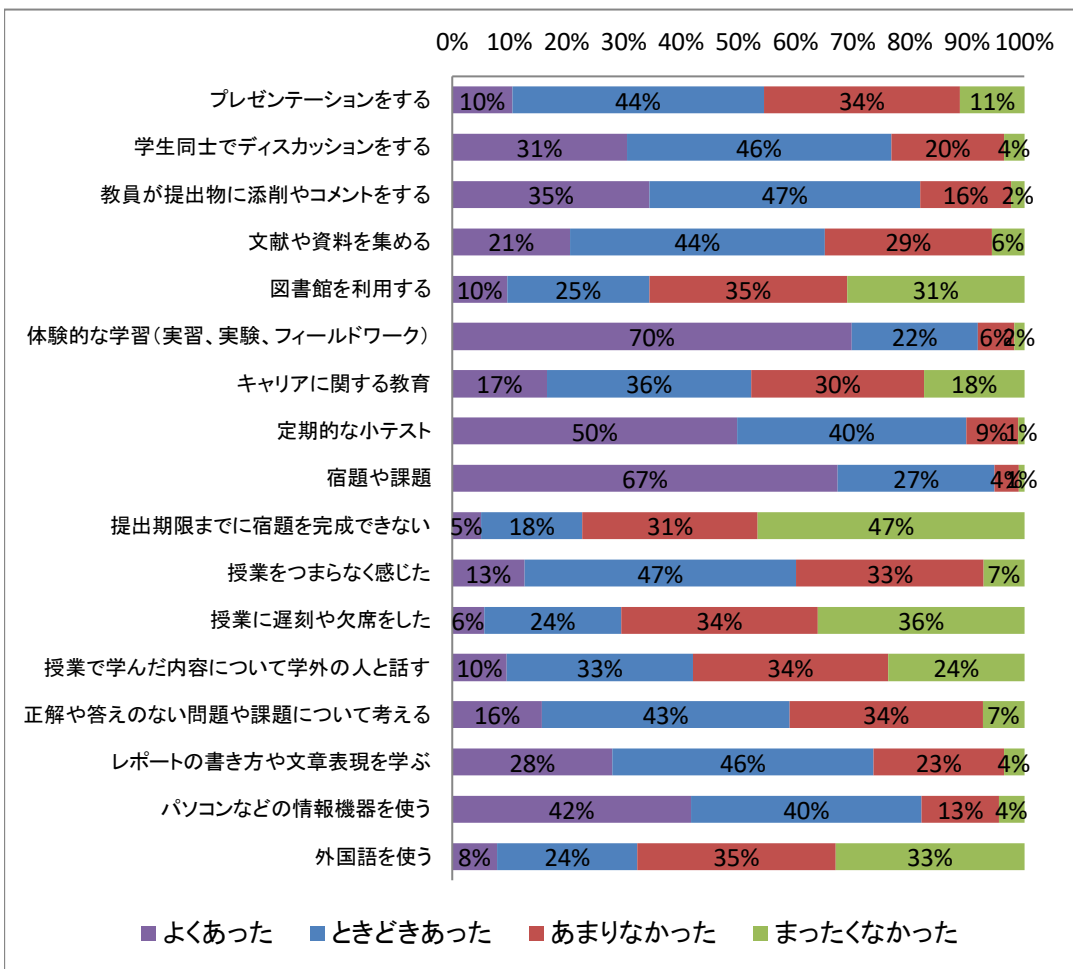


[10]あなたは将来的に、どの程度まで進学を考えていますか。

	選択肢1	選択肢2	選択肢3	選択肢4	
	短大を卒業する	短大の専攻科を卒業する	大学・大学院を卒業する	その他	合計
回答数	3134	422	187	88	3831
回答割合	82%	11%	5%	2%	100%

短期大学生調査「健康系」分野集計結果

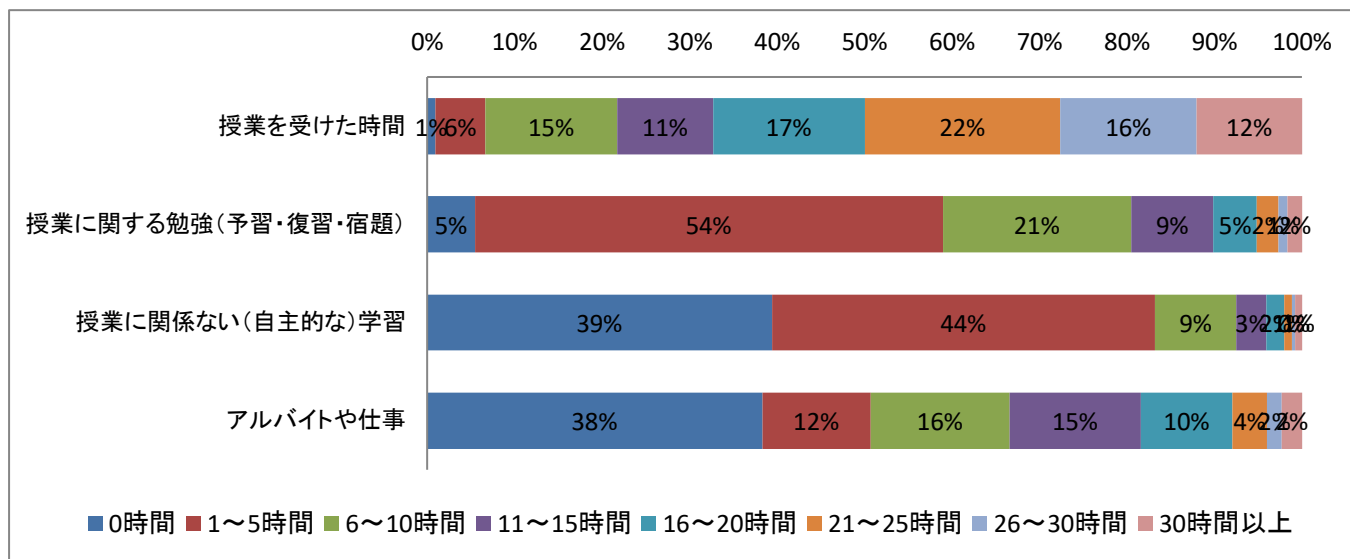
【11】あなたが受講した授業では、次のようなことはどのくらいありましたか。



【11】あなたが受講した授業では、次のようなことはどのくらいありましたか。

		選択肢4	選択肢3	選択肢2	選択肢1	合計
		よくあった	ときどきあった	あまりなかった	まったくなかった	
プレゼンテーションをする	回答数	402	1684	1315	430	3831
	回答割合	10%	44%	34%	11%	100%
学生同士でディスカッションをする	回答数	1169	1770	757	135	3831
	回答割合	31%	46%	20%	4%	100%
教員が提出物に添削やコメントをする	回答数	1322	1809	610	88	3829
	回答割合	35%	47%	16%	2%	100%
文献や資料を集める	回答数	789	1703	1120	217	3829
	回答割合	21%	44%	29%	6%	100%
図書館を利用する	回答数	367	951	1324	1186	3828
	回答割合	10%	25%	35%	31%	100%
体験的な学習(実習、実験、フィールドワーク)	回答数	2672	844	245	67	3828
	回答割合	70%	22%	6%	2%	100%
キャリアに関する教育	回答数	634	1368	1156	671	3829
	回答割合	17%	36%	30%	18%	100%
定期的な小テスト	回答数	1908	1530	351	39	3828
	回答割合	50%	40%	9%	1%	100%
宿題や課題	回答数	2579	1050	163	36	3828
	回答割合	67%	27%	4%	1%	100%
提出期限までに宿題を完成できない	回答数	193	679	1174	1783	3829
	回答割合	5%	18%	31%	47%	100%
授業をつまらなく感じた	回答数	483	1814	1254	270	3821
	回答割合	13%	47%	33%	7%	100%
授業に遅刻や欠席をした	回答数	213	918	1313	1382	3826
	回答割合	6%	24%	34%	36%	100%
授業で学んだ内容について学外の人と話す	回答数	365	1246	1306	912	3829
	回答割合	10%	33%	34%	24%	100%
正解や答えのない問題や課題について考える	回答数	601	1655	1295	277	3828
	回答割合	16%	43%	34%	7%	100%
レポートの書き方や文章表現を学ぶ	回答数	1072	1745	872	137	3826
	回答割合	28%	46%	23%	4%	100%
パソコンなどの情報機器を使う	回答数	1598	1545	516	170	3829
	回答割合	42%	40%	13%	4%	100%
外国語を使う	回答数	301	935	1323	1261	3820
	回答割合	8%	24%	35%	33%	100%

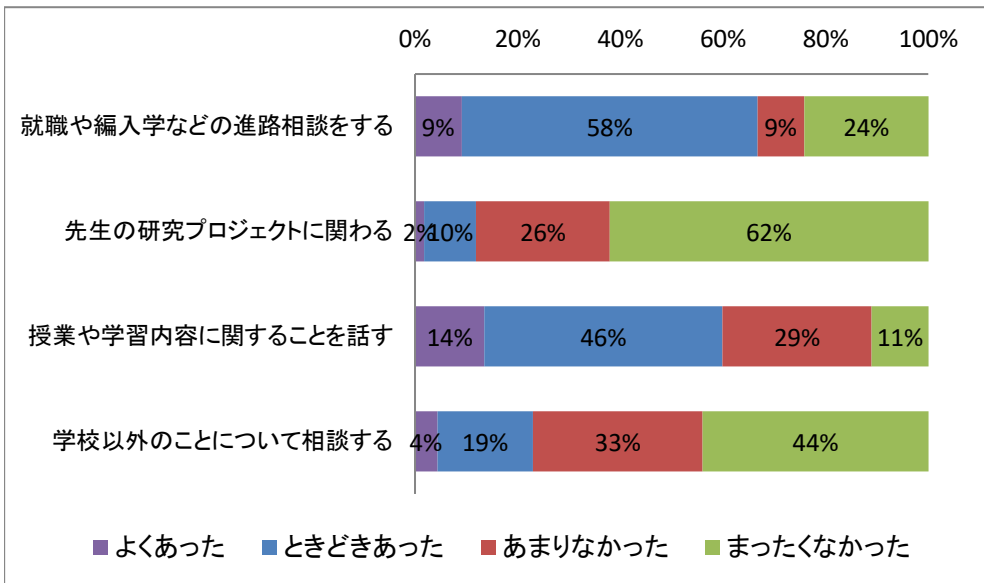
[12]あなたは今学期のふつうの1週間の中で、次の活動にどれくらい時間を費やしましたか。



		選択肢1	選択肢2	選択肢3	選択肢4	選択肢5	選択肢6	選択肢7	選択肢8	合計
		0時間	1~5時間	6~10時間	11~15時間	16~20時間	21~25時間	26~30時間	30時間以上	
授業を受けた時間	回答数	36	217	573	415	659	848	593	456	3797
	回答割合	1%	6%	15%	11%	17%	22%	16%	12%	100%
授業に関する勉強(予習・復習・宿題)	回答数	207	2033	816	357	189	94	40	62	3798
	回答割合	5%	54%	21%	9%	5%	2%	1%	2%	100%
授業に関係ない(自主的な)学習	回答数	1498	1662	353	131	78	34	13	29	3798
	回答割合	39%	44%	9%	3%	2%	1%	0%	1%	100%
アルバイトや仕事	回答数	1457	472	602	573	396	150	66	87	3803
	回答割合	38%	12%	16%	15%	10%	4%	2%	2%	100%

短期大学生調査「健康系」分野集計結果

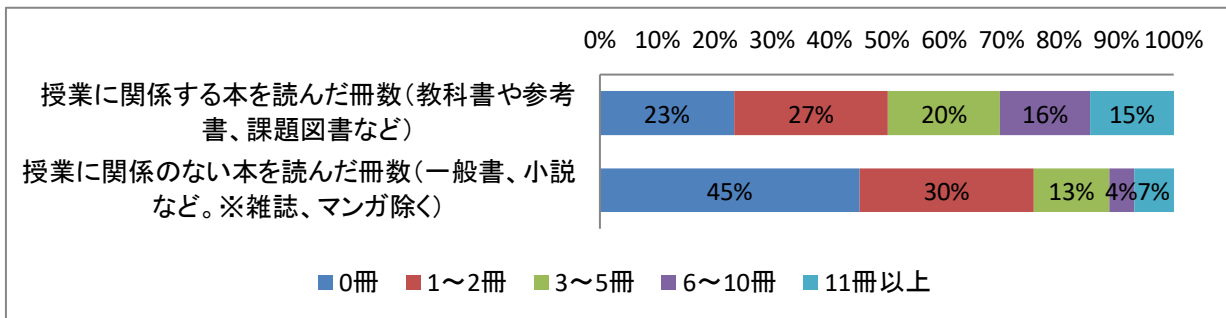
〔13〕今の短大に入学して、先生との間で次のような機会はどのくらいありましたか。



〔13〕今の短大に入学して、先生との間で次のような機会はどのくらいありましたか。

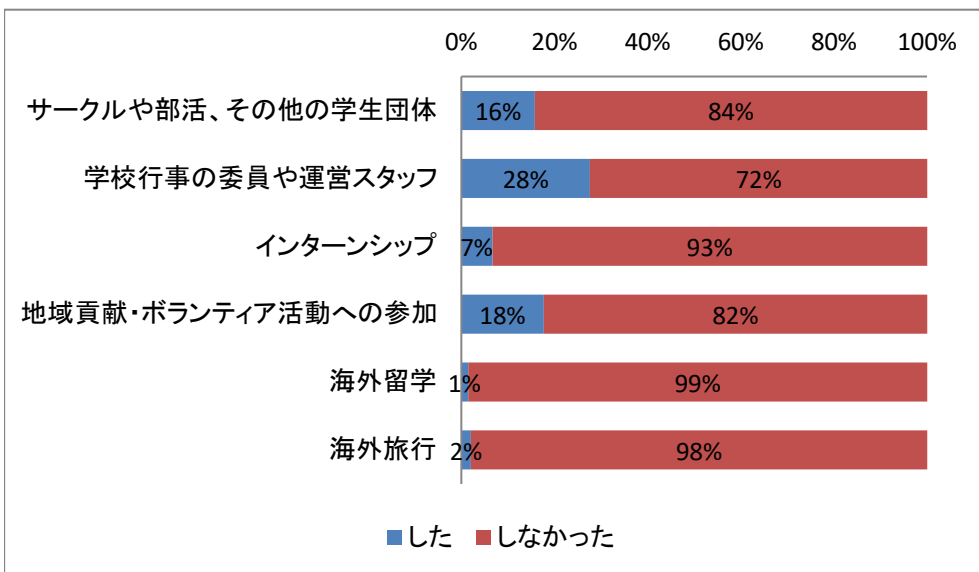
		選択肢4	選択肢3	選択肢2	選択肢1	合計
		よくあった	ときどきあった	あまりなかった	まったくなかった	
就職や編入学などの進路相談をする	回答数	349	2193	347	920	3809
	回答割合	9%	58%	9%	24%	100%
先生の研究プロジェクトに関わる	回答数	67	387	991	2363	3808
	回答割合	2%	10%	26%	62%	100%
授業や学習内容に関する話を話す	回答数	515	1762	1108	418	3803
	回答割合	14%	46%	29%	11%	100%
学校以外のことについて相談する	回答数	166	708	1259	1672	3805
	回答割合	4%	19%	33%	44%	100%

〔14〕あなたは今年度に入って、次のようなことをどのくらいしましたか。



		1	2	3	4	5	合計
		0冊	1~2冊	3~5冊	6~10冊	11冊以上	
授業に関係する本を読んだ冊数(教科書や参考書、課題図書など)	回答数	889	1021	744	596	555	3805
	回答割合	23%	27%	20%	16%	15%	100%
授業に関係のない本を読んだ冊数(一般書、小説など。※雑誌、マンガ除く)	回答数	1722	1157	500	166	263	3808
	回答割合	45%	30%	13%	4%	7%	100%

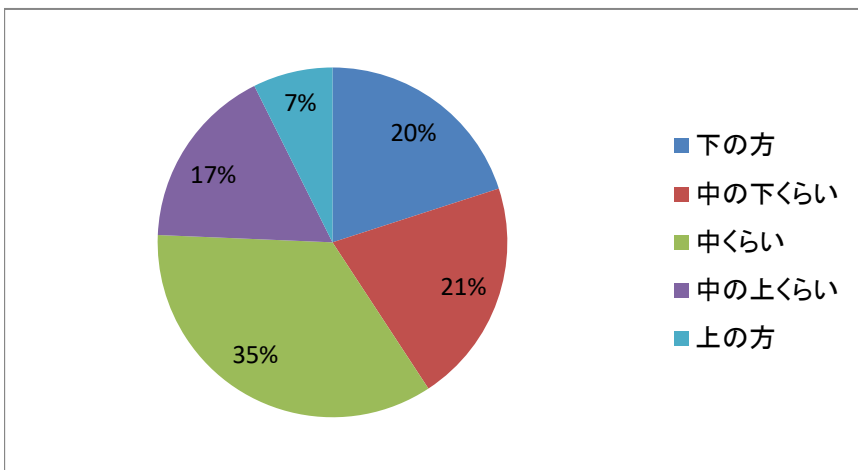
〔15〕今の短大に入学して、次のような活動に参加したり体験したりしましたか。



〔15〕今の短大に入学して、次のような活動に参加したり体験したりしましたか。

		選択肢1	選択肢2	合計
		した	しなかった	
サークルや部活、その他の学生団体	回答数	600	3209	3809
	回答割合	16%	84%	100%
学校行事の委員や運営スタッフ	回答数	1053	2756	3809
	回答割合	28%	72%	100%
インターンシップ	回答数	253	3552	3805
	回答割合	7%	93%	100%
地域貢献・ボランティア活動への参加	回答数	672	3136	3808
	回答割合	18%	82%	100%
海外留学	回答数	55	3752	3807
	回答割合	1%	99%	100%
海外旅行	回答数	79	3729	3808
	回答割合	2%	98%	100%

〔16〕あなたの本学での成績はどれくらいですか。

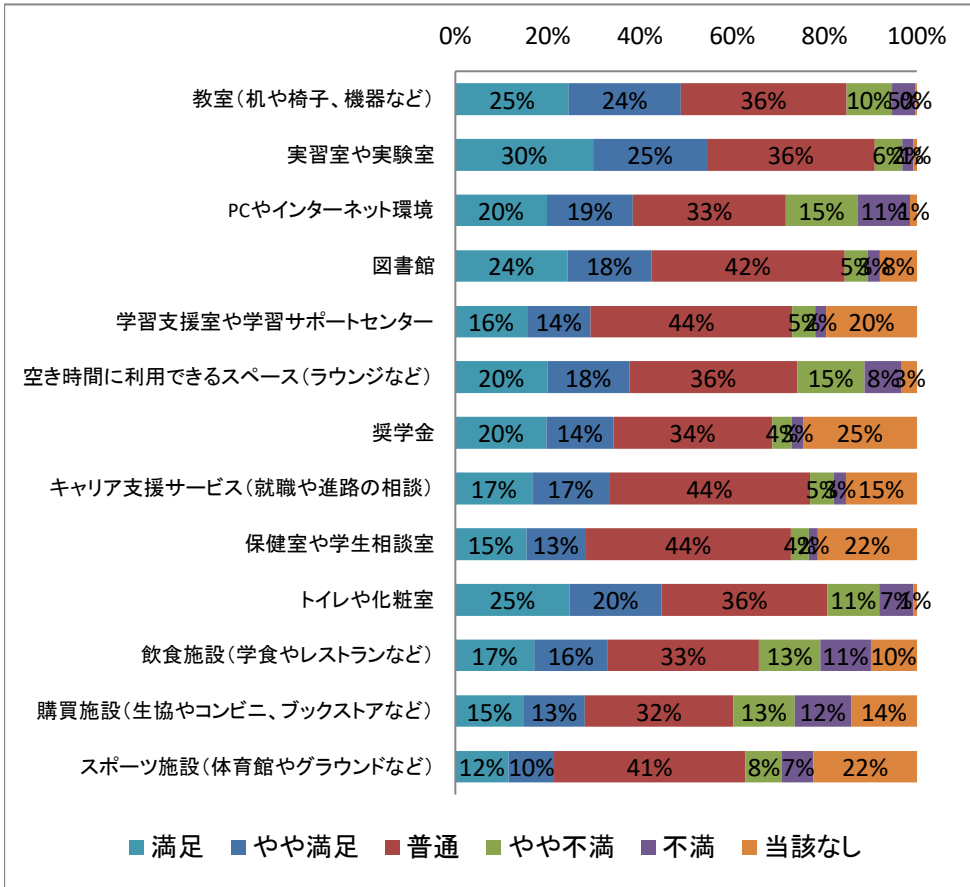


〔16〕あなたの本学での成績はどれくらいですか。

	選択肢1	選択肢2	選択肢3	選択肢4	選択肢5	
	下の方	中の下くらい	中くらい	中の上くらい	上の方	合計
回答数	757	784	1320	641	279	3781
回答割合	20%	21%	35%	17%	7%	100%

短期大学生調査「健康系」分野集計結果

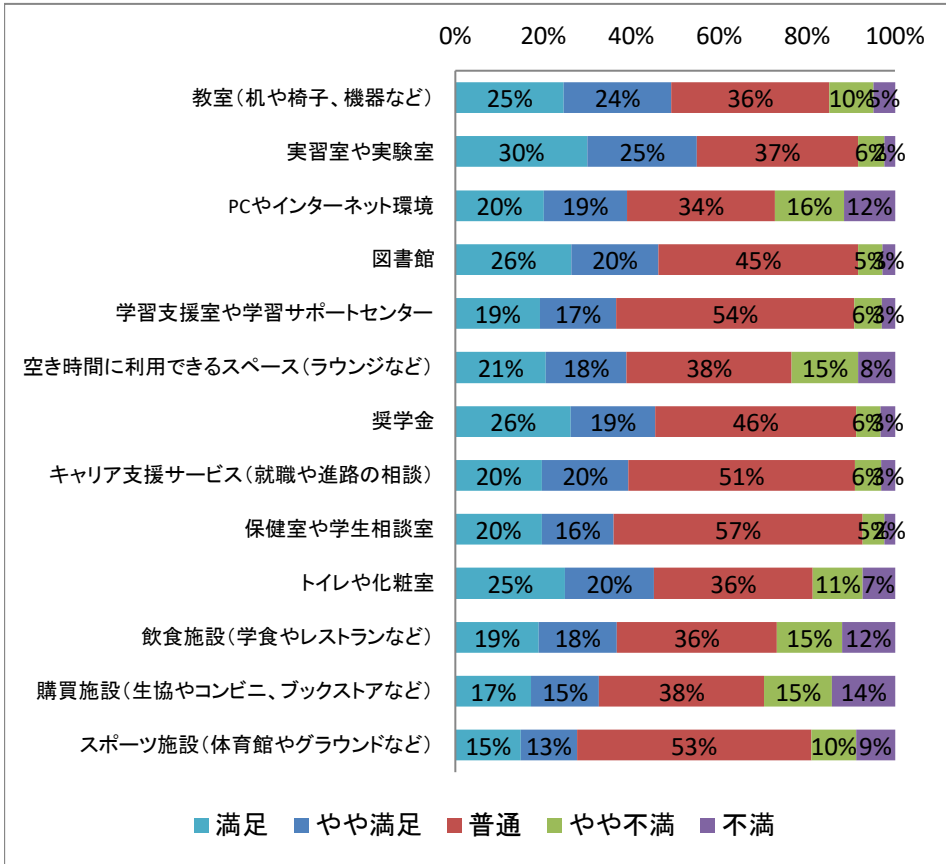
〔17〕あなたは、本学の施設やサービスにどの程度満足していますか。(「9. 該当なし」を有効値とする場合)



		選択肢5	選択肢4	選択肢3	選択肢2	選択肢1	選択肢9	合計
		満足	やや満足	普通	やや不満	不満	該当なし	
教室(机や椅子、機器など)	回答数	937	924	1367	379	186	16	3809
	回答割合	25%	24%	36%	10%	5%	0%	100%
実習室や実験室	回答数	1137	940	1384	227	92	28	3808
	回答割合	30%	25%	36%	6%	2%	1%	100%
PCやインターネット環境	回答数	754	712	1263	588	437	54	3808
	回答割合	20%	19%	33%	15%	11%	1%	100%
図書館	回答数	924	694	1590	192	102	302	3804
	回答割合	24%	18%	42%	5%	3%	8%	100%
学習支援室や学習サポートセンター	回答数	587	524	1650	190	91	741	3783
	回答割合	16%	14%	44%	5%	2%	20%	100%
空き時間に利用できるスペース(ラウンジなど)	回答数	760	676	1385	556	310	122	3809
	回答割合	20%	18%	36%	15%	8%	3%	100%
奨学金	回答数	752	549	1308	158	96	938	3801
	回答割合	20%	14%	34%	4%	3%	25%	100%
キャリア支援サービス(就職や進路の相談)	回答数	635	633	1657	194	101	585	3805
	回答割合	17%	17%	44%	5%	3%	15%	100%
保健室や学生相談室	回答数	585	489	1688	147	73	817	3799
	回答割合	15%	13%	44%	4%	2%	22%	100%
トイレや化粧室	回答数	941	760	1366	426	277	32	3802
	回答割合	25%	20%	36%	11%	7%	1%	100%
飲食施設(学食やレストランなど)	回答数	649	608	1248	506	414	380	3805
	回答割合	17%	16%	33%	13%	11%	10%	100%
購買施設(生協やコンビニ、ブックストアなど)	回答数	564	504	1227	505	467	541	3808
	回答割合	15%	13%	32%	13%	12%	14%	100%
スポーツ施設(体育館やグラウンドなど)	回答数	441	375	1574	303	260	850	3803
	回答割合	12%	10%	41%	8%	7%	22%	100%

短期大学生調査「健康系」分野集計結果

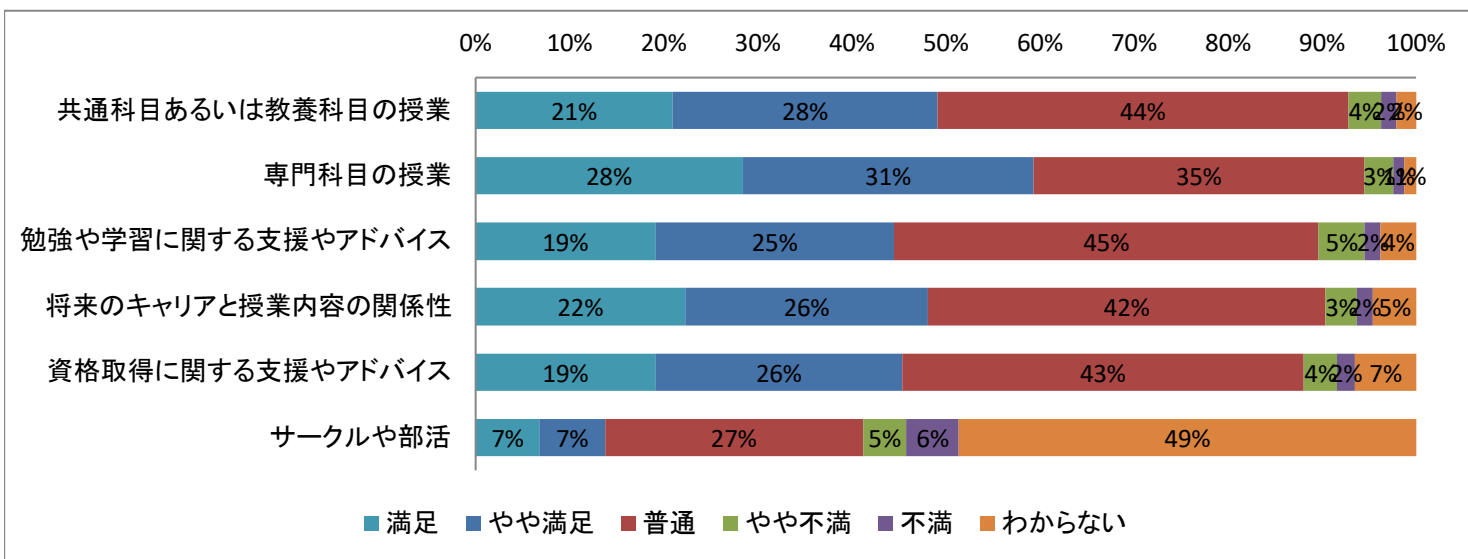
[17s]あなたは、本学の施設やサービスにどの程度満足していますか。(「9. 該当なし」を欠損値とする場合)



		選択肢5	選択肢4	選択肢3	選択肢2	選択肢1	合計
		満足	やや満足	普通	やや不満	不満	
教室(机や椅子、機器など)	回答数	937	924	1367	379	186	3793
	回答割合	25%	24%	36%	10%	5%	100%
実習室や実験室	回答数	1137	940	1384	227	92	3780
	回答割合	30%	25%	37%	6%	2%	100%
PCやインターネット環境	回答数	754	712	1263	588	437	3754
	回答割合	20%	19%	34%	16%	12%	100%
図書館	回答数	924	694	1590	192	102	3502
	回答割合	26%	20%	45%	5%	3%	100%
学習支援室や学習サポートセンター	回答数	587	524	1650	190	91	3042
	回答割合	19%	17%	54%	6%	3%	100%
空き時間に利用できるスペース(ラウンジなど)	回答数	760	676	1385	556	310	3687
	回答割合	21%	18%	38%	15%	8%	100%
奨学金	回答数	752	549	1308	158	96	2863
	回答割合	26%	19%	46%	6%	3%	100%
キャリア支援サービス(就職や進路の相談)	回答数	635	633	1657	194	101	3220
	回答割合	20%	20%	51%	6%	3%	100%
保健室や学生相談室	回答数	585	489	1688	147	73	2982
	回答割合	20%	16%	57%	5%	2%	100%
トイレや化粧室	回答数	941	760	1366	426	277	3770
	回答割合	25%	20%	36%	11%	7%	100%
飲食施設(学食やレストランなど)	回答数	649	608	1248	506	414	3425
	回答割合	19%	18%	36%	15%	12%	100%
購買施設(生協やコンビニ、ブックストアなど)	回答数	564	504	1227	505	467	3267
	回答割合	17%	15%	38%	15%	14%	100%
スポーツ施設(体育館やグラウンドなど)	回答数	441	375	1574	303	260	2953
	回答割合	15%	13%	53%	10%	9%	100%

短期大学生調査「健康系」分野集計結果

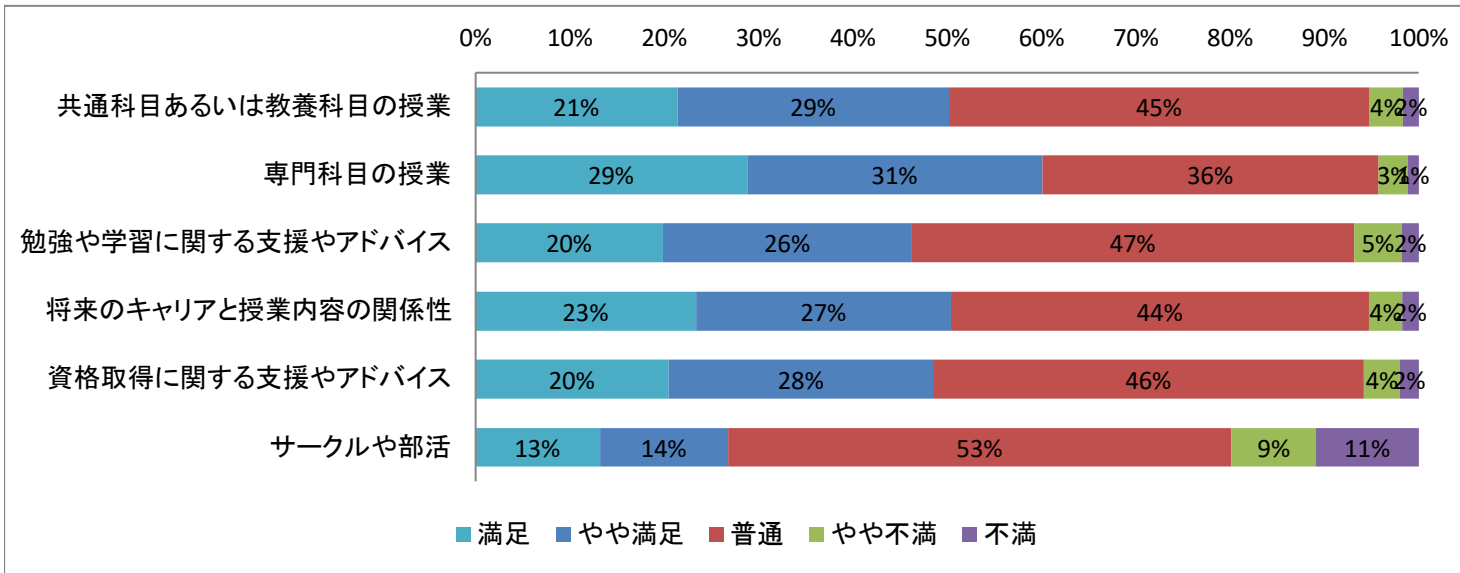
[18]あなたは、本学の教育にどの程度満足していますか。(「9. わからない」を有効値とする場合)



		選択肢5	選択肢4	選択肢3	選択肢2	選択肢1	選択肢9	合計
		満足	やや満足	普通	やや不満	不満	わからない	
共通科目あるいは教養科目の授業	回答数	796	1070	1657	133	61	80	3797
	回答割合	21%	28%	44%	4%	2%	2%	100%
専門科目の授業	回答数	1079	1173	1335	117	43	49	3796
	回答割合	28%	31%	35%	3%	1%	1%	100%
勉強や学習に関する支援やアドバイス	回答数	726	963	1713	184	66	143	3795
	回答割合	19%	25%	45%	5%	2%	4%	100%
将来のキャリアと授業内容の関係性	回答数	846	979	1603	127	64	174	3793
	回答割合	22%	26%	42%	3%	2%	5%	100%
資格取得に関する支援やアドバイス	回答数	726	994	1618	135	71	247	3791
	回答割合	19%	26%	43%	4%	2%	7%	100%
サークルや部活	回答数	255	263	1033	173	211	1831	3766
	回答割合	7%	7%	27%	5%	6%	49%	100%

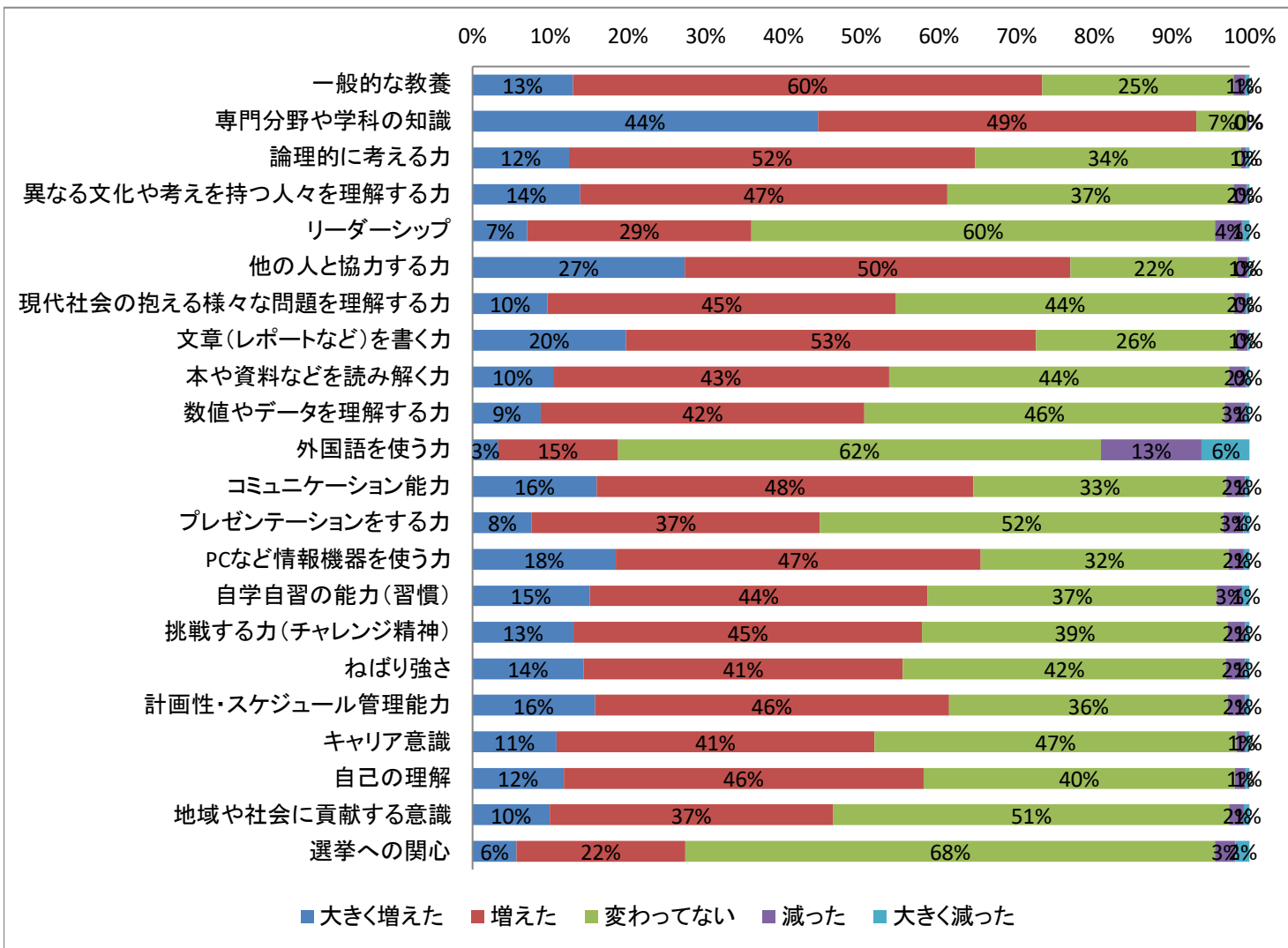
短期大学生調査「健康系」分野集計結果

[18s]あなたは、本学の教育にどの程度満足していますか。(「9. わからない」を欠損値とする場合)



		選択肢5	選択肢4	選択肢3	選択肢2	選択肢1	合計
		満足	やや満足	普通	やや不満	不満	
共通科目あるいは教養科目の授業	回答数	796	1070	1657	133	61	3717
	回答割合	21%	29%	45%	4%	2%	100%
専門科目の授業	回答数	1079	1173	1335	117	43	3747
	回答割合	29%	31%	36%	3%	1%	100%
勉強や学習に関する支援やアドバイス	回答数	726	963	1713	184	66	3652
	回答割合	20%	26%	47%	5%	2%	100%
将来のキャリアと授業内容の関係性	回答数	846	979	1603	127	64	3619
	回答割合	23%	27%	44%	4%	2%	100%
資格取得に関する支援やアドバイス	回答数	726	994	1618	135	71	3544
	回答割合	20%	28%	46%	4%	2%	100%
サークルや部活	回答数	255	263	1033	173	211	1935
	回答割合	13%	14%	53%	9%	11%	100%

〔19〕今の短大に入学して、あなたの能力や知識はどの程度変化(向上)しましたか。



(表は次のページ)

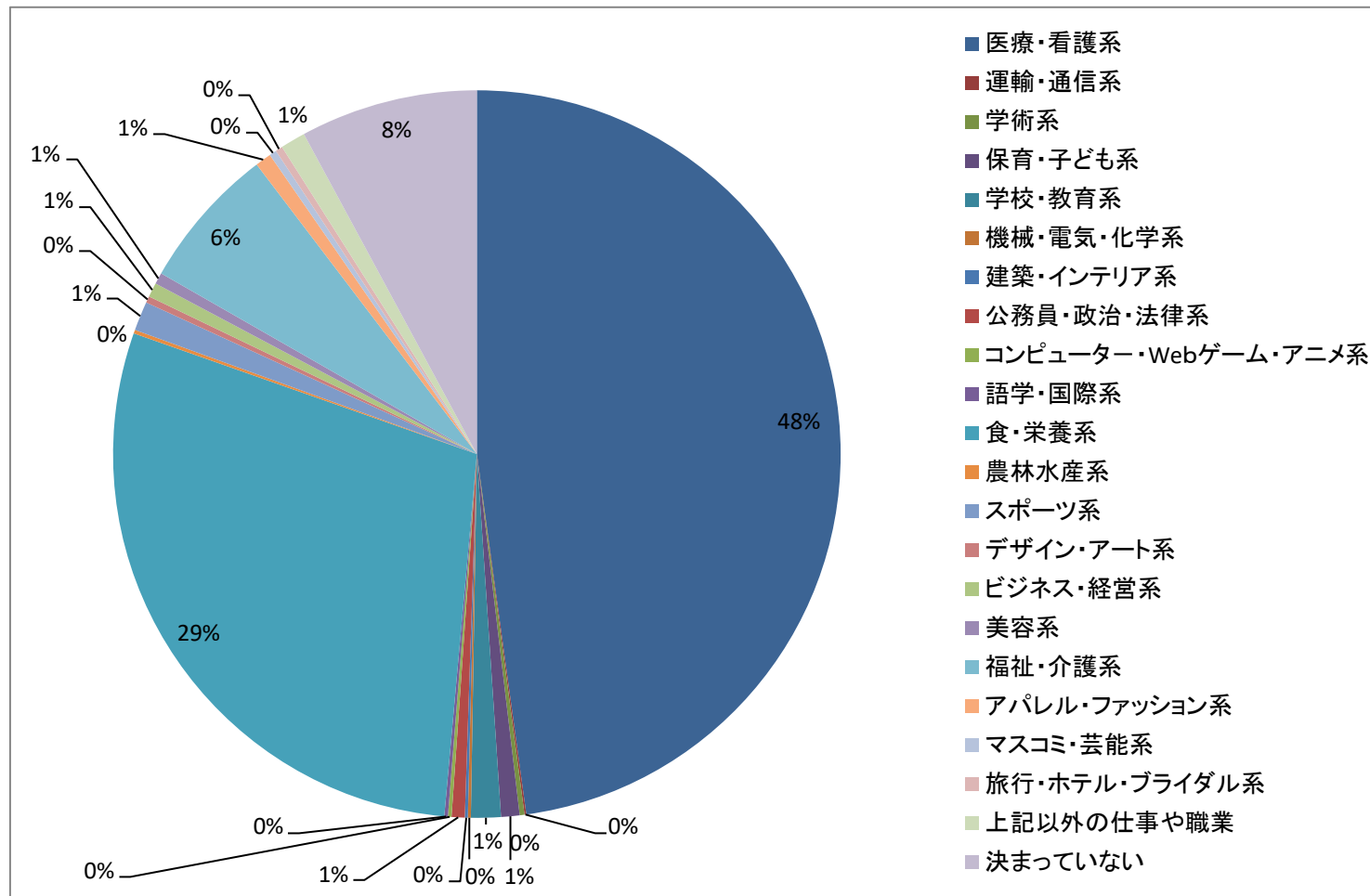
短期大学生調査「健康系」分野集計結果

[19]今の短大に入学して、あなたの能力や知識はどの程度変化(向上)しましたか。

		選択肢5	選択肢4	選択肢3	選択肢2	選択肢1	合計
		大きく増えた	増えた	変わってない	減った	大きく減った	
一般的な教養	回答数	490	2295	936	56	21	3798
	回答割合	13%	60%	25%	1%	1%	100%
専門分野や学科の知識	回答数	1686	1849	249	7	4	3795
	回答割合	44%	49%	7%	0%	0%	100%
論理的に考える力	回答数	472	1985	1300	25	17	3799
	回答割合	12%	52%	34%	1%	0%	100%
異なる文化や考えを持つ人々を理解する力	回答数	525	1795	1397	64	14	3795
	回答割合	14%	47%	37%	2%	0%	100%
リーダーシップ	回答数	268	1095	2264	136	34	3797
	回答割合	7%	29%	60%	4%	1%	100%
他の人と協力する力	回答数	1037	1883	816	49	10	3795
	回答割合	27%	50%	22%	1%	0%	100%
現代社会の抱える様々な問題を理解する力	回答数	367	1701	1653	59	16	3796
	回答割合	10%	45%	44%	2%	0%	100%
文章(レポートなど)を書く力	回答数	749	2003	980	55	10	3797
	回答割合	20%	53%	26%	1%	0%	100%
本や資料などを読み解く力	回答数	393	1642	1661	82	18	3796
	回答割合	10%	43%	44%	2%	0%	100%
数値やデータを理解する力	回答数	334	1579	1758	101	21	3793
	回答割合	9%	42%	46%	3%	1%	100%
外国語を使う力	回答数	125	585	2358	493	234	3795
	回答割合	3%	15%	62%	13%	6%	100%
コミュニケーション能力	回答数	607	1839	1235	90	24	3795
	回答割合	16%	48%	33%	2%	1%	100%
プレゼンテーションをする力	回答数	290	1407	1970	99	30	3796
	回答割合	8%	37%	52%	3%	1%	100%
PCなど情報機器を使う力	回答数	699	1782	1209	77	27	3794
	回答割合	18%	47%	32%	2%	1%	100%
自学自習の能力(習慣)	回答数	572	1652	1411	123	38	3796
	回答割合	15%	44%	37%	3%	1%	100%
挑戦する力(チャレンジ精神)	回答数	494	1703	1492	85	23	3797
	回答割合	13%	45%	39%	2%	1%	100%
ねばり強さ	回答数	543	1561	1578	93	24	3799
	回答割合	14%	41%	42%	2%	1%	100%
計画性・スケジュール管理能力	回答数	598	1728	1364	83	22	3795
	回答割合	16%	46%	36%	2%	1%	100%
キャリア意識	回答数	411	1550	1768	44	19	3792
	回答割合	11%	41%	47%	1%	1%	100%
自己の理解	回答数	446	1755	1520	52	20	3793
	回答割合	12%	46%	40%	1%	1%	100%
地域や社会に貢献する意識	回答数	376	1385	1933	71	28	3793
	回答割合	10%	37%	51%	2%	1%	100%
選挙への関心	回答数	214	825	2588	98	70	3795
	回答割合	6%	22%	68%	3%	2%	100%

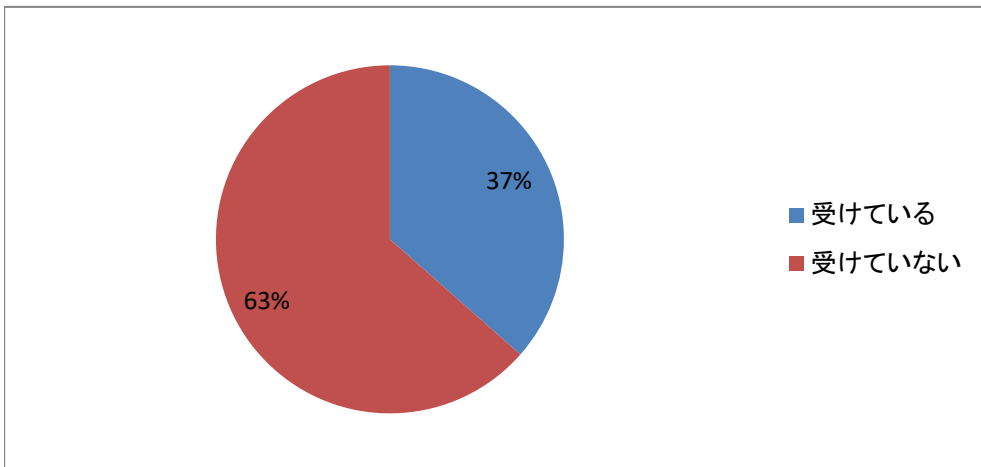
短期大学生調査「健康系」分野集計結果

【20】あなたは将来、どのような職業やキャリアに進みたいですか。



	選択肢1	選択肢2	選択肢3	選択肢4	選択肢5	選択肢6	選択肢7	選択肢8	選択肢9	選択肢10	選択肢11	
	医療・看護系	運輸・通信系	学術系	保育・子ども系	学校・教育系	機械・電気・化学系	建築・インテリア系	公務員・政治・法律系	コンピューター・Webゲーム・アニメ系	語学・国際系	食・栄養系	
回答数	1807	3	8	31	50	5	5	22	6	6	1094	
回答割合	48%	0%	0%	1%	1%	0%	0%	1%	0%	0%	29%	
	選択肢12	選択肢13	選択肢14	選択肢15	選択肢16	選択肢17	選択肢18	選択肢19	選択肢20	選択肢21	選択肢22	合計
	農林水産系	スポーツ系	デザイン・アート系	ビジネス・経営系	美容系	福祉・介護系	アパレル・ファッション系	マスコミ・芸能系	旅行・ホテル・ブライダル系	上記以外の仕事や職業	決まっていない	
回答数	6	49	11	24	19	241	27	12	12	42	298	3778
回答割合	0%	1%	0%	1%	1%	6%	1%	0%	0%	1%	8%	100%

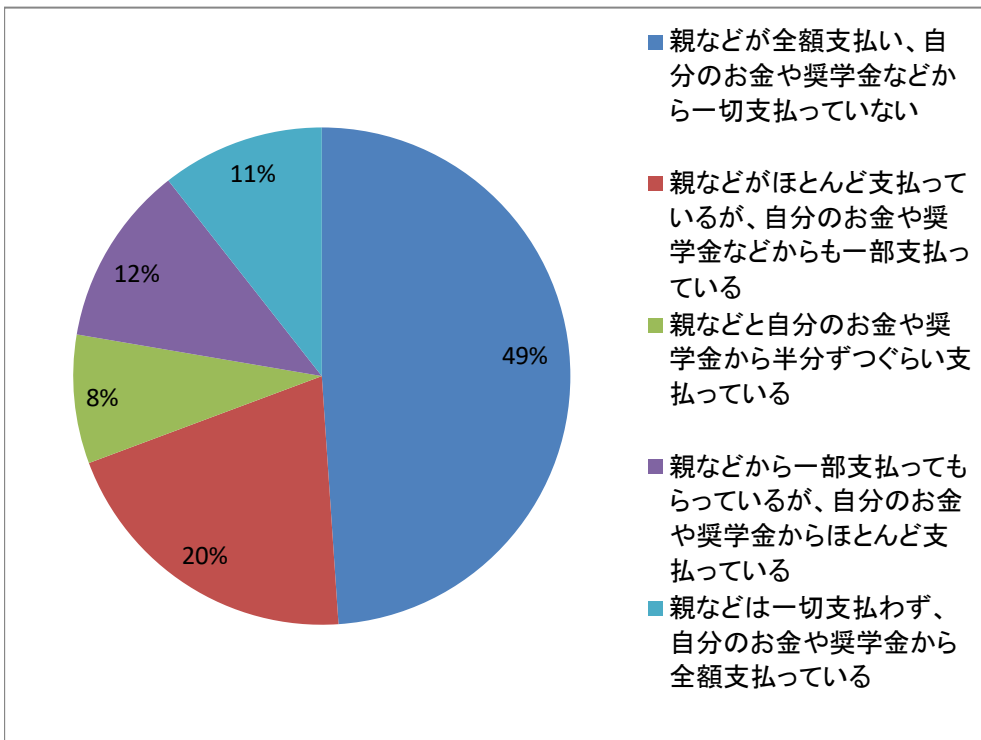
[21]あなたは今の短大から、学内独自の奨学金(※日本学生支援機構奨学金を除く)や学費(授業料)免除などの経済的な支援を受けていますか。



[21]あなたは今の短大から、学内独自の奨学金(※日本学生支援機構奨学金を除く)や学費(授業料)免除などの経済的な支援を受けていますか。

	選択肢1	選択肢2	
	受けている	受けていない	合計
回答数	1381	2402	3783
回答割合	37%	63%	100%

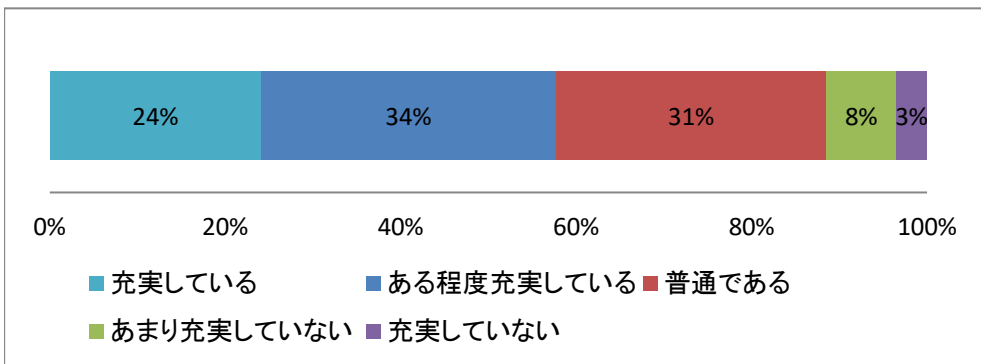
[22]あなたの学費について、誰がどの程度支払いをしていますか。



[22]あなたの学費について、誰がどの程度支払いをしていますか。

	選択肢1	選択肢2	選択肢3	選択肢4	選択肢5	
	親などが全額支払い、自分のお金や奨学金などから一切支払っていない	親などがほとんど支払っているが、自分のお金や奨学金などからも一部支払っている	親などと自分のお金や奨学金から半分ずつぐらい支払っている	親などから一部支払ってもらっているが、自分のお金や奨学金からほとんど支払っている	親などは一切支払わず、自分のお金や奨学金から全額支払っている	合計
回答数	1848	770	316	443	400	3777
回答割合	49%	20%	8%	12%	11%	100%

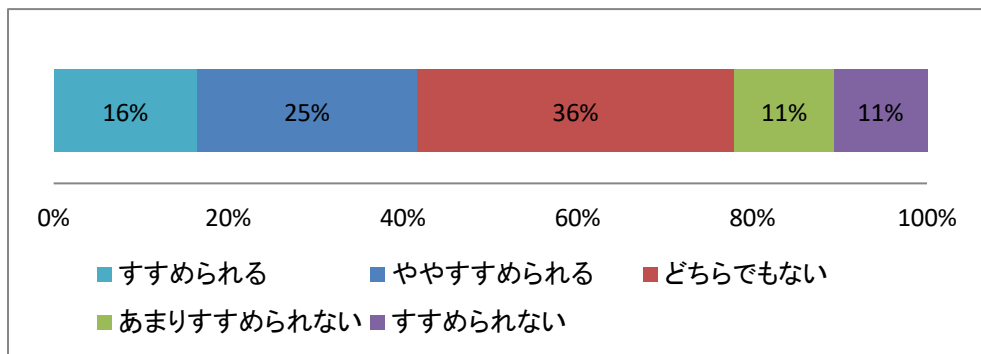
[23]あなたの学生生活は充実していますか。



[23]あなたの学生生活は充実していますか。

	選択肢5	選択肢4	選択肢3	選択肢2	選択肢1	
	充実している	ある程度充実している	普通である	あまり充実していない	充実していない	合計
回答数	910	1268	1165	301	132	3776
回答割合	24%	34%	31%	8%	3%	100%

[24]あなたは自分が進学した短大を親しい友人や後輩、親せきにすすめられますか。

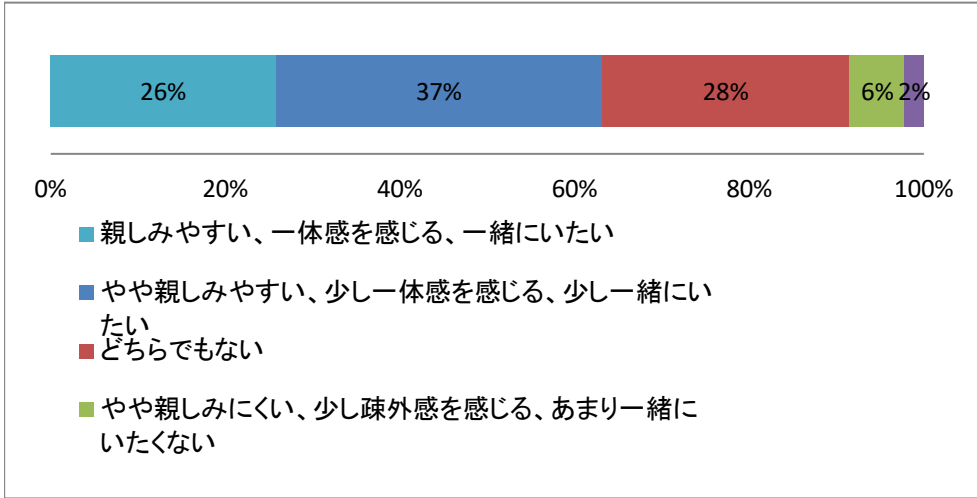


[24]あなたは自分が進学した短大を親しい友人や後輩、親せきにすすめられますか。

	選択肢5	選択肢4	選択肢3	選択肢2	選択肢1	
	すすめられる	ややすすめられる	どちらでもない	あまりすすめられない	すすめられない	合計
回答数	622	949	1372	431	402	3776
回答割合	16%	25%	36%	11%	11%	100%

[25]あなたの通っている短大についての総合評価をお聞きます。次のようなことについてあなたの評価として一番近いものをそれぞれ1つだけ選んでください。

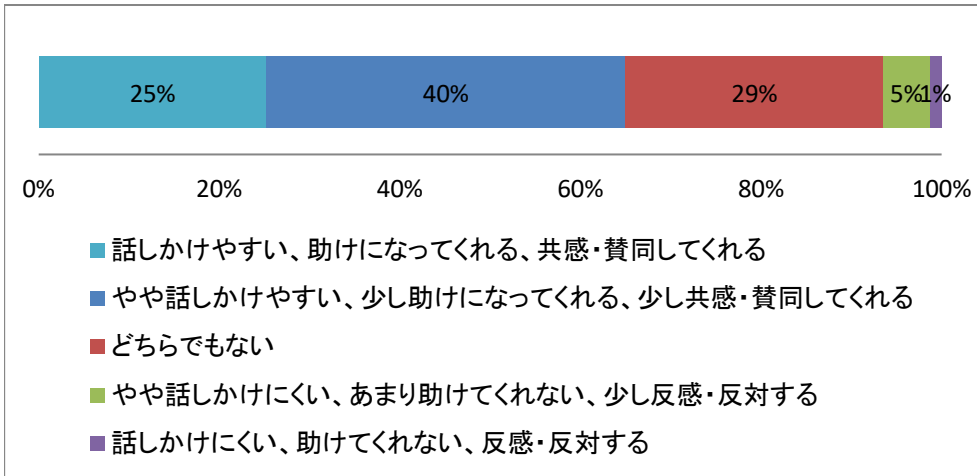
[25-1]他の学生



[25-1]他の学生

	選択肢5	選択肢4	選択肢3	選択肢2	選択肢1	
	親しみやすい、一体感を感じる、一緒にいたい	やや親しみやすい、少し一体感を感じる、少し一緒にいたい	どちらでもない	やや親しみにくい、少し疎外感を感じる、あまり一緒にいたくない	親しみにくい、疎外感を感じる、一緒にいたくない	合計
回答数	979	1411	1075	237	83	3785
回答割合	26%	37%	28%	6%	2%	100%

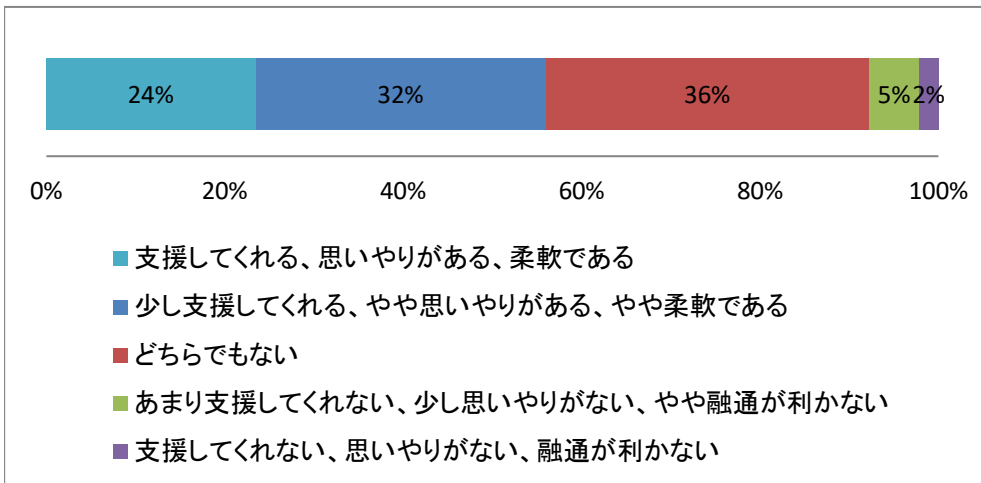
[25-2]短大の先生



[25-2]短大の先生

	選択肢5	選択肢4	選択肢3	選択肢2	選択肢1	
	話しかけやすい、助けになってくれる、共感・賛同してくれる	やや話しかけやすい、少し助けになってくれる、少し共感・賛同してくれる	どちらでもない	やや話しかけにくい、あまり助けしてくれない、少し反感・反対する	話しかけにくい、助けてくれない、反感・反対する	合計
回答数	957	1502	1086	192	50	3787
回答割合	25%	40%	29%	5%	1%	100%

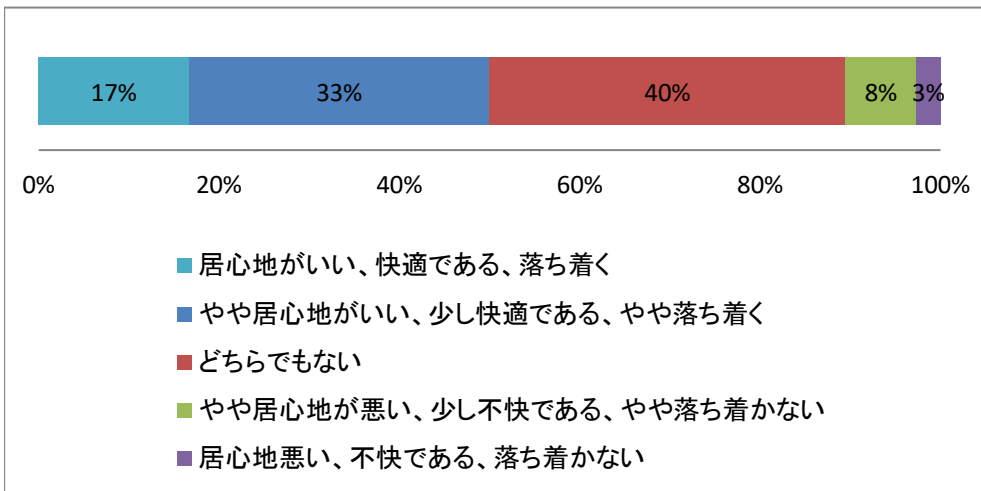
〔25-3〕短大の事務職員



〔25-3〕短大の事務職員

	選択肢5	選択肢4	選択肢3	選択肢2	選択肢1	合計
	支援してくれる、思いやりがある、柔軟である	少し支援してくれる、やや思いやりがある、やや柔軟である	どちらでもない	あまり支援してくれない、少し思いやりがない、やや融通が利かない	支援してくれない、思いやりがない、融通が利かない	
回答数	890	1227	1374	208	84	3783
回答割合	24%	32%	36%	5%	2%	100%

〔25-4〕短大やキャンパス

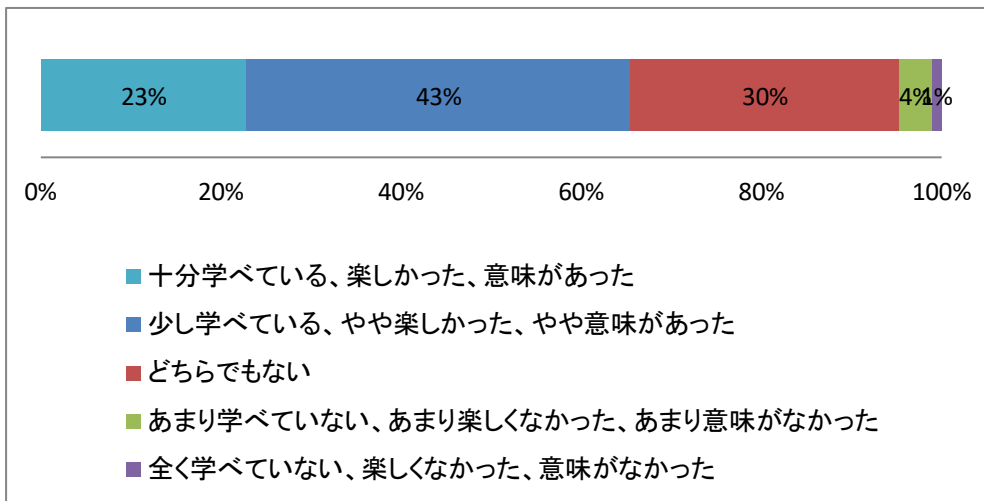


〔25-4〕短大やキャンパス

	選択肢5	選択肢4	選択肢3	選択肢2	選択肢1	合計
	居心地がいい、快適である、落ち着く	やや居心地がいい、少し快適である、やや落ち着く	どちらでもない	やや居心地が悪い、少し不快である、やや落ち着かない	居心地悪い、不快である、落ち着かない	
回答数	632	1260	1496	298	101	3787
回答割合	17%	33%	40%	8%	3%	100%

短期大学生調査「健康系」分野集計結果

〔25-5〕短大での学び(学習)

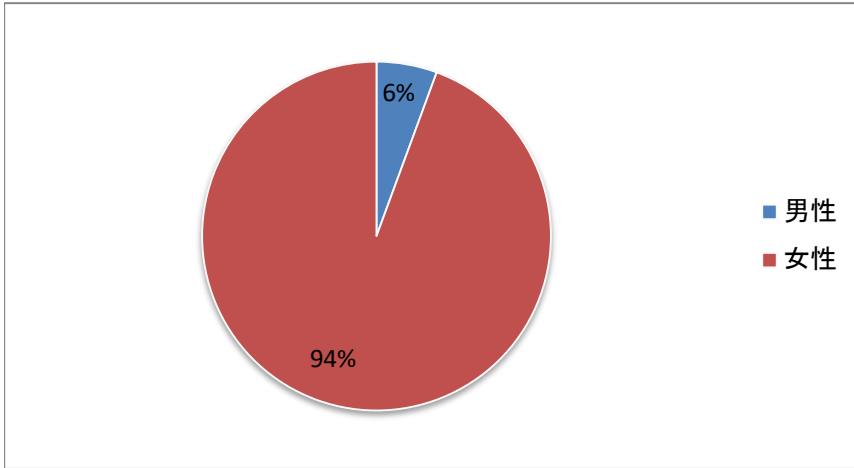


〔25-5〕短大での学び(学習)

	選択肢5	選択肢4	選択肢3	選択肢2	選択肢1	
	十分学べている、楽しかった、意味があった	少し学べている、やや楽しかった、やや意味があった	どちらでもない	あまり学べていない、あまり楽しなかった、あまり意味がなかった	全く学べていない、楽しなかった、意味がなかった	合計
回答数	866	1614	1127	138	41	3786
回答割合	23%	43%	30%	4%	1%	100%

短期大学生調査「健康系 看護」分野集計結果

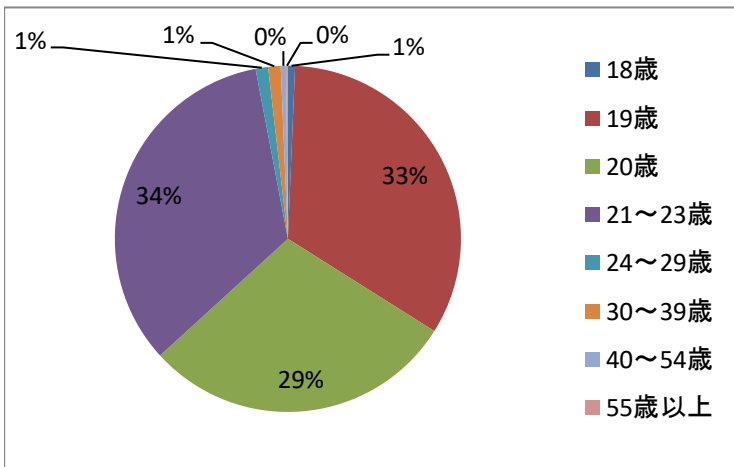
[1]あなたの性別をお答えください。



[1]あなたの性別をお答えください。

	選択肢1	選択肢2	
	男性	女性	合計
回答数	34	572	606
回答割合	6%	94%	100%

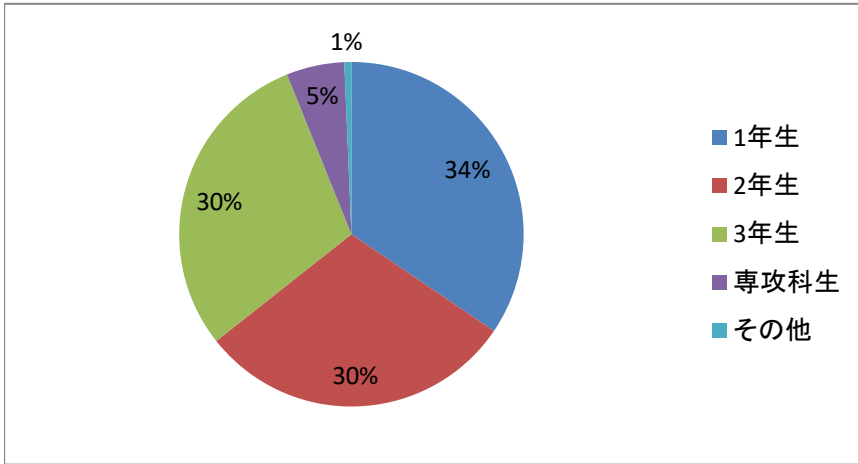
[2]今年度(2021年4月～2022年3月)、あなたは何歳になりますか。



[2]今年度(2021年4月～2022年3月)、あなたは何歳になりますか。

	18歳	19歳	20歳	21～23歳	24～29歳	30～39歳	40～54歳	55歳以上	合計
回答数	4	200	176	203	7	7	3	1	601
回答割合	1%	33%	29%	34%	1%	1%	0%	0%	100%

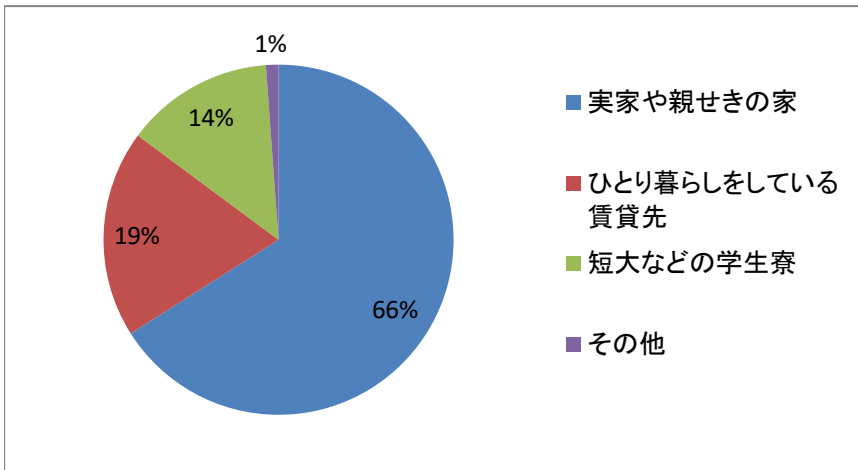
〔3〕あなたの現在の在学状況を教えてください。



〔3〕あなたの現在の在学状況を教えてください。

	選択肢1	選択肢2	選択肢3	選択肢4	選択肢5	
	1年生	2年生	3年生	専攻科生	その他	合計
回答数	209	181	179	33	4	606
回答割合	34%	30%	30%	5%	1%	100%

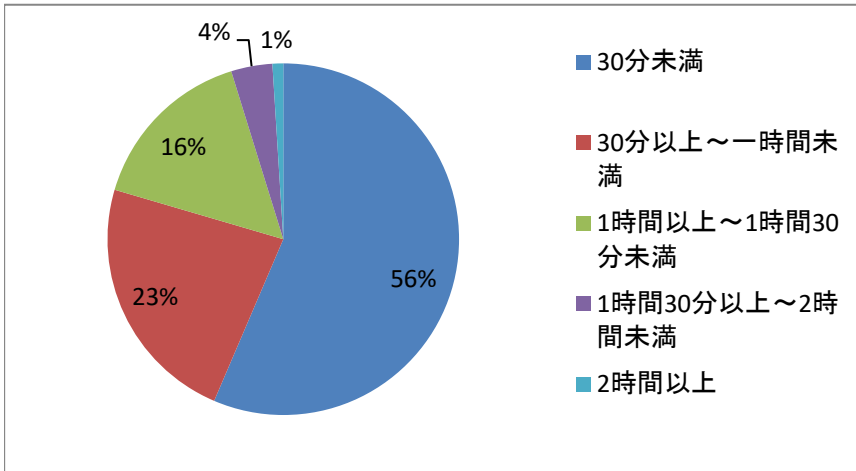
〔4〕現在の短大に通学するにあたって、どこから通っていますか。



〔4〕現在の短大に通学するにあたって、どこから通っていますか。

	選択肢1	選択肢2	選択肢3	選択肢4	
	実家や親せきの家	ひとり暮らしをしている賃貸先	短大などの学生寮	その他	合計
回答数	400	116	83	7	606
回答割合	66%	19%	14%	1%	100%

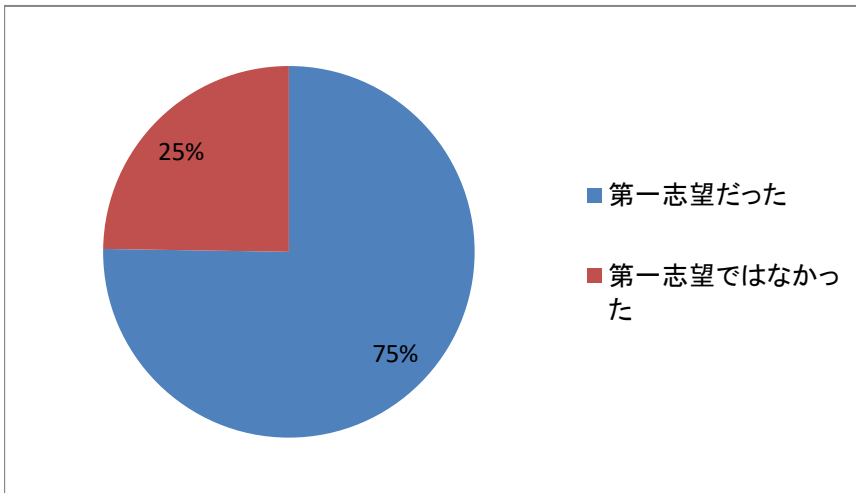
[5]あなたの片道の通学時間はどれくらいですか。



[5]あなたの片道の通学時間はどれくらいですか。

	選択肢1	選択肢2	選択肢3	選択肢4	選択肢5	
	30分未満	30分以上～1時間未満	1時間以上～1時間30分未満	1時間30分以上～2時間未満	2時間以上	合計
回答数	342	140	95	23	6	606
回答割合	56%	23%	16%	4%	1%	100%

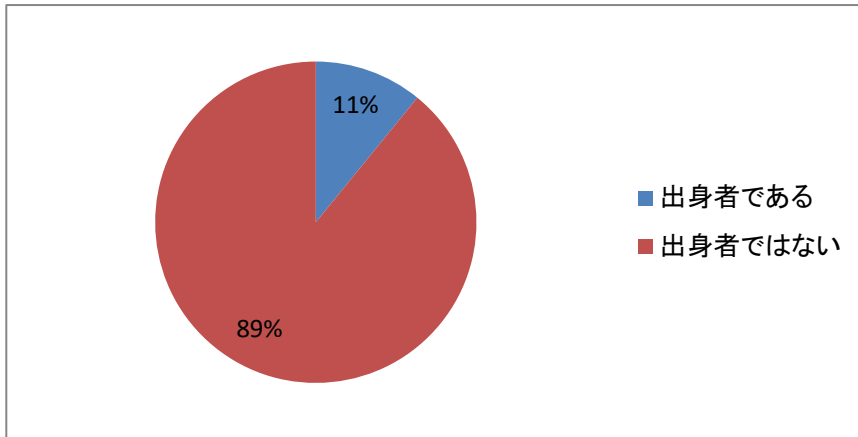
[6]本学はあなたの第一志望でしたか。



[6]本学はあなたの第一志望でしたか。

	選択肢1	選択肢2	
	第一志望だった	第一志望ではなかった	合計
回答数	456	150	606
回答割合	75%	25%	100%

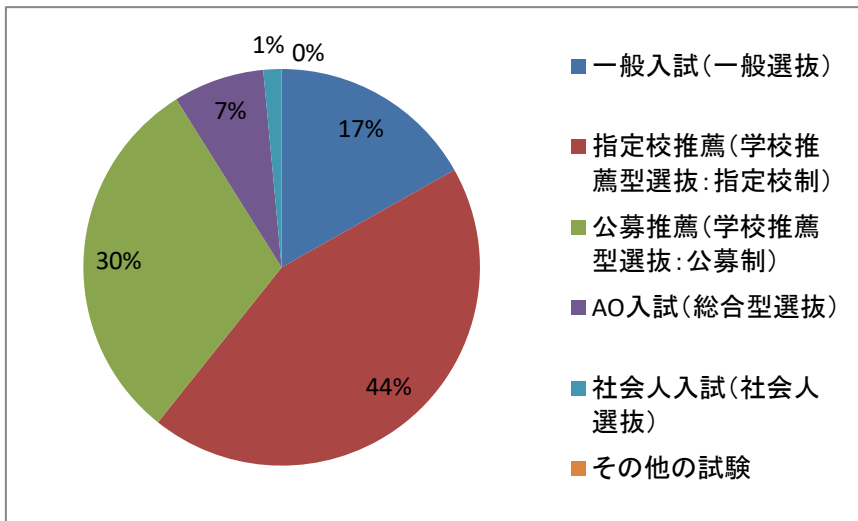
〔7〕あなたは本学の付属高校や系列校の出身者ですか。



〔7〕あなたは本学の付属高校や系列校の出身者ですか。

	選択肢1	選択肢2	
	出身者である	出身者ではない	合計
回答数	66	540	606
回答割合	11%	89%	100%

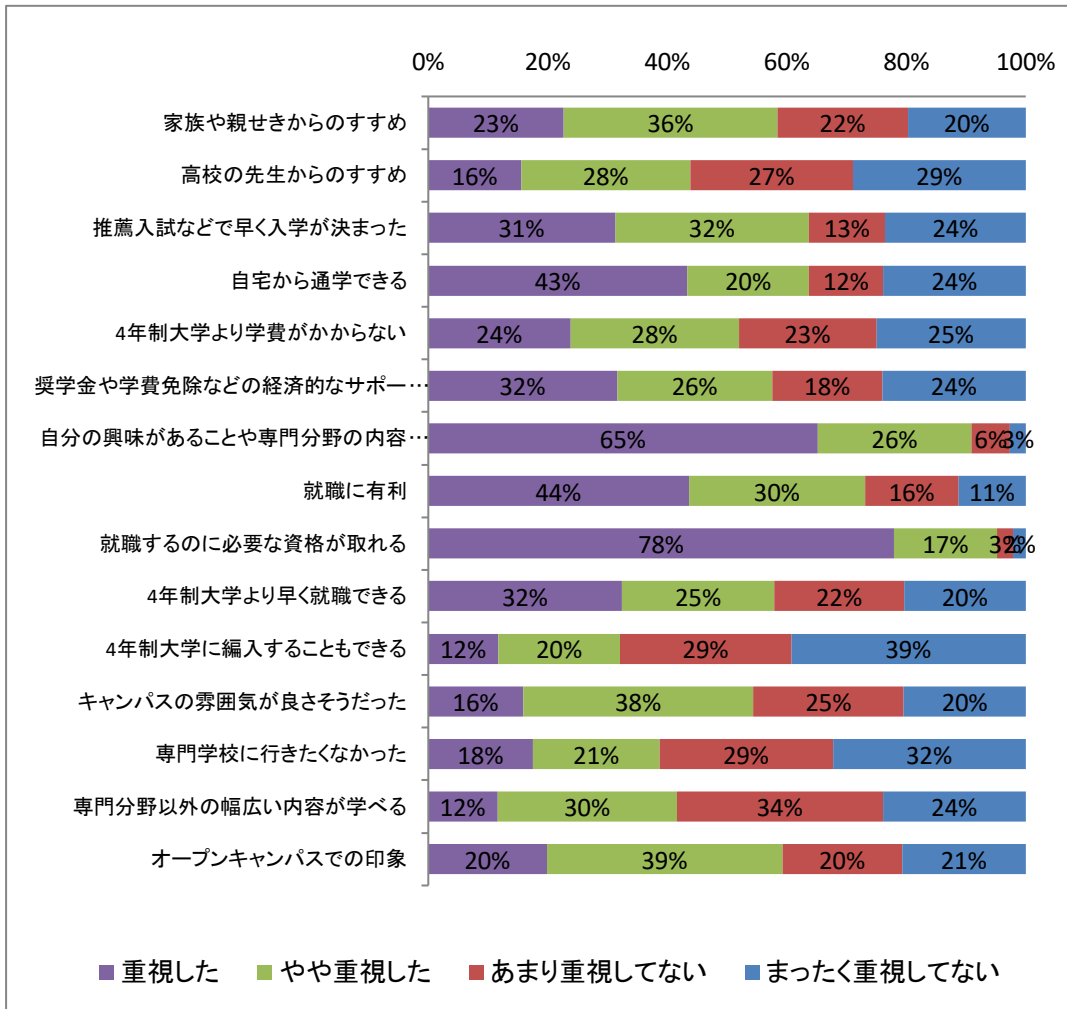
〔8〕あなたはどのような入学試験(入学者選抜)を受けて、本学に入学しましたか。



〔8〕あなたはどのような入学試験(入学者選抜)を受けて、本学に入学しましたか。

	選択肢1	選択肢2	選択肢3	選択肢4	選択肢5	選択肢6	
	一般入試(一般選抜)	指定校推薦(学校推薦型選抜:指定校制)	公募推薦(学校推薦型選抜:公募制)	AO入試(総合型選抜)	社会人入試(社会人選抜)	その他の試験	合計
回答数	102	266	184	45	9	0	606
回答割合	17%	44%	30%	7%	1%	0%	100%

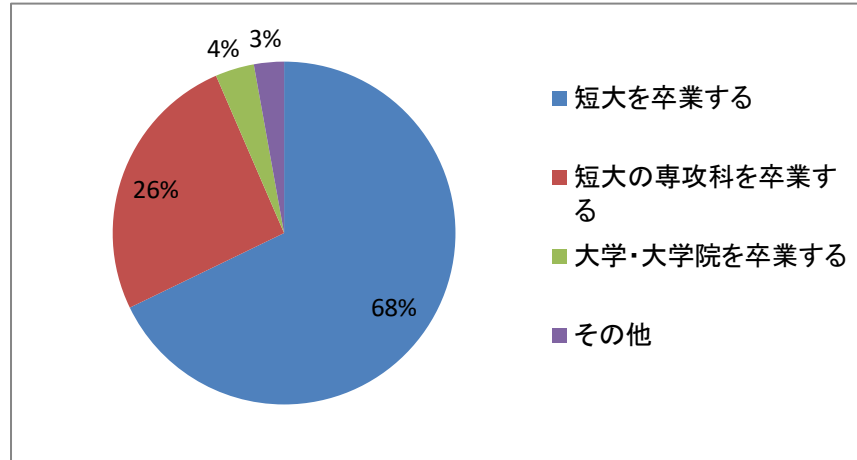
【9】あなたが今の短大に進学を決めたとき、次のことはどのくらい重視しましたか。



【9】あなたが今の短大に進学を決めたとき、次のことはどのくらい重視しましたか。

	選択肢4	選択肢3	選択肢2	選択肢1	合計
	重視した	やや重視した	あまり重視してない	まったく重視してない	
家族や親せきからのすすめ	137	216	132	119	604
回答割合	23%	36%	22%	20%	100%
高校の先生からのすすめ	94	170	164	174	602
回答割合	16%	28%	27%	29%	100%
推薦入試などで早く入学が決まった	189	196	77	142	604
回答割合	31%	32%	13%	24%	100%
自宅から通学できる	262	123	75	144	604
回答割合	43%	20%	12%	24%	100%
4年制大学より学費がかからない	144	170	139	151	604
回答割合	24%	28%	23%	25%	100%
奨学金や学費免除などの経済的なサポートがもらえる	191	157	111	145	604
回答割合	32%	26%	18%	24%	100%
自分の興味があることや専門分野の内容が学べる	394	155	39	16	604
回答割合	65%	26%	6%	3%	100%
就職に有利	263	178	94	68	603
回答割合	44%	30%	16%	11%	100%
就職するのに必要な資格が取れる	471	104	16	13	604
回答割合	78%	17%	3%	2%	100%
4年制大学より早く就職できる	196	154	131	123	604
回答割合	32%	25%	22%	20%	100%
4年制大学に編入することもできる	71	123	173	237	604
回答割合	12%	20%	29%	39%	100%
キャンパスの雰囲気が良さそうだった	96	232	152	123	603
回答割合	16%	38%	25%	20%	100%
専門学校に行きたくなかった	106	128	175	195	604
回答割合	18%	21%	29%	32%	100%
専門分野以外の幅広い内容が学べる	70	181	208	144	603
回答割合	12%	30%	34%	24%	100%
オープンキャンパスでの印象	120	238	121	125	604
回答割合	20%	39%	20%	21%	100%

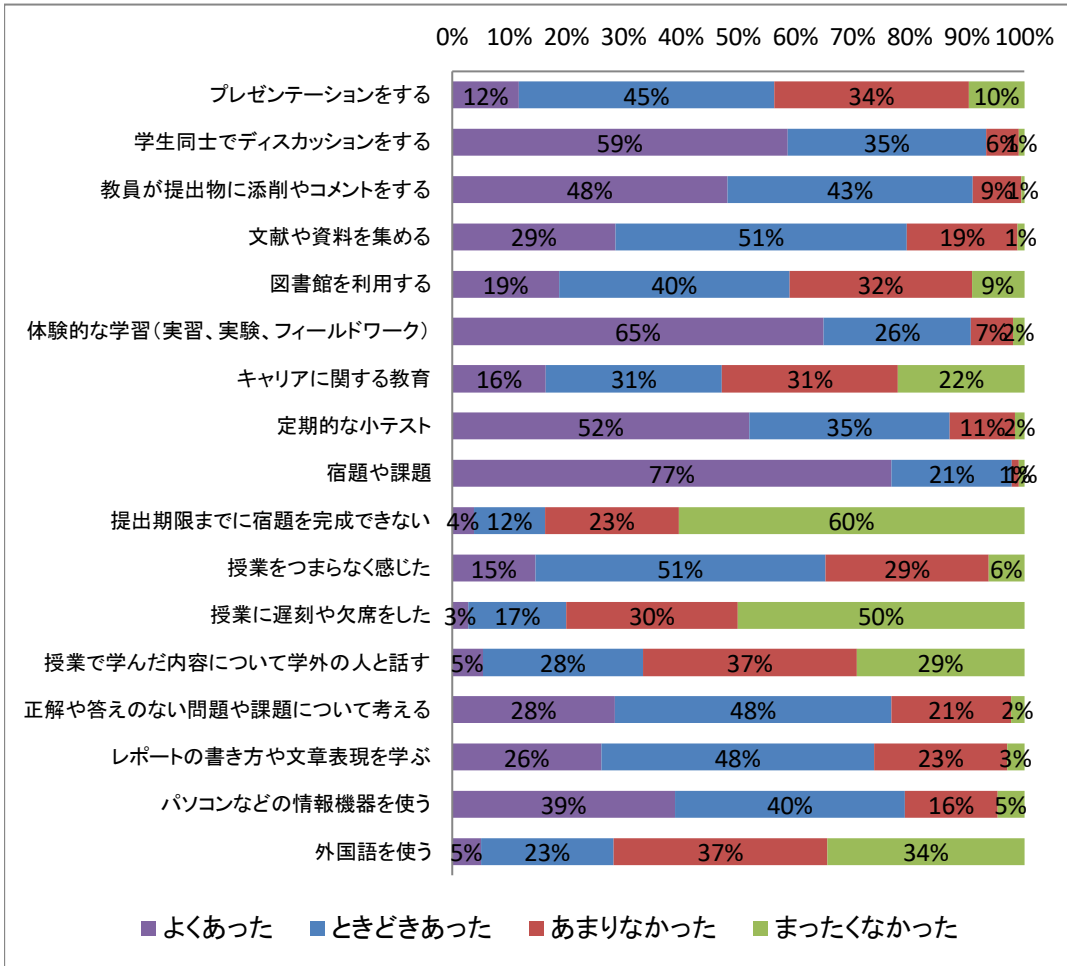
[10]あなたは将来的に、どの程度まで進学を考えていますか。



[10]あなたは将来的に、どの程度まで進学を考えていますか。

	選択肢1	選択肢2	選択肢3	選択肢4	
	短大を卒業する	短大の専攻科を卒業する	大学・大学院を卒業する	その他	合計
回答数	407	154	22	17	600
回答割合	68%	26%	4%	3%	100%

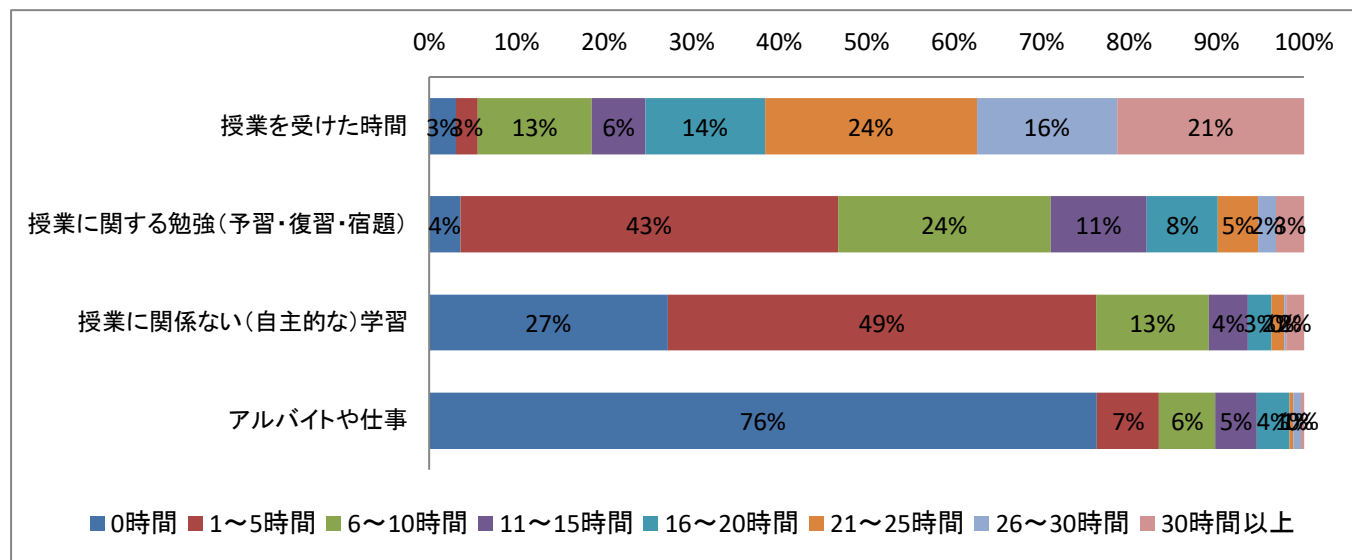
〔11〕あなたが受講した授業では、次のようなことはどのくらいありましたか。



〔11〕あなたが受講した授業では、次のようなことはどのくらいありましたか。

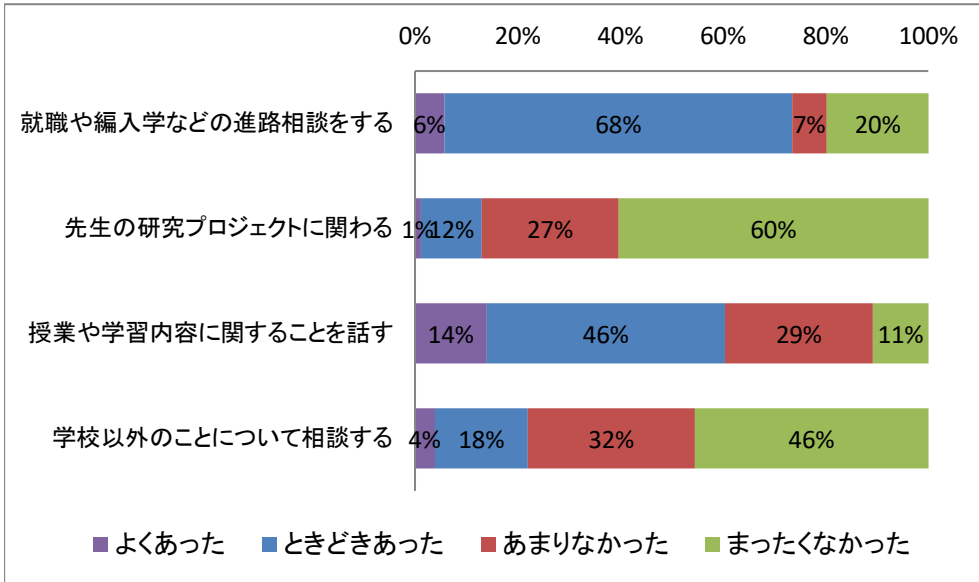
		選択肢4	選択肢3	選択肢2	選択肢1	合計
		よくあった	ときどきあった	あまりなかった	まったくなかった	
プレゼンテーションをする	回答数	70	267	204	58	599
	回答割合	12%	45%	34%	10%	100%
学生同士でディスカッションをする	回答数	351	208	34	6	599
	回答割合	59%	35%	6%	1%	100%
教員が提出物に添削やコメントをする	回答数	288	257	51	3	599
	回答割合	48%	43%	9%	1%	100%
文献や資料を集める	回答数	171	305	116	7	599
	回答割合	29%	51%	19%	1%	100%
図書館を利用する	回答数	112	241	191	55	599
	回答割合	19%	40%	32%	9%	100%
体験的な学習(実習、実験、フィールドワーク)	回答数	389	154	44	12	599
	回答割合	65%	26%	7%	2%	100%
キャリアに関する教育	回答数	98	184	184	132	598
	回答割合	16%	31%	31%	22%	100%
定期的な小テスト	回答数	311	210	68	10	599
	回答割合	52%	35%	11%	2%	100%
宿題や課題	回答数	460	126	7	6	599
	回答割合	77%	21%	1%	1%	100%
提出期限までに宿題を完成できない	回答数	23	74	140	362	599
	回答割合	4%	12%	23%	60%	100%
授業をつまらなく感じた	回答数	87	303	171	37	598
	回答割合	15%	51%	29%	6%	100%
授業に遅刻や欠席をした	回答数	17	102	179	299	597
	回答割合	3%	17%	30%	50%	100%
授業で学んだ内容について学外の人と話す	回答数	32	167	223	175	597
	回答割合	5%	28%	37%	29%	100%
正解や答えのない問題や課題について考える	回答数	170	289	125	14	598
	回答割合	28%	48%	21%	2%	100%
レポートの書き方や文章表現を学ぶ	回答数	156	286	139	18	599
	回答割合	26%	48%	23%	3%	100%
パソコンなどの情報機器を使う	回答数	233	240	97	28	598
	回答割合	39%	40%	16%	5%	100%
外国語を使う	回答数	30	138	223	205	596
	回答割合	5%	23%	37%	34%	100%

[12]あなたは今学期のふつうの1週間の中で、次の活動にどれくらい時間を費やしましたか。



		選択肢1	選択肢2	選択肢3	選択肢4	選択肢5	選択肢6	選択肢7	選択肢8	合計
		0時間	1~5時間	6~10時間	11~15時間	16~20時間	21~25時間	26~30時間	30時間以上	
授業を受けた時間	回答数	18	15	77	36	81	143	95	126	591
	回答割合	3%	3%	13%	6%	14%	24%	16%	21%	100%
授業に関する勉強(予習・復習・宿題)	回答数	21	255	143	65	48	27	12	19	590
	回答割合	4%	43%	24%	11%	8%	5%	2%	3%	100%
授業に関係ない(自主的な)学習	回答数	161	289	76	26	16	9	1	12	590
	回答割合	27%	49%	13%	4%	3%	2%	0%	2%	100%
アルバイトや仕事	回答数	452	42	38	28	22	3	5	2	592
	回答割合	76%	7%	6%	5%	4%	1%	1%	0%	100%

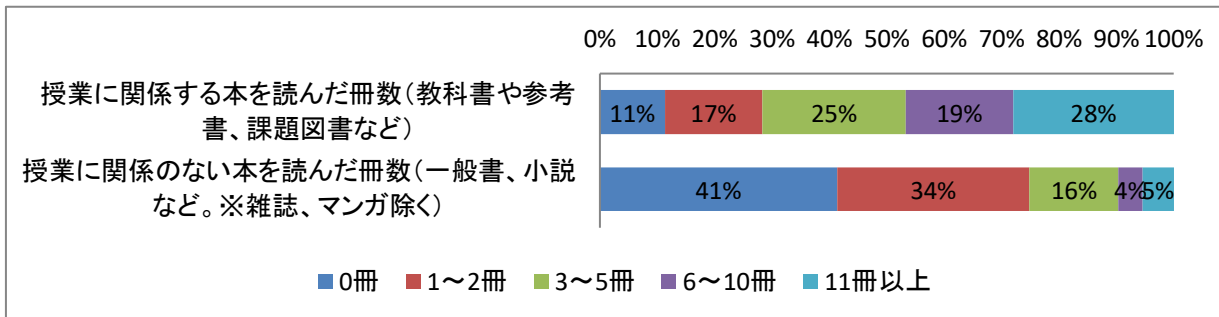
〔13〕今の短大に入学して、先生との間で次のような機会はどのくらいありましたか。



〔13〕今の短大に入学して、先生との間で次のような機会はどのくらいありましたか。

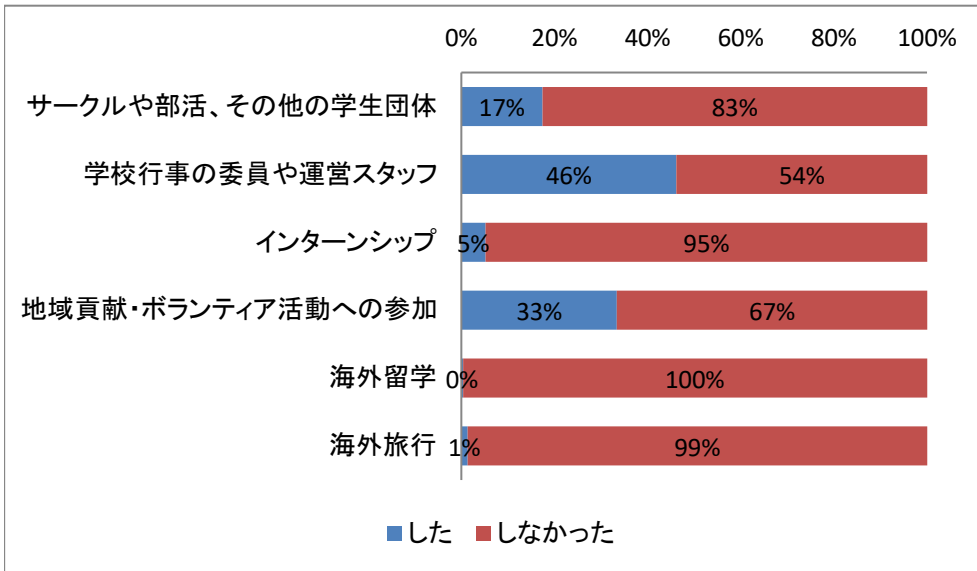
		選択肢4	選択肢3	選択肢2	選択肢1	合計
		よくあった	ときどきあった	あまりなかった	まったくなかった	
就職や編入学などの進路相談をする	回答数	34	402	40	117	593
	回答割合	6%	68%	7%	20%	100%
先生の研究プロジェクトに関わる	回答数	7	70	158	358	593
	回答割合	1%	12%	27%	60%	100%
授業や学習内容に関する話を話す	回答数	83	275	171	64	593
	回答割合	14%	46%	29%	11%	100%
学校以外のことについて相談する	回答数	23	107	192	269	591
	回答割合	4%	18%	32%	46%	100%

〔14〕あなたは今年度に入って、次のようなことをどのくらいしましたか。



		1	2	3	4	5	合計
		0冊	1~2冊	3~5冊	6~10冊	11冊以上	
授業に関係する本を読んだ冊数(教科書や参考書、課題図書など)	回答数	67	101	148	111	166	593
	回答割合	11%	17%	25%	19%	28%	100%
授業に関係のない本を読んだ冊数(一般書、小説など。※雑誌、マンガ除く)	回答数	245	199	92	25	32	593
	回答割合	41%	34%	16%	4%	5%	100%

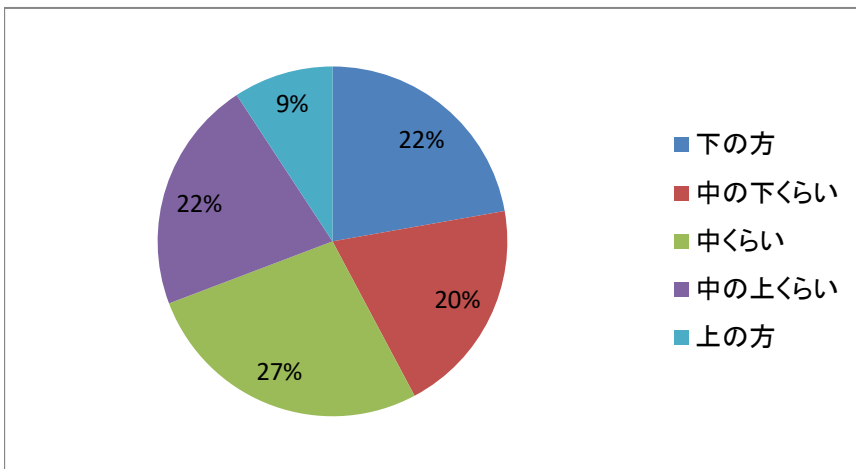
〔15〕今の短大に入学して、次のような活動に参加したり体験したりしましたか。



〔15〕今の短大に入学して、次のような活動に参加したり体験したりしましたか。

		選択肢1	選択肢2	合計
		した	しなかった	
サークルや部活、その他の学生団体	回答数	103	490	593
	回答割合	17%	83%	100%
学校行事の委員や運営スタッフ	回答数	274	319	593
	回答割合	46%	54%	100%
インターンシップ	回答数	31	562	593
	回答割合	5%	95%	100%
地域貢献・ボランティア活動への参加	回答数	198	394	592
	回答割合	33%	67%	100%
海外留学	回答数	2	591	593
	回答割合	0%	100%	100%
海外旅行	回答数	8	585	593
	回答割合	1%	99%	100%

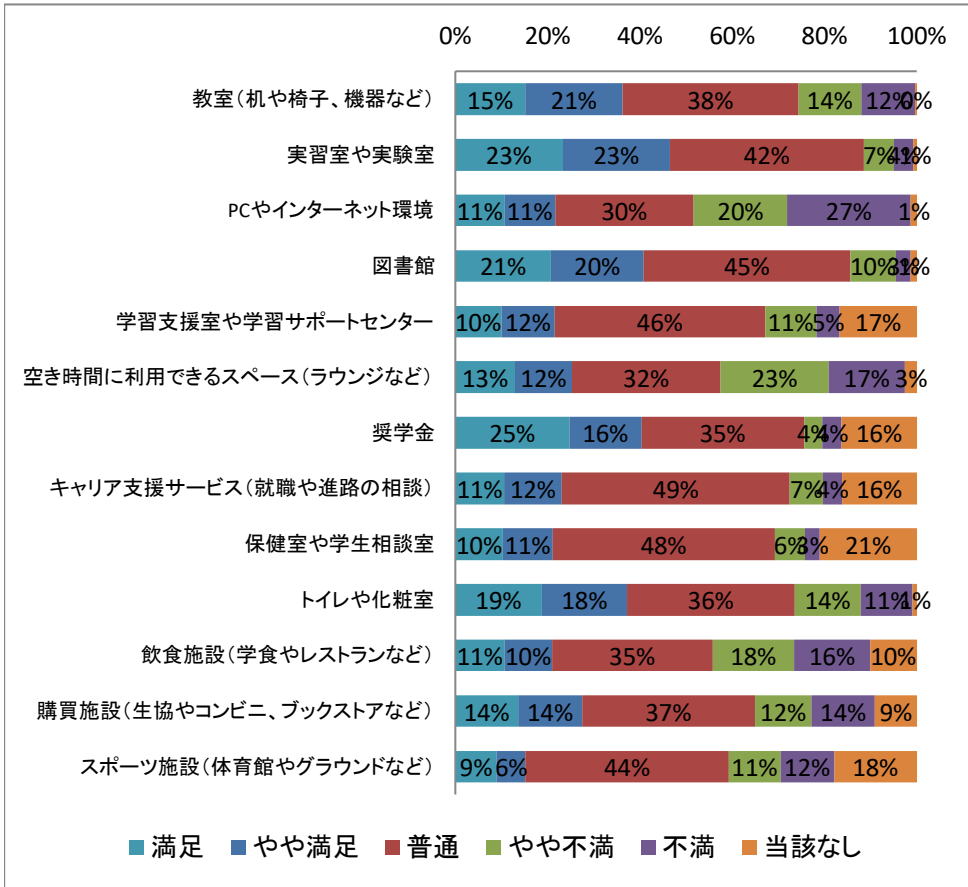
〔16〕あなたの本学での成績はどれくらいですか。



〔16〕あなたの本学での成績はどれくらいですか。

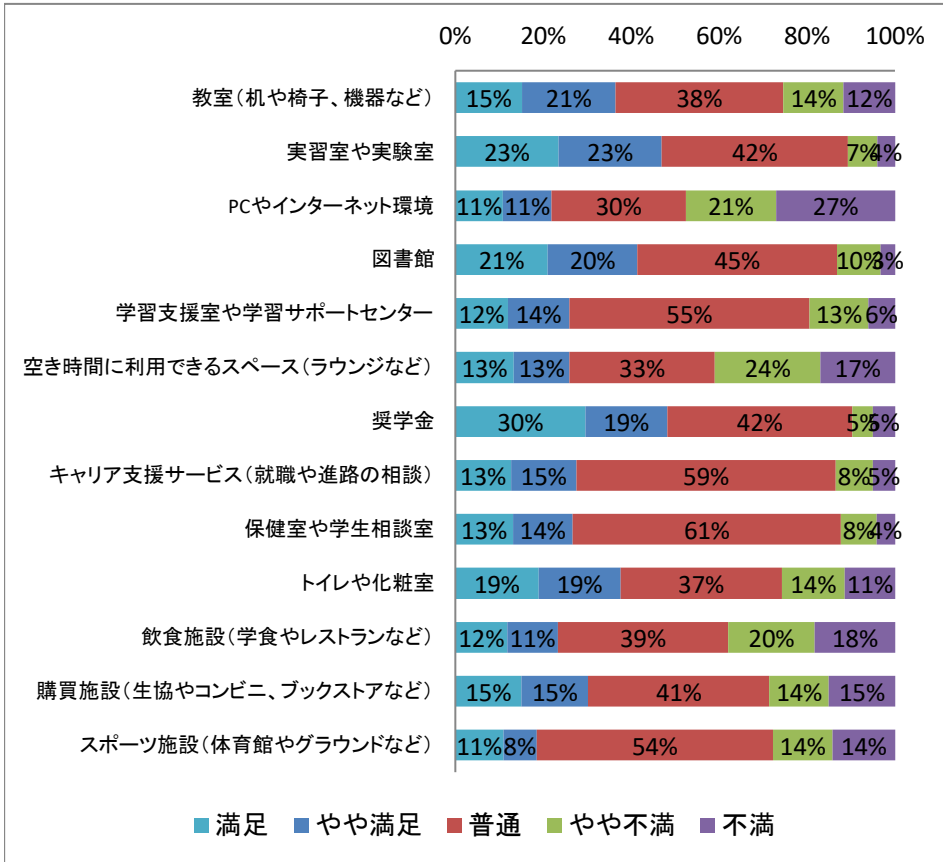
	選択肢1	選択肢2	選択肢3	選択肢4	選択肢5	
	下の方	中の下くらい	中くらい	中の上くらい	上の方	合計
回答数	130	117	158	126	54	585
回答割合	22%	20%	27%	22%	9%	100%

〔17〕あなたは、本学の施設やサービスにどの程度満足していますか。(「9. 該当なし」を有効値とする場合)



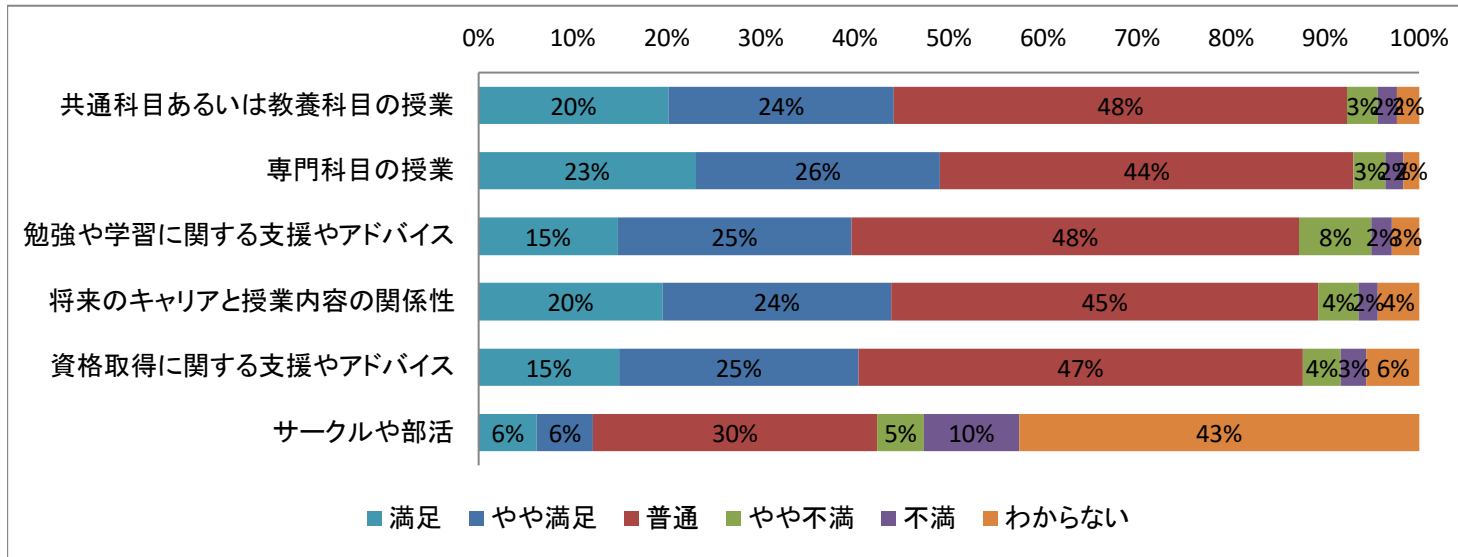
		選択肢5	選択肢4	選択肢3	選択肢2	選択肢1	選択肢9	合計
		満足	やや満足	普通	やや不満	不満	該当なし	
教室(机や椅子、機器など)	回答数	90	125	226	81	69	2	593
	回答割合	15%	21%	38%	14%	12%	0%	100%
実習室や実験室	回答数	138	138	249	39	24	5	593
	回答割合	23%	23%	42%	7%	4%	1%	100%
PCやインターネット環境	回答数	63	65	178	120	158	8	592
	回答割合	11%	11%	30%	20%	27%	1%	100%
図書館	回答数	123	119	266	58	19	8	593
	回答割合	21%	20%	45%	10%	3%	1%	100%
学習支援室や学習サポートセンター	回答数	59	69	270	66	30	99	593
	回答割合	10%	12%	46%	11%	5%	17%	100%
空き時間に利用できるスペース(ラウンジなど)	回答数	77	73	191	139	98	15	593
	回答割合	13%	12%	32%	23%	17%	3%	100%
奨学金	回答数	146	92	208	23	25	96	590
	回答割合	25%	16%	35%	4%	4%	16%	100%
キャリア支援サービス(就職や進路の相談)	回答数	63	74	293	42	25	96	593
	回答割合	11%	12%	49%	7%	4%	16%	100%
保健室や学生相談室	回答数	61	63	284	38	19	124	589
	回答割合	10%	11%	48%	6%	3%	21%	100%
トイレや化粧室	回答数	111	109	215	84	67	5	591
	回答割合	19%	18%	36%	14%	11%	1%	100%
飲食施設(学食やレストランなど)	回答数	63	61	206	105	97	60	592
	回答割合	11%	10%	35%	18%	16%	10%	100%
購買施設(生協やコンビニ、ブックストアなど)	回答数	81	82	222	73	81	54	593
	回答割合	14%	14%	37%	12%	14%	9%	100%
スポーツ施設(体育館やグラウンドなど)	回答数	53	37	261	66	69	106	592
	回答割合	9%	6%	44%	11%	12%	18%	100%

【17s】あなたは、本学の施設やサービスにどの程度満足していますか。(「9. 該当なし」を欠損値とする場合)



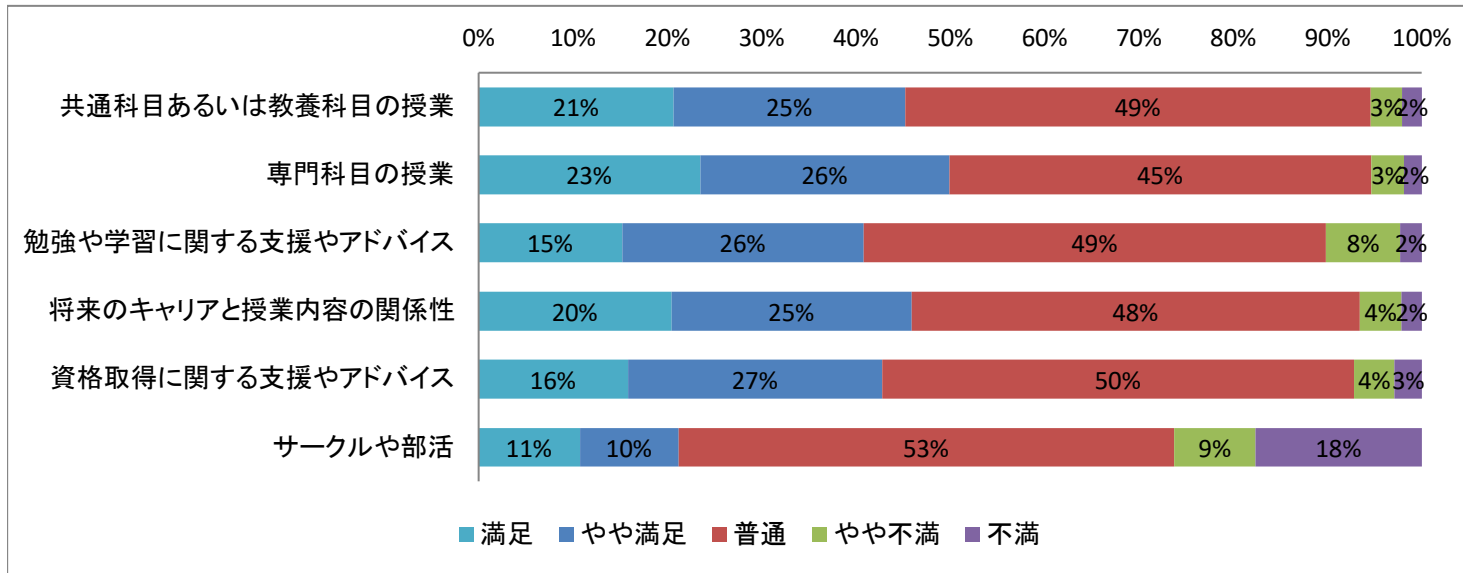
		選択肢5	選択肢4	選択肢3	選択肢2	選択肢1	合計
		満足	やや満足	普通	やや不満	不満	
教室(机や椅子、機器など)	回答数	90	125	226	81	69	591
	回答割合	15%	21%	38%	14%	12%	100%
実習室や実験室	回答数	138	138	249	39	24	588
	回答割合	23%	23%	42%	7%	4%	100%
PCやインターネット環境	回答数	63	65	178	120	158	584
	回答割合	11%	11%	30%	21%	27%	100%
図書館	回答数	123	119	266	58	19	585
	回答割合	21%	20%	45%	10%	3%	100%
学習支援室や学習サポートセンター	回答数	59	69	270	66	30	494
	回答割合	12%	14%	55%	13%	6%	100%
空き時間に利用できるスペース(ラウンジなど)	回答数	77	73	191	139	98	578
	回答割合	13%	13%	33%	24%	17%	100%
奨学金	回答数	146	92	208	23	25	494
	回答割合	30%	19%	42%	5%	5%	100%
キャリア支援サービス(就職や進路の相談)	回答数	63	74	293	42	25	497
	回答割合	13%	15%	59%	8%	5%	100%
保健室や学生相談室	回答数	61	63	284	38	19	465
	回答割合	13%	14%	61%	8%	4%	100%
トイレや化粧室	回答数	111	109	215	84	67	586
	回答割合	19%	19%	37%	14%	11%	100%
飲食施設(学食やレストランなど)	回答数	63	61	206	105	97	532
	回答割合	12%	11%	39%	20%	18%	100%
購買施設(生協やコンビニ、ブックストアなど)	回答数	81	82	222	73	81	539
	回答割合	15%	15%	41%	14%	15%	100%
スポーツ施設(体育館やグラウンドなど)	回答数	53	37	261	66	69	486
	回答割合	11%	8%	54%	14%	14%	100%

[18]あなたは、本学の教育にどの程度満足していますか。(「9. わからない」を有効値とする場合)



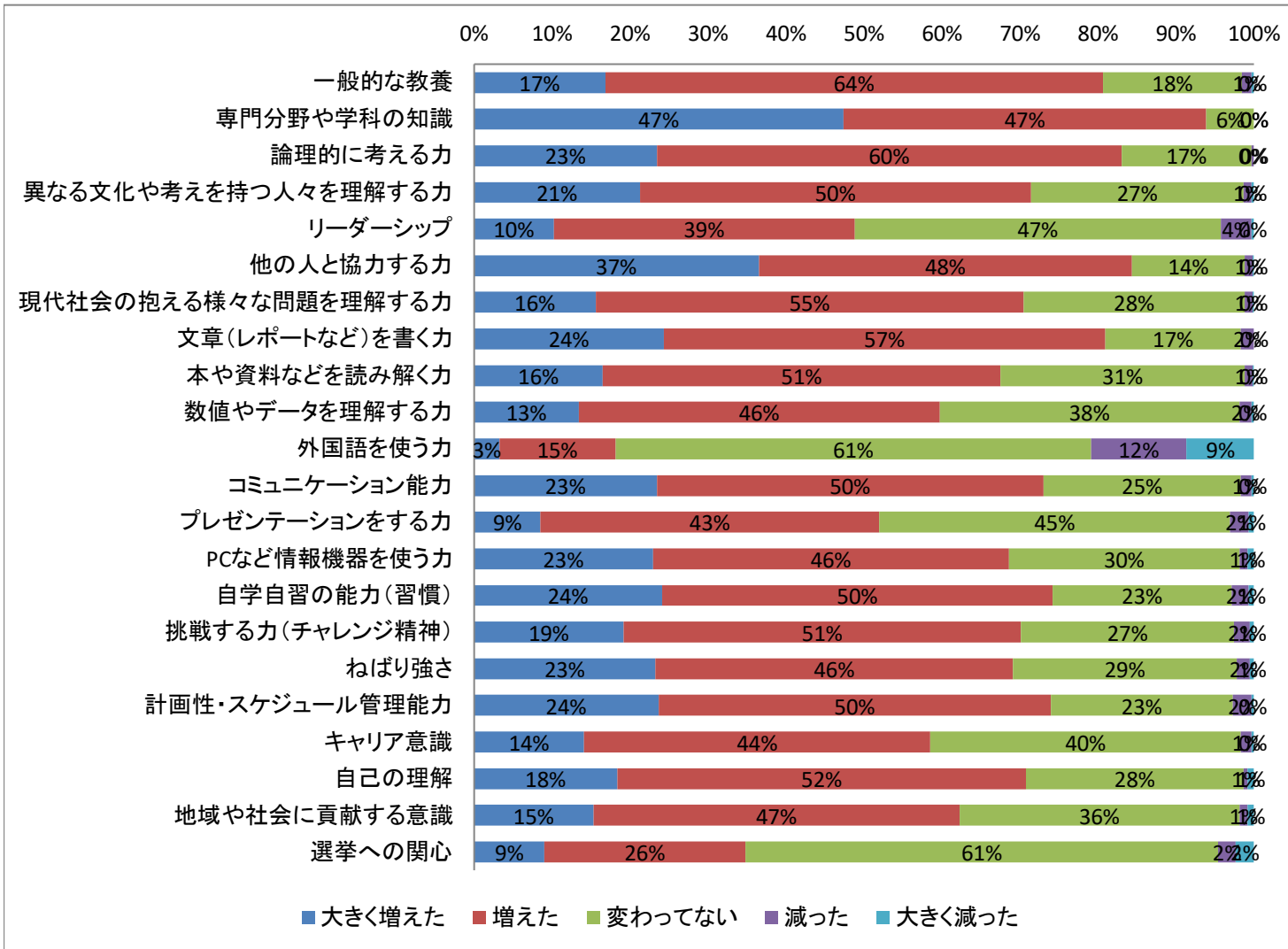
		選択肢5	選択肢4	選択肢3	選択肢2	選択肢1	選択肢9	合計
		満足	やや満足	普通	やや不満	不満	わからない	
共通科目あるいは教養科目の授業	回答数	119	141	284	19	12	14	589
	回答割合	20%	24%	48%	3%	2%	2%	100%
専門科目の授業	回答数	136	153	259	20	11	10	589
	回答割合	23%	26%	44%	3%	2%	2%	100%
勉強や学習に関する支援やアドバイス	回答数	87	146	280	45	13	17	588
	回答割合	15%	25%	48%	8%	2%	3%	100%
将来のキャリアと授業内容の関係性	回答数	115	143	267	25	12	26	588
	回答割合	20%	24%	45%	4%	2%	4%	100%
資格取得に関する支援やアドバイス	回答数	88	150	278	24	16	33	589
	回答割合	15%	25%	47%	4%	3%	6%	100%
サークルや部活	回答数	36	35	176	29	59	248	583
	回答割合	6%	6%	30%	5%	10%	43%	100%

[18s]あなたは、本学の教育にどの程度満足していますか。(「9. わからない」を欠損値とする場合)



		選択肢5	選択肢4	選択肢3	選択肢2	選択肢1	合計
		満足	やや満足	普通	やや不満	不満	
共通科目あるいは教養科目の授業	回答数	119	141	284	19	12	575
	回答割合	21%	25%	49%	3%	2%	100%
専門科目の授業	回答数	136	153	259	20	11	579
	回答割合	23%	26%	45%	3%	2%	100%
勉強や学習に関する支援やアドバイス	回答数	87	146	280	45	13	571
	回答割合	15%	26%	49%	8%	2%	100%
将来のキャリアと授業内容の関係性	回答数	115	143	267	25	12	562
	回答割合	20%	25%	48%	4%	2%	100%
資格取得に関する支援やアドバイス	回答数	88	150	278	24	16	556
	回答割合	16%	27%	50%	4%	3%	100%
サークルや部活	回答数	36	35	176	29	59	335
	回答割合	11%	10%	53%	9%	18%	100%

〔19〕今の短大に入学して、あなたの能力や知識はどの程度変化(向上)しましたか。



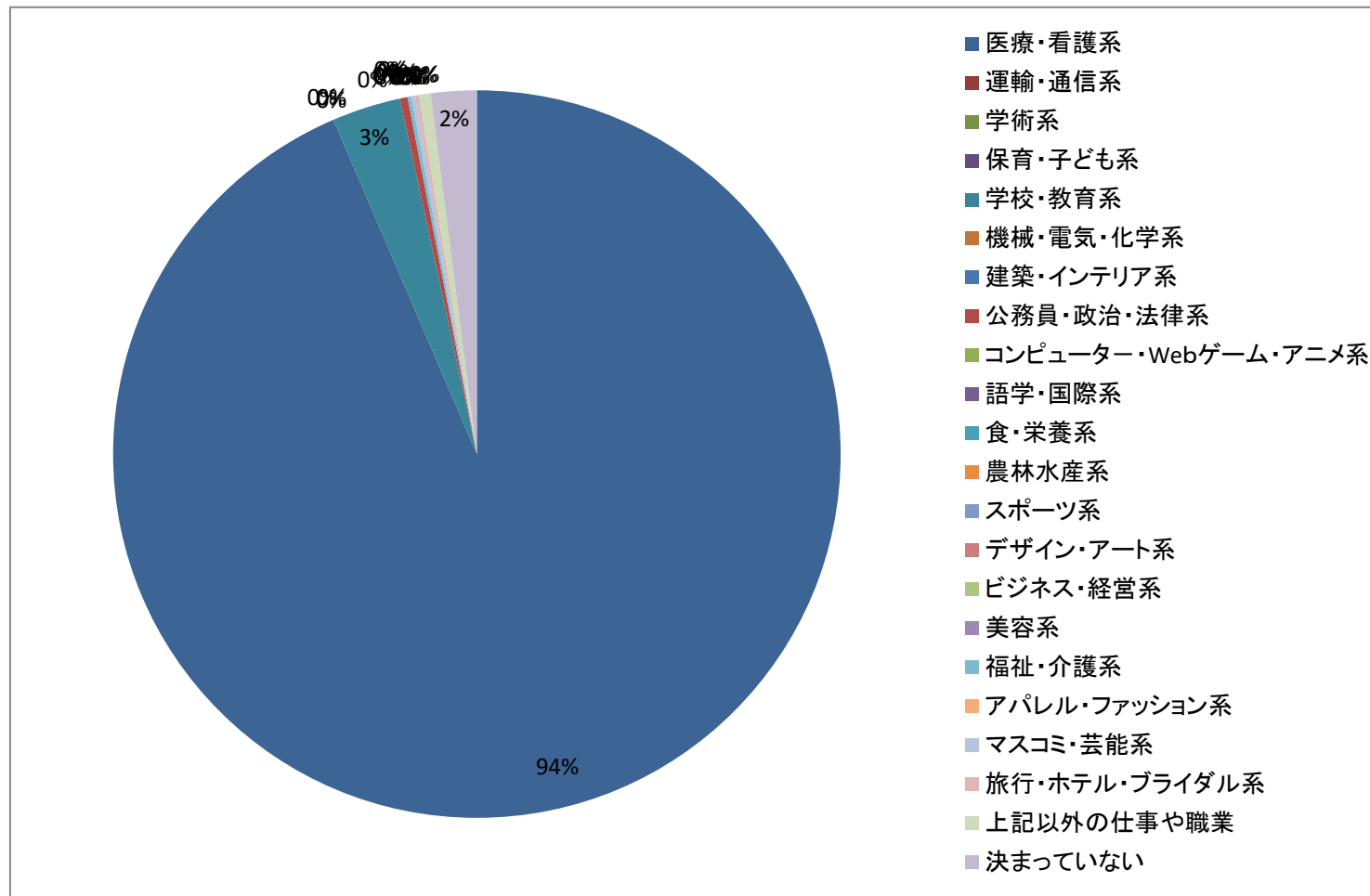
(表は次のページ)

[19]今の短大に入学して、あなたの能力や知識ほどの程度変化(向上)しましたか。

		選択肢5	選択肢4	選択肢3	選択肢2	選択肢1	合計
		大きく増えた	増えた	変わってない	減った	大きく減った	
一般的な教養	回答数	99	376	105	7	2	589
	回答割合	17%	64%	18%	1%	0%	100%
専門分野や学科の知識	回答数	279	274	36	0	0	589
	回答割合	47%	47%	6%	0%	0%	100%
論理的に考える力	回答数	138	351	98	2	0	589
	回答割合	23%	60%	17%	0%	0%	100%
異なる文化や考えを持つ人々を理解する力	回答数	125	295	160	6	2	588
	回答割合	21%	50%	27%	1%	0%	100%
リーダーシップ	回答数	60	227	276	23	2	588
	回答割合	10%	39%	47%	4%	0%	100%
他の人と協力する力	回答数	215	282	85	6	1	589
	回答割合	37%	48%	14%	1%	0%	100%
現代社会の抱える様々な問題を理解する力	回答数	92	323	167	6	1	589
	回答割合	16%	55%	28%	1%	0%	100%
文章(レポートなど)を書く力	回答数	143	333	102	10	0	588
	回答割合	24%	57%	17%	2%	0%	100%
本や資料などを読み解く力	回答数	97	300	184	6	1	588
	回答割合	16%	51%	31%	1%	0%	100%
数値やデータを理解する力	回答数	79	272	226	9	2	588
	回答割合	13%	46%	38%	2%	0%	100%
外国語を使う力	回答数	19	88	359	72	51	589
	回答割合	3%	15%	61%	12%	9%	100%
コミュニケーション能力	回答数	138	292	149	8	2	589
	回答割合	23%	50%	25%	1%	0%	100%
プレゼンテーションをする力	回答数	50	255	264	14	4	587
	回答割合	9%	43%	45%	2%	1%	100%
PCなど情報機器を使う力	回答数	135	269	174	6	5	589
	回答割合	23%	46%	30%	1%	1%	100%
自学自習の能力(習慣)	回答数	142	295	135	13	4	589
	回答割合	24%	50%	23%	2%	1%	100%
挑戦する力(チャレンジ精神)	回答数	113	300	161	12	3	589
	回答割合	19%	51%	27%	2%	1%	100%
ねばり強さ	回答数	137	270	169	10	3	589
	回答割合	23%	46%	29%	2%	1%	100%
計画性・スケジュール管理能力	回答数	139	296	137	14	2	588
	回答割合	24%	50%	23%	2%	0%	100%
キャリア意識	回答数	83	261	234	8	2	588
	回答割合	14%	44%	40%	1%	0%	100%
自己の理解	回答数	108	309	164	3	5	589
	回答割合	18%	52%	28%	1%	1%	100%
地域や社会に貢献する意識	回答数	90	276	211	6	5	588
	回答割合	15%	47%	36%	1%	1%	100%
選挙への関心	回答数	53	152	357	13	14	589
	回答割合	9%	26%	61%	2%	2%	100%

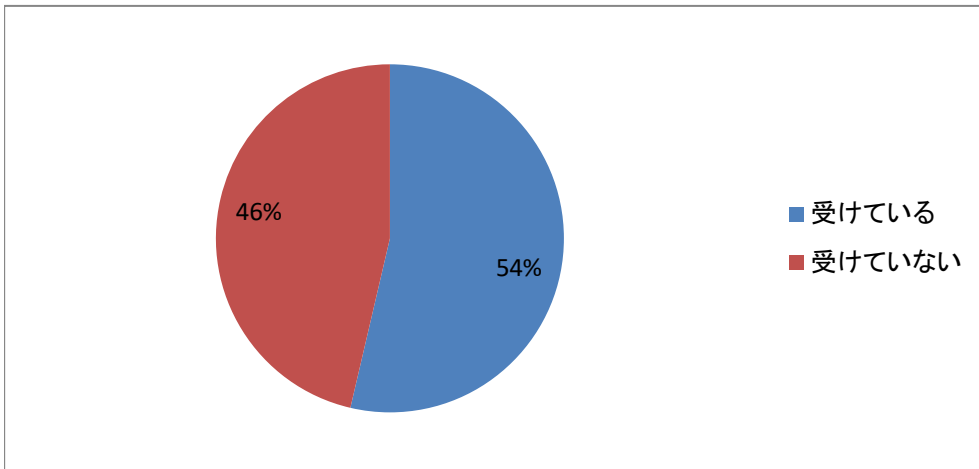
短期大学生調査「健康系 看護」分野集計結果

〔20〕 あなたは将来、どのような職業やキャリアに進みたいですか。



	選択肢1	選択肢2	選択肢3	選択肢4	選択肢5	選択肢6	選択肢7	選択肢8	選択肢9	選択肢10	選択肢11	
	医療・看護系	運輸・通信系	学術系	保育・子ども系	学校・教育系	機械・電気・化学系	建築・インテリア系	公務員・政治・法律系	コンピューター・Webゲーム・アニメ系	語学・国際系	食・栄養系	
回答数	551	0	0	0	18	0	0	2	0	0	0	
回答割合	94%	0%	0%	0%	3%	0%	0%	0%	0%	0%	0%	
	選択肢12	選択肢13	選択肢14	選択肢15	選択肢16	選択肢17	選択肢18	選択肢19	選択肢20	選択肢21	選択肢22	
	農林水産系	スポーツ系	デザイン・アート系	ビジネス・経営系	美容系	福祉・介護系	アパレル・ファッション系	マスコミ・芸能系	旅行・ホテル・ブライダル系	上記以外の仕事や職業	決まっていない	合計
回答数	0	0	0	0	0	1	0	1	1	3	12	589
回答割合	0%	0%	0%	0%	0%	0%	0%	0%	0%	1%	2%	100%

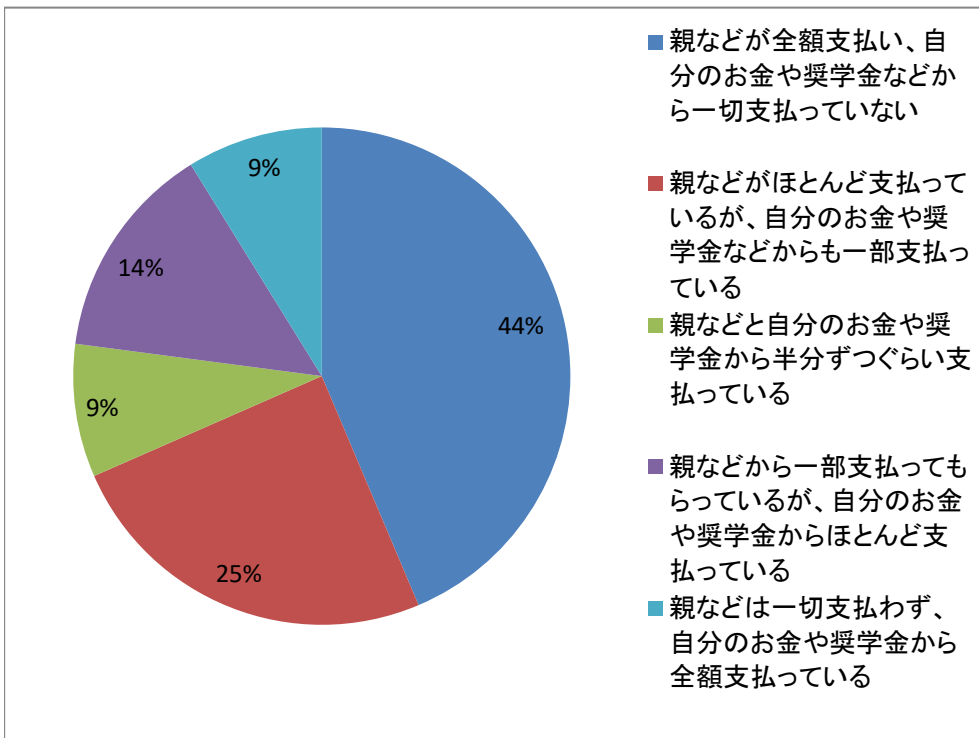
[21]あなたは今の短大から、学内独自の奨学金(※日本学生支援機構奨学金を除く)や学費(授業料)免除などの経済的な支援を受けていますか。



[21]あなたは今の短大から、学内独自の奨学金(※日本学生支援機構奨学金を除く)や学費(授業料)免除などの経済的な支援を受けていますか。

	選択肢1	選択肢2	
	受けている	受けていない	合計
回答数	316	273	589
回答割合	54%	46%	100%

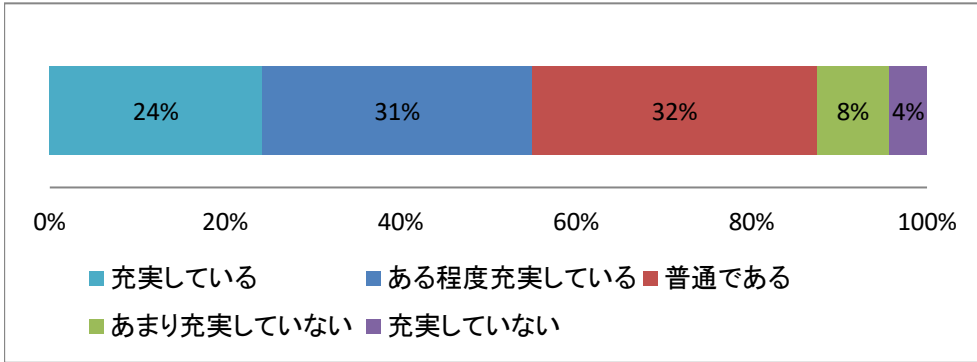
[22]あなたの学費について、誰がどの程度支払いをしていますか。



[22]あなたの学費について、誰がどの程度支払いをしていますか。

	選択肢1	選択肢2	選択肢3	選択肢4	選択肢5	
	親などが全額支払い、自分のお金や奨学金などから一切支払っていない	親などがほとんど支払っているが、自分のお金や奨学金などからも一部支払っている	親などと自分のお金や奨学金から半分ずつぐらい支払っている	親などから一部支払ってもらっているが、自分のお金や奨学金からほとんど支払っている	親などは一切支払わず、自分のお金や奨学金から全額支払っている	合計
回答数	257	146	51	83	52	589
回答割合	44%	25%	9%	14%	9%	100%

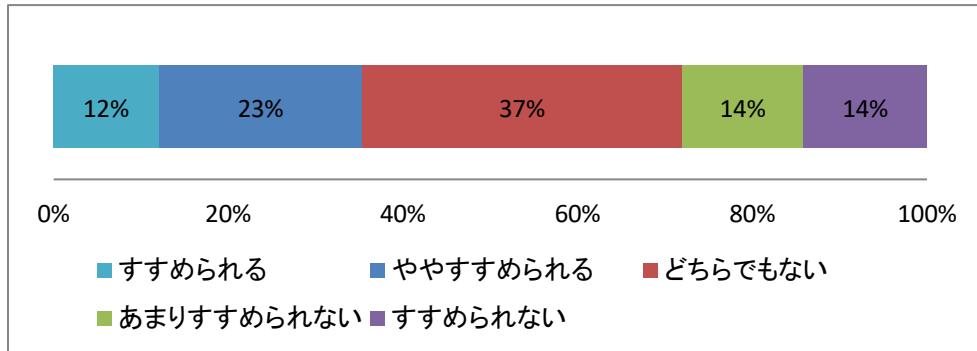
[23]あなたの学生生活は充実していますか。



[23]あなたの学生生活は充実していますか。

	選択肢5	選択肢4	選択肢3	選択肢2	選択肢1	
	充実している	ある程度充実している	普通である	あまり充実していない	充実していない	合計
回答数	142	181	190	49	25	587
回答割合	24%	31%	32%	8%	4%	100%

[24]あなたは自分が進学した短大を親しい友人や後輩、親せきにすすめられますか。

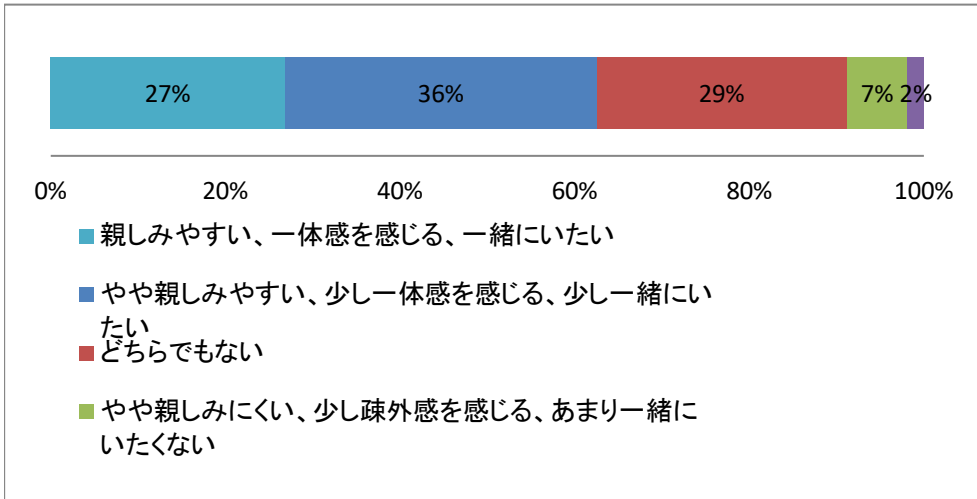


[24]あなたは自分が進学した短大を親しい友人や後輩、親せきにすすめられますか。

	選択肢5	選択肢4	選択肢3	選択肢2	選択肢1	
	すすめられる	ややすすめられる	どちらでもない	あまりすすめられない	すすめられない	合計
回答数	71	137	215	82	83	588
回答割合	12%	23%	37%	14%	14%	100%

[25]あなたの通っている短大についての総合評価をお聞きます。次のようなことについてあなたの評価として一番近いものをそれぞれ1つだけ選んでください。

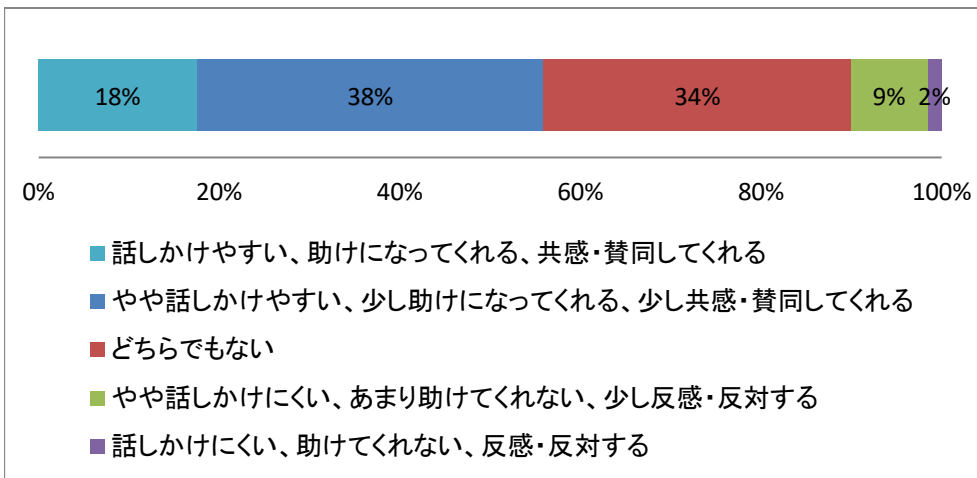
[25-1]他の学生



[25-1]他の学生

	選択肢5	選択肢4	選択肢3	選択肢2	選択肢1	
	親しみやすい、一体感を感じる、一緒にいたい	やや親しみやすい、少し一体感を感じる、少し一緒にいたい	どちらでもない	やや親しみにくい、少し疎外感を感じる、あまり一緒にいたくない	親しみにくい、疎外感を感じる、一緒にいたくない	合計
回答数	158	210	168	41	11	588
回答割合	27%	36%	29%	7%	2%	100%

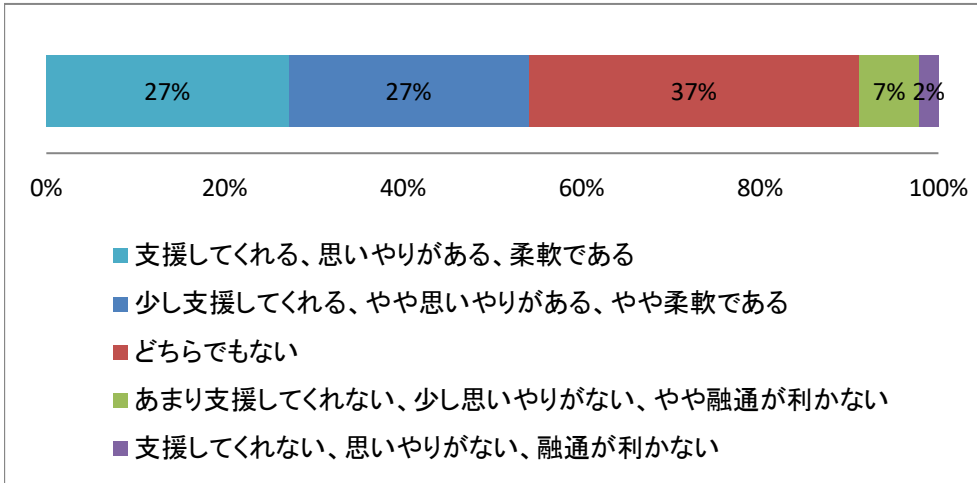
[25-2]短大の先生



[25-2]短大の先生

	選択肢5	選択肢4	選択肢3	選択肢2	選択肢1	
	話しかけやすい、助けになってくれる、共感・賛同してくれる	やや話しかけやすい、少し助けになってくれる、少し共感・賛同してくれる	どちらでもない	やや話しかけにくい、あまり助けてくれない、少し反感・反対する	話しかけにくい、助けてくれない、反感・反対する	合計
回答数	103	226	200	50	9	588
回答割合	18%	38%	34%	9%	2%	100%

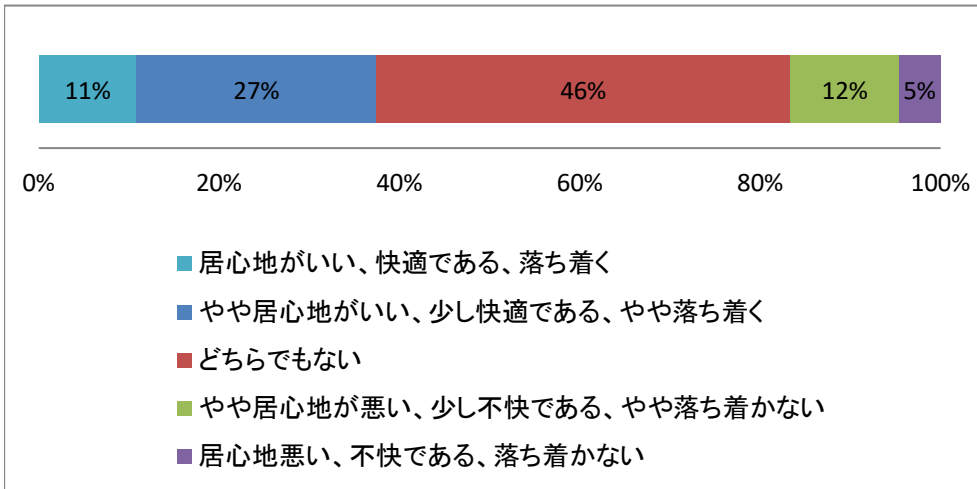
〔25-3〕短大の事務職員



〔25-3〕短大の事務職員

	選択肢5	選択肢4	選択肢3	選択肢2	選択肢1	合計
	支援してくれる、思いやりがある、柔軟である	少し支援してくれる、やや思いやりがある、やや柔軟である	どちらでもない	あまり支援してくれない、少し思いやりがない、やや融通が利かない	支援してくれない、思いやりがない、融通が利かない	
回答数	160	158	218	39	13	588
回答割合	27%	27%	37%	7%	2%	100%

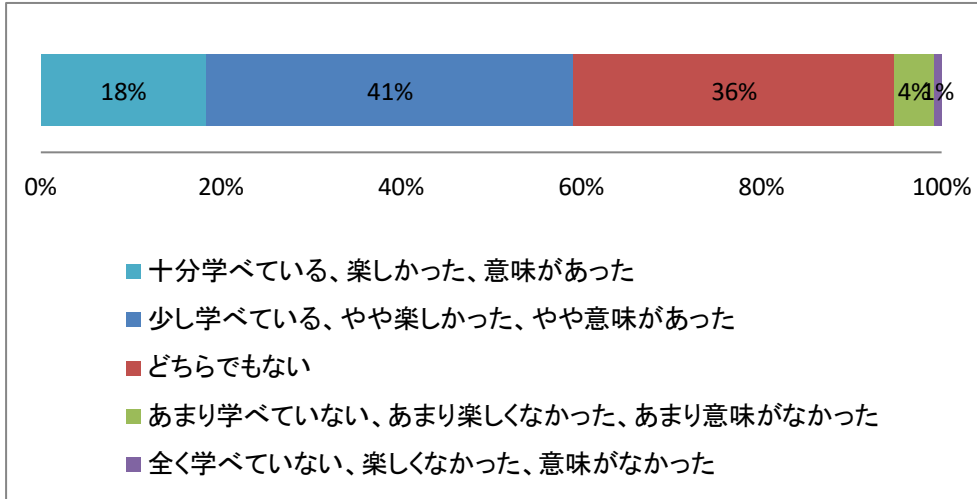
〔25-4〕短大やキャンパス



〔25-4〕短大やキャンパス

	選択肢5	選択肢4	選択肢3	選択肢2	選択肢1	合計
	居心地がいい、快適である、落ち着く	やや居心地がいい、少し快適である、やや落ち着く	どちらでもない	やや居心地が悪い、少し不快である、やや落ち着かない	居心地悪い、不快である、落ち着かない	
回答数	64	156	270	71	27	588
回答割合	11%	27%	46%	12%	5%	100%

〔25-5〕短大での学び(学習)

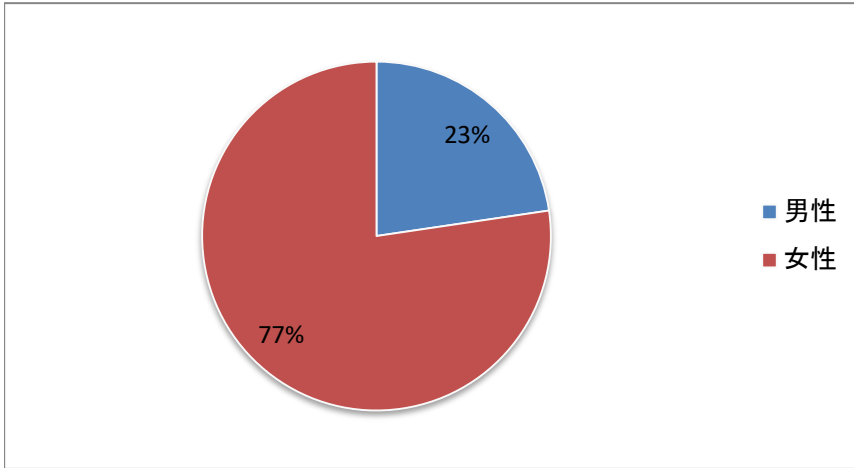


〔25-5〕短大での学び(学習)

	選択肢5	選択肢4	選択肢3	選択肢2	選択肢1	
	十分学べている、楽しかった、意味があった	少し学べている、やや楽しかった、やや意味があった	どちらでもない	あまり学べていない、あまり楽しなかった、あまり意味がなかった	全く学べていない、楽しなかった、意味がなかった	合計
回答数	108	240	209	26	5	588
回答割合	18%	41%	36%	4%	1%	100%

短期大学生調査「健康系 福祉」分野集計結果

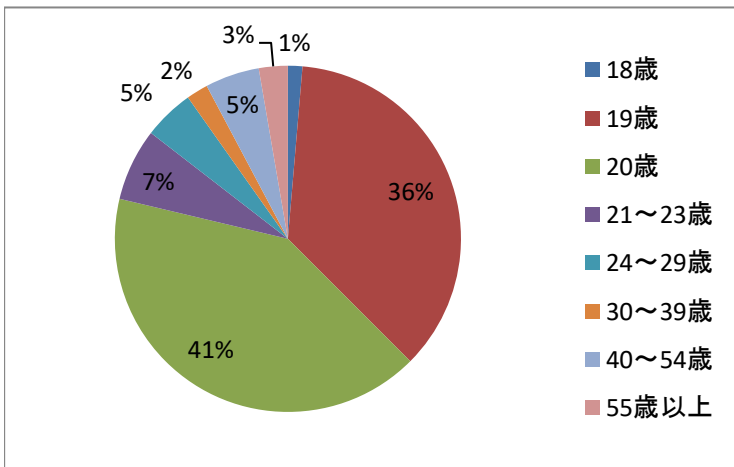
[1]あなたの性別をお答えください。



[1]あなたの性別をお答えください。

	選択肢1	選択肢2	
	男性	女性	合計
回答数	68	232	300
回答割合	23%	77%	100%

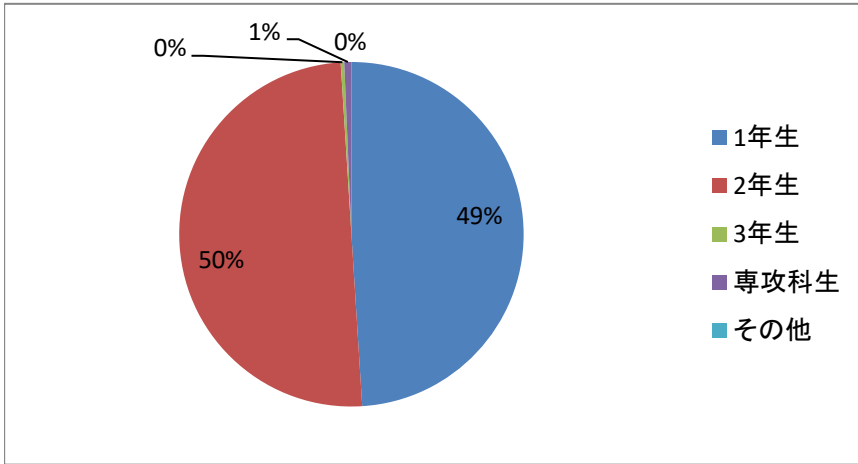
[2]今年度(2021年4月～2022年3月)、あなたは何歳になりますか。



[2]今年度(2021年4月～2022年3月)、あなたは何歳になりますか。

	18歳	19歳	20歳	21～23歳	24～29歳	30～39歳	40～54歳	55歳以上	合計
回答数	4	107	122	20	14	6	15	8	296
回答割合	1%	36%	41%	7%	5%	2%	5%	3%	100%

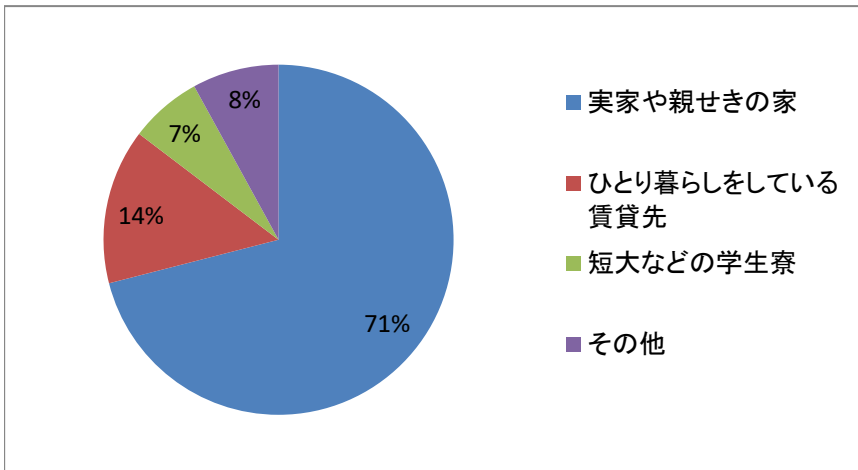
〔3〕あなたの現在の在学状況を教えてください。



〔3〕あなたの現在の在学状況を教えてください。

	選択肢1	選択肢2	選択肢3	選択肢4	選択肢5	
	1年生	2年生	3年生	専攻科生	その他	合計
回答数	147	150	1	2	0	300
回答割合	49%	50%	0%	1%	0%	100%

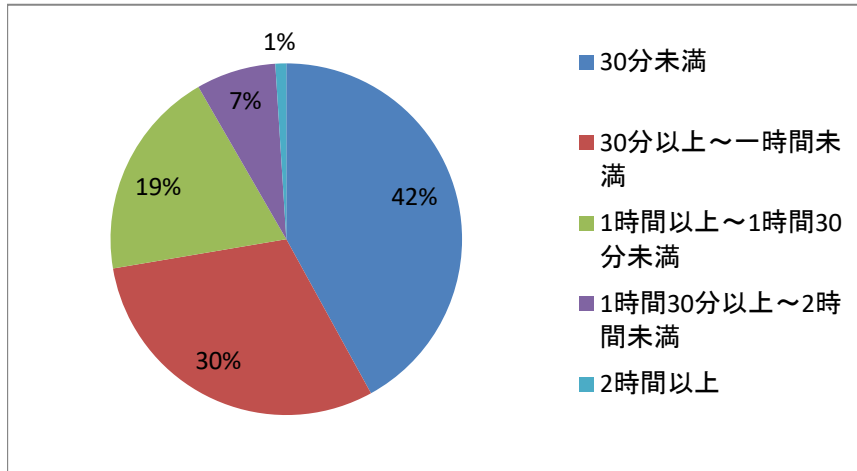
〔4〕現在の短大に通学するにあたって、どこから通っていますか。



〔4〕現在の短大に通学するにあたって、どこから通っていますか。

	選択肢1	選択肢2	選択肢3	選択肢4	
	実家や親せきの家	ひとり暮らしをしている賃貸先	短大などの学生寮	その他	合計
回答数	213	43	20	24	300
回答割合	71%	14%	7%	8%	100%

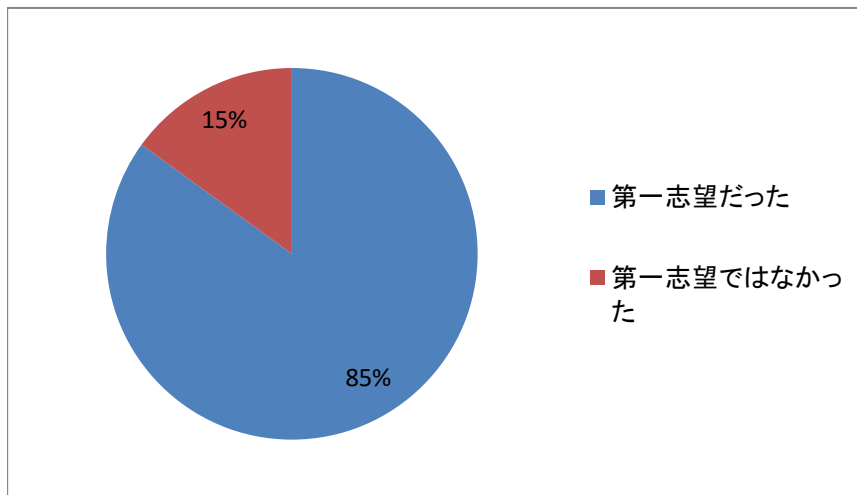
[5]あなたの片道の通学時間はどれくらいですか。



[5]あなたの片道の通学時間はどれくらいですか。

	選択肢1	選択肢2	選択肢3	選択肢4	選択肢5	
	30分未満	30分以上～1時間未満	1時間以上～1時間30分未満	1時間30分以上～2時間未満	2時間以上	合計
回答数	126	91	58	22	3	300
回答割合	42%	30%	19%	7%	1%	100%

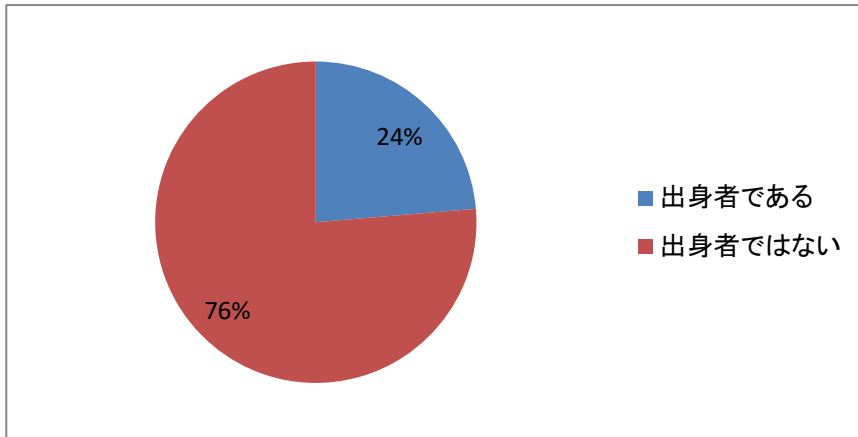
[6]本学はあなたの第一志望でしたか。



[6]本学はあなたの第一志望でしたか。

	選択肢1	選択肢2	
	第一志望だった	第一志望ではなかった	合計
回答数	255	45	300
回答割合	85%	15%	100%

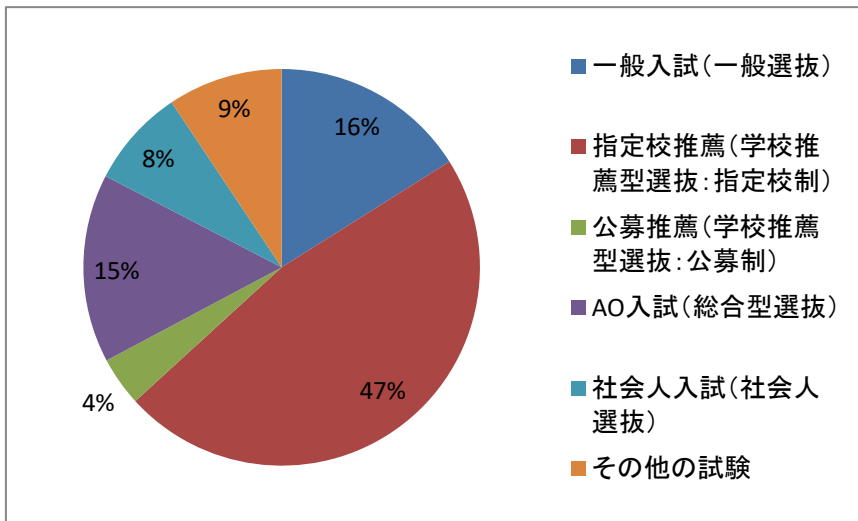
〔7〕あなたは本学の付属高校や系列校の出身者ですか。



〔7〕あなたは本学の付属高校や系列校の出身者ですか。

	選択肢1	選択肢2	
	出身者である	出身者ではない	合計
回答数	71	229	300
回答割合	24%	76%	100%

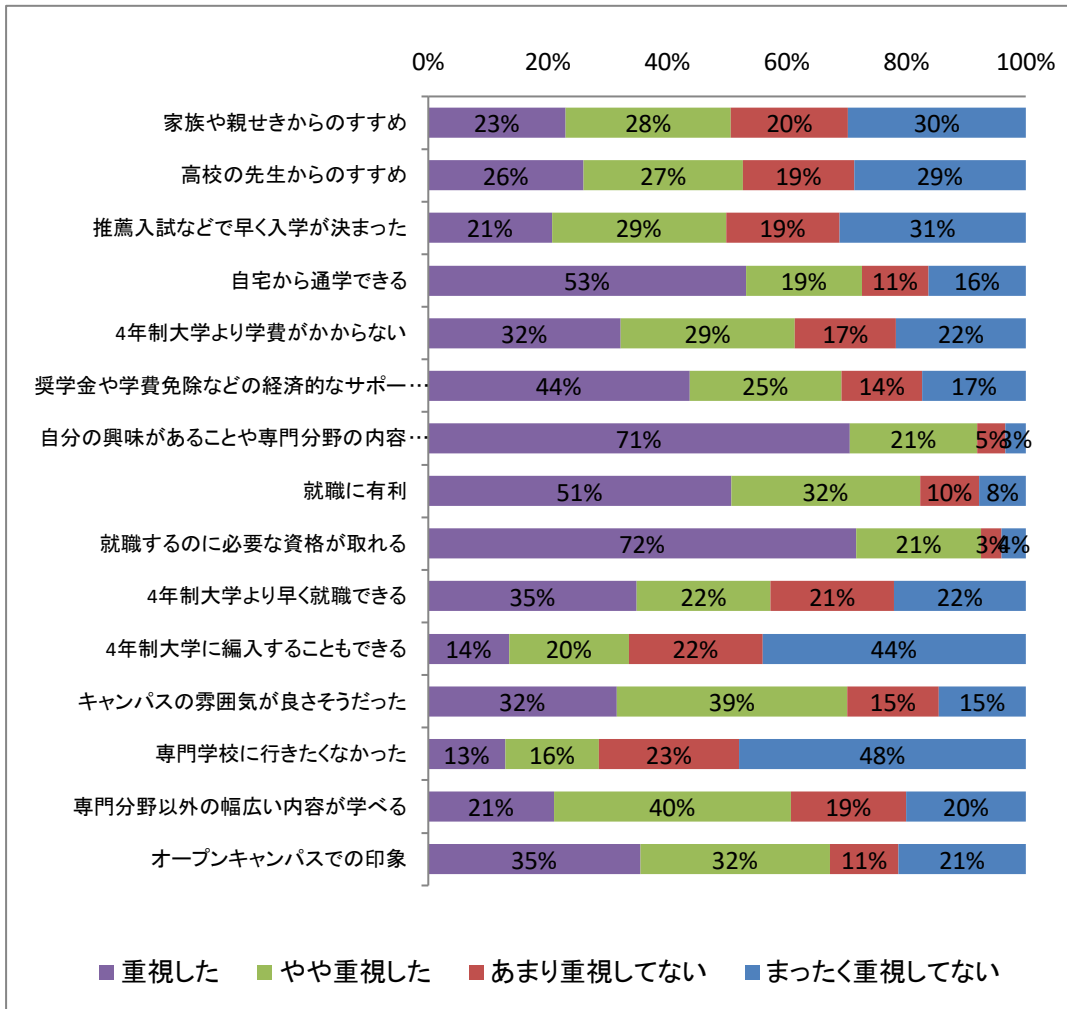
〔8〕あなたはどのような入学試験(入学者選抜)を受けて、本学に入学しましたか。



〔8〕あなたはどのような入学試験(入学者選抜)を受けて、本学に入学しましたか。

	選択肢1	選択肢2	選択肢3	選択肢4	選択肢5	選択肢6	
	一般入試(一般選抜)	指定校推薦(学校推薦型選抜:指定校制)	公募推薦(学校推薦型選抜:公募制)	AO入試(総合型選抜)	社会人入試(社会人選抜)	その他の試験	合計
回答数	48	141	12	46	24	28	299
回答割合	16%	47%	4%	15%	8%	9%	100%

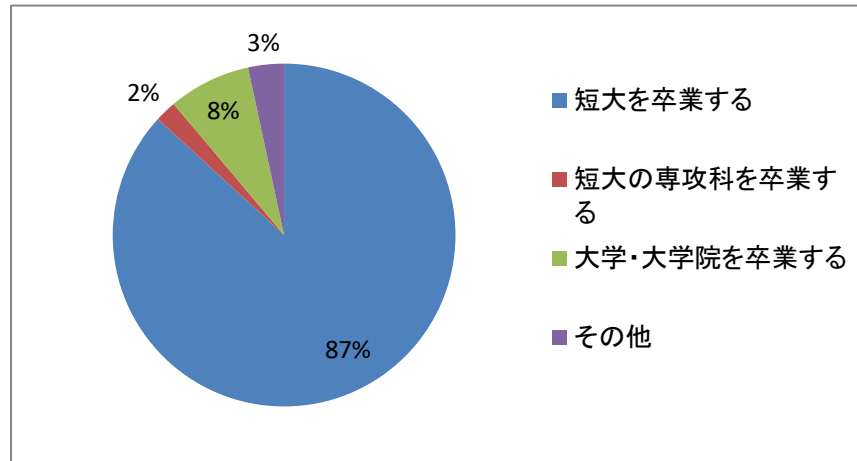
【9】あなたが今の短大に進学を決めたとき、次のことはどのくらい重視しましたか。



【9】あなたが今の短大に進学を決めたとき、次のことはどのくらい重視しましたか。

	選択肢4 重視した	選択肢3 やや重視した	選択肢2 あまり重視してない	選択肢1 まったく重視してない	合計
家族や親せきからのすすめ	回答数 68	82	58	88	296
	回答割合 23%	28%	20%	30%	100%
高校の先生からのすすめ	回答数 77	79	55	85	296
	回答割合 26%	27%	19%	29%	100%
推薦入試などで早く入学が決まった	回答数 61	86	56	92	295
	回答割合 21%	29%	19%	31%	100%
自宅から通学できる	回答数 157	57	33	48	295
	回答割合 53%	19%	11%	16%	100%
4年制大学より学費がかからない	回答数 95	86	50	64	295
	回答割合 32%	29%	17%	22%	100%
奨学金や学費免除などの経済的なサポートがもらえる	回答数 129	75	40	51	295
	回答割合 44%	25%	14%	17%	100%
自分の興味があることや専門分野の内容が学べる	回答数 208	63	14	10	295
	回答割合 71%	21%	5%	3%	100%
就職に有利	回答数 149	93	29	23	294
	回答割合 51%	32%	10%	8%	100%
就職するのに必要な資格が取れる	回答数 212	62	10	12	296
	回答割合 72%	21%	3%	4%	100%
4年制大学より早く就職できる	回答数 103	66	61	65	295
	回答割合 35%	22%	21%	22%	100%
4年制大学に編入することもできる	回答数 40	59	66	130	295
	回答割合 14%	20%	22%	44%	100%
キャンパスの雰囲気が良さそうだった	回答数 93	114	45	43	295
	回答割合 32%	39%	15%	15%	100%
専門学校に行きたくなかった	回答数 38	46	69	141	294
	回答割合 13%	16%	23%	48%	100%
専門分野以外の幅広い内容が学べる	回答数 62	117	57	59	295
	回答割合 21%	40%	19%	20%	100%
オープンキャンパスでの印象	回答数 105	94	34	63	296
	回答割合 35%	32%	11%	21%	100%

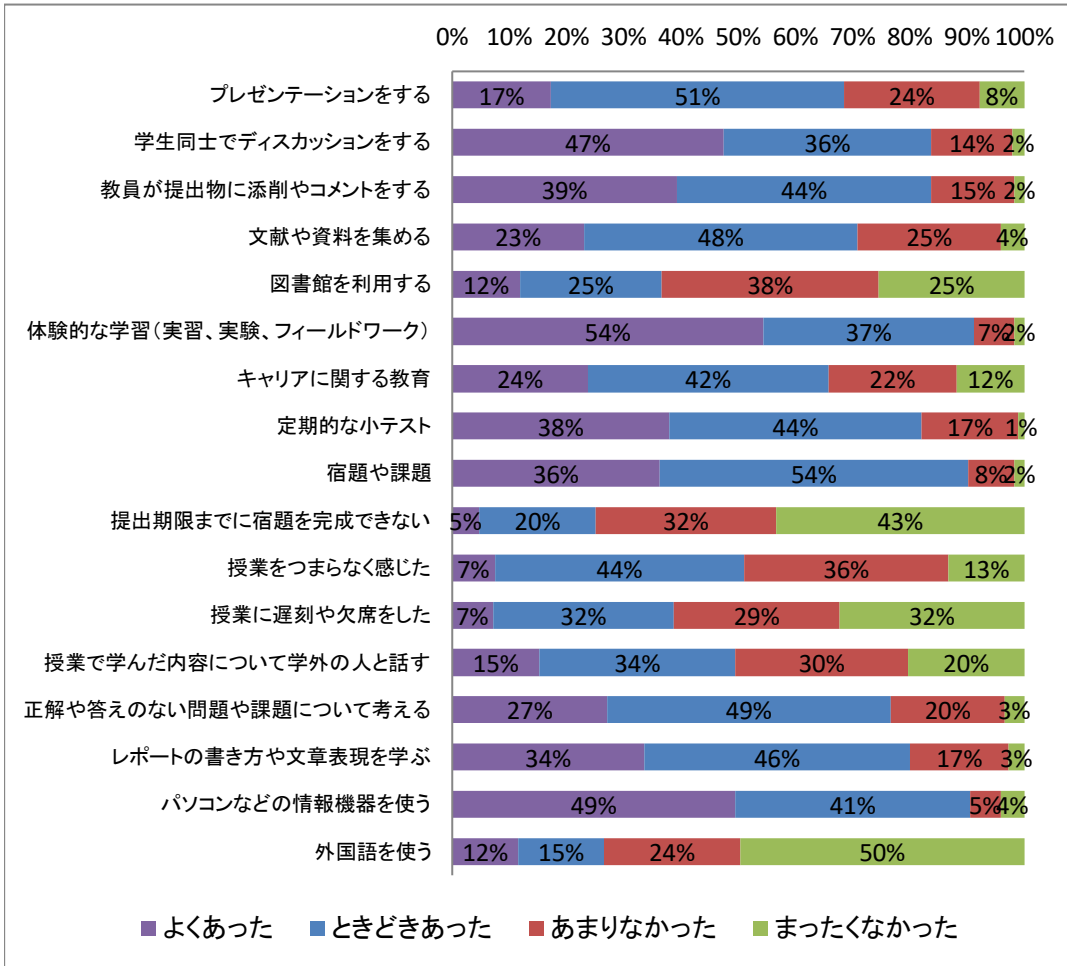
[10]あなたは将来的に、どの程度まで進学を考えていますか。



[10]あなたは将来的に、どの程度まで進学を考えていますか。

	選択肢1	選択肢2	選択肢3	選択肢4	
	短大を卒業する	短大の専攻科を卒業する	大学・大学院を卒業する	その他	合計
回答数	257	6	23	10	296
回答割合	87%	2%	8%	3%	100%

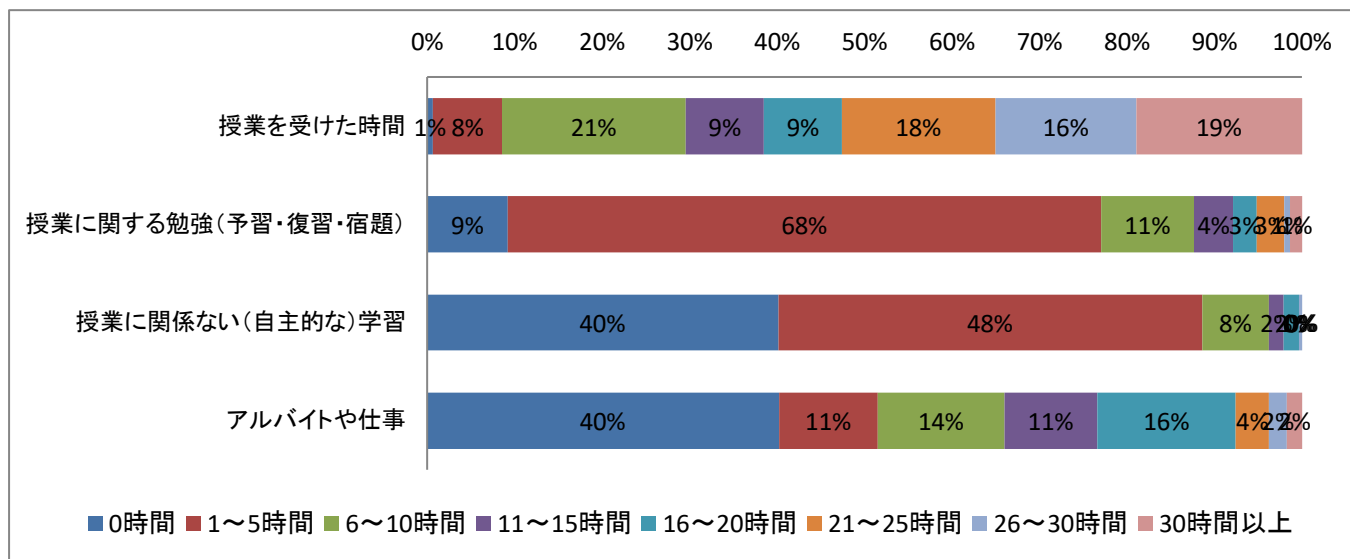
【11】あなたが受講した授業では、次のようなことはどのくらいありましたか。



【11】あなたが受講した授業では、次のようなことはどのくらいありましたか。

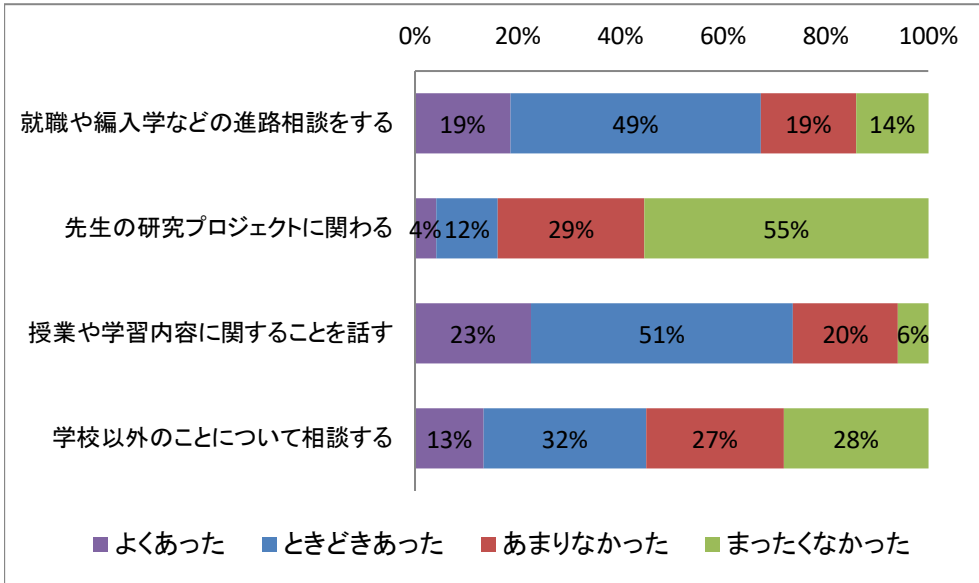
		選択肢4	選択肢3	選択肢2	選択肢1	合計
		よくあった	ときどきあった	あまりなかった	まったくなかった	
プレゼンテーションをする	回答数	51	151	70	23	295
	回答割合	17%	51%	24%	8%	100%
学生同士でディスカッションをする	回答数	140	107	42	6	295
	回答割合	47%	36%	14%	2%	100%
教員が提出物に添削やコメントをする	回答数	116	131	43	5	295
	回答割合	39%	44%	15%	2%	100%
文献や資料を集める	回答数	68	141	74	12	295
	回答割合	23%	48%	25%	4%	100%
図書館を利用する	回答数	35	73	112	75	295
	回答割合	12%	25%	38%	25%	100%
体験的な学習(実習、実験、フィールドワーク)	回答数	160	108	21	5	294
	回答割合	54%	37%	7%	2%	100%
キャリアに関する教育	回答数	70	124	66	35	295
	回答割合	24%	42%	22%	12%	100%
定期的な小テスト	回答数	112	130	50	3	295
	回答割合	38%	44%	17%	1%	100%
宿題や課題	回答数	107	159	24	5	295
	回答割合	36%	54%	8%	2%	100%
提出期限までに宿題を完成できない	回答数	14	60	93	128	295
	回答割合	5%	20%	32%	43%	100%
授業をつまらなく感じた	回答数	22	128	105	39	294
	回答割合	7%	44%	36%	13%	100%
授業に遅刻や欠席をした	回答数	21	93	85	95	294
	回答割合	7%	32%	29%	32%	100%
授業で学んだ内容について学外の人と話す	回答数	45	101	89	60	295
	回答割合	15%	34%	30%	20%	100%
正解や答えのない問題や課題について考える	回答数	80	146	59	10	295
	回答割合	27%	49%	20%	3%	100%
レポートの書き方や文章表現を学ぶ	回答数	99	137	51	8	295
	回答割合	34%	46%	17%	3%	100%
パソコンなどの情報機器を使う	回答数	146	121	16	12	295
	回答割合	49%	41%	5%	4%	100%
外国語を使う	回答数	34	44	70	146	294
	回答割合	12%	15%	24%	50%	100%

[12]あなたは今学期のふつうの1週間の中で、次の活動にどれくらい時間を費やしましたか。



		選択肢1	選択肢2	選択肢3	選択肢4	選択肢5	選択肢6	選択肢7	選択肢8	合計
		0時間	1~5時間	6~10時間	11~15時間	16~20時間	21~25時間	26~30時間	30時間以上	
授業を受けた時間	回答数	2	23	61	26	26	51	47	55	291
	回答割合	1%	8%	21%	9%	9%	18%	16%	19%	100%
授業に関する勉強(予習・復習・宿題)	回答数	27	198	31	13	8	9	2	4	292
	回答割合	9%	68%	11%	4%	3%	3%	1%	1%	100%
授業に関係ない(自主的な)学習	回答数	116	140	22	5	5	0	1	0	289
	回答割合	40%	48%	8%	2%	2%	0%	0%	0%	100%
アルバイトや仕事	回答数	117	33	42	31	46	11	6	5	291
	回答割合	40%	11%	14%	11%	16%	4%	2%	2%	100%

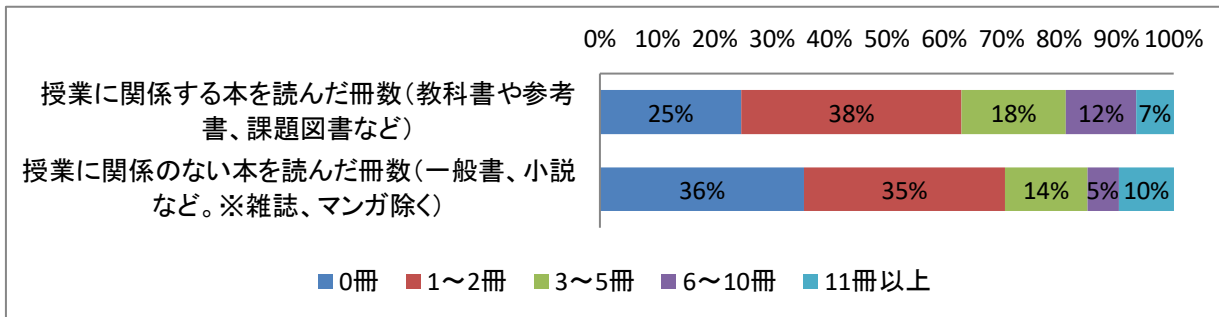
〔13〕今の短大に入学して、先生との間で次のような機会はどのくらいありましたか。



〔13〕今の短大に入学して、先生との間で次のような機会はどのくらいありましたか。

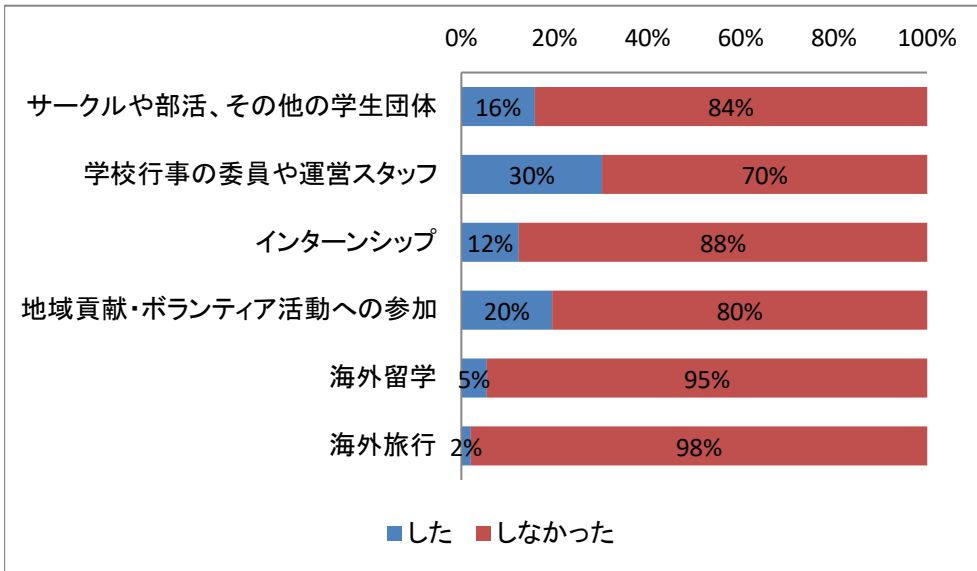
		選択肢4	選択肢3	選択肢2	選択肢1	合計
		よくあった	ときどきあった	あまりなかった	まったくなかった	
就職や編入学などの進路相談をする	回答数	54	142	54	41	291
	回答割合	19%	49%	19%	14%	100%
先生の研究プロジェクトに関わる	回答数	12	35	83	161	291
	回答割合	4%	12%	29%	55%	100%
授業や学習内容に関する話を話す	回答数	65	147	59	17	288
	回答割合	23%	51%	20%	6%	100%
学校以外のことについて相談する	回答数	39	92	78	82	291
	回答割合	13%	32%	27%	28%	100%

〔14〕あなたは今年度に入って、次のようなことをどのくらいしましたか。



		1	2	3	4	5	合計
		0冊	1~2冊	3~5冊	6~10冊	11冊以上	
授業に関係する本を読んだ冊数(教科書や参考書、課題図書など)	回答数	72	112	53	36	19	292
	回答割合	25%	38%	18%	12%	7%	100%
授業に関係のない本を読んだ冊数(一般書、小説など。※雑誌、マンガ除く)	回答数	104	102	42	16	28	292
	回答割合	36%	35%	14%	5%	10%	100%

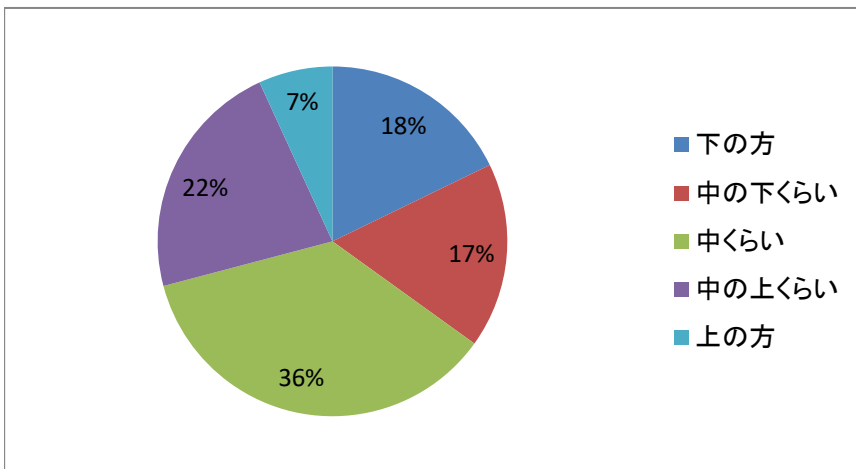
〔15〕今の短大に入学して、次のような活動に参加したり体験したりしましたか。



〔15〕今の短大に入学して、次のような活動に参加したり体験したりしましたか。

		選択肢1	選択肢2	合計
		した	しなかった	
サークルや部活、その他の学生団体	回答数	46	246	292
	回答割合	16%	84%	100%
学校行事の委員や運営スタッフ	回答数	88	203	291
	回答割合	30%	70%	100%
インターンシップ	回答数	36	255	291
	回答割合	12%	88%	100%
地域貢献・ボランティア活動への参加	回答数	57	235	292
	回答割合	20%	80%	100%
海外留学	回答数	16	275	291
	回答割合	5%	95%	100%
海外旅行	回答数	6	285	291
	回答割合	2%	98%	100%

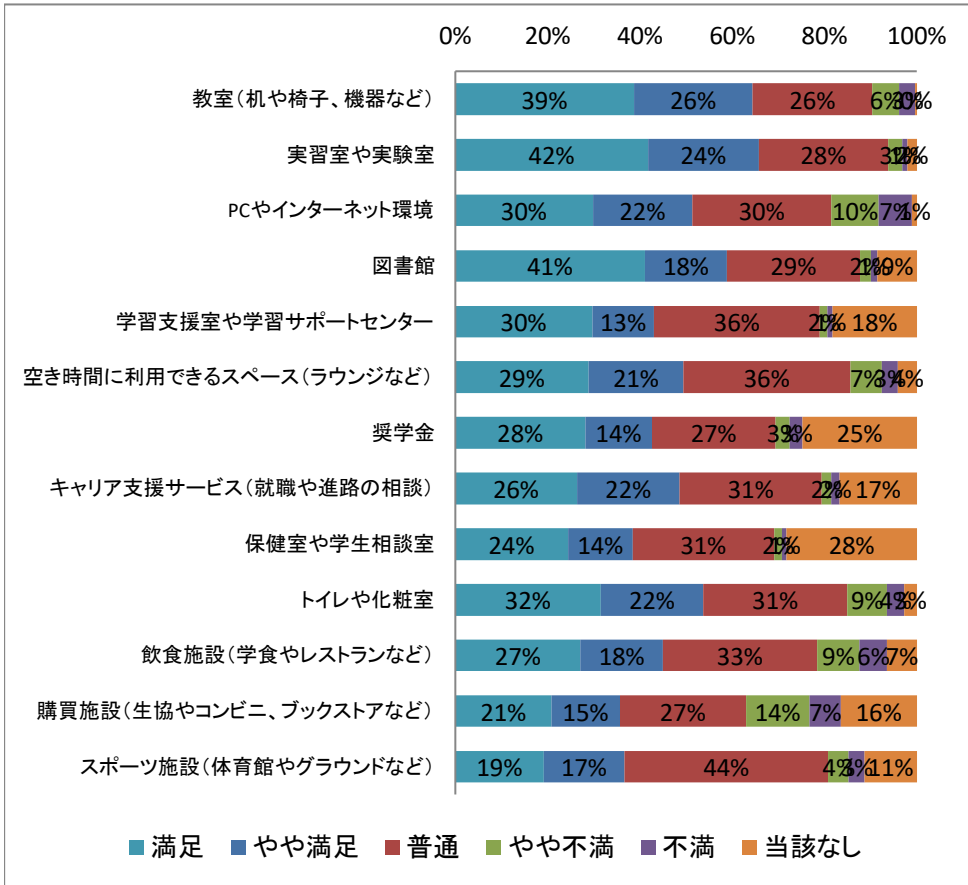
〔16〕あなたの本学での成績はどれくらいですか。



〔16〕あなたの本学での成績はどれくらいですか。

	選択肢1	選択肢2	選択肢3	選択肢4	選択肢5	
	下の方	中の下くらい	中くらい	中の上くらい	上の方	合計
回答数	52	50	105	65	20	292
回答割合	18%	17%	36%	22%	7%	100%

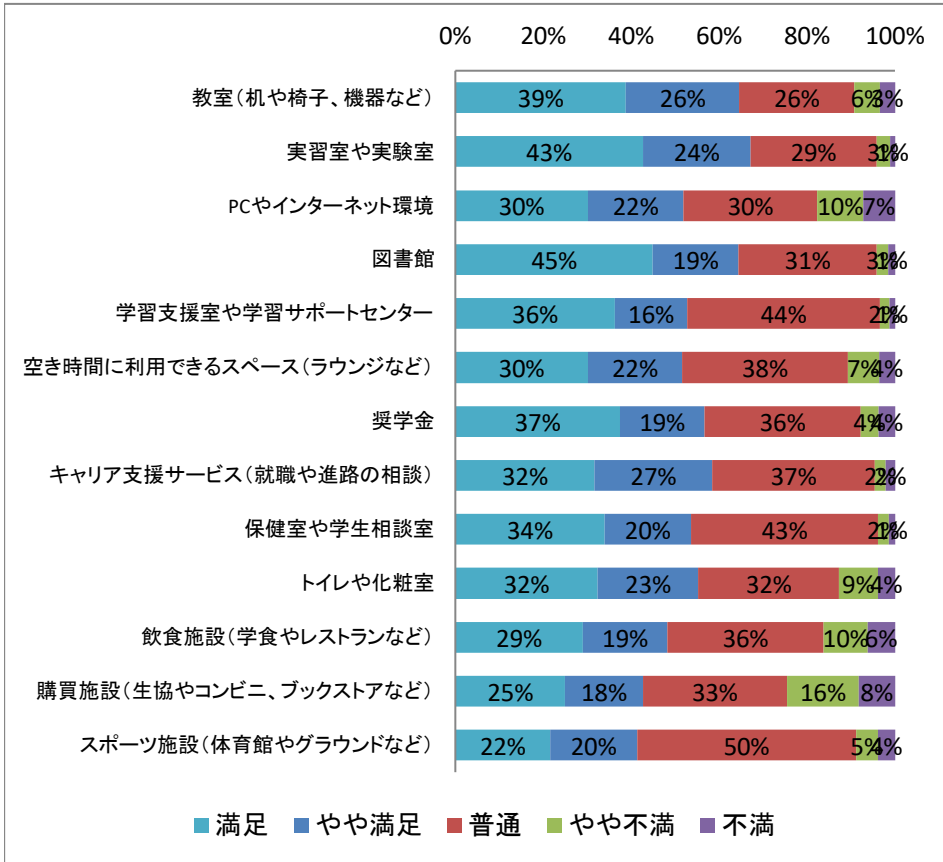
〔17〕あなたは、本学の施設やサービスにどの程度満足していますか。(「9. 該当なし」を有効値とする場合)



		選択肢5	選択肢4	選択肢3	選択肢2	選択肢1	選択肢9	合計
		満足	やや満足	普通	やや不満	不満	該当なし	
教室(机や椅子、機器など)	回答数	113	75	76	17	10	1	292
	回答割合	39%	26%	26%	6%	3%	0%	100%
実習室や実験室	回答数	122	70	82	9	3	6	292
	回答割合	42%	24%	28%	3%	1%	2%	100%
PCやインターネット環境	回答数	87	63	88	30	21	3	292
	回答割合	30%	22%	30%	10%	7%	1%	100%
図書館	回答数	120	52	84	7	4	25	292
	回答割合	41%	18%	29%	2%	1%	9%	100%
学習支援室や学習サポートセンター	回答数	86	39	104	5	3	53	290
	回答割合	30%	13%	36%	2%	1%	18%	100%
空き時間に利用できるスペース(ラウンジなど)	回答数	84	60	105	20	10	12	291
	回答割合	29%	21%	36%	7%	3%	4%	100%
奨学金	回答数	82	42	78	9	8	72	291
	回答割合	28%	14%	27%	3%	3%	25%	100%
キャリア支援サービス(就職や進路の相談)	回答数	77	65	90	6	5	49	292
	回答割合	26%	22%	31%	2%	2%	17%	100%
保健室や学生相談室	回答数	71	41	89	5	3	82	291
	回答割合	24%	14%	31%	2%	1%	28%	100%
トイレや化粧室	回答数	92	65	91	25	11	8	292
	回答割合	32%	22%	31%	9%	4%	3%	100%
飲食施設(学食やレストランなど)	回答数	79	52	97	27	17	19	291
	回答割合	27%	18%	33%	9%	6%	7%	100%
購買施設(生協やコンビニ、ブックストアなど)	回答数	61	43	80	40	20	48	292
	回答割合	21%	15%	27%	14%	7%	16%	100%
スポーツ施設(体育館やグラウンドなど)	回答数	56	51	129	13	10	33	292
	回答割合	19%	17%	44%	4%	3%	11%	100%

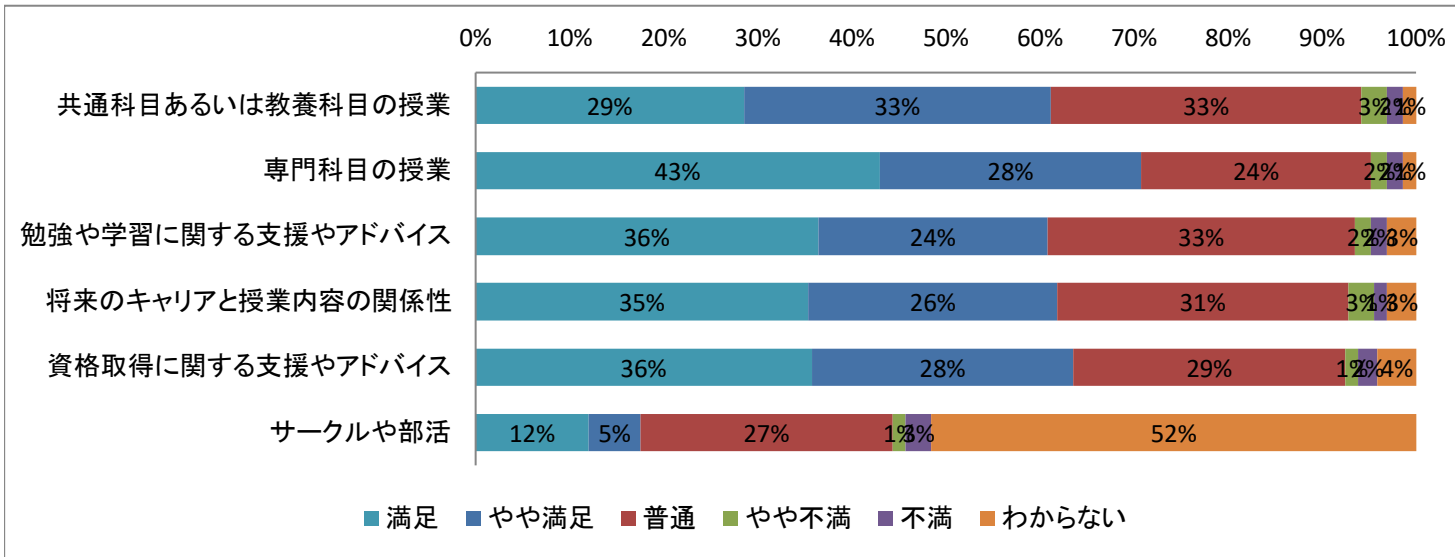
短期大学生調査「健康系 福祉」分野集計結果

〔17s〕あなたは、本学の施設やサービスにどの程度満足していますか。(「9. 該当なし」を欠損値とする場合)



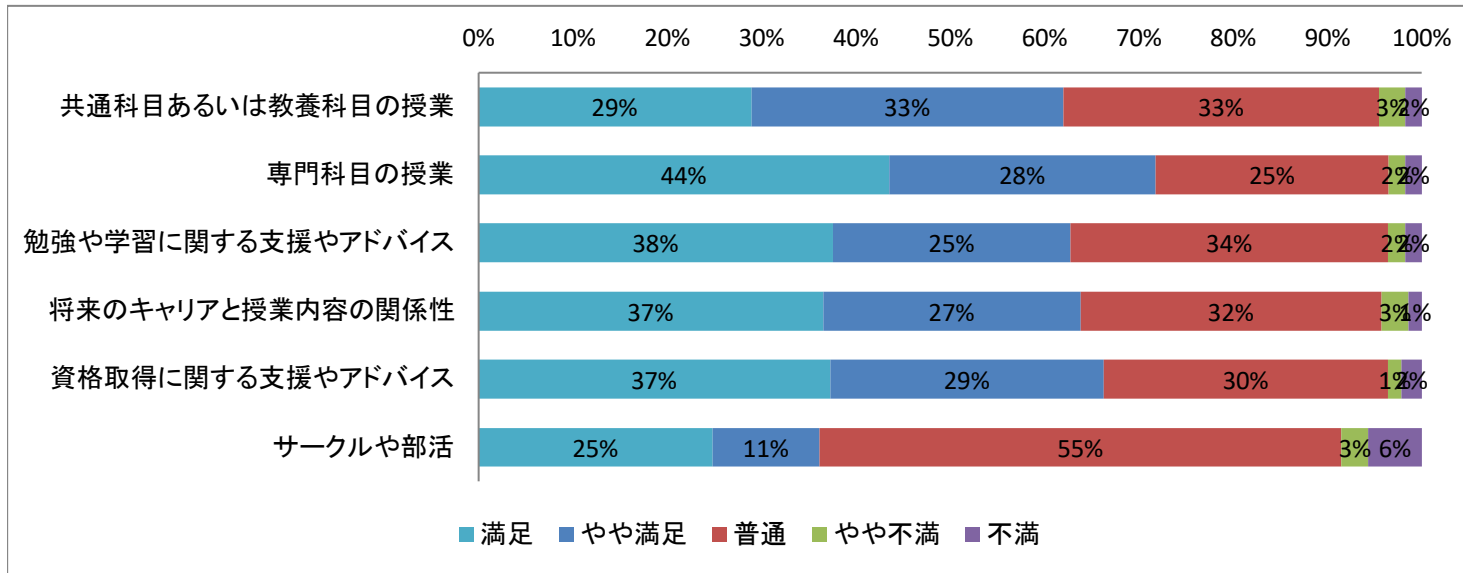
		選択肢5	選択肢4	選択肢3	選択肢2	選択肢1	合計
		満足	やや満足	普通	やや不満	不満	
教室(机や椅子、機器など)	回答数	113	75	76	17	10	291
	回答割合	39%	26%	26%	6%	3%	100%
実習室や実験室	回答数	122	70	82	9	3	286
	回答割合	43%	24%	29%	3%	1%	100%
PCやインターネット環境	回答数	87	63	88	30	21	289
	回答割合	30%	22%	30%	10%	7%	100%
図書館	回答数	120	52	84	7	4	267
	回答割合	45%	19%	31%	3%	1%	100%
学習支援室や学習サポートセンター	回答数	86	39	104	5	3	237
	回答割合	36%	16%	44%	2%	1%	100%
空き時間に利用できるスペース(ラウンジなど)	回答数	84	60	105	20	10	279
	回答割合	30%	22%	38%	7%	4%	100%
奨学金	回答数	82	42	78	9	8	219
	回答割合	37%	19%	36%	4%	4%	100%
キャリア支援サービス(就職や進路の相談)	回答数	77	65	90	6	5	243
	回答割合	32%	27%	37%	2%	2%	100%
保健室や学生相談室	回答数	71	41	89	5	3	209
	回答割合	34%	20%	43%	2%	1%	100%
トイレや化粧室	回答数	92	65	91	25	11	284
	回答割合	32%	23%	32%	9%	4%	100%
飲食施設(学食やレストランなど)	回答数	79	52	97	27	17	272
	回答割合	29%	19%	36%	10%	6%	100%
購買施設(生協やコンビニ、ブックストアなど)	回答数	61	43	80	40	20	244
	回答割合	25%	18%	33%	16%	8%	100%
スポーツ施設(体育館やグラウンドなど)	回答数	56	51	129	13	10	259
	回答割合	22%	20%	50%	5%	4%	100%

[18]あなたは、本学の教育にどの程度満足していますか。(「9. わからない」を有効値とする場合)



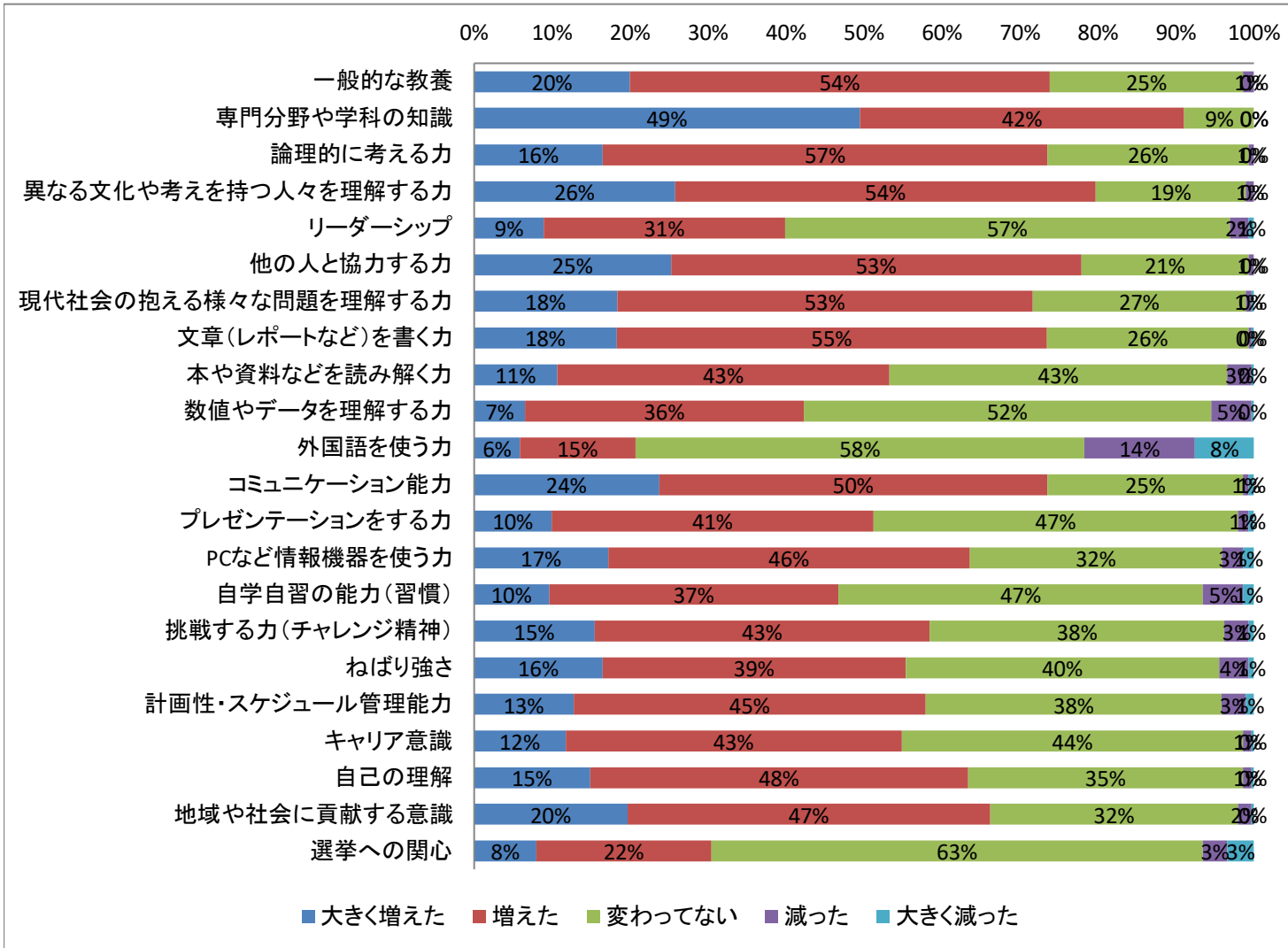
		選択肢5	選択肢4	選択肢3	選択肢2	選択肢1	選択肢9	合計
		満足	やや満足	普通	やや不満	不満	わからない	
共通科目あるいは教養科目の授業	回答数	83	95	96	8	5	4	291
	回答割合	29%	33%	33%	3%	2%	1%	100%
専門科目の授業	回答数	125	81	71	5	5	4	291
	回答割合	43%	28%	24%	2%	2%	1%	100%
勉強や学習に関する支援やアドバイス	回答数	106	71	95	5	5	9	291
	回答割合	36%	24%	33%	2%	2%	3%	100%
将来のキャリアと授業内容の関係性	回答数	103	77	90	8	4	9	291
	回答割合	35%	26%	31%	3%	1%	3%	100%
資格取得に関する支援やアドバイス	回答数	104	81	84	4	6	12	291
	回答割合	36%	28%	29%	1%	2%	4%	100%
サークルや部活	回答数	35	16	78	4	8	150	291
	回答割合	12%	5%	27%	1%	3%	52%	100%

[18s]あなたは、本学の教育にどの程度満足していますか。(「9. わからない」を欠損値とする場合)



		選択肢5	選択肢4	選択肢3	選択肢2	選択肢1	合計
		満足	やや満足	普通	やや不満	不満	
共通科目あるいは教養科目の授業	回答数	83	95	96	8	5	287
	回答割合	29%	33%	33%	3%	2%	100%
専門科目の授業	回答数	125	81	71	5	5	287
	回答割合	44%	28%	25%	2%	2%	100%
勉強や学習に関する支援やアドバイス	回答数	106	71	95	5	5	282
	回答割合	38%	25%	34%	2%	2%	100%
将来のキャリアと授業内容の関係性	回答数	103	77	90	8	4	282
	回答割合	37%	27%	32%	3%	1%	100%
資格取得に関する支援やアドバイス	回答数	104	81	84	4	6	279
	回答割合	37%	29%	30%	1%	2%	100%
サークルや部活	回答数	35	16	78	4	8	141
	回答割合	25%	11%	55%	3%	6%	100%

〔19〕今の短大に入学して、あなたの能力や知識はどの程度変化(向上)しましたか。



(表は次のページ)

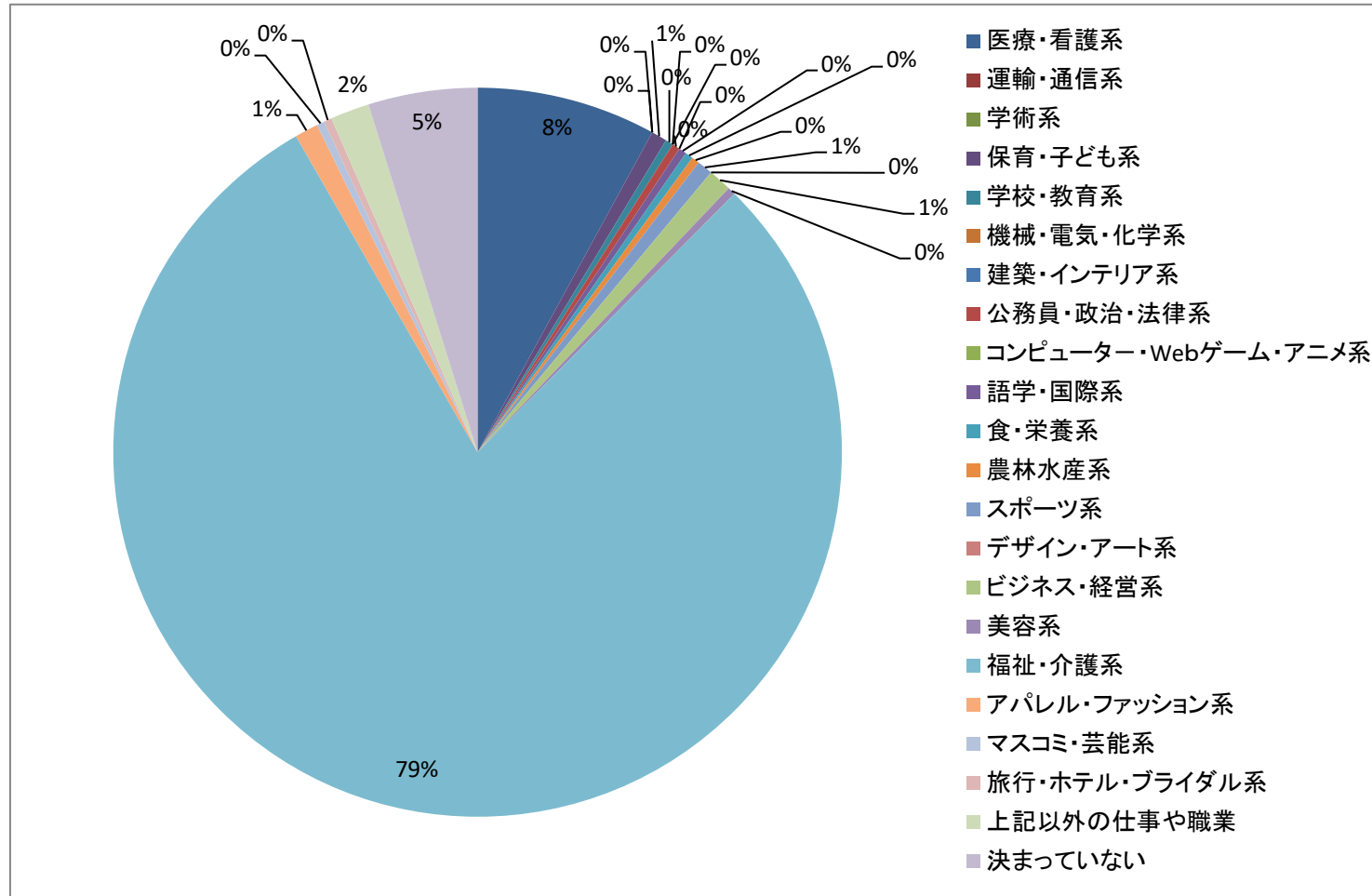
短期大学生調査「健康系 福祉」分野集計結果

[19]今の短大に入学して、あなたの能力や知識はどの程度変化(向上)しましたか。

		選択肢5	選択肢4	選択肢3	選択肢2	選択肢1	合計
		大きく増えた	増えた	変わってない	減った	大きく減った	
一般的な教養	回答数	58	156	72	4	0	290
	回答割合	20%	54%	25%	1%	0%	100%
専門分野や学科の知識	回答数	144	121	26	0	0	291
	回答割合	49%	42%	9%	0%	0%	100%
論理的に考える力	回答数	48	166	75	2	0	291
	回答割合	16%	57%	26%	1%	0%	100%
異なる文化や考えを持つ人々を理解する力	回答数	75	157	56	3	0	291
	回答割合	26%	54%	19%	1%	0%	100%
リーダーシップ	回答数	26	90	166	7	2	291
	回答割合	9%	31%	57%	2%	1%	100%
他の人と協力する力	回答数	73	152	62	2	0	289
	回答割合	25%	53%	21%	1%	0%	100%
現代社会の抱える様々な問題を理解する力	回答数	53	154	79	2	1	289
	回答割合	18%	53%	27%	1%	0%	100%
文章(レポートなど)を書く力	回答数	53	160	75	1	1	290
	回答割合	18%	55%	26%	0%	0%	100%
本や資料などを読み解く力	回答数	31	124	126	9	1	291
	回答割合	11%	43%	43%	3%	0%	100%
数値やデータを理解する力	回答数	19	104	152	15	1	291
	回答割合	7%	36%	52%	5%	0%	100%
外国語を使う力	回答数	17	43	167	41	22	290
	回答割合	6%	15%	58%	14%	8%	100%
コミュニケーション能力	回答数	69	145	73	2	2	291
	回答割合	24%	50%	25%	1%	1%	100%
プレゼンテーションをする力	回答数	29	120	136	4	2	291
	回答割合	10%	41%	47%	1%	1%	100%
PCなど情報機器を使う力	回答数	50	135	94	8	4	291
	回答割合	17%	46%	32%	3%	1%	100%
自学自習の能力(習慣)	回答数	28	108	136	15	4	291
	回答割合	10%	37%	47%	5%	1%	100%
挑戦する力(チャレンジ精神)	回答数	45	125	110	9	2	291
	回答割合	15%	43%	38%	3%	1%	100%
ねばり強さ	回答数	48	113	117	11	2	291
	回答割合	16%	39%	40%	4%	1%	100%
計画性・スケジュール管理能力	回答数	37	131	110	9	3	290
	回答割合	13%	45%	38%	3%	1%	100%
キャリア意識	回答数	34	125	127	3	1	290
	回答割合	12%	43%	44%	1%	0%	100%
自己の理解	回答数	43	140	102	3	1	289
	回答割合	15%	48%	35%	1%	0%	100%
地域や社会に貢献する意識	回答数	57	135	92	5	1	290
	回答割合	20%	47%	32%	2%	0%	100%
選挙への関心	回答数	23	65	182	9	10	289
	回答割合	8%	22%	63%	3%	3%	100%

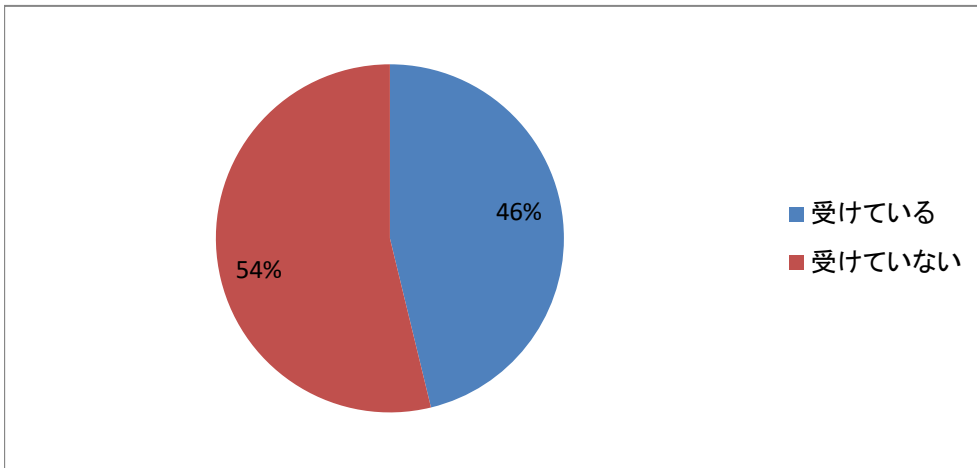
短期大学生調査「健康系 福祉」分野集計結果

【20】 あなたは将来、どのような職業やキャリアに進みたいですか。



	選択肢1	選択肢2	選択肢3	選択肢4	選択肢5	選択肢6	選択肢7	選択肢8	選択肢9	選択肢10	選択肢11	
	医療・看護系	運輸・通信系	学術系	保育・子ども系	学校・教育系	機械・電気・化学系	建築・インテリア系	公務員・政治・法律系	コンピューター・Webゲーム・アニメ系	語学・国際系	食・栄養系	
回答数	23	0	0	2	1	0	0	1	0	1	1	
回答割合	8%	0%	0%	1%	0%	0%	0%	0%	0%	0%	0%	
	選択肢12	選択肢13	選択肢14	選択肢15	選択肢16	選択肢17	選択肢18	選択肢19	選択肢20	選択肢21	選択肢22	
	農林水産系	スポーツ系	デザイン・アート系	ビジネス・経営系	美容系	福祉・介護系	アパレル・ファッション系	マスコミ・芸能系	旅行・ホテル・ブライダル系	上記以外の仕事や職業	決まっていない	合計
回答数	1	2	0	3	1	229	3	1	1	5	14	289
回答割合	0%	1%	0%	1%	0%	79%	1%	0%	0%	2%	5%	100%

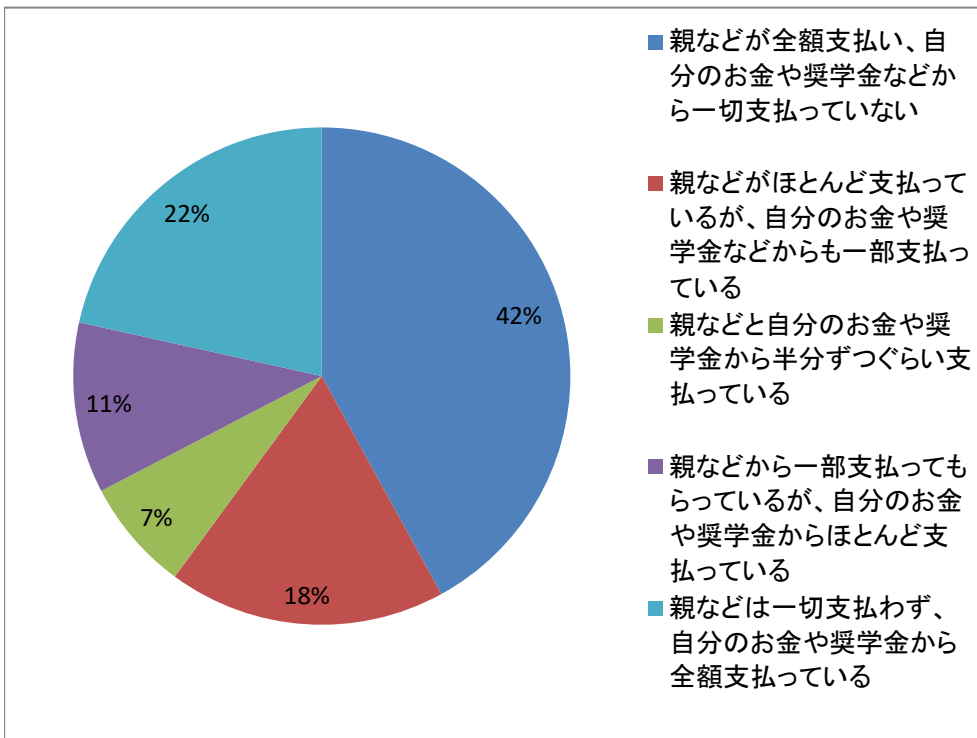
[21]あなたは今の短大から、学内独自の奨学金(※日本学生支援機構奨学金を除く)や学費(授業料)免除などの経済的な支援を受けていますか。



[21]あなたは今の短大から、学内独自の奨学金(※日本学生支援機構奨学金を除く)や学費(授業料)免除などの経済的な支援を受けていますか。

	選択肢1	選択肢2	
	受けている	受けていない	合計
回答数	134	156	290
回答割合	46%	54%	100%

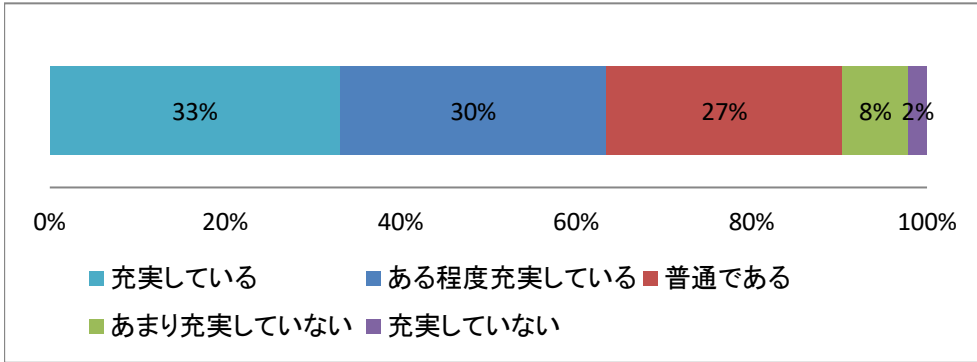
[22]あなたの学費について、誰がどの程度支払いをしていますか。



[22]あなたの学費について、誰がどの程度支払いをしていますか。

	選択肢1	選択肢2	選択肢3	選択肢4	選択肢5	
	親などが全額支払い、自分のお金や奨学金などから一切支払っていない	親などがほとんど支払っているが、自分のお金や奨学金などからも一部支払っている	親などと自分のお金や奨学金から半分ずつぐらい支払っている	親などから一部支払ってもらっているが、自分のお金や奨学金からほとんど支払っている	親などは一切支払わず、自分のお金や奨学金から全額支払っている	合計
回答数	121	52	21	32	62	288
回答割合	42%	18%	7%	11%	22%	100%

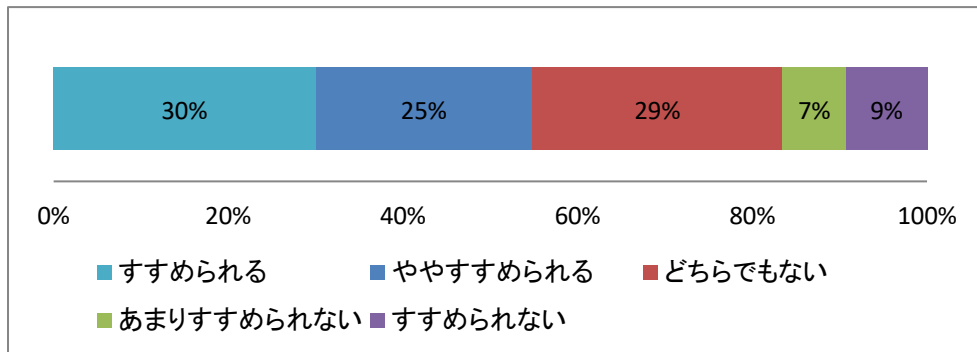
[23]あなたの学生生活は充実していますか。



[23]あなたの学生生活は充実していますか。

	選択肢5	選択肢4	選択肢3	選択肢2	選択肢1	
	充実している	ある程度充実している	普通である	あまり充実していない	充実していない	合計
回答数	96	88	78	22	6	290
回答割合	33%	30%	27%	8%	2%	100%

[24]あなたは自分が進学した短大を親しい友人や後輩、親せきにすすめられますか。

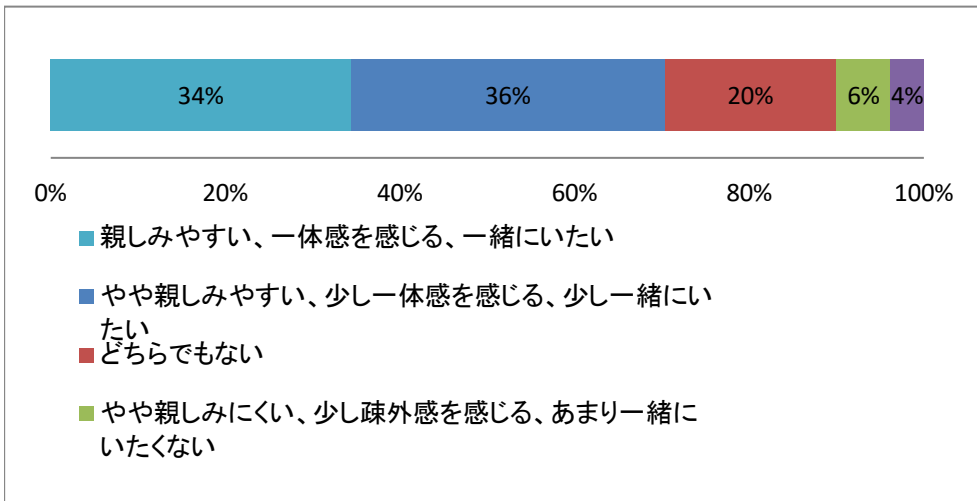


[24]あなたは自分が進学した短大を親しい友人や後輩、親せきにすすめられますか。

	選択肢5	選択肢4	選択肢3	選択肢2	選択肢1	
	すすめられる	ややすすめられる	どちらでもない	あまりすすめられない	すすめられない	合計
回答数	87	72	83	21	27	290
回答割合	30%	25%	29%	7%	9%	100%

[25]あなたの通っている短大についての総合評価をお聞きます。次のようなことについてあなたの評価として一番近いものをそれぞれ1つだけ選んでください。

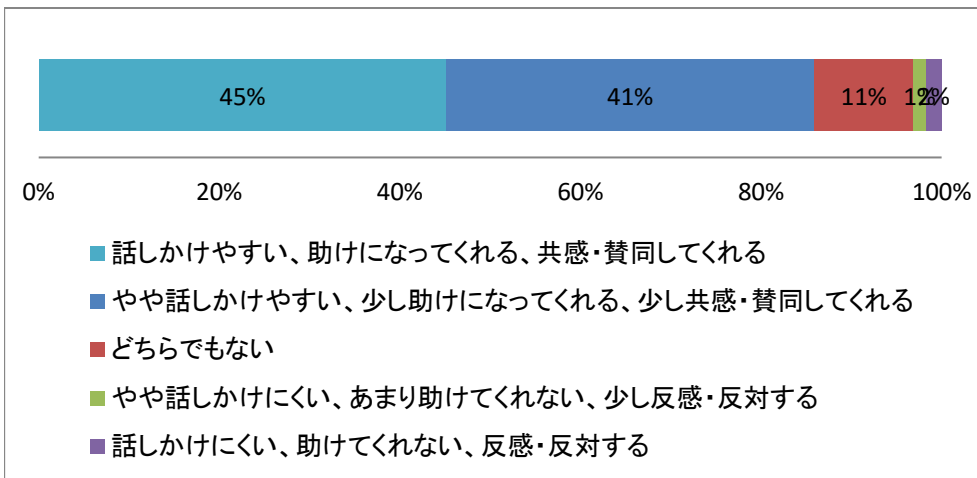
[25-1]他の学生



[25-1]他の学生

	選択肢5	選択肢4	選択肢3	選択肢2	選択肢1	
	親しみやすい、一体感を感じる、一緒にいたい	やや親しみやすい、少し一体感を感じる、少し一緒にいたい	どちらでもない	やや親しみにくい、少し疎外感を感じる、あまり一緒にいたくない	親しみにくい、疎外感を感じる、一緒にいたくない	合計
回答数	100	104	57	18	11	290
回答割合	34%	36%	20%	6%	4%	100%

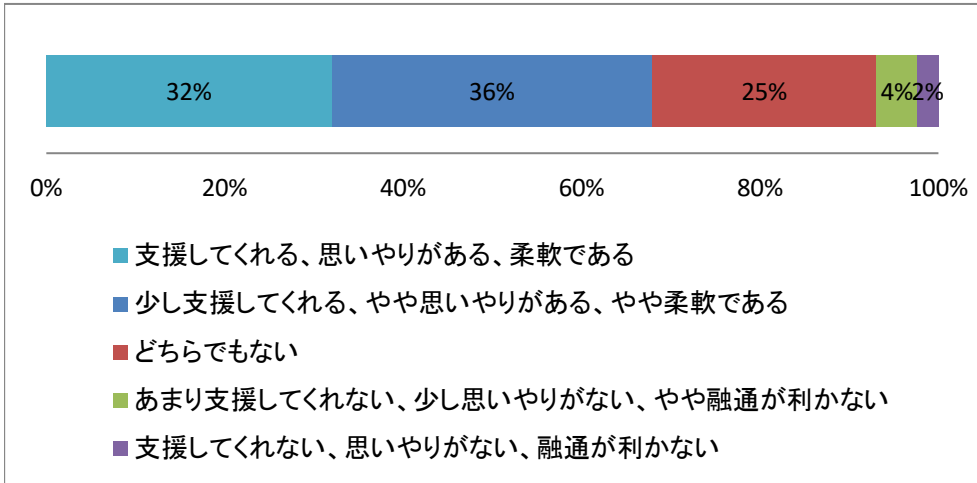
[25-2]短大の先生



[25-2]短大の先生

	選択肢5	選択肢4	選択肢3	選択肢2	選択肢1	
	話しかけやすい、助けになってくれる、共感・賛同してくれる	やや話しかけやすい、少し助けになってくれる、少し共感・賛同してくれる	どちらでもない	やや話しかけにくい、あまり助けてくれない、少し反感・反対する	話しかけにくい、助けてくれない、反感・反対する	合計
回答数	131	118	32	4	5	290
回答割合	45%	41%	11%	1%	2%	100%

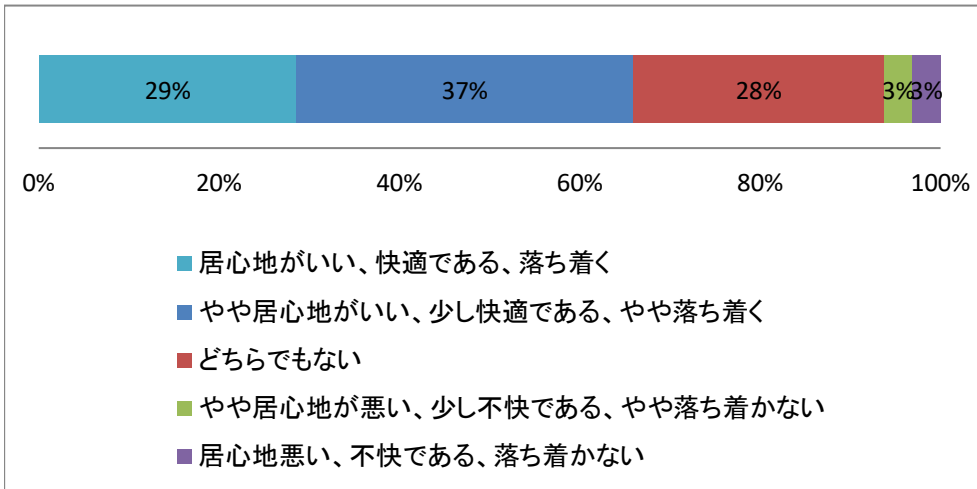
〔25-3〕短大の事務職員



〔25-3〕短大の事務職員

	選択肢5	選択肢4	選択肢3	選択肢2	選択肢1	
	支援してくれる、思いやりがある、柔軟である	少し支援してくれる、やや思いやりがある、やや柔軟である	どちらでもない	あまり支援してくれない、少し思いやりがない、やや融通が利かない	支援してくれない、思いやりがない、融通が利かない	合計
回答数	93	104	73	13	7	290
回答割合	32%	36%	25%	4%	2%	100%

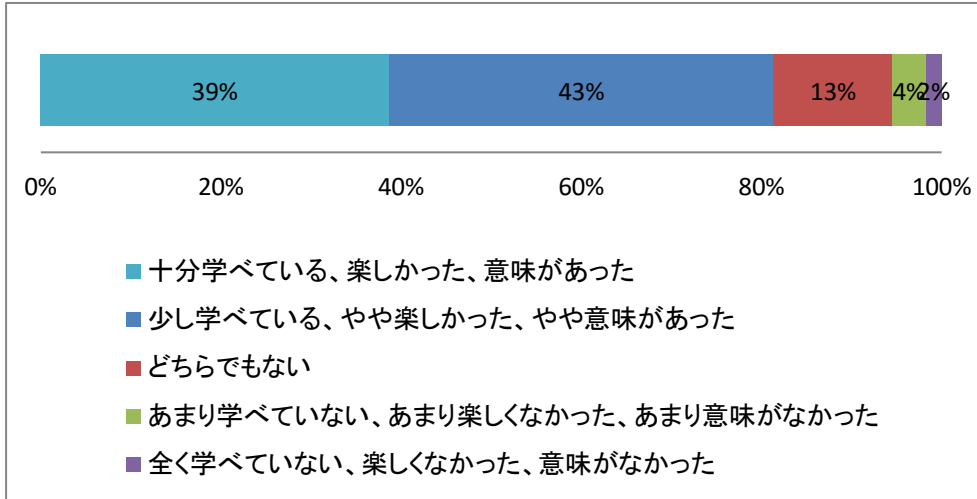
〔25-4〕短大やキャンパス



〔25-4〕短大やキャンパス

	選択肢5	選択肢4	選択肢3	選択肢2	選択肢1	
	居心地がいい、快適である、落ち着く	やや居心地がいい、少し快適である、やや落ち着く	どちらでもない	やや居心地が悪い、少し不快である、やや落ち着かない	居心地悪い、不快である、落ち着かない	合計
回答数	83	108	81	9	9	290
回答割合	29%	37%	28%	3%	3%	100%

〔25-5〕短大での学び(学習)

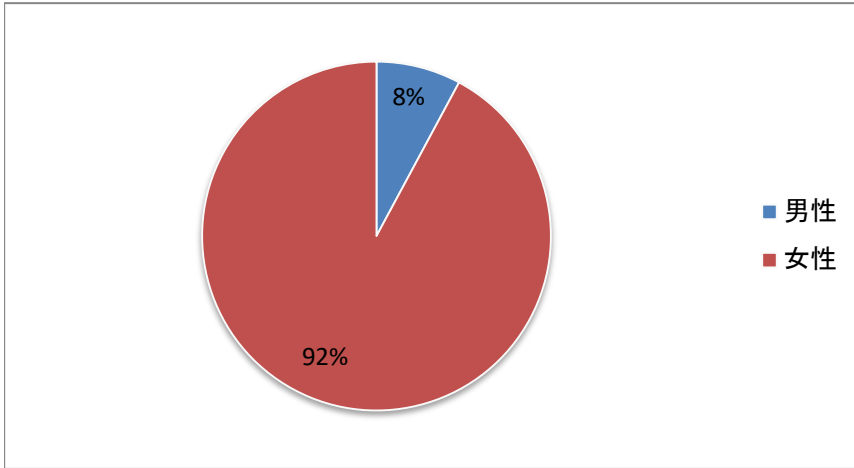


〔25-5〕短大での学び(学習)

	選択肢5	選択肢4	選択肢3	選択肢2	選択肢1	
	十分学べている、楽しかった、意味があった	少し学べている、やや楽しかった、やや意味があった	どちらでもない	あまり学べていない、あまり楽しなかった、あまり意味がなかった	全く学べていない、楽しなかった、意味がなかった	合計
回答数	112	124	38	11	5	290
回答割合	39%	43%	13%	4%	2%	100%

短期大学生調査「健康系 食物栄養」分野集計結果

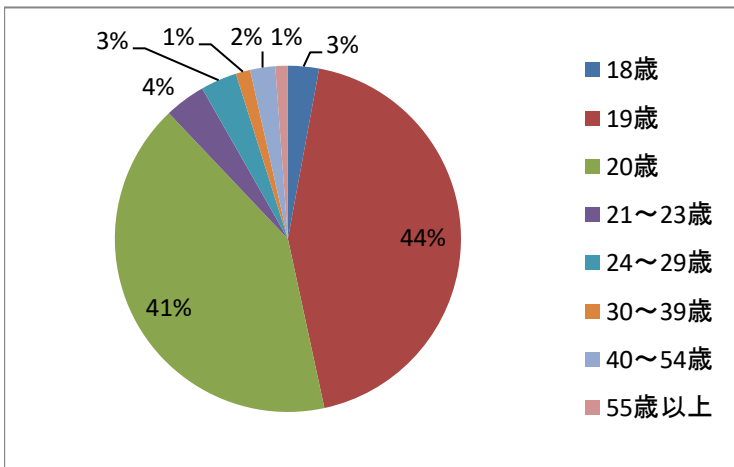
[1]あなたの性別をお答えください。



[1]あなたの性別をお答えください。

	選択肢1	選択肢2	
	男性	女性	合計
回答数	128	1502	1630
回答割合	8%	92%	100%

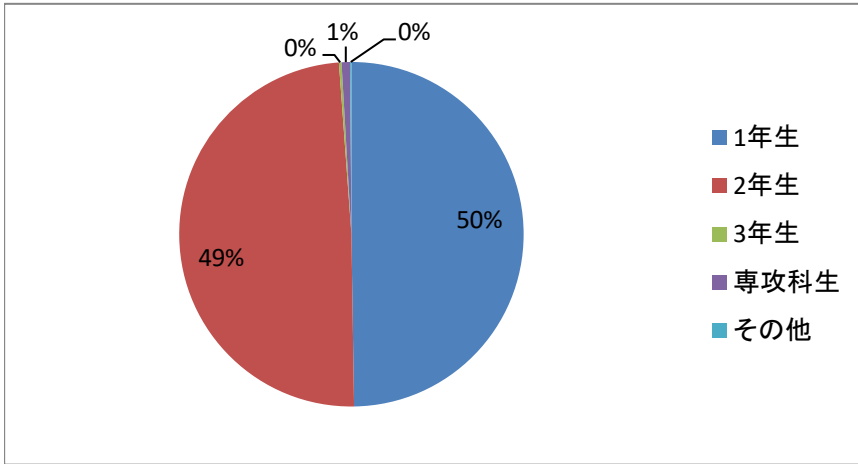
[2]今年度(2021年4月～2022年3月)、あなたは何歳になりますか。



[2]今年度(2021年4月～2022年3月)、あなたは何歳になりますか。

	18歳	19歳	20歳	21～23歳	24～29歳	30～39歳	40～54歳	55歳以上	合計
回答数	47	710	671	62	55	22	38	19	1624
回答割合	3%	44%	41%	4%	3%	1%	2%	1%	100%

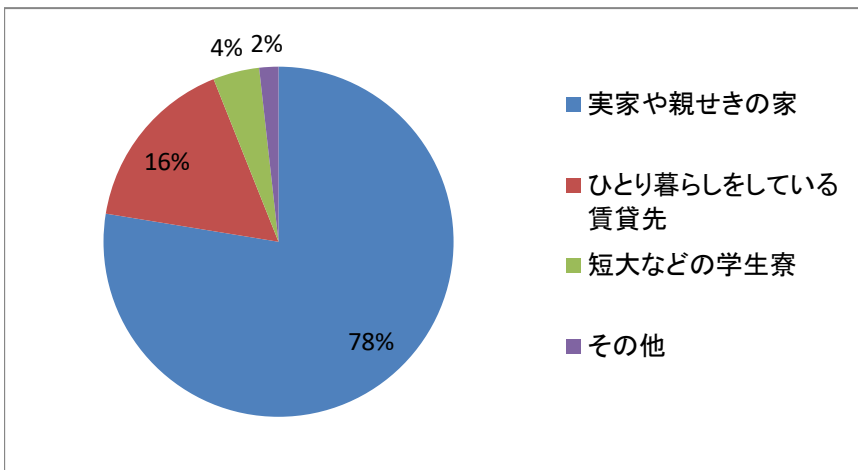
〔3〕あなたの現在の在学状況を教えてください。



〔3〕あなたの現在の在学状況を教えてください。

	選択肢1	選択肢2	選択肢3	選択肢4	選択肢5	
	1年生	2年生	3年生	専攻科生	その他	合計
回答数	814	803	4	13	2	1636
回答割合	50%	49%	0%	1%	0%	100%

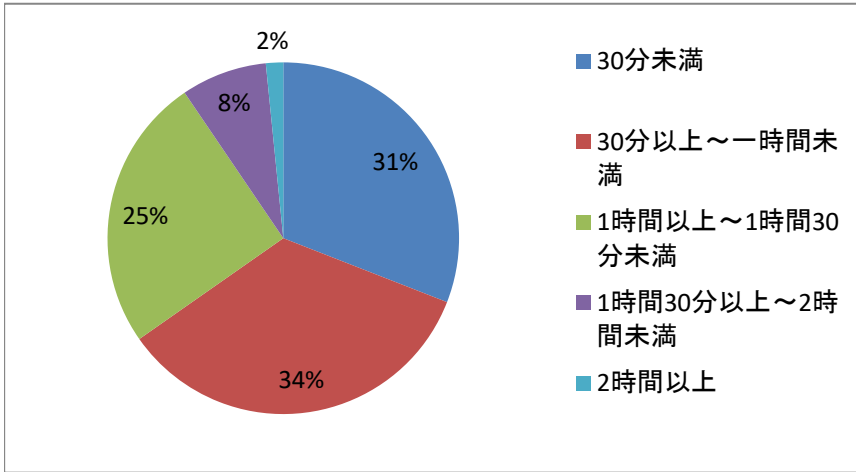
〔4〕現在の短大に通学するにあたって、どこから通っていますか。



〔4〕現在の短大に通学するにあたって、どこから通っていますか。

	選択肢1	選択肢2	選択肢3	選択肢4	
	実家や親せきの家	ひとり暮らしをしている賃貸先	短大などの学生寮	その他	合計
回答数	1269	268	70	29	1636
回答割合	78%	16%	4%	2%	100%

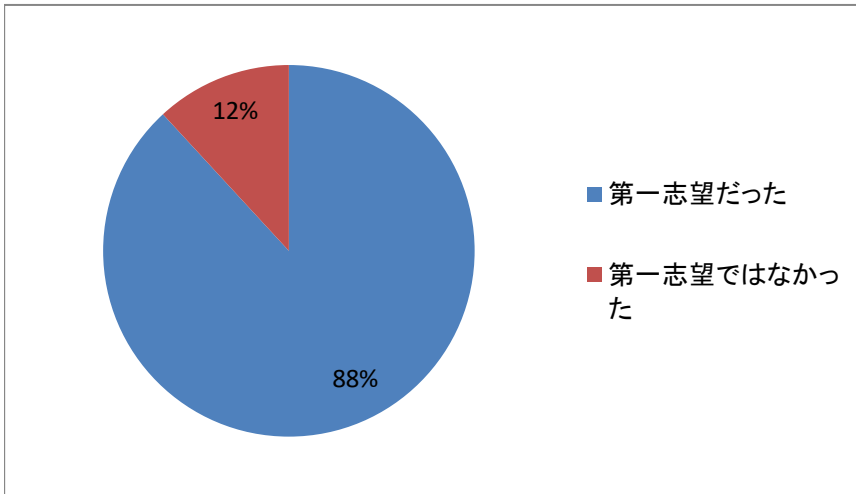
[5]あなたの片道の通学時間はどれくらいですか。



[5]あなたの片道の通学時間はどれくらいですか。

	選択肢1	選択肢2	選択肢3	選択肢4	選択肢5	
	30分未満	30分以上～1時間未満	1時間以上～1時間30分未満	1時間30分以上～2時間未満	2時間以上	合計
回答数	505	561	412	129	26	1633
回答割合	31%	34%	25%	8%	2%	100%

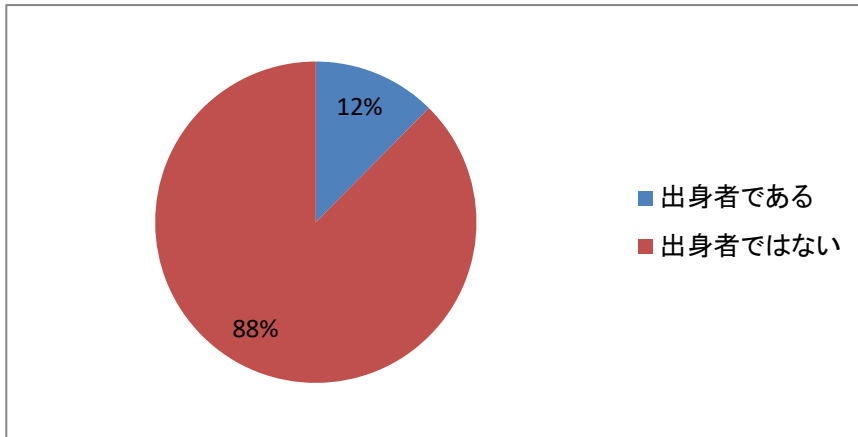
[6]本学はあなたの第一志望でしたか。



[6]本学はあなたの第一志望でしたか。

	選択肢1	選択肢2	
	第一志望だった	第一志望ではなかった	合計
回答数	1442	194	1636
回答割合	88%	12%	100%

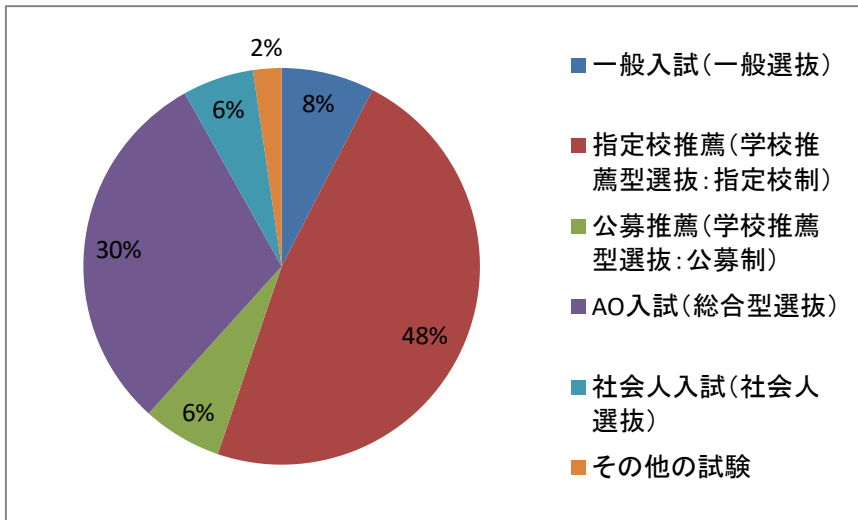
〔7〕あなたは本学の付属高校や系列校の出身者ですか。



〔7〕あなたは本学の付属高校や系列校の出身者ですか。

	選択肢1	選択肢2	
	出身者である	出身者ではない	合計
回答数	203	1431	1634
回答割合	12%	88%	100%

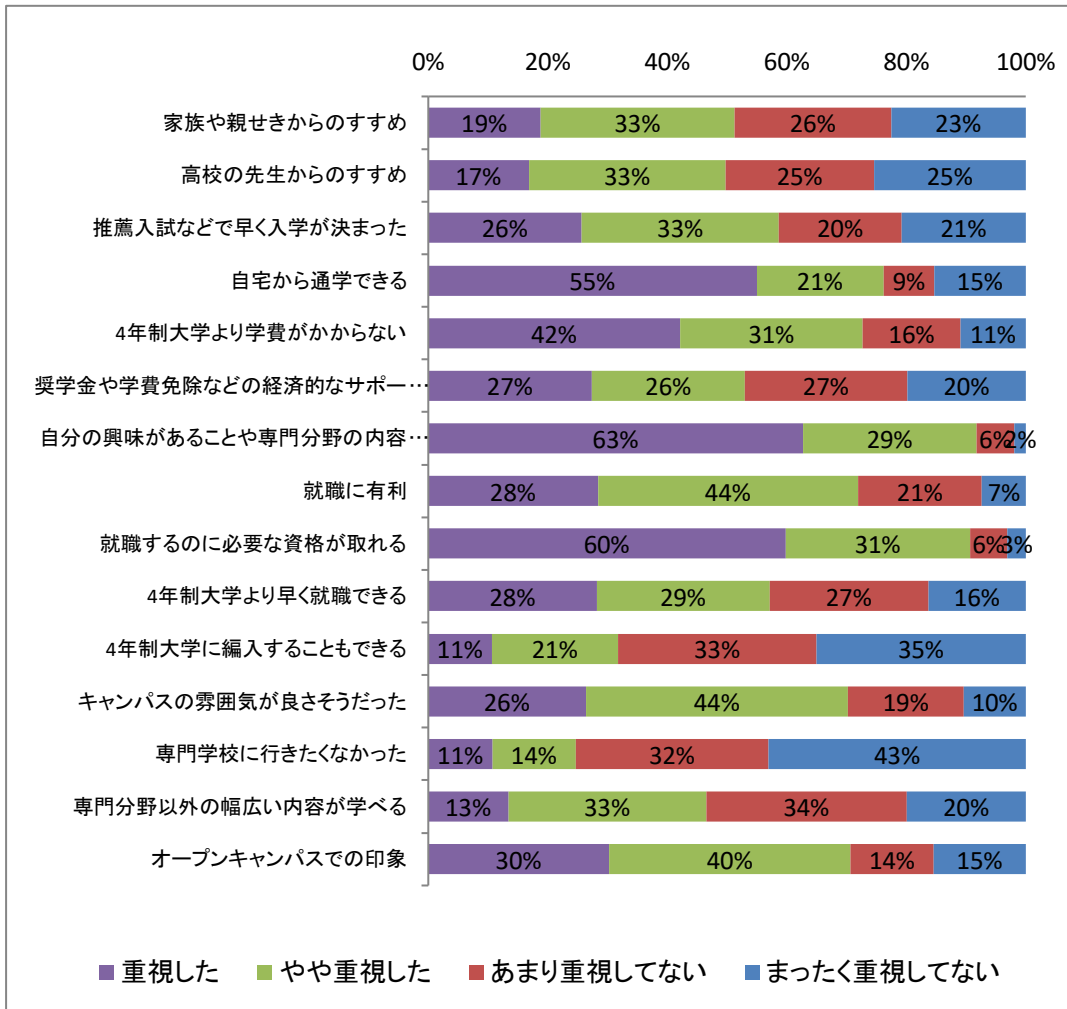
〔8〕あなたはどのような入学試験(入学者選抜)を受けて、本学に入学しましたか。



〔8〕あなたはどのような入学試験(入学者選抜)を受けて、本学に入学しましたか。

	選択肢1	選択肢2	選択肢3	選択肢4	選択肢5	選択肢6	
	一般入試(一般選抜)	指定校推薦(学校推薦型選抜:指定校制)	公募推薦(学校推薦型選抜:公募制)	AO入試(総合型選抜)	社会人入試(社会人選抜)	その他の試験	合計
回答数	124	780	106	494	95	38	1637
回答割合	8%	48%	6%	30%	6%	2%	100%

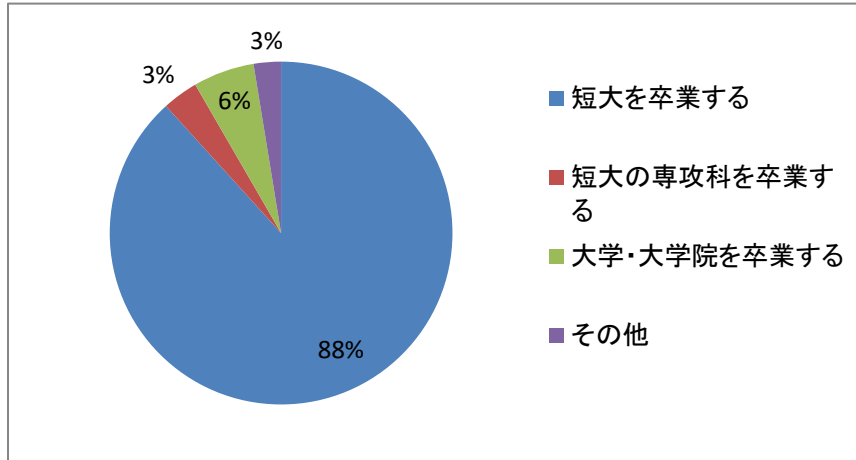
【9】あなたが今の短大に進学を決めたとき、次のことはどのくらい重視しましたか。



【9】あなたが今の短大に進学を決めたとき、次のことはどのくらい重視しましたか。

	選択肢4 重視した	選択肢3 やや重視した	選択肢2 あまり重視してない	選択肢1 まったく重視してない	合計
家族や親せきからのすすめ	307	531	427	368	1633
回答割合	19%	33%	26%	23%	100%
高校の先生からのすすめ	275	537	405	414	1631
回答割合	17%	33%	25%	25%	100%
推薦入試などで早く入学が決まった	419	538	334	339	1630
回答割合	26%	33%	20%	21%	100%
自宅から通学できる	898	346	139	250	1633
回答割合	55%	21%	9%	15%	100%
4年制大学より学費がかからない	687	498	266	178	1629
回答割合	42%	31%	16%	11%	100%
奨学金や学費免除などの経済的なサポートがもらえる	447	417	444	323	1631
回答割合	27%	26%	27%	20%	100%
自分の興味があることや専門分野の内容が学べる	1025	473	104	31	1633
回答割合	63%	29%	6%	2%	100%
就職に有利	463	710	337	120	1630
回答割合	28%	44%	21%	7%	100%
就職するのに必要な資格が取れる	976	504	101	51	1632
回答割合	60%	31%	6%	3%	100%
4年制大学より早く就職できる	461	471	434	266	1632
回答割合	28%	29%	27%	16%	100%
4年制大学に編入することもできる	174	343	541	570	1628
回答割合	11%	21%	33%	35%	100%
キャンパスの雰囲気が良さそうだった	430	716	316	169	1631
回答割合	26%	44%	19%	10%	100%
専門学校に行きたくなかった	176	226	527	701	1630
回答割合	11%	14%	32%	43%	100%
専門分野以外の幅広い内容が学べる	219	540	547	325	1631
回答割合	13%	33%	34%	20%	100%
オープンキャンパスでの印象	494	658	227	251	1630
回答割合	30%	40%	14%	15%	100%

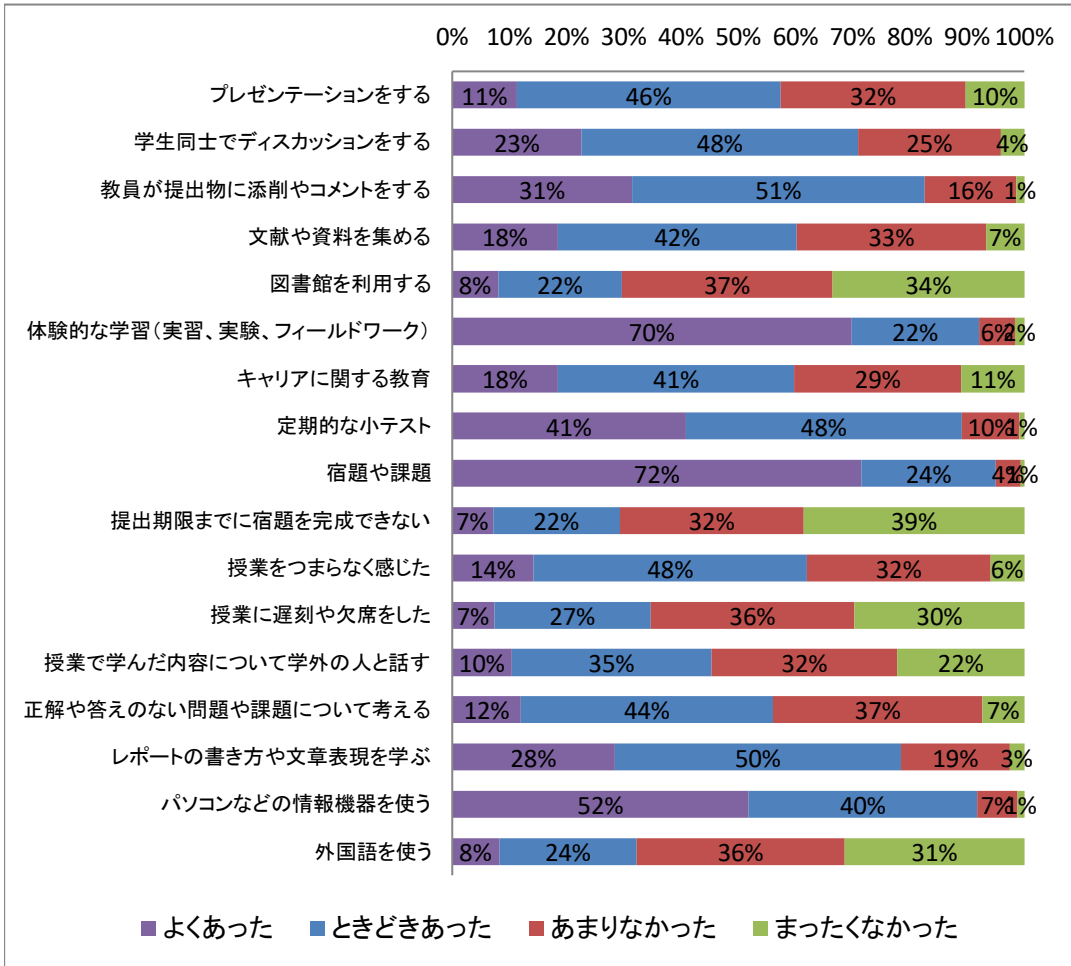
[10]あなたは将来的に、どの程度まで進学を考えていますか。



[10]あなたは将来的に、どの程度まで進学を考えていますか。

	選択肢1	選択肢2	選択肢3	選択肢4	
	短大を卒業する	短大の専攻科を卒業する	大学・大学院を卒業する	その他	合計
回答数	1438	55	94	42	1629
回答割合	88%	3%	6%	3%	100%

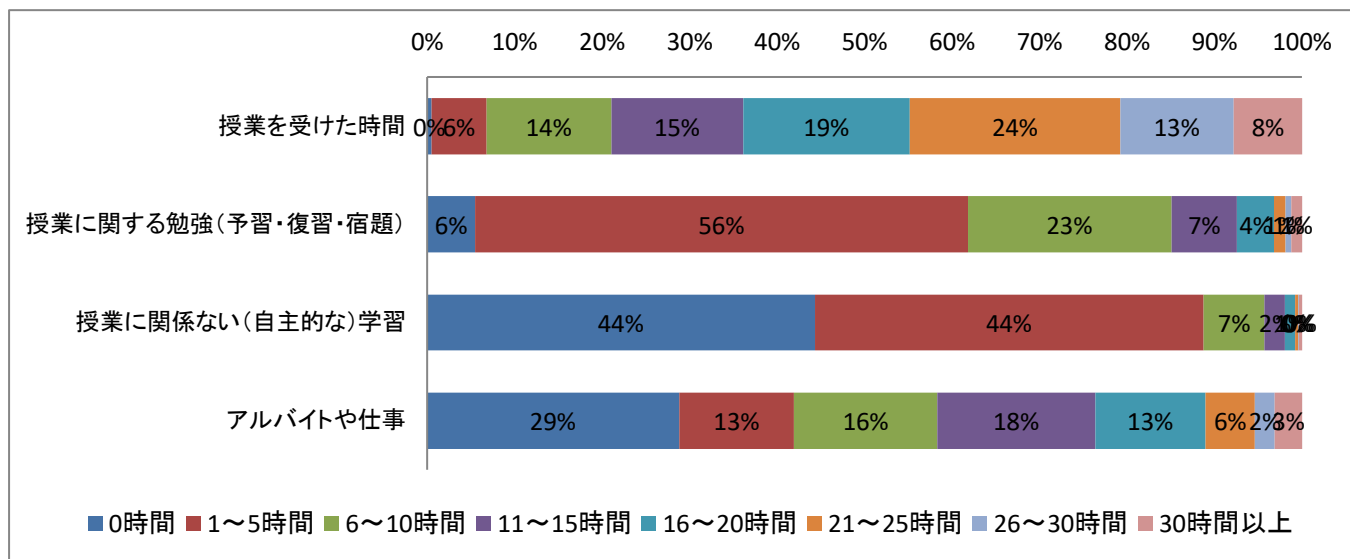
【11】あなたが受講した授業では、次のようなことはどのくらいありましたか。



【11】あなたが受講した授業では、次のようなことはどのくらいありましたか。

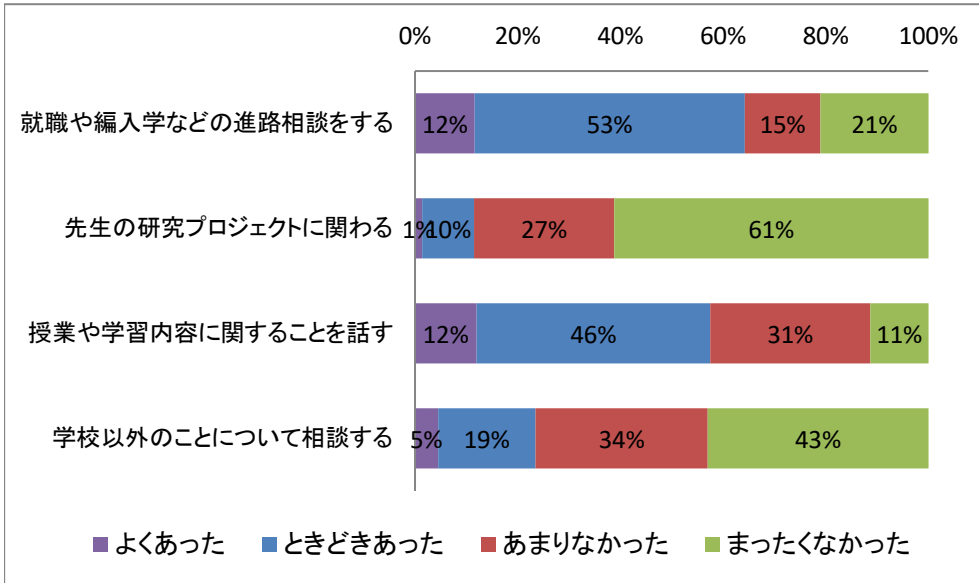
		選択肢4	選択肢3	選択肢2	選択肢1	合計
		よくあった	ときどきあった	あまりなかった	まったくなかった	
プレゼンテーションをする	回答数	184	752	527	167	1630
	回答割合	11%	46%	32%	10%	100%
学生同士でディスカッションをする	回答数	369	787	407	67	1630
	回答割合	23%	48%	25%	4%	100%
教員が提出物に添削やコメントをする	回答数	512	833	260	23	1628
	回答割合	31%	51%	16%	1%	100%
文献や資料を集める	回答数	301	680	539	109	1629
	回答割合	18%	42%	33%	7%	100%
図書館を利用する	回答数	131	351	599	546	1627
	回答割合	8%	22%	37%	34%	100%
体験的な学習(実習、実験、フィールドワーク)	回答数	1136	363	103	26	1628
	回答割合	70%	22%	6%	2%	100%
キャリアに関する教育	回答数	301	673	476	179	1629
	回答割合	18%	41%	29%	11%	100%
定期的な小テスト	回答数	665	785	164	14	1628
	回答割合	41%	48%	10%	1%	100%
宿題や課題	回答数	1165	383	70	11	1629
	回答割合	72%	24%	4%	1%	100%
提出期限までに宿題を完成できない	回答数	116	361	524	628	1629
	回答割合	7%	22%	32%	39%	100%
授業をつまらなく感じた	回答数	232	776	522	96	1626
	回答割合	14%	48%	32%	6%	100%
授業に遅刻や欠席をした	回答数	120	444	581	483	1628
	回答割合	7%	27%	36%	30%	100%
授業で学んだ内容について学外の人と話す	回答数	169	570	529	362	1630
	回答割合	10%	35%	32%	22%	100%
正解や答えのない問題や課題について考える	回答数	196	718	597	119	1630
	回答割合	12%	44%	37%	7%	100%
レポートの書き方や文章表現を学ぶ	回答数	462	814	308	42	1626
	回答割合	28%	50%	19%	3%	100%
パソコンなどの情報機器を使う	回答数	845	650	115	20	1630
	回答割合	52%	40%	7%	1%	100%
外国語を使う	回答数	134	390	591	511	1626
	回答割合	8%	24%	36%	31%	100%

[12]あなたは今学期のふつうの1週間の中で、次の活動にどれくらい時間を費やしましたか。



		選択肢1	選択肢2	選択肢3	選択肢4	選択肢5	選択肢6	選択肢7	選択肢8	合計
		0時間	1~5時間	6~10時間	11~15時間	16~20時間	21~25時間	26~30時間	30時間以上	
授業を受けた時間	回答数	8	102	230	243	308	388	209	126	1614
	回答割合	0%	6%	14%	15%	19%	24%	13%	8%	100%
授業に関する勉強(予習・復習・宿題)	回答数	89	909	375	121	69	21	10	20	1614
	回答割合	6%	56%	23%	7%	4%	1%	1%	1%	100%
授業に関係ない(自主的な)学習	回答数	717	718	113	38	19	5	1	6	1617
	回答割合	44%	44%	7%	2%	1%	0%	0%	0%	100%
アルバイトや仕事	回答数	466	212	265	291	204	91	37	50	1616
	回答割合	29%	13%	16%	18%	13%	6%	2%	3%	100%

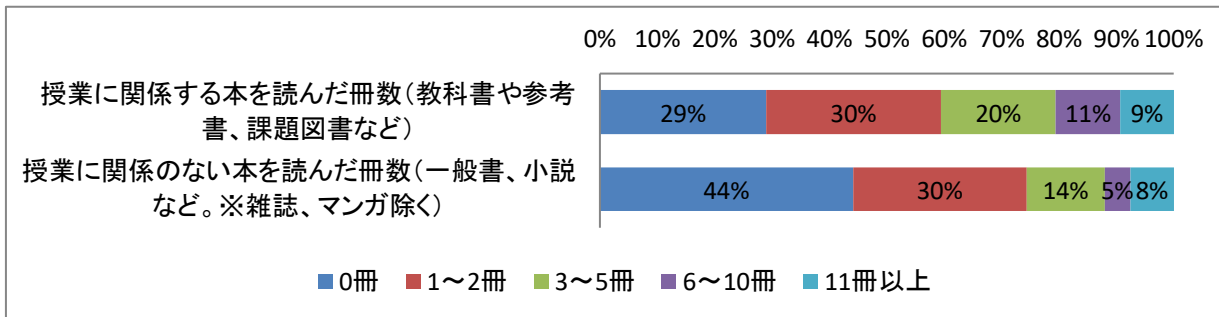
[13]今の短大に入学して、先生との間で次のような機会はどのくらいありましたか。



[13]今の短大に入学して、先生との間で次のような機会はどのくらいありましたか。

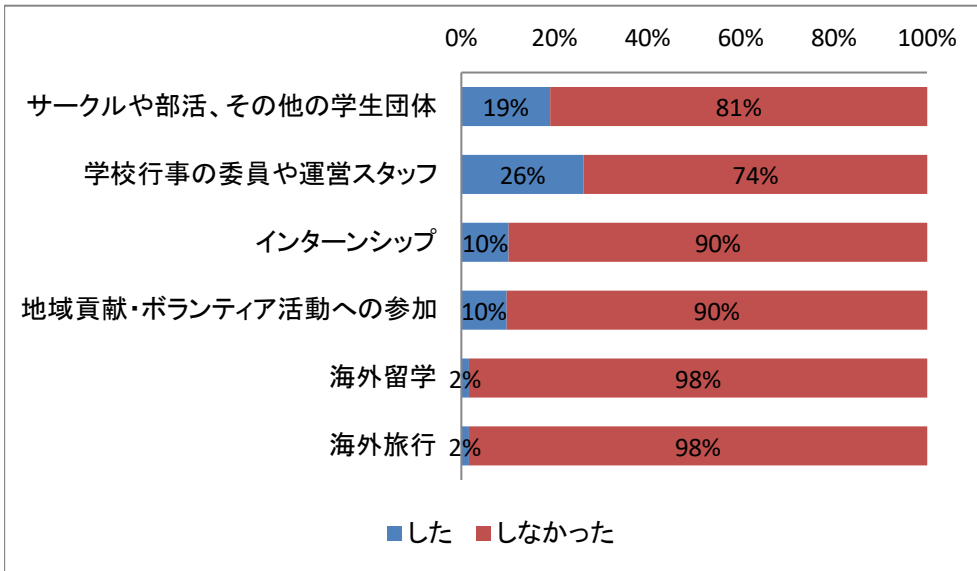
		選択肢4	選択肢3	選択肢2	選択肢1	合計
		よくあった	ときどきあった	あまりなかった	まったくなかった	
就職や編入学などの進路相談をする	回答数	189	851	240	340	1620
	回答割合	12%	53%	15%	21%	100%
先生の研究プロジェクトに関わる	回答数	23	163	443	991	1620
	回答割合	1%	10%	27%	61%	100%
授業や学習内容に関する話を話す	回答数	194	737	504	183	1618
	回答割合	12%	46%	31%	11%	100%
学校以外のことについて相談する	回答数	73	307	544	695	1619
	回答割合	5%	19%	34%	43%	100%

[14]あなたは今年度に入って、次のようなことをどのくらいしましたか。



		1	2	3	4	5	合計
		0冊	1~2冊	3~5冊	6~10冊	11冊以上	
授業に関する本を読んだ冊数 (教科書や参考書、課題図書など)	回答数	469	492	324	183	150	1618
	回答割合	29%	30%	20%	11%	9%	100%
授業に関係のない本を読んだ冊数 (一般書、小説など。※雑誌、マンガ除く)	回答数	715	490	221	73	122	1621
	回答割合	44%	30%	14%	5%	8%	100%

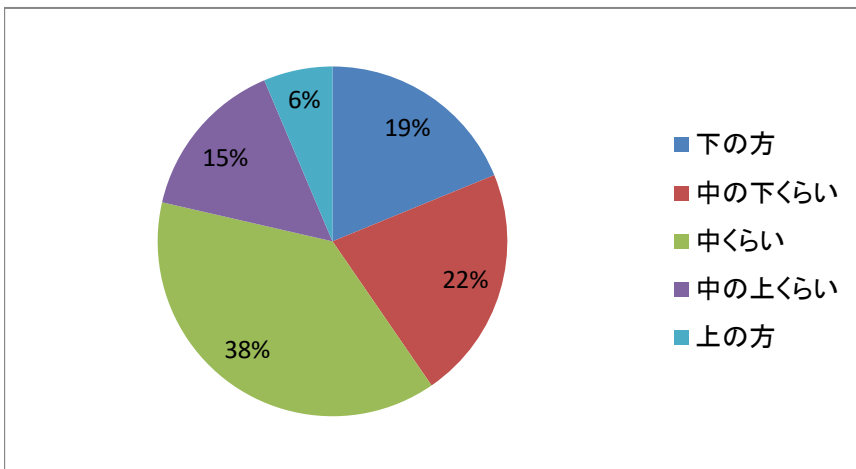
〔15〕今の短大に入学して、次のような活動に参加したり体験したりしましたか。



〔15〕今の短大に入学して、次のような活動に参加したり体験したりしましたか。

		選択肢1	選択肢2	合計
		した	しなかった	
サークルや部活、その他の学生団体	回答数	309	1311	1620
	回答割合	19%	81%	100%
学校行事の委員や運営スタッフ	回答数	426	1194	1620
	回答割合	26%	74%	100%
インターンシップ	回答数	164	1452	1616
	回答割合	10%	90%	100%
地域貢献・ボランティア活動への参加	回答数	157	1462	1619
	回答割合	10%	90%	100%
海外留学	回答数	27	1591	1618
	回答割合	2%	98%	100%
海外旅行	回答数	26	1593	1619
	回答割合	2%	98%	100%

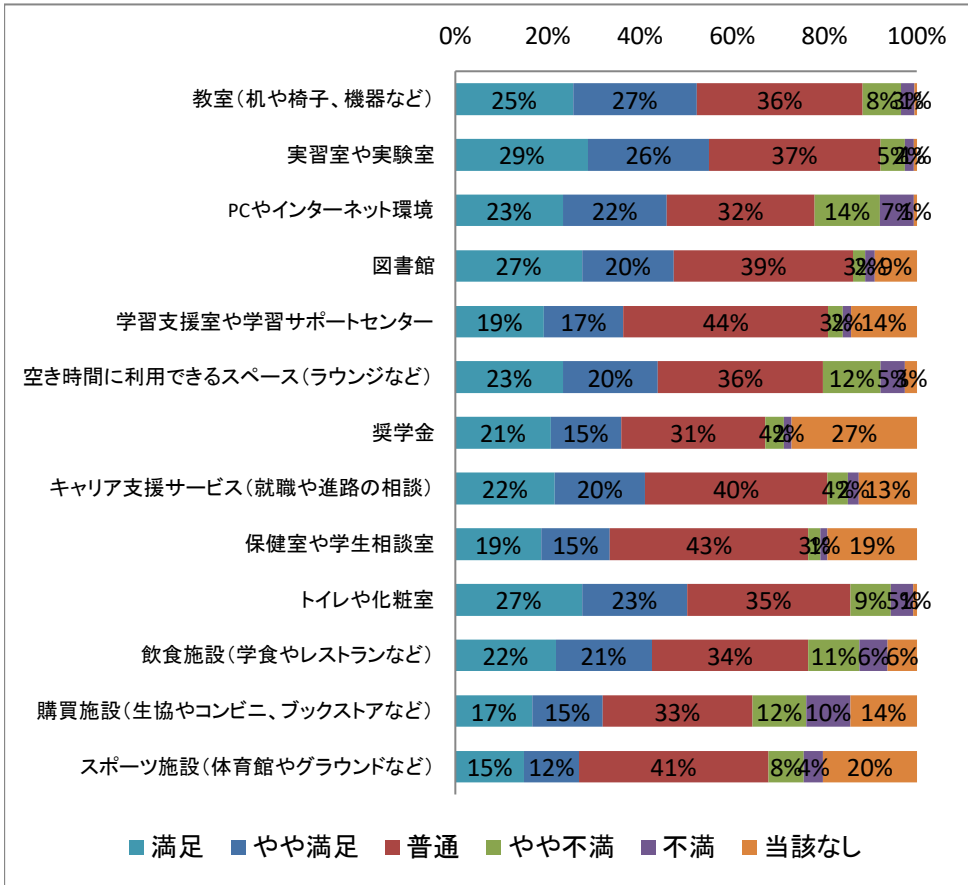
〔16〕あなたの本学での成績はどれくらいですか。



〔16〕あなたの本学での成績はどれくらいですか。

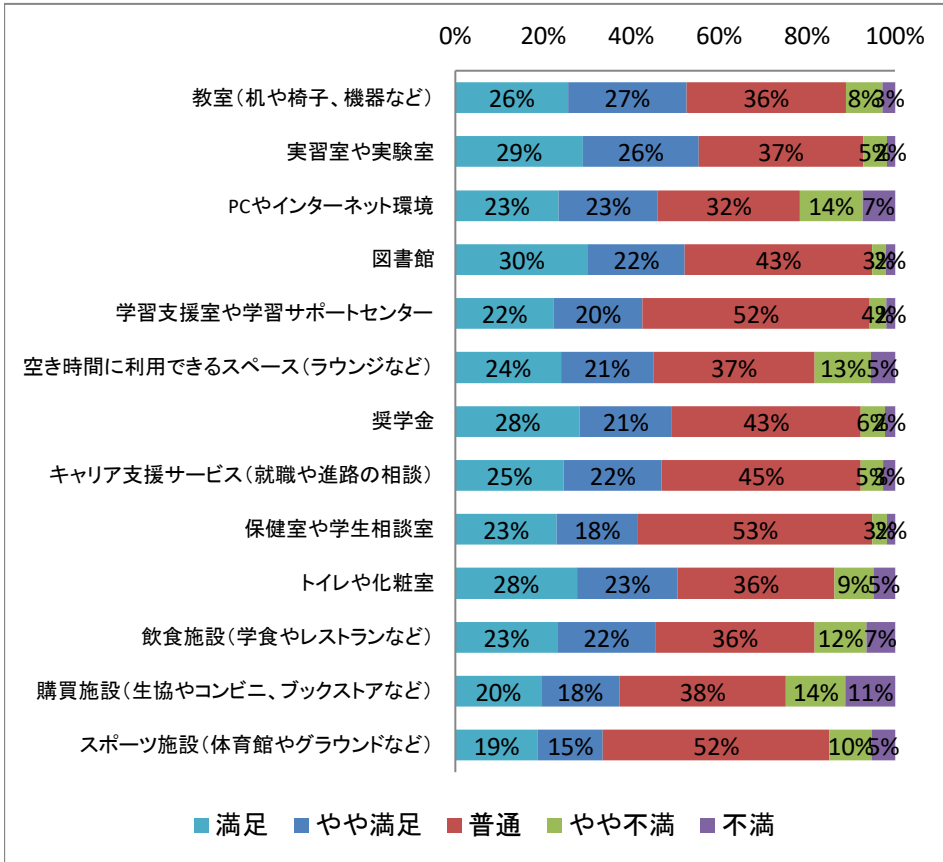
	選択肢1	選択肢2	選択肢3	選択肢4	選択肢5	
	下の方	中の下くらい	中くらい	中の上くらい	上の方	合計
回答数	304	349	617	243	103	1616
回答割合	19%	22%	38%	15%	6%	100%

〔17〕あなたは、本学の施設やサービスにどの程度満足していますか。(「9. 該当なし」を有効値とする場合)



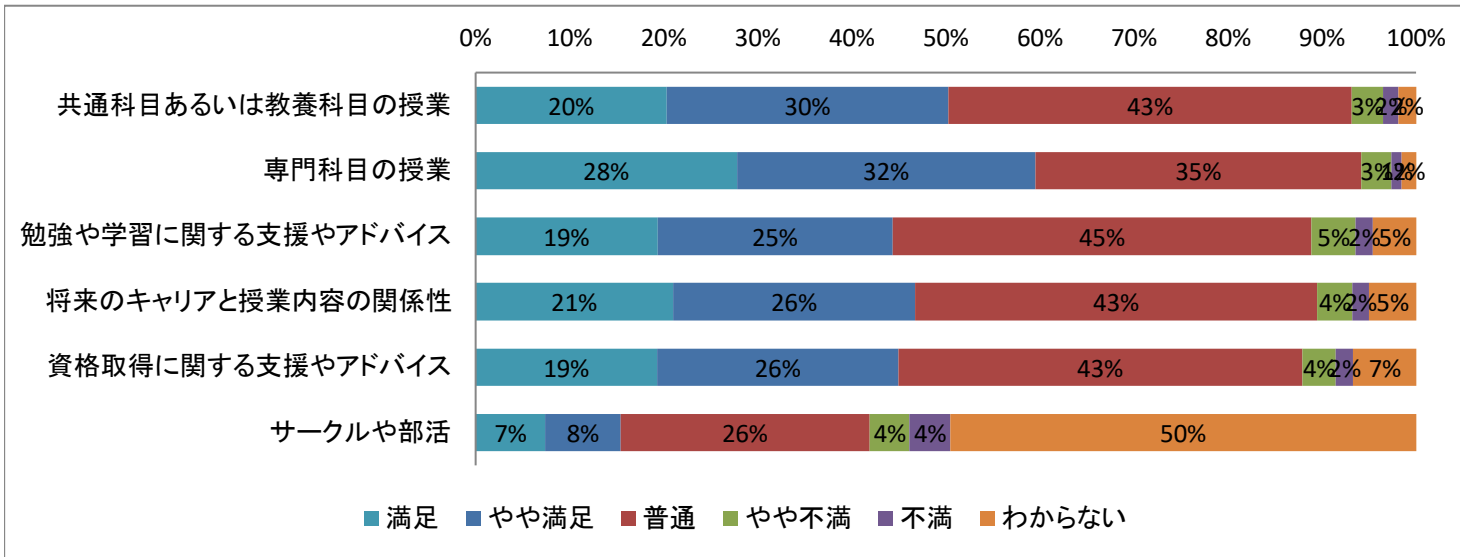
		選択肢5	選択肢4	選択肢3	選択肢2	選択肢1	選択肢9	合計
		満足	やや満足	普通	やや不満	不満	該当なし	
教室(机や椅子、機器など)	回答数	413	434	584	134	46	9	1620
	回答割合	25%	27%	36%	8%	3%	1%	100%
実習室や実験室	回答数	466	424	601	87	30	11	1619
	回答割合	29%	26%	37%	5%	2%	1%	100%
PCやインターネット環境	回答数	378	364	519	230	119	10	1620
	回答割合	23%	22%	32%	14%	7%	1%	100%
図書館	回答数	444	323	627	44	32	148	1618
	回答割合	27%	20%	39%	3%	2%	9%	100%
学習支援室や学習サポートセンター	回答数	310	279	718	51	28	231	1617
	回答割合	19%	17%	44%	3%	2%	14%	100%
空き時間に利用できるスペース(ラウンジなど)	回答数	379	332	581	202	86	41	1621
	回答割合	23%	20%	36%	12%	5%	3%	100%
奨学金	回答数	334	247	507	65	27	438	1618
	回答割合	21%	15%	31%	4%	2%	27%	100%
キャリア支援サービス(就職や進路の相談)	回答数	349	316	641	72	38	203	1619
	回答割合	22%	20%	40%	4%	2%	13%	100%
保健室や学生相談室	回答数	301	241	696	43	24	313	1618
	回答割合	19%	15%	43%	3%	1%	19%	100%
トイレや化粧室	回答数	443	368	571	142	79	12	1615
	回答割合	27%	23%	35%	9%	5%	1%	100%
飲食施設(学食やレストランなど)	回答数	352	337	550	178	99	103	1619
	回答割合	22%	21%	34%	11%	6%	6%	100%
購買施設(生協やコンビニ、ブックストアなど)	回答数	271	246	527	188	156	233	1621
	回答割合	17%	15%	33%	12%	10%	14%	100%
スポーツ施設(体育館やグラウンドなど)	回答数	242	192	666	124	68	329	1621
	回答割合	15%	12%	41%	8%	4%	20%	100%

[17s]あなたは、本学の施設やサービスにどの程度満足していますか。(「9. 該当なし」を欠損値とする場合)



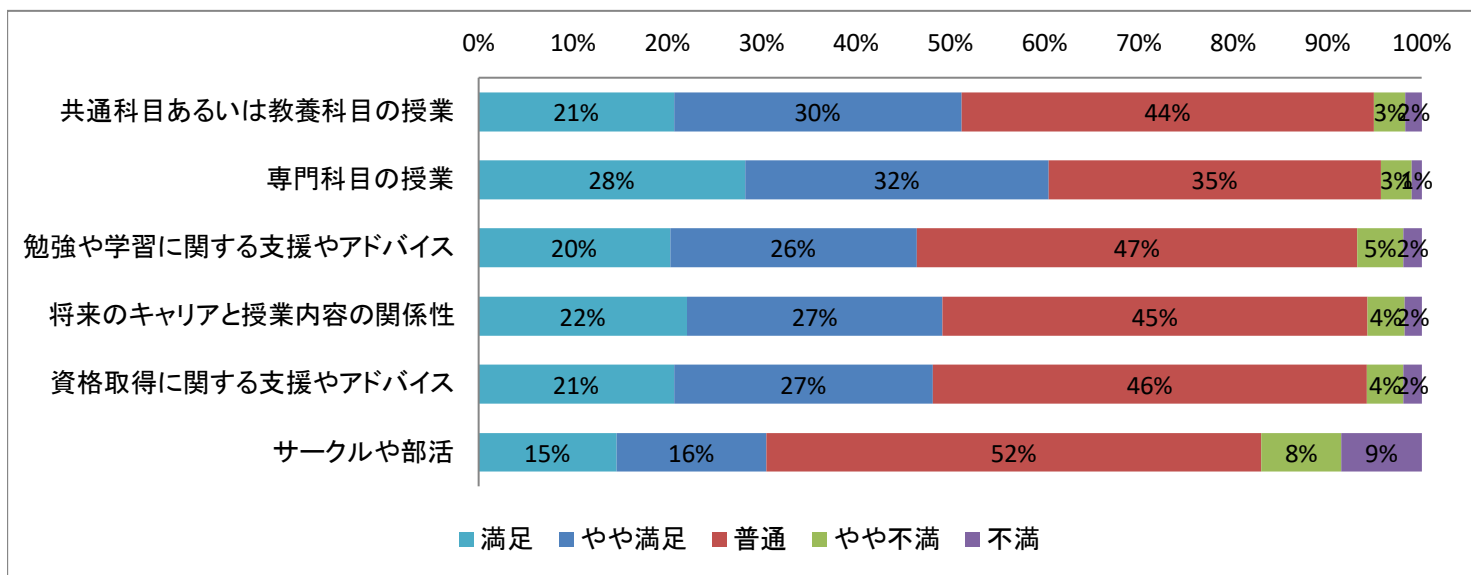
		選択肢5	選択肢4	選択肢3	選択肢2	選択肢1	合計
		満足	やや満足	普通	やや不満	不満	
教室(机や椅子、機器など)	回答数	413	434	584	134	46	1611
	回答割合	26%	27%	36%	8%	3%	100%
実習室や実験室	回答数	466	424	601	87	30	1608
	回答割合	29%	26%	37%	5%	2%	100%
PCやインターネット環境	回答数	378	364	519	230	119	1610
	回答割合	23%	23%	32%	14%	7%	100%
図書館	回答数	444	323	627	44	32	1470
	回答割合	30%	22%	43%	3%	2%	100%
学習支援室や学習サポートセンター	回答数	310	279	718	51	28	1386
	回答割合	22%	20%	52%	4%	2%	100%
空き時間に利用できるスペース(ラウンジなど)	回答数	379	332	581	202	86	1580
	回答割合	24%	21%	37%	13%	5%	100%
奨学金	回答数	334	247	507	65	27	1180
	回答割合	28%	21%	43%	6%	2%	100%
キャリア支援サービス(就職や進路の相談)	回答数	349	316	641	72	38	1416
	回答割合	25%	22%	45%	5%	3%	100%
保健室や学生相談室	回答数	301	241	696	43	24	1305
	回答割合	23%	18%	53%	3%	2%	100%
トイレや化粧室	回答数	443	368	571	142	79	1603
	回答割合	28%	23%	36%	9%	5%	100%
飲食施設(学食やレストランなど)	回答数	352	337	550	178	99	1516
	回答割合	23%	22%	36%	12%	7%	100%
購買施設(生協やコンビニ、ブックストアなど)	回答数	271	246	527	188	156	1388
	回答割合	20%	18%	38%	14%	11%	100%
スポーツ施設(体育館やグラウンドなど)	回答数	242	192	666	124	68	1292
	回答割合	19%	15%	52%	10%	5%	100%

[18]あなたは、本学の教育にどの程度満足していますか。(「9. わからない」を有効値とする場合)



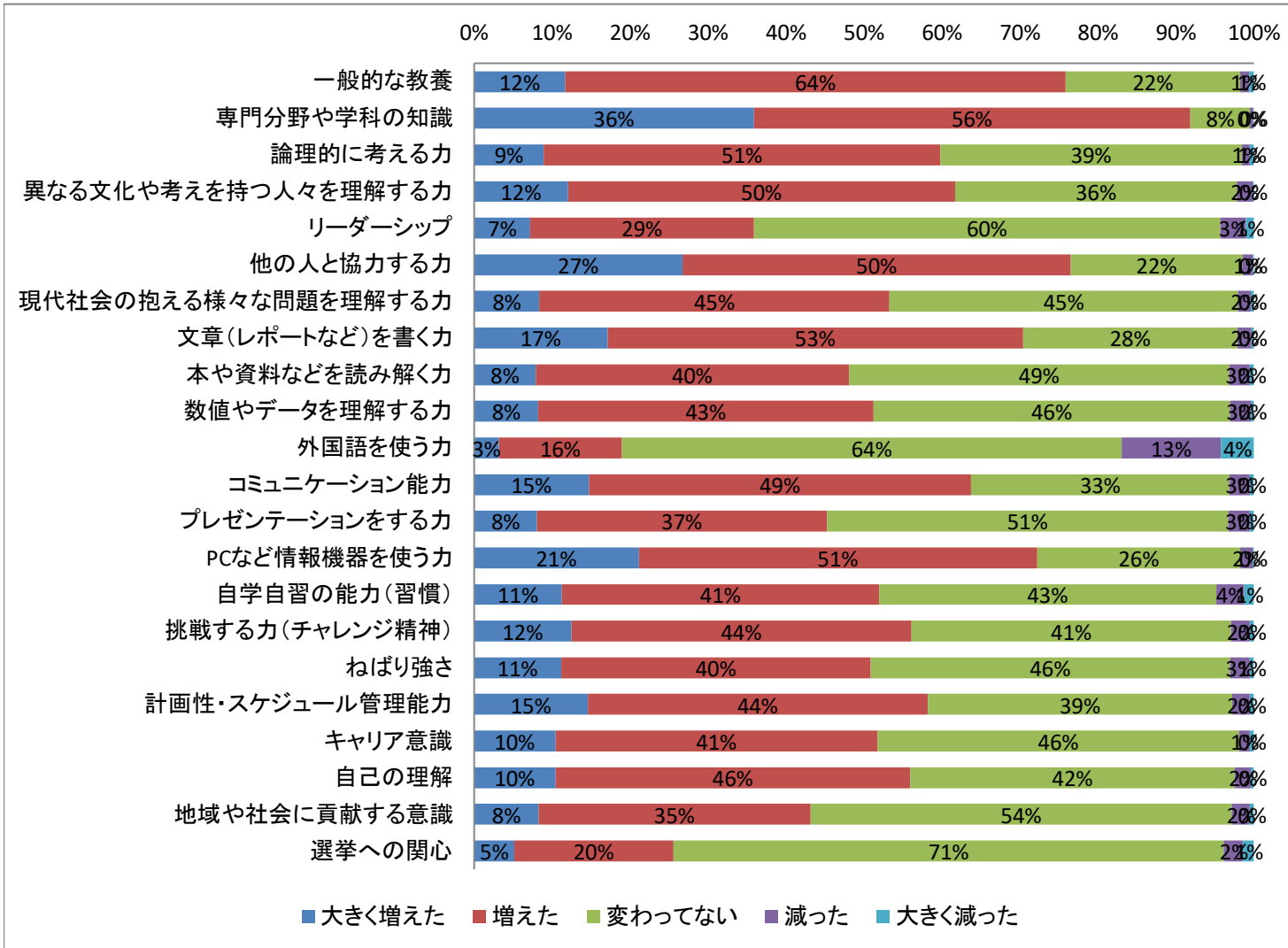
		選択肢5	選択肢4	選択肢3	選択肢2	選択肢1	選択肢9	合計
		満足	やや満足	普通	やや不満	不満	わからない	
共通科目あるいは教養科目の授業	回答数	328	482	692	53	27	30	1612
	回答割合	20%	30%	43%	3%	2%	2%	100%
専門科目の授業	回答数	448	511	558	52	17	25	1611
	回答割合	28%	32%	35%	3%	1%	2%	100%
勉強や学習に関する支援やアドバイス	回答数	312	402	718	75	30	74	1611
	回答割合	19%	25%	45%	5%	2%	5%	100%
将来のキャリアと授業内容の関係性	回答数	338	414	688	60	28	81	1609
	回答割合	21%	26%	43%	4%	2%	5%	100%
資格取得に関する支援やアドバイス	回答数	311	412	691	58	29	108	1609
	回答割合	19%	26%	43%	4%	2%	7%	100%
サークルや部活	回答数	118	128	423	68	69	791	1597
	回答割合	7%	8%	26%	4%	4%	50%	100%

[18s]あなたは、本学の教育にどの程度満足していますか。(「9. わからない」を欠損値とする場合)



		選択肢5	選択肢4	選択肢3	選択肢2	選択肢1	合計
		満足	やや満足	普通	やや不満	不満	
共通科目あるいは教養科目の授業	回答数	328	482	692	53	27	1582
	回答割合	21%	30%	44%	3%	2%	100%
専門科目の授業	回答数	448	511	558	52	17	1586
	回答割合	28%	32%	35%	3%	1%	100%
勉強や学習に関する支援やアドバイス	回答数	312	402	718	75	30	1537
	回答割合	20%	26%	47%	5%	2%	100%
将来のキャリアと授業内容の関係性	回答数	338	414	688	60	28	1528
	回答割合	22%	27%	45%	4%	2%	100%
資格取得に関する支援やアドバイス	回答数	311	412	691	58	29	1501
	回答割合	21%	27%	46%	4%	2%	100%
サークルや部活	回答数	118	128	423	68	69	806
	回答割合	15%	16%	52%	8%	9%	100%

〔19〕今の短大に入学して、あなたの能力や知識はどの程度変化(向上)しましたか。



(表は次のページ)

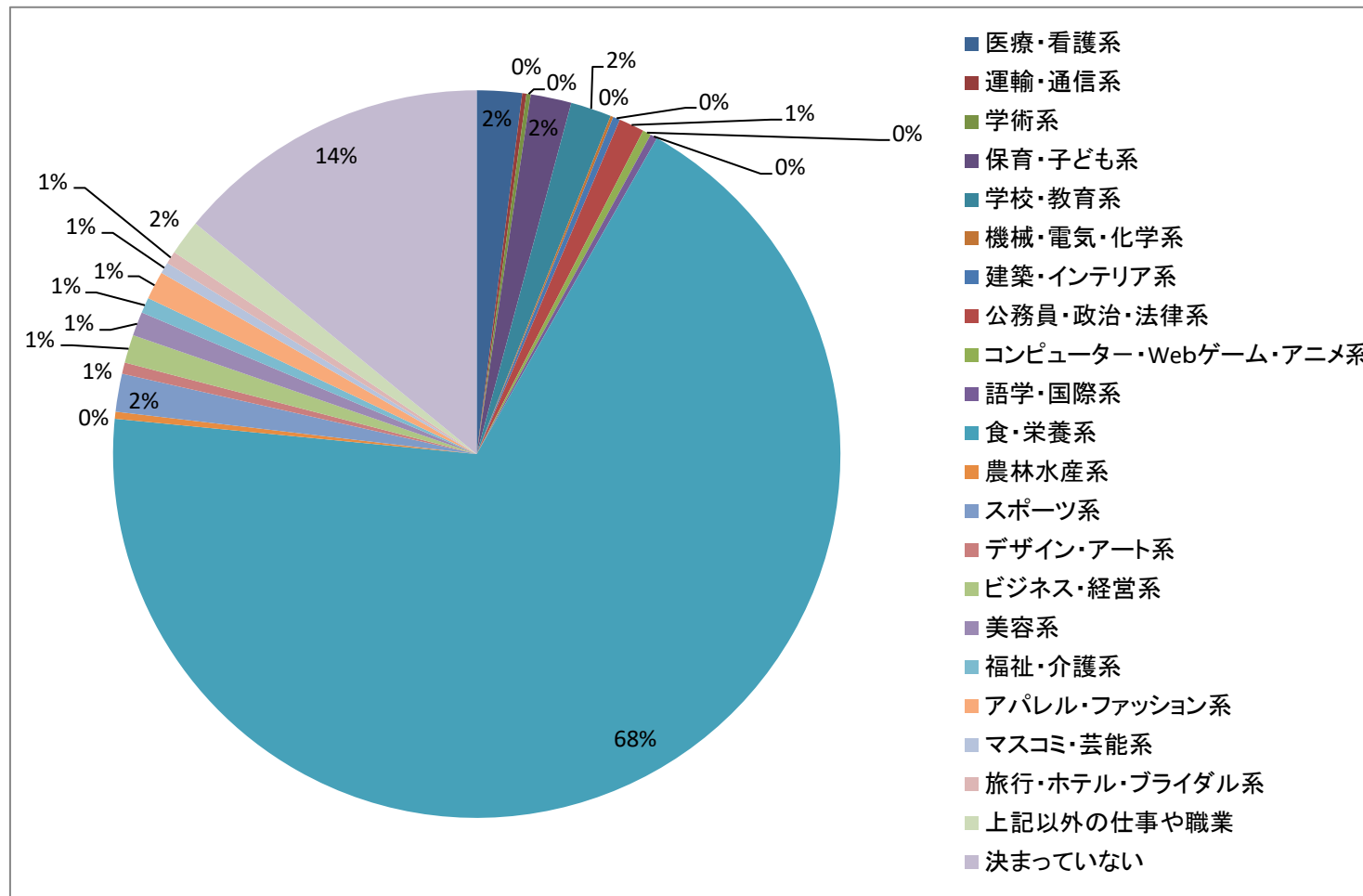
短期大学生調査「健康系 食物栄養」分野集計結果

[19]今の短大に入学して、あなたの能力や知識はどの程度変化(向上)しましたか。

		選択肢5	選択肢4	選択肢3	選択肢2	選択肢1	合計
		大きく増えた	増えた	変わってない	減った	大きく減った	
一般的な教養	回答数	189	1035	362	18	10	1614
	回答割合	12%	64%	22%	1%	1%	100%
専門分野や学科の知識	回答数	578	901	124	6	2	1611
	回答割合	36%	56%	8%	0%	0%	100%
論理的に考える力	回答数	144	821	624	16	9	1614
	回答割合	9%	51%	39%	1%	1%	100%
異なる文化や考えを持つ人々を理解する力	回答数	194	802	582	33	3	1614
	回答割合	12%	50%	36%	2%	0%	100%
リーダーシップ	回答数	116	463	965	53	17	1614
	回答割合	7%	29%	60%	3%	1%	100%
他の人と協力する力	回答数	431	803	355	21	3	1613
	回答割合	27%	50%	22%	1%	0%	100%
現代社会の抱える様々な問題を理解する力	回答数	135	725	721	27	6	1614
	回答割合	8%	45%	45%	2%	0%	100%
文章(レポートなど)を書く力	回答数	276	860	444	29	5	1614
	回答割合	17%	53%	28%	2%	0%	100%
本や資料などを読み解く力	回答数	127	649	787	43	8	1614
	回答割合	8%	40%	49%	3%	0%	100%
数値やデータを理解する力	回答数	132	693	735	44	6	1610
	回答割合	8%	43%	46%	3%	0%	100%
外国語を使う力	回答数	51	255	1033	206	68	1613
	回答割合	3%	16%	64%	13%	4%	100%
コミュニケーション能力	回答数	237	790	533	43	8	1611
	回答割合	15%	49%	33%	3%	0%	100%
プレゼンテーションをする力	回答数	130	600	831	45	8	1614
	回答割合	8%	37%	51%	3%	0%	100%
PCなど情報機器を使う力	回答数	340	823	420	25	3	1611
	回答割合	21%	51%	26%	2%	0%	100%
自学自習の能力(習慣)	回答数	182	656	698	58	20	1614
	回答割合	11%	41%	43%	4%	1%	100%
挑戦する力(チャレンジ精神)	回答数	201	703	661	39	8	1612
	回答割合	12%	44%	41%	2%	0%	100%
ねばり強さ	回答数	180	641	743	41	9	1614
	回答割合	11%	40%	46%	3%	1%	100%
計画性・スケジュール管理能力	回答数	235	703	629	37	8	1612
	回答割合	15%	44%	39%	2%	0%	100%
キャリア意識	回答数	168	666	747	23	8	1612
	回答割合	10%	41%	46%	1%	0%	100%
自己の理解	回答数	168	734	670	34	6	1612
	回答割合	10%	46%	42%	2%	0%	100%
地域や社会に貢献する意識	回答数	133	562	870	38	8	1611
	回答割合	8%	35%	54%	2%	0%	100%
選挙への関心	回答数	83	329	1138	40	22	1612
	回答割合	5%	20%	71%	2%	1%	100%

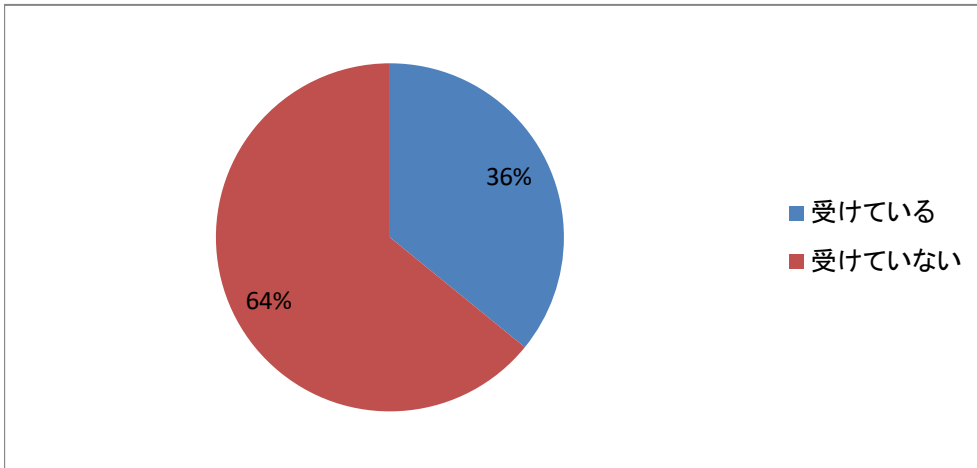
短期大学生調査「健康系 食物栄養」分野集計結果

【20】あなたは将来、どのような職業やキャリアに進みたいですか。



	選択肢1	選択肢2	選択肢3	選択肢4	選択肢5	選択肢6	選択肢7	選択肢8	選択肢9	選択肢10	選択肢11	
	医療・看護系	運輸・通信系	学術系	保育・子ども系	学校・教育系	機械・電気・化学系	建築・インテリア系	公務員・政治・法律系	コンピューター・Webゲーム・アニメ系	語学・国際系	食・栄養系	
回答数	32	3	3	29	29	2	5	18	6	5	1092	
回答割合	2%	0%	0%	2%	2%	0%	0%	1%	0%	0%	68%	
	選択肢12	選択肢13	選択肢14	選択肢15	選択肢16	選択肢17	選択肢18	選択肢19	選択肢20	選択肢21	選択肢22	合計
	農林水産系	スポーツ系	デザイン・アート系	ビジネス・経営系	美容系	福祉・介護系	アパレル・ファッション系	マスコミ・芸能系	旅行・ホテル・ブライダル系	上記以外の仕事や職業	決めていない	
回答数	5	27	8	20	17	11	20	8	9	25	225	1599
回答割合	0%	2%	1%	1%	1%	1%	1%	1%	1%	2%	14%	100%

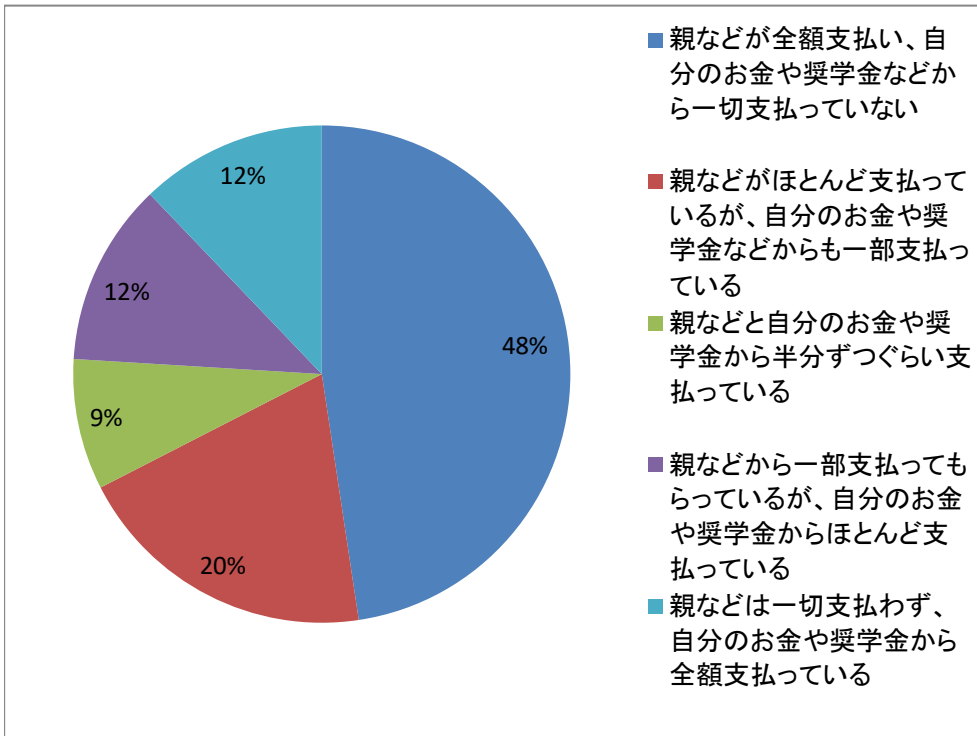
[21]あなたは今の短大から、学内独自の奨学金(※日本学生支援機構奨学金を除く)や学費(授業料)免除などの経済的な支援を受けていますか。



[21]あなたは今の短大から、学内独自の奨学金(※日本学生支援機構奨学金を除く)や学費(授業料)免除などの経済的な支援を受けていますか。

	選択肢1	選択肢2	
	受けている	受けていない	合計
回答数	574	1026	1600
回答割合	36%	64%	100%

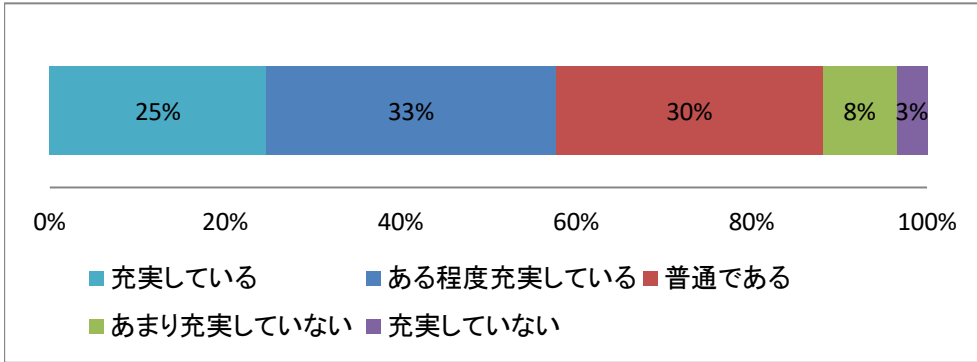
[22]あなたの学費について、誰がどの程度支払いをしていますか。



[22]あなたの学費について、誰がどの程度支払いをしていますか。

	選択肢1	選択肢2	選択肢3	選択肢4	選択肢5	
	親などが全額支払い、自分のお金や奨学金などから一切支払っていない	親などがほとんど支払っているが、自分のお金や奨学金などからも一部支払っている	親などと自分のお金や奨学金から半分ずつぐらい支払っている	親などから一部支払ってもらっているが、自分のお金や奨学金からほとんど支払っている	親などは一切支払わず、自分のお金や奨学金から全額支払っている	合計
回答数	761	317	136	190	194	1598
回答割合	48%	20%	9%	12%	12%	100%

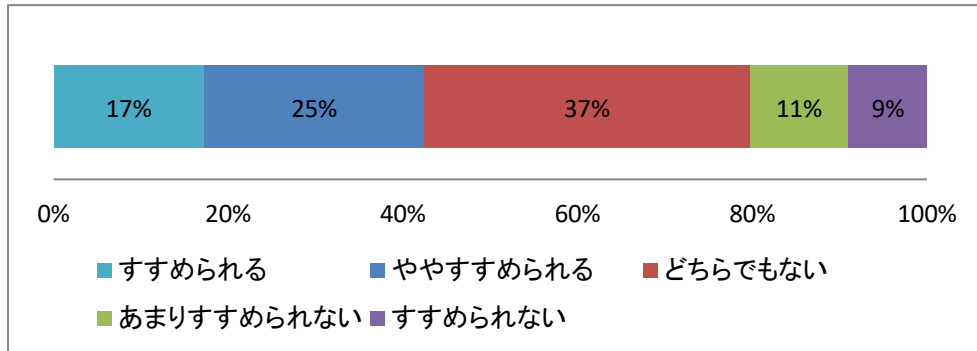
[23]あなたの学生生活は充実していますか。



[23]あなたの学生生活は充実していますか。

	選択肢5	選択肢4	選択肢3	選択肢2	選択肢1	
	充実している	ある程度充実している	普通である	あまり充実していない	充実していない	合計
回答数	396	530	488	136	55	1605
回答割合	25%	33%	30%	8%	3%	100%

[24]あなたは自分が進学した短大を親しい友人や後輩、親せきにすすめられますか。

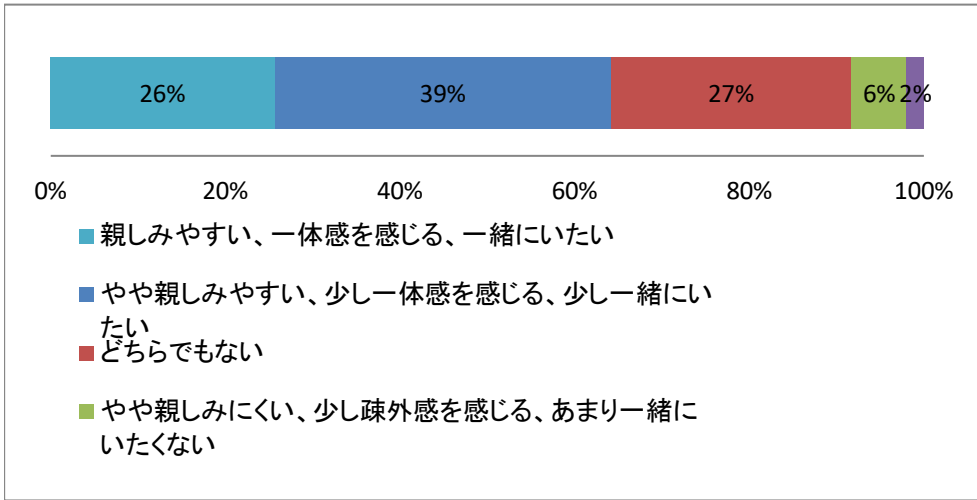


[24]あなたは自分が進学した短大を親しい友人や後輩、親せきにすすめられますか。

	選択肢5	選択肢4	選択肢3	選択肢2	選択肢1	
	すすめられる	ややすすめられる	どちらでもない	あまりすすめられない	すすめられない	合計
回答数	277	405	597	182	144	1605
回答割合	17%	25%	37%	11%	9%	100%

[25]あなたの通っている短大についての総合評価をお聞きます。次のようなことについてあなたの評価として一番近いものをそれぞれ1つだけ選んでください。

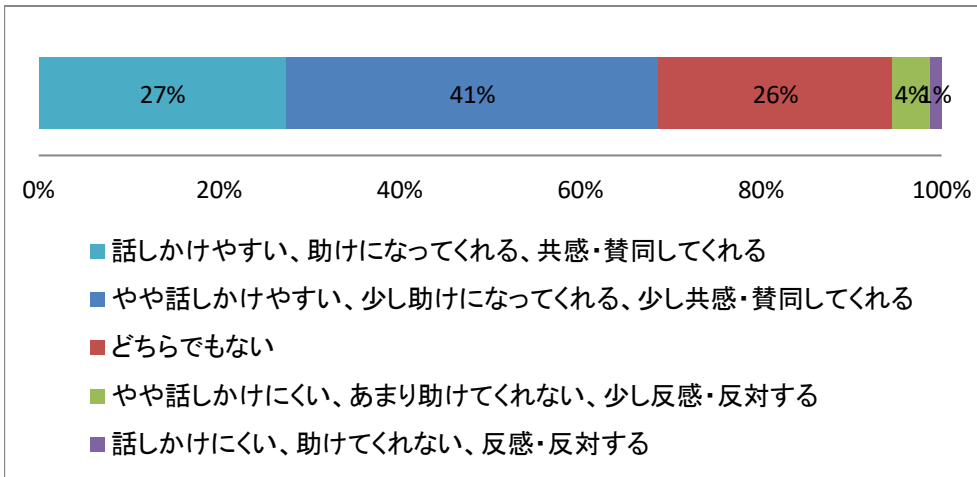
[25-1]他の学生



[25-1]他の学生

	選択肢5	選択肢4	選択肢3	選択肢2	選択肢1	
	親しみやすい、一体感を感じる、一緒にいたい	やや親しみやすい、少し一体感を感じる、少し一緒にいたい	どちらでもない	やや親しみにくい、少し疎外感を感じる、あまり一緒にいたくない	親しみにくい、疎外感を感じる、一緒にいたくない	合計
回答数	412	618	441	102	31	1604
回答割合	26%	39%	27%	6%	2%	100%

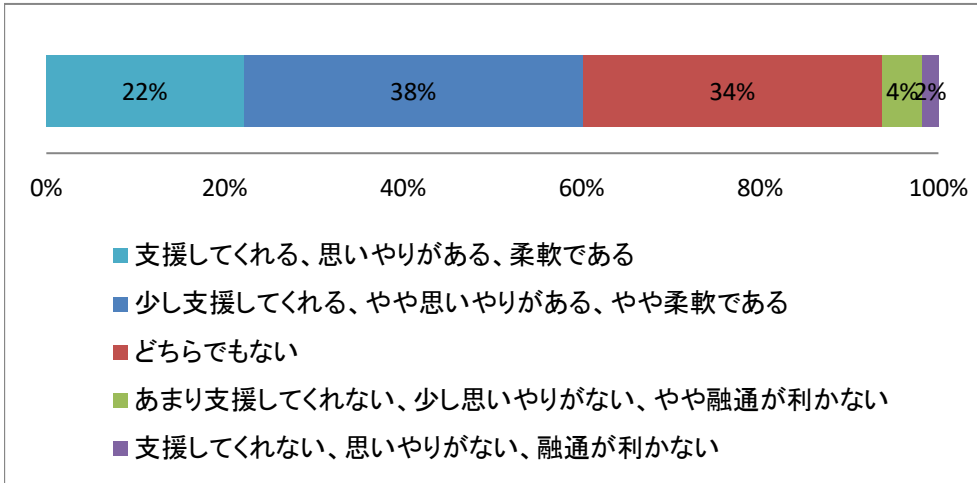
[25-2]短大の先生



[25-2]短大の先生

	選択肢5	選択肢4	選択肢3	選択肢2	選択肢1	
	話しかけやすい、助けになってくれる、共感・賛同してくれる	やや話しかけやすい、少し助けになってくれる、少し共感・賛同してくれる	どちらでもない	やや話しかけにくい、あまり助けしてくれない、少し反感・反対する	話しかけにくい、助けしてくれない、反感・反対する	合計
回答数	441	661	416	66	21	1605
回答割合	27%	41%	26%	4%	1%	100%

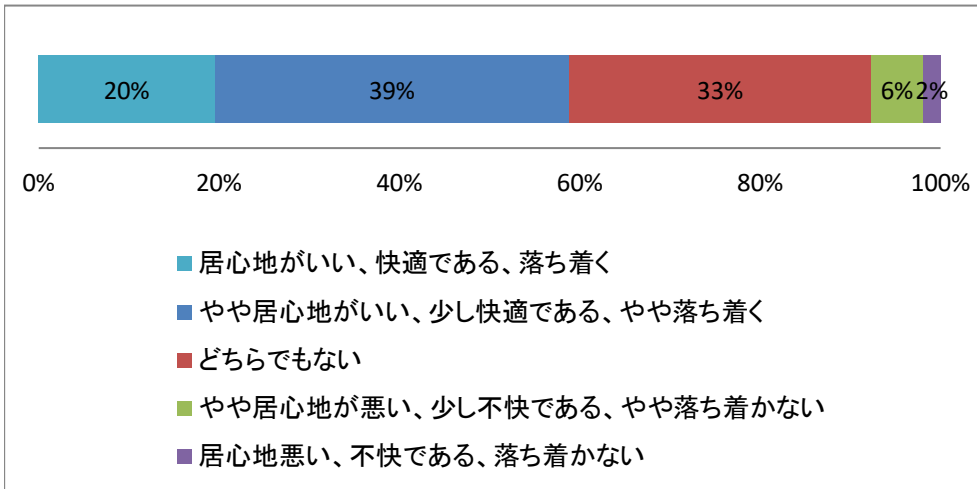
〔25-3〕短大の事務職員



〔25-3〕短大の事務職員

	選択肢5	選択肢4	選択肢3	選択肢2	選択肢1	合計
	支援してくれる、思いやりがある、柔軟である	少し支援してくれる、やや思いやりがある、やや柔軟である	どちらでもない	あまり支援してくれない、少し思いやりがない、やや融通が利かない	支援してくれない、思いやりがない、融通が利かない	
回答数	355	609	537	72	29	1602
回答割合	22%	38%	34%	4%	2%	100%

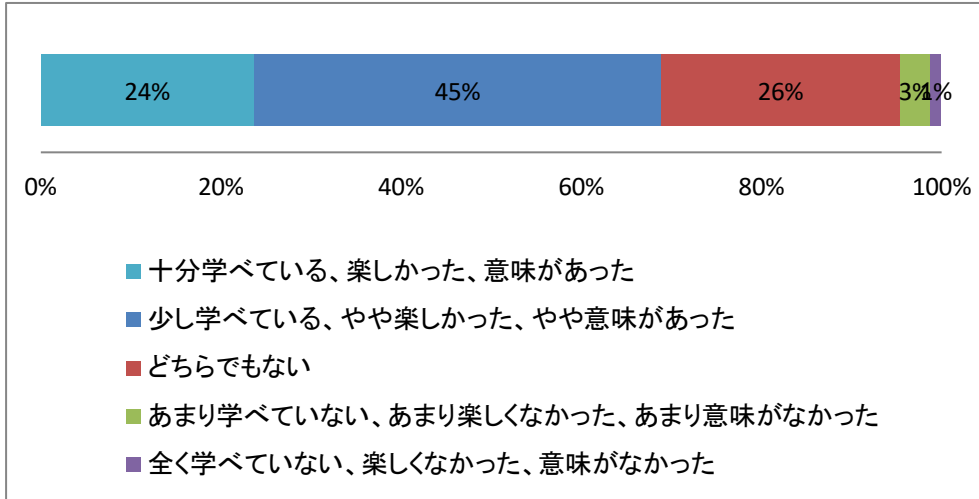
〔25-4〕短大やキャンパス



〔25-4〕短大やキャンパス

	選択肢5	選択肢4	選択肢3	選択肢2	選択肢1	合計
	居心地がいい、快適である、落ち着く	やや居心地がいい、少し快適である、やや落ち着く	どちらでもない	やや居心地が悪い、少し不快である、やや落ち着かない	居心地悪い、不快である、落ち着かない	
回答数	313	631	537	93	31	1605
回答割合	20%	39%	33%	6%	2%	100%

〔25-5〕短大での学び(学習)

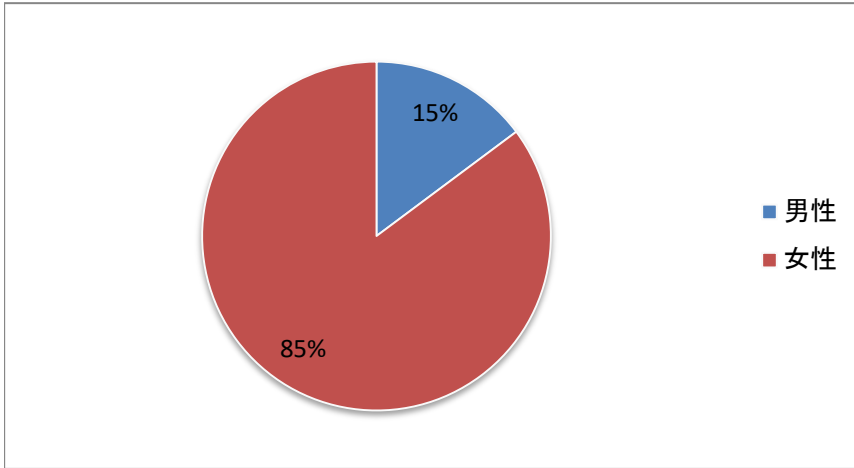


〔25-5〕短大での学び(学習)

	選択肢5	選択肢4	選択肢3	選択肢2	選択肢1	
	十分学べている、楽しかった、意味があった	少し学べている、やや楽しかった、やや意味があった	どちらでもない	あまり学べていない、あまり楽しなかった、あまり意味がなかった	全く学べていない、楽しなかった、意味がなかった	合計
回答数	379	726	424	55	20	1604
回答割合	24%	45%	26%	3%	1%	100%

短期大学生調査「健康系 検査技師」分野集計結果

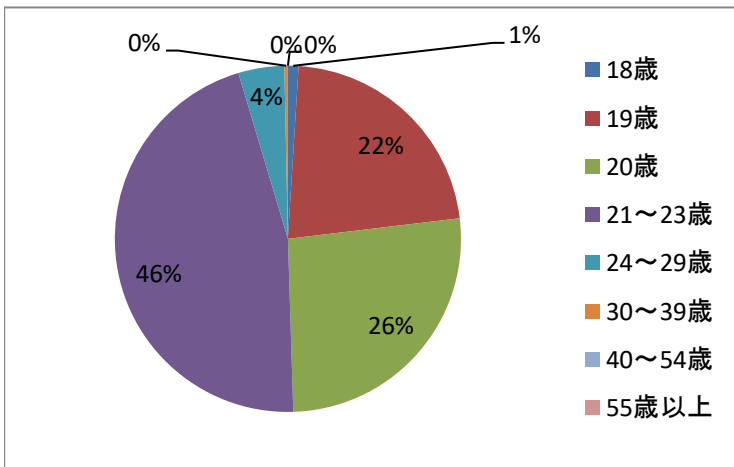
[1]あなたの性別をお答えください。



[1]あなたの性別をお答えください。

	選択肢1	選択肢2	
	男性	女性	合計
回答数	45	259	304
回答割合	15%	85%	100%

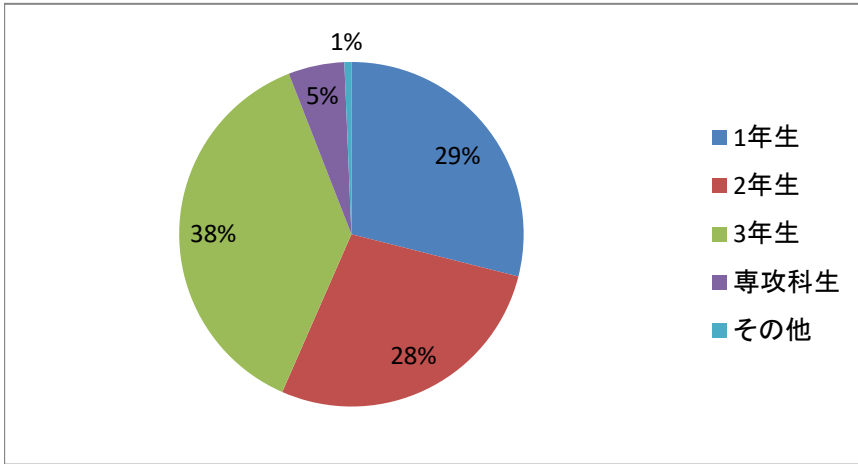
[2]今年度(2021年4月～2022年3月)、あなたは何歳になりますか。



[2]今年度(2021年4月～2022年3月)、あなたは何歳になりますか。

	18歳	19歳	20歳	21～23歳	24～29歳	30～39歳	40～54歳	55歳以上	合計
回答数	3	67	80	139	13	1	0	0	303
回答割合	1%	22%	26%	46%	4%	0%	0%	0%	100%

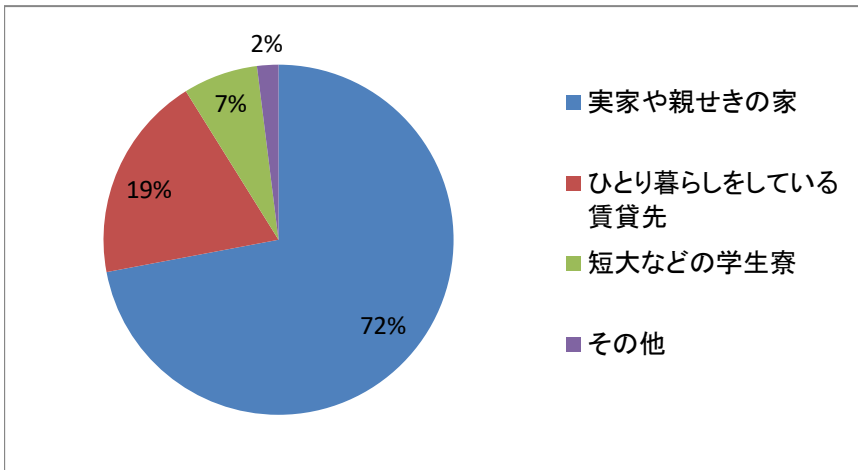
〔3〕あなたの現在の在学状況を教えてください。



〔3〕あなたの現在の在学状況を教えてください。

	選択肢1	選択肢2	選択肢3	選択肢4	選択肢5	
	1年生	2年生	3年生	専攻科生	その他	合計
回答数	88	84	114	16	2	304
回答割合	29%	28%	38%	5%	1%	100%

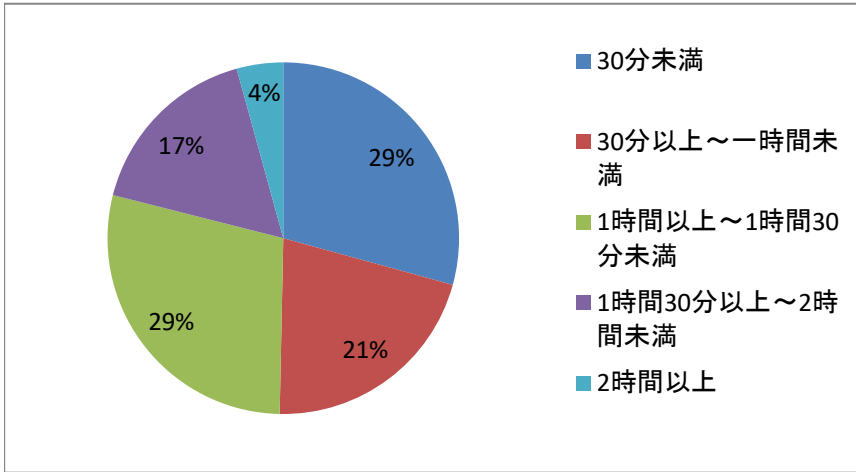
〔4〕現在の短大に通学するにあたって、どこから通っていますか。



〔4〕現在の短大に通学するにあたって、どこから通っていますか。

	選択肢1	選択肢2	選択肢3	選択肢4	
	実家や親せきの家	ひとり暮らしをしている賃貸先	短大などの学生寮	その他	合計
回答数	219	58	21	6	304
回答割合	72%	19%	7%	2%	100%

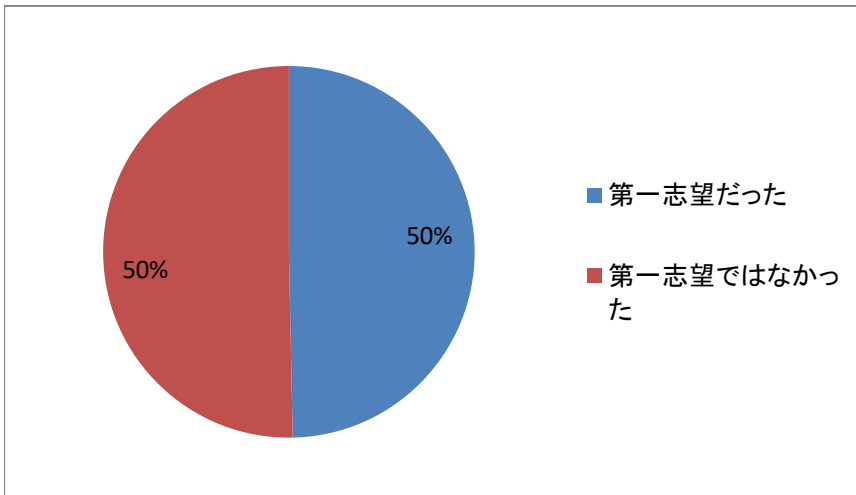
[5]あなたの片道の通学時間はどれくらいですか。



[5]あなたの片道の通学時間はどれくらいですか。

	選択肢1	選択肢2	選択肢3	選択肢4	選択肢5	
	30分未満	30分以上～1時間未満	1時間以上～1時間30分未満	1時間30分以上～2時間未満	2時間以上	合計
回答数	89	64	87	51	13	304
回答割合	29%	21%	29%	17%	4%	100%

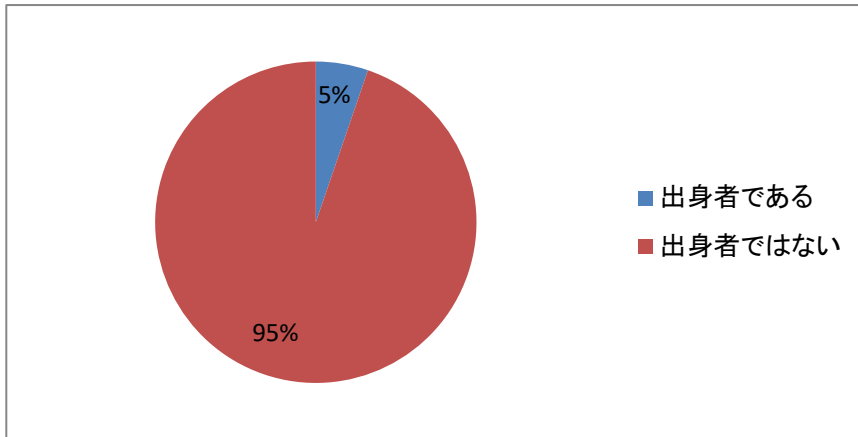
[6]本学はあなたの第一志望でしたか。



[6]本学はあなたの第一志望でしたか。

	選択肢1	選択肢2	
	第一志望だった	第一志望ではなかった	合計
回答数	151	153	304
回答割合	50%	50%	100%

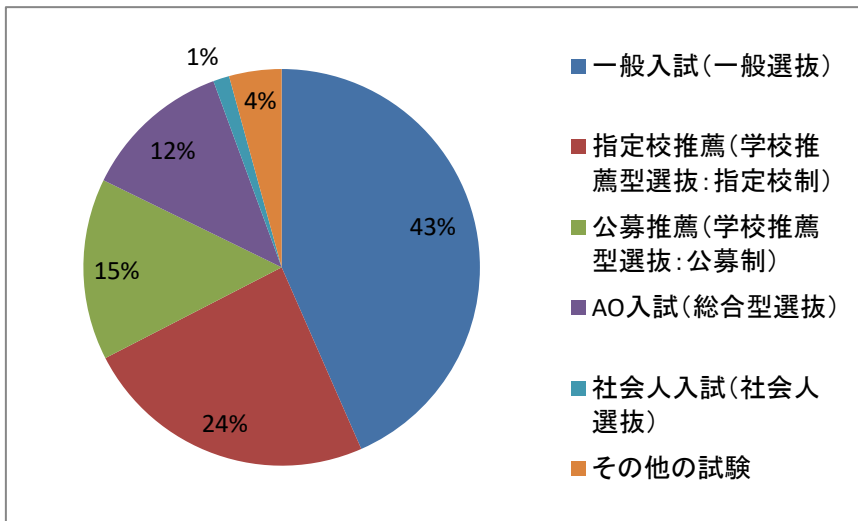
〔7〕あなたは本学の付属高校や系列校の出身者ですか。



〔7〕あなたは本学の付属高校や系列校の出身者ですか。

	選択肢1	選択肢2	
	出身者である	出身者ではない	合計
回答数	16	288	304
回答割合	5%	95%	100%

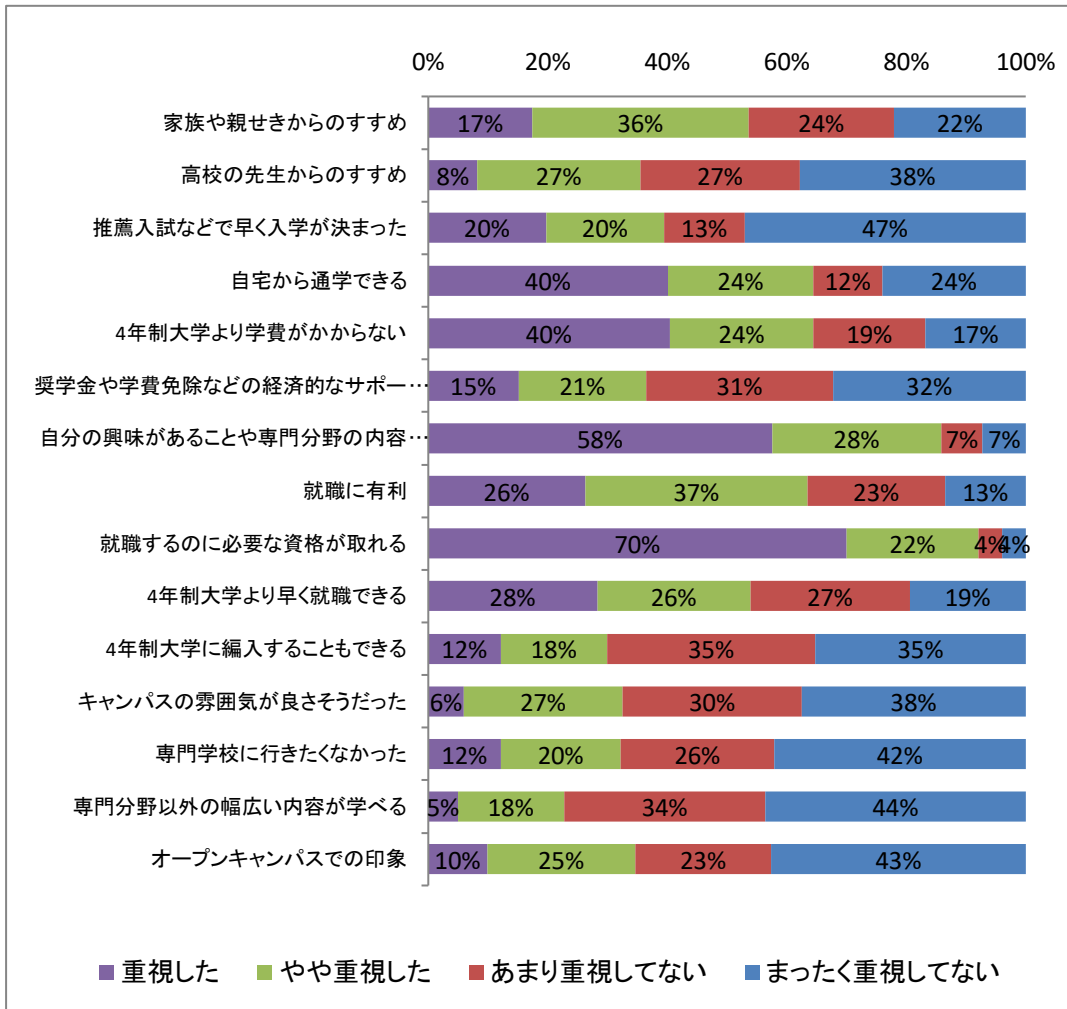
〔8〕あなたはどのような入学試験(入学者選抜)を受けて、本学に入学しましたか。



〔8〕あなたはどのような入学試験(入学者選抜)を受けて、本学に入学しましたか。

	選択肢1	選択肢2	選択肢3	選択肢4	選択肢5	選択肢6	
	一般入試(一般選抜)	指定校推薦(学校推薦型選抜:指定校制)	公募推薦(学校推薦型選抜:公募制)	AO入試(総合型選抜)	社会人入試(社会人選抜)	その他の試験	合計
回答数	132	73	45	37	4	13	304
回答割合	43%	24%	15%	12%	1%	4%	100%

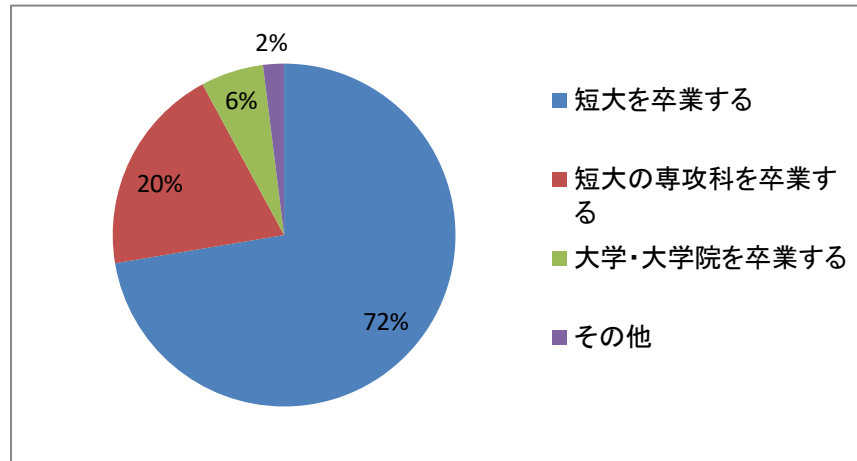
【9】あなたが今の短大に進学を決めたとき、次のことはどのくらい重視しましたか。



【9】あなたが今の短大に進学を決めたとき、次のことはどのくらい重視しましたか。

	選択肢4 重視した	選択肢3 やや重視した	選択肢2 あまり重視してない	選択肢1 まったく重視してない	合計
家族や親せきからのすすめ	回答数 53	110	74	67	304
	回答割合 17%	36%	24%	22%	100%
高校の先生からのすすめ	回答数 25	83	81	115	304
	回答割合 8%	27%	27%	38%	100%
推薦入試などで早く入学が決まった	回答数 60	60	41	143	304
	回答割合 20%	20%	13%	47%	100%
自宅から通学できる	回答数 122	74	35	73	304
	回答割合 40%	24%	12%	24%	100%
4年制大学より学費がかからない	回答数 123	73	57	51	304
	回答割合 40%	24%	19%	17%	100%
奨学金や学費免除などの経済的なサポートがもらえる	回答数 46	65	95	98	304
	回答割合 15%	21%	31%	32%	100%
自分の興味があることや専門分野の内容が学べる	回答数 175	86	21	22	304
	回答割合 58%	28%	7%	7%	100%
就職に有利	回答数 80	113	70	41	304
	回答割合 26%	37%	23%	13%	100%
就職するのに必要な資格が取れる	回答数 213	67	12	12	304
	回答割合 70%	22%	4%	4%	100%
4年制大学より早く就職できる	回答数 86	78	81	59	304
	回答割合 28%	26%	27%	19%	100%
4年制大学に編入することもできる	回答数 37	54	106	107	304
	回答割合 12%	18%	35%	35%	100%
キャンパスの雰囲気が良さそうだった	回答数 18	81	91	114	304
	回答割合 6%	27%	30%	38%	100%
専門学校に行きたくなかった	回答数 37	61	78	128	304
	回答割合 12%	20%	26%	42%	100%
専門分野以外の幅広い内容が学べる	回答数 15	54	102	132	303
	回答割合 5%	18%	34%	44%	100%
オープンキャンパスでの印象	回答数 30	75	69	129	303
	回答割合 10%	25%	23%	43%	100%

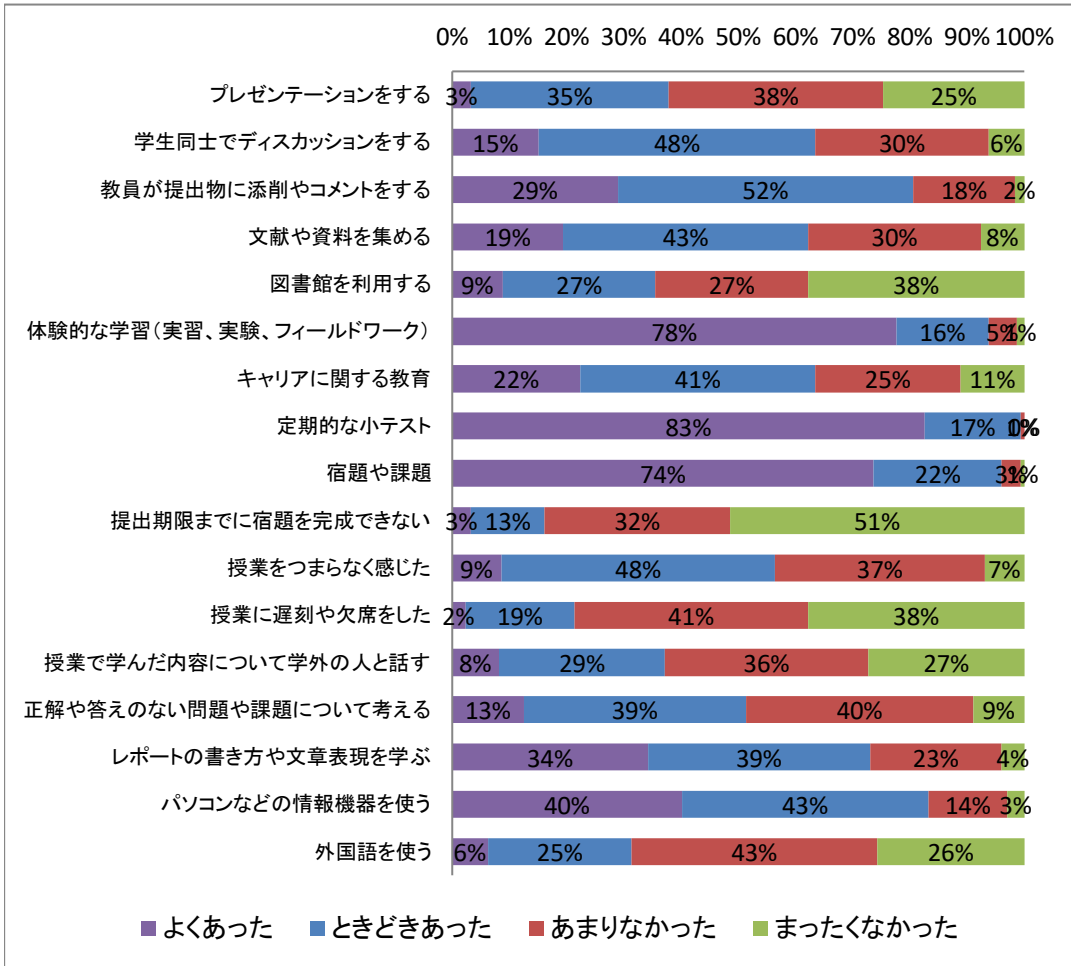
[10]あなたは将来的に、どの程度まで進学を考えていますか。



[10]あなたは将来的に、どの程度まで進学を考えていますか。

	選択肢1	選択肢2	選択肢3	選択肢4	
	短大を卒業する	短大の専攻科を卒業する	大学・大学院を卒業する	その他	合計
回答数	220	60	18	6	304
回答割合	72%	20%	6%	2%	100%

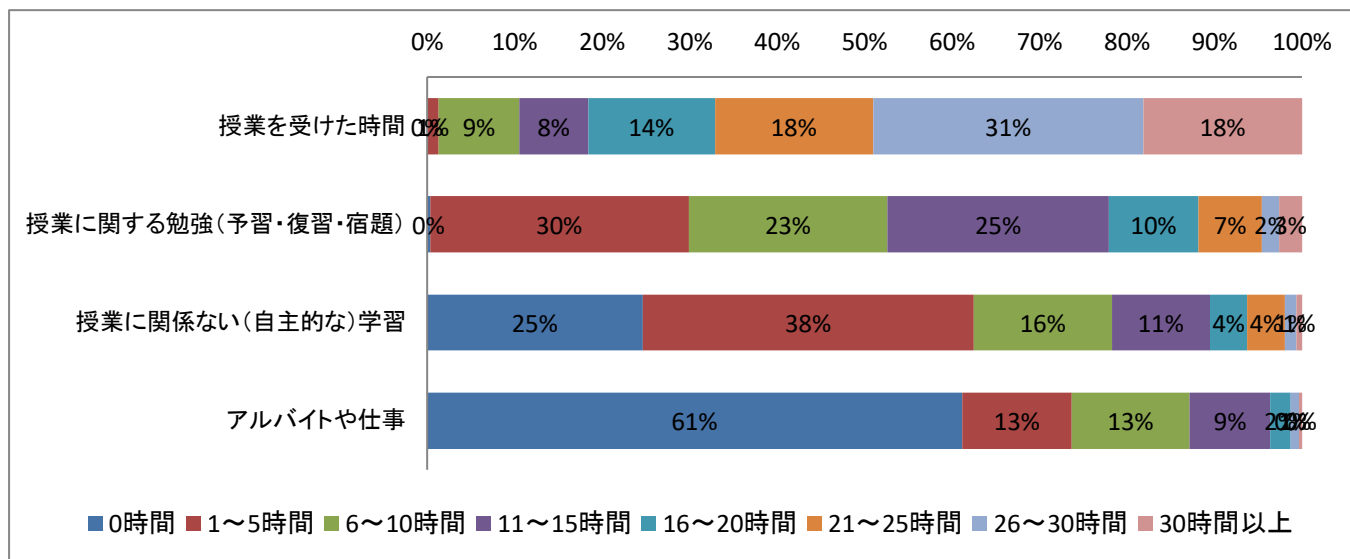
【11】あなたが受講した授業では、次のようなことはどのくらいありましたか。



【11】あなたが受講した授業では、次のようなことはどのくらいありましたか。

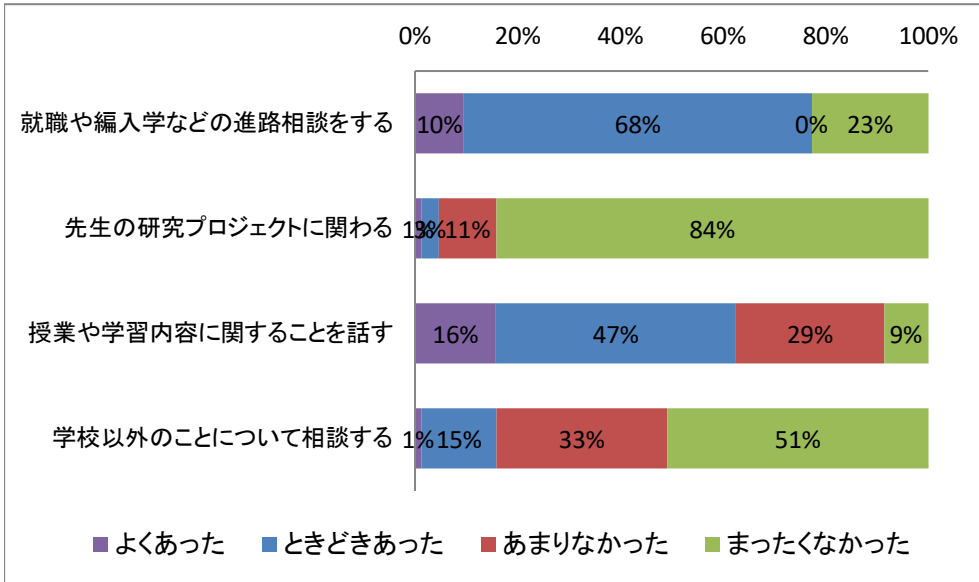
		選択肢4	選択肢3	選択肢2	選択肢1	合計
		よくあった	ときどきあった	あまりなかった	まったくなかった	
プレゼンテーションをする	回答数	10	105	114	75	304
	回答割合	3%	35%	38%	25%	100%
学生同士でディスカッションをする	回答数	46	147	92	19	304
	回答割合	15%	48%	30%	6%	100%
教員が提出物に添削やコメントをする	回答数	88	157	54	5	304
	回答割合	29%	52%	18%	2%	100%
文献や資料を集める	回答数	59	130	92	23	304
	回答割合	19%	43%	30%	8%	100%
図書館を利用する	回答数	27	81	81	115	304
	回答割合	9%	27%	27%	38%	100%
体験的な学習(実習、実験、フィールドワーク)	回答数	236	49	15	4	304
	回答割合	78%	16%	5%	1%	100%
キャリアに関する教育	回答数	68	125	77	34	304
	回答割合	22%	41%	25%	11%	100%
定期的な小テスト	回答数	251	51	2	0	304
	回答割合	83%	17%	1%	0%	100%
宿題や課題	回答数	224	68	10	2	304
	回答割合	74%	22%	3%	1%	100%
提出期限までに宿題を完成できない	回答数	10	39	98	156	303
	回答割合	3%	13%	32%	51%	100%
授業をつまらなく感じた	回答数	26	145	111	21	303
	回答割合	9%	48%	37%	7%	100%
授業に遅刻や欠席をした	回答数	7	58	124	115	304
	回答割合	2%	19%	41%	38%	100%
授業で学んだ内容について学外の人と話す	回答数	25	88	108	83	304
	回答割合	8%	29%	36%	27%	100%
正解や答えのない問題や課題について考える	回答数	38	118	121	27	304
	回答割合	13%	39%	40%	9%	100%
レポートの書き方や文章表現を学ぶ	回答数	104	118	70	12	304
	回答割合	34%	39%	23%	4%	100%
パソコンなどの情報機器を使う	回答数	122	131	42	9	304
	回答割合	40%	43%	14%	3%	100%
外国語を使う	回答数	19	76	130	78	303
	回答割合	6%	25%	43%	26%	100%

[12]あなたは今学期のふつうの1週間の中で、次の活動にどれくらい時間を費やしましたか。



		選択肢1	選択肢2	選択肢3	選択肢4	選択肢5	選択肢6	選択肢7	選択肢8	合計
		0時間	1~5時間	6~10時間	11~15時間	16~20時間	21~25時間	26~30時間	30時間以上	
授業を受けた時間	回答数	0	4	28	24	44	55	94	55	304
	回答割合	0%	1%	9%	8%	14%	18%	31%	18%	100%
授業に関する勉強(予習・復習・宿題)	回答数	1	90	69	77	31	22	6	8	304
	回答割合	0%	30%	23%	25%	10%	7%	2%	3%	100%
授業に関係ない(自主的な)学習	回答数	75	115	48	34	13	13	4	2	304
	回答割合	25%	38%	16%	11%	4%	4%	1%	1%	100%
アルバイトや仕事	回答数	186	38	41	28	7	0	3	1	304
	回答割合	61%	13%	13%	9%	2%	0%	1%	0%	100%

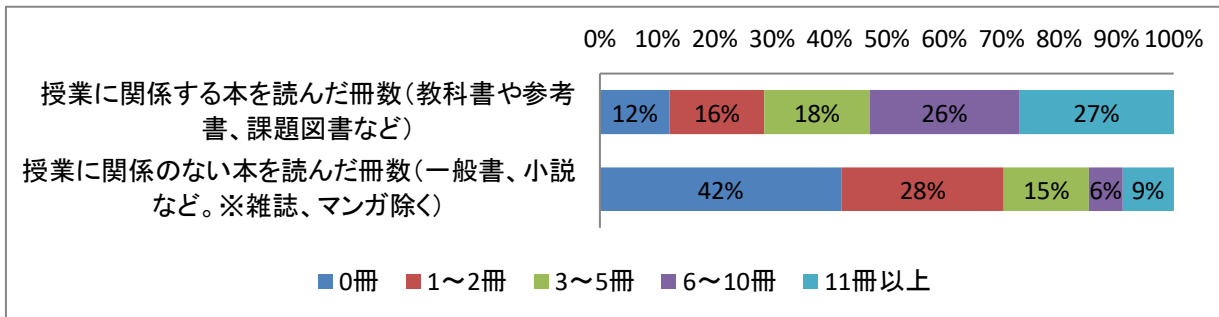
〔13〕今の短大に入学して、先生との間で次のような機会はどのくらいありましたか。



〔13〕今の短大に入学して、先生との間で次のような機会はどのくらいありましたか。

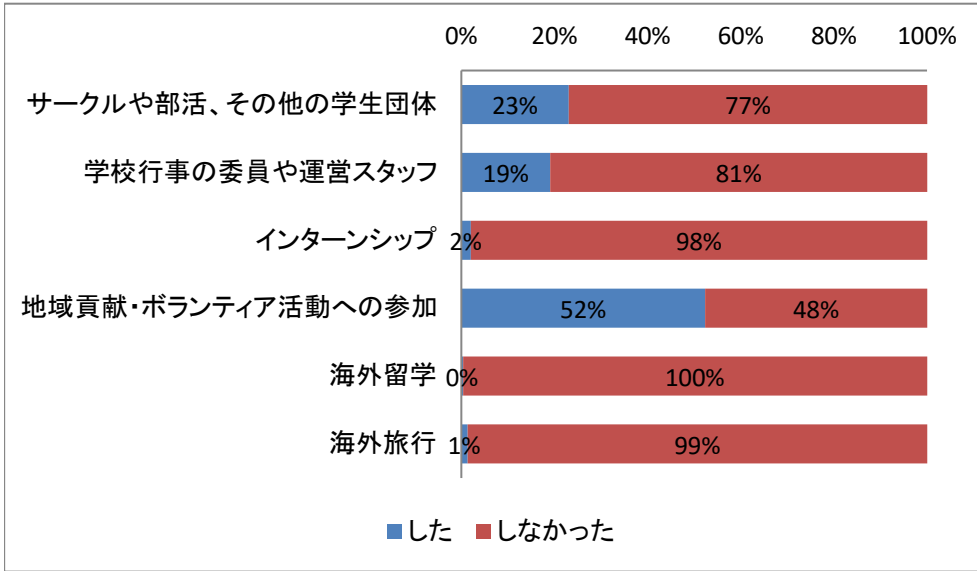
		選択肢4	選択肢3	選択肢2	選択肢1	合計
		よくあった	ときどきあった	あまりなかった	まったくなかった	
就職や編入学などの進路相談をする	回答数	29	206	0	69	304
	回答割合	10%	68%	0%	23%	100%
先生の研究プロジェクトに関わる	回答数	4	10	34	255	303
	回答割合	1%	3%	11%	84%	100%
授業や学習内容に関する話を話す	回答数	48	142	88	26	304
	回答割合	16%	47%	29%	9%	100%
学校以外のことについて相談する	回答数	4	44	101	154	303
	回答割合	1%	15%	33%	51%	100%

〔14〕あなたは今年度に入って、次のようなことをどのくらいしましたか。



		1	2	3	4	5	合計
		0冊	1~2冊	3~5冊	6~10冊	11冊以上	
授業に関する本を読んだ冊数 (教科書や参考書、課題図書など)	回答数	37	50	56	79	82	304
	回答割合	12%	16%	18%	26%	27%	100%
授業に関係のない本を読んだ冊数 (一般書、小説など。※雑誌、マンガ除く)	回答数	128	86	45	18	27	304
	回答割合	42%	28%	15%	6%	9%	100%

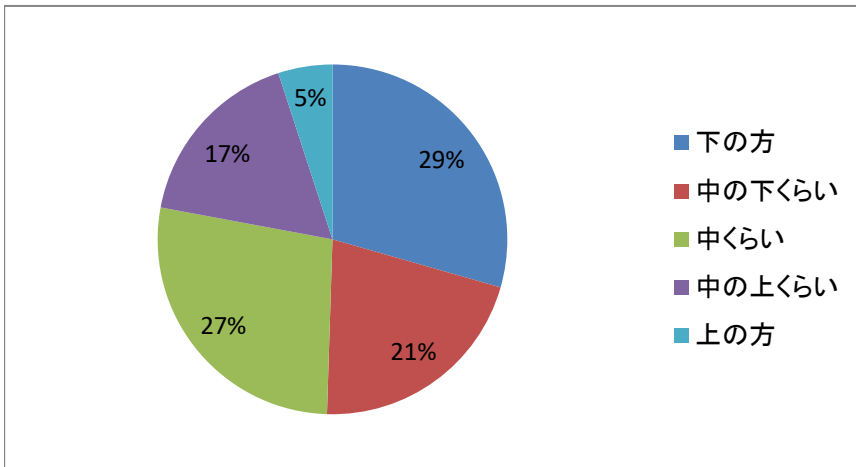
〔15〕今の短大に入学して、次のような活動に参加したり体験したりしましたか。



〔15〕今の短大に入学して、次のような活動に参加したり体験したりしましたか。

		選択肢1	選択肢2	合計
		した	しなかった	
サークルや部活、その他の学生団体	回答数	70	234	304
	回答割合	23%	77%	100%
学校行事の委員や運営スタッフ	回答数	58	246	304
	回答割合	19%	81%	100%
インターンシップ	回答数	6	298	304
	回答割合	2%	98%	100%
地域貢献・ボランティア活動への参加	回答数	159	145	304
	回答割合	52%	48%	100%
海外留学	回答数	1	303	304
	回答割合	0%	100%	100%
海外旅行	回答数	4	300	304
	回答割合	1%	99%	100%

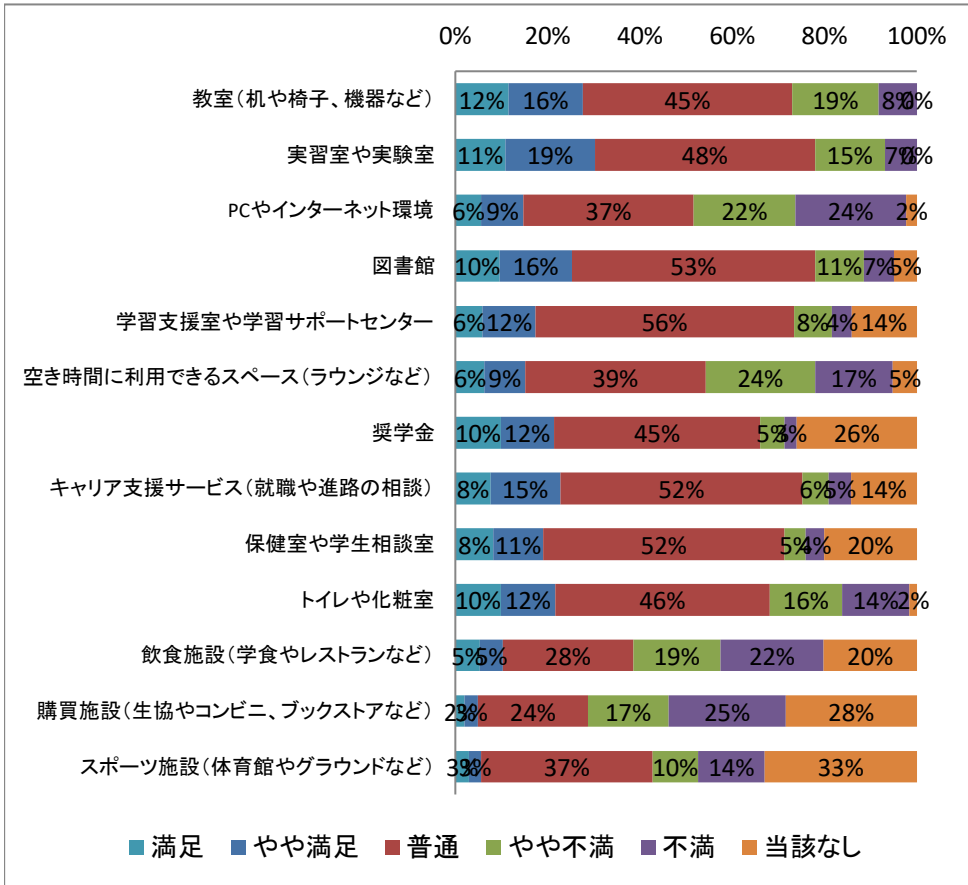
〔16〕あなたの本学での成績はどれくらいですか。



〔16〕あなたの本学での成績はどれくらいですか。

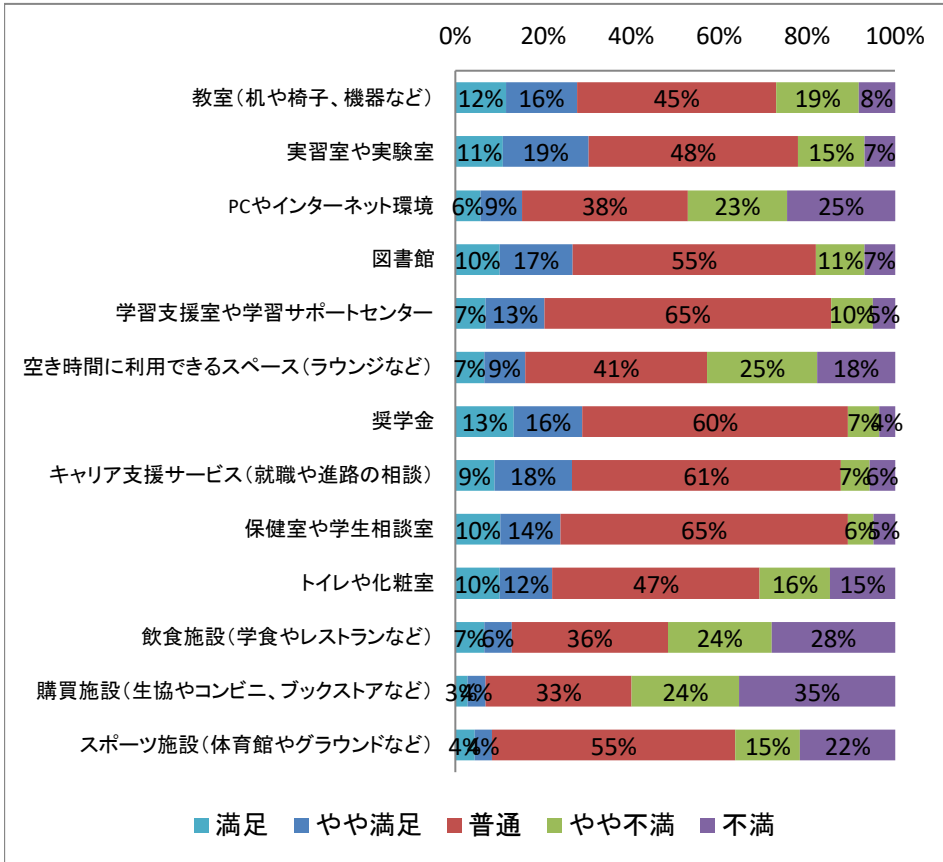
	選択肢1	選択肢2	選択肢3	選択肢4	選択肢5	
	下の方	中の下くらい	中くらい	中の上くらい	上の方	合計
回答数	88	63	82	51	15	299
回答割合	29%	21%	27%	17%	5%	100%

〔17〕あなたは、本学の施設やサービスにどの程度満足していますか。(「9. 該当なし」を有効値とする場合)



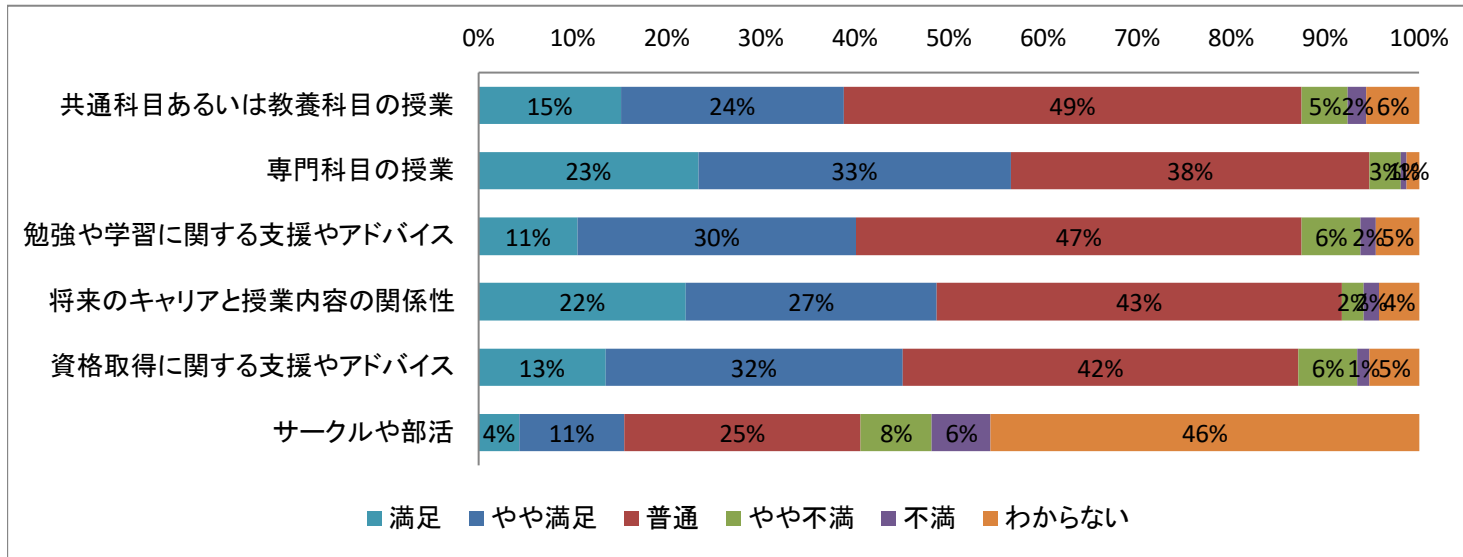
		選択肢5	選択肢4	選択肢3	選択肢2	選択肢1	選択肢9	合計
		満足	やや満足	普通	やや不満	不満	該当なし	
教室(机や椅子、機器など)	回答数	35	49	138	57	25	0	304
	回答割合	12%	16%	45%	19%	8%	0%	100%
実習室や実験室	回答数	33	59	145	46	21	0	304
	回答割合	11%	19%	48%	15%	7%	0%	100%
PCやインターネット環境	回答数	17	28	112	67	73	7	304
	回答割合	6%	9%	37%	22%	24%	2%	100%
図書館	回答数	29	48	160	32	20	15	304
	回答割合	10%	16%	53%	11%	7%	5%	100%
学習支援室や学習サポートセンター	回答数	18	35	170	25	13	43	304
	回答割合	6%	12%	56%	8%	4%	14%	100%
空き時間に利用できるスペース(ラウンジなど)	回答数	19	27	119	72	51	16	304
	回答割合	6%	9%	39%	24%	17%	5%	100%
奨学金	回答数	30	35	136	16	8	79	304
	回答割合	10%	12%	45%	5%	3%	26%	100%
キャリア支援サービス(就職や進路の相談)	回答数	23	46	159	17	15	43	303
	回答割合	8%	15%	52%	6%	5%	14%	100%
保健室や学生相談室	回答数	25	33	159	14	12	61	304
	回答割合	8%	11%	52%	5%	4%	20%	100%
トイレや化粧室	回答数	30	36	141	48	44	5	304
	回答割合	10%	12%	46%	16%	14%	2%	100%
飲食施設(学食やレストランなど)	回答数	16	15	86	57	68	61	303
	回答割合	5%	5%	28%	19%	22%	20%	100%
購買施設(生協やコンビニ、ブックストアなど)	回答数	6	9	72	53	77	86	303
	回答割合	2%	3%	24%	17%	25%	28%	100%
スポーツ施設(体育館やグラウンドなど)	回答数	9	8	113	30	44	100	304
	回答割合	3%	3%	37%	10%	14%	33%	100%

[17s]あなたは、本学の施設やサービスにどの程度満足していますか。(「9. 該当なし」を欠損値とする場合)



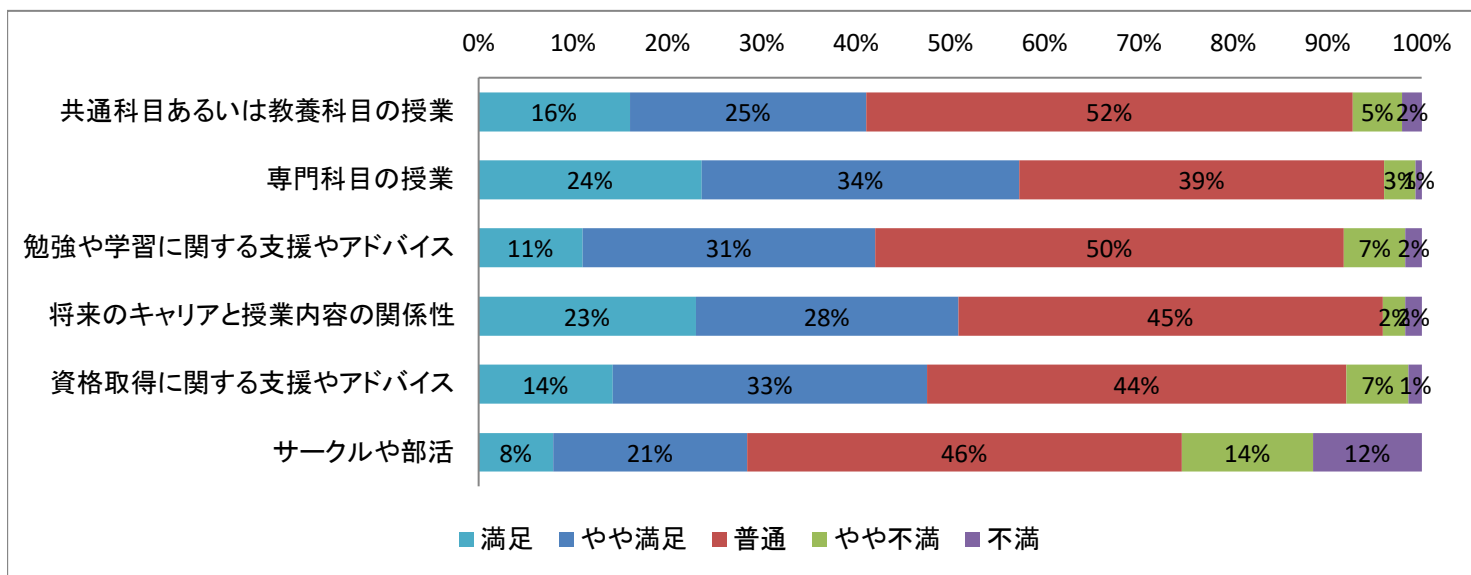
		選択肢5	選択肢4	選択肢3	選択肢2	選択肢1	合計
		満足	やや満足	普通	やや不満	不満	
教室(机や椅子、機器など)	回答数	35	49	138	57	25	304
	回答割合	12%	16%	45%	19%	8%	100%
実習室や実験室	回答数	33	59	145	46	21	304
	回答割合	11%	19%	48%	15%	7%	100%
PCやインターネット環境	回答数	17	28	112	67	73	297
	回答割合	6%	9%	38%	23%	25%	100%
図書館	回答数	29	48	160	32	20	289
	回答割合	10%	17%	55%	11%	7%	100%
学習支援室や学習サポートセンター	回答数	18	35	170	25	13	261
	回答割合	7%	13%	65%	10%	5%	100%
空き時間に利用できるスペース(ラウンジなど)	回答数	19	27	119	72	51	288
	回答割合	7%	9%	41%	25%	18%	100%
奨学金	回答数	30	35	136	16	8	225
	回答割合	13%	16%	60%	7%	4%	100%
キャリア支援サービス(就職や進路の相談)	回答数	23	46	159	17	15	260
	回答割合	9%	18%	61%	7%	6%	100%
保健室や学生相談室	回答数	25	33	159	14	12	243
	回答割合	10%	14%	65%	6%	5%	100%
トイレや化粧室	回答数	30	36	141	48	44	299
	回答割合	10%	12%	47%	16%	15%	100%
飲食施設(学食やレストランなど)	回答数	16	15	86	57	68	242
	回答割合	7%	6%	36%	24%	28%	100%
購買施設(生協やコンビニ、ブックストアなど)	回答数	6	9	72	53	77	217
	回答割合	3%	4%	33%	24%	35%	100%
スポーツ施設(体育館やグラウンドなど)	回答数	9	8	113	30	44	204
	回答割合	4%	4%	55%	15%	22%	100%

[18]あなたは、本学の教育にどの程度満足していますか。(「9. わからない」を有効値とする場合)



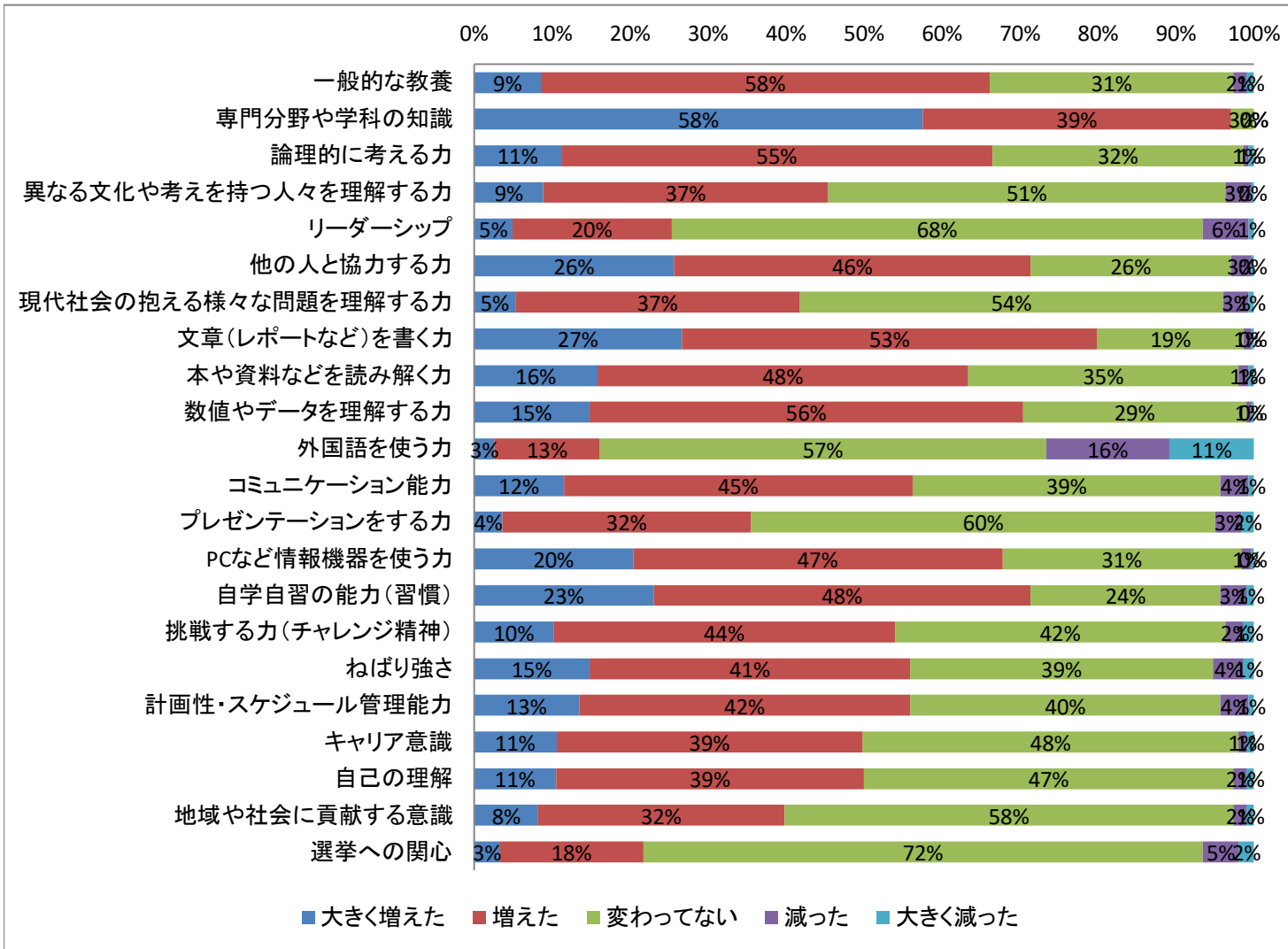
		選択肢5	選択肢4	選択肢3	選択肢2	選択肢1	選択肢9	合計
		満足	やや満足	普通	やや不満	不満	わからない	
共通科目あるいは教養科目の授業	回答数	46	72	148	15	6	17	304
	回答割合	15%	24%	49%	5%	2%	6%	100%
専門科目の授業	回答数	71	101	116	10	2	4	304
	回答割合	23%	33%	38%	3%	1%	1%	100%
勉強や学習に関する支援やアドバイス	回答数	32	90	144	19	5	14	304
	回答割合	11%	30%	47%	6%	2%	5%	100%
将来のキャリアと授業内容の関係性	回答数	67	81	131	7	5	13	304
	回答割合	22%	27%	43%	2%	2%	4%	100%
資格取得に関する支援やアドバイス	回答数	41	96	128	19	4	16	304
	回答割合	13%	32%	42%	6%	1%	5%	100%
サークルや部活	回答数	13	34	76	23	19	138	303
	回答割合	4%	11%	25%	8%	6%	46%	100%

[18s]あなたは、本学の教育にどの程度満足していますか。(「9. わからない」を欠損値とする場合)



		選択肢5	選択肢4	選択肢3	選択肢2	選択肢1	合計
		満足	やや満足	普通	やや不満	不満	
共通科目あるいは教養科目の授業	回答数	46	72	148	15	6	287
	回答割合	16%	25%	52%	5%	2%	100%
専門科目の授業	回答数	71	101	116	10	2	300
	回答割合	24%	34%	39%	3%	1%	100%
勉強や学習に関する支援やアドバイス	回答数	32	90	144	19	5	290
	回答割合	11%	31%	50%	7%	2%	100%
将来のキャリアと授業内容の関係性	回答数	67	81	131	7	5	291
	回答割合	23%	28%	45%	2%	2%	100%
資格取得に関する支援やアドバイス	回答数	41	96	128	19	4	288
	回答割合	14%	33%	44%	7%	1%	100%
サークルや部活	回答数	13	34	76	23	19	165
	回答割合	8%	21%	46%	14%	12%	100%

〔19〕今の短大に入学して、あなたの能力や知識はどの程度変化(向上)しましたか。



(表は次のページ)

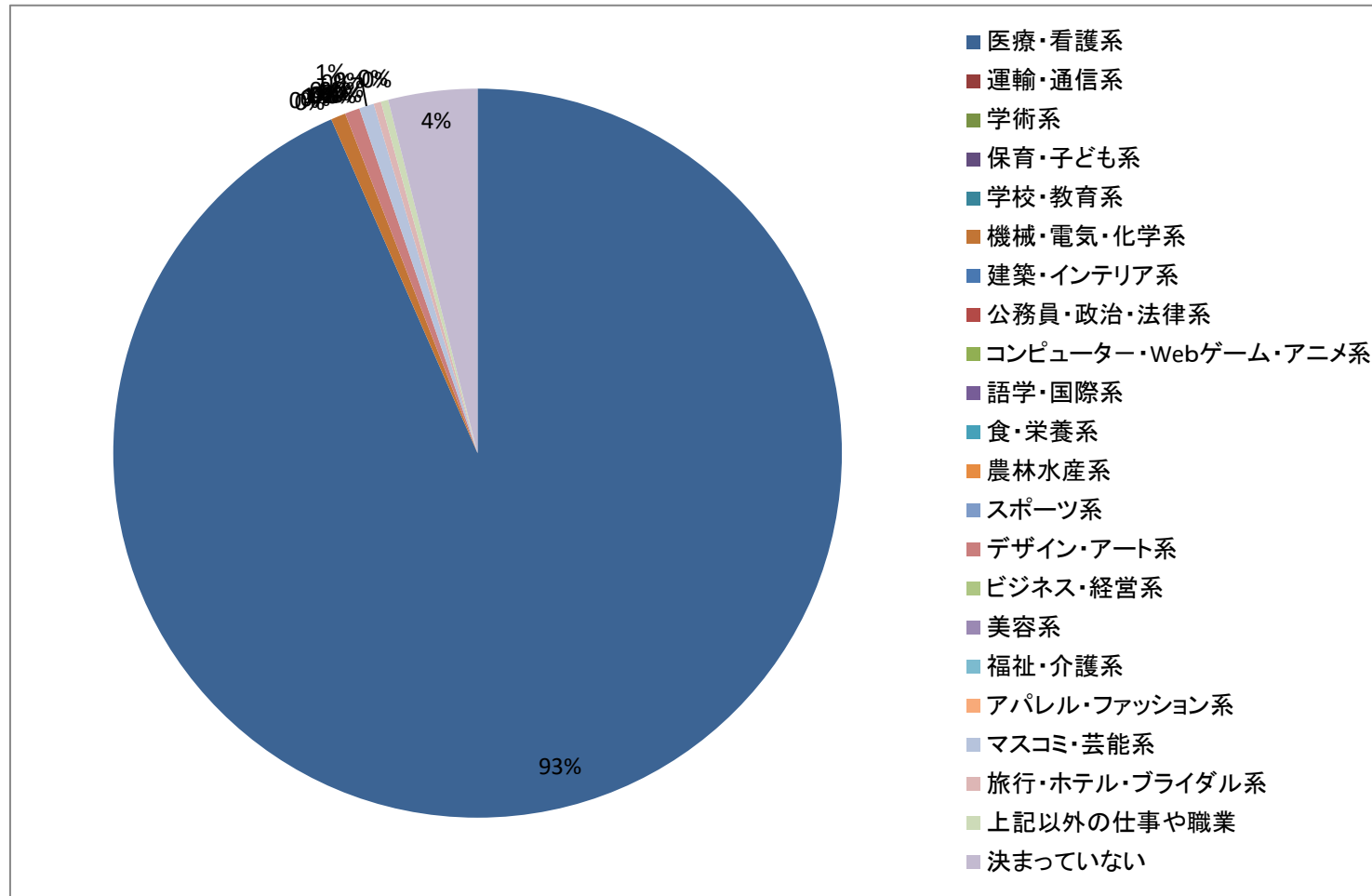
短期大学生調査「健康系 検査技師」分野集計結果

[19]今の短大に入学して、あなたの能力や知識はどの程度変化(向上)しましたか。

		選択肢5	選択肢4	選択肢3	選択肢2	選択肢1	合計
		大きく増えた	増えた	変わってない	減った	大きく減った	
一般的な教養	回答数	26	175	95	5	3	304
	回答割合	9%	58%	31%	2%	1%	100%
専門分野や学科の知識	回答数	175	120	9	0	0	304
	回答割合	58%	39%	3%	0%	0%	100%
論理的に考える力	回答数	34	168	98	2	2	304
	回答割合	11%	55%	32%	1%	1%	100%
異なる文化や考えを持つ人々を理解する力	回答数	27	111	155	10	1	304
	回答割合	9%	37%	51%	3%	0%	100%
リーダーシップ	回答数	15	62	207	18	2	304
	回答割合	5%	20%	68%	6%	1%	100%
他の人と協力する力	回答数	78	139	78	8	1	304
	回答割合	26%	46%	26%	3%	0%	100%
現代社会の抱える様々な問題を理解する力	回答数	16	111	165	10	2	304
	回答割合	5%	37%	54%	3%	1%	100%
文章(レポートなど)を書く力	回答数	81	162	57	3	1	304
	回答割合	27%	53%	19%	1%	0%	100%
本や資料などを読み解く力	回答数	48	144	105	4	2	303
	回答割合	16%	48%	35%	1%	1%	100%
数値やデータを理解する力	回答数	45	169	87	2	1	304
	回答割合	15%	56%	29%	1%	0%	100%
外国語を使う力	回答数	8	41	174	48	33	304
	回答割合	3%	13%	57%	16%	11%	100%
コミュニケーション能力	回答数	35	136	120	11	2	304
	回答割合	12%	45%	39%	4%	1%	100%
プレゼンテーションをする力	回答数	11	97	181	10	5	304
	回答割合	4%	32%	60%	3%	2%	100%
PCなど情報機器を使う力	回答数	62	144	93	4	1	304
	回答割合	20%	47%	31%	1%	0%	100%
自学自習の能力(習慣)	回答数	70	147	74	10	3	304
	回答割合	23%	48%	24%	3%	1%	100%
挑戦する力(チャレンジ精神)	回答数	31	133	129	7	4	304
	回答割合	10%	44%	42%	2%	1%	100%
ねばり強さ	回答数	45	125	118	12	4	304
	回答割合	15%	41%	39%	4%	1%	100%
計画性・スケジュール管理能力	回答数	41	129	121	11	2	304
	回答割合	13%	42%	40%	4%	1%	100%
キャリア意識	回答数	32	119	146	3	3	303
	回答割合	11%	39%	48%	1%	1%	100%
自己の理解	回答数	32	120	144	5	3	304
	回答割合	11%	39%	47%	2%	1%	100%
地域や社会に貢献する意識	回答数	25	96	175	5	3	304
	回答割合	8%	32%	58%	2%	1%	100%
選挙への関心	回答数	10	56	218	14	6	304
	回答割合	3%	18%	72%	5%	2%	100%

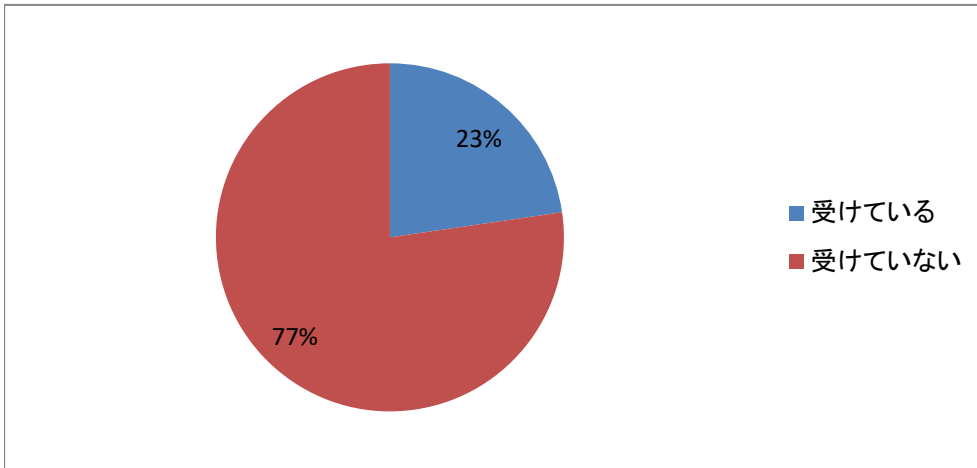
短期大学生調査「健康系 検査技師」分野集計結果

〔20〕 あなたは将来、どのような職業やキャリアに進みたいですか。



	選択肢1	選択肢2	選択肢3	選択肢4	選択肢5	選択肢6	選択肢7	選択肢8	選択肢9	選択肢10	選択肢11	
	医療・看護系	運輸・通信系	学術系	保育・子ども系	学校・教育系	機械・電気・化学系	建築・インテリア系	公務員・政治・法律系	コンピューター・Webゲーム・アニメ系	語学・国際系	食・栄養系	
回答数	284	0	0	0	0	2	0	0	0	0	0	
回答割合	93%	0%	0%	0%	0%	1%	0%	0%	0%	0%	0%	
	選択肢12	選択肢13	選択肢14	選択肢15	選択肢16	選択肢17	選択肢18	選択肢19	選択肢20	選択肢21	選択肢22	合計
	農林水産系	スポーツ系	デザイン・アート系	ビジネス・経営系	美容系	福祉・介護系	アパレル・ファッション系	マスコミ・芸能系	旅行・ホテル・ブライダル系	上記以外の仕事や職業	決まっていない	
回答数	0	0	2	0	0	0	0	2	1	1	12	304
回答割合	0%	0%	1%	0%	0%	0%	0%	1%	0%	0%	4%	100%

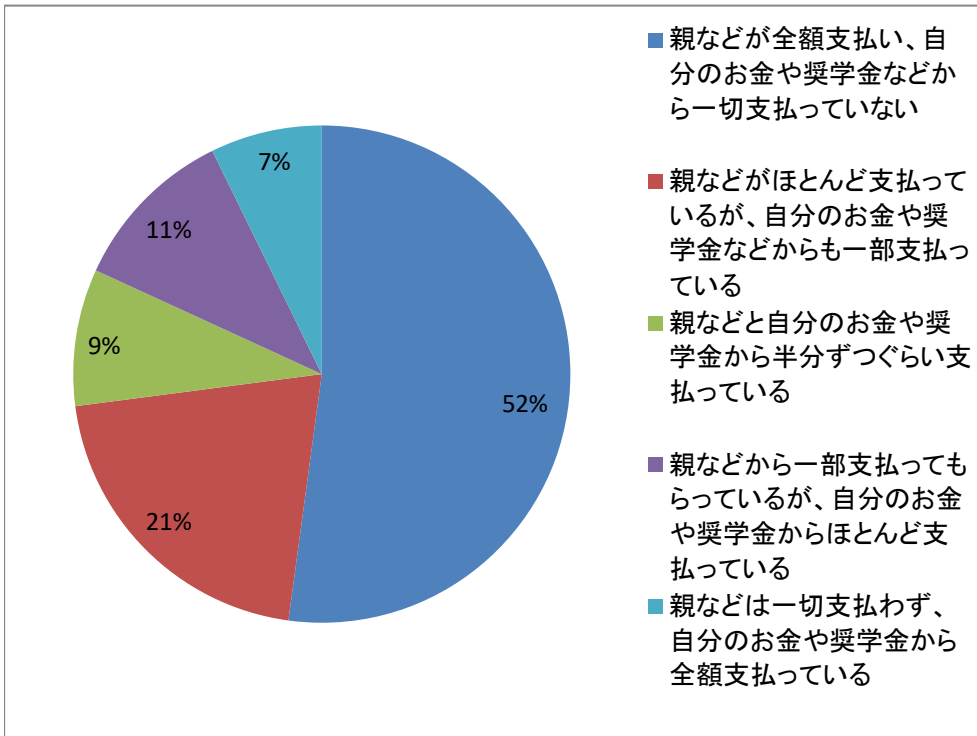
[21]あなたは今の短大から、学内独自の奨学金(※日本学生支援機構奨学金を除く)や学費(授業料)免除などの経済的な支援を受けていますか。



[21]あなたは今の短大から、学内独自の奨学金(※日本学生支援機構奨学金を除く)や学費(授業料)免除などの経済的な支援を受けていますか。

	選択肢1	選択肢2	
	受けている	受けていない	合計
回答数	69	235	304
回答割合	23%	77%	100%

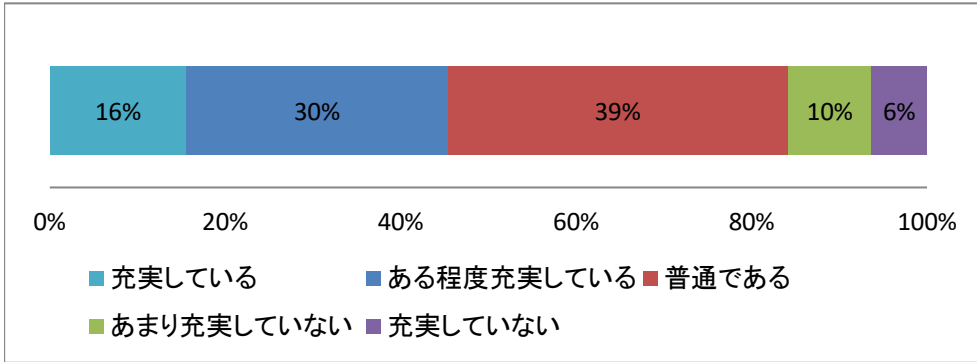
[22]あなたの学費について、誰がどの程度支払いをしていますか。



[22]あなたの学費について、誰がどの程度支払いをしていますか。

	選択肢1	選択肢2	選択肢3	選択肢4	選択肢5	
	親などが全額支払い、自分のお金や奨学金などから一切支払っていない	親などがほとんど支払っているが、自分のお金や奨学金などからも一部支払っている	親などと自分のお金や奨学金から半分ずつぐらい支払っている	親などから一部支払ってもらっているが、自分のお金や奨学金からほとんど支払っている	親などは一切支払わず、自分のお金や奨学金から全額支払っている	合計
回答数	158	63	27	33	22	303
回答割合	52%	21%	9%	11%	7%	100%

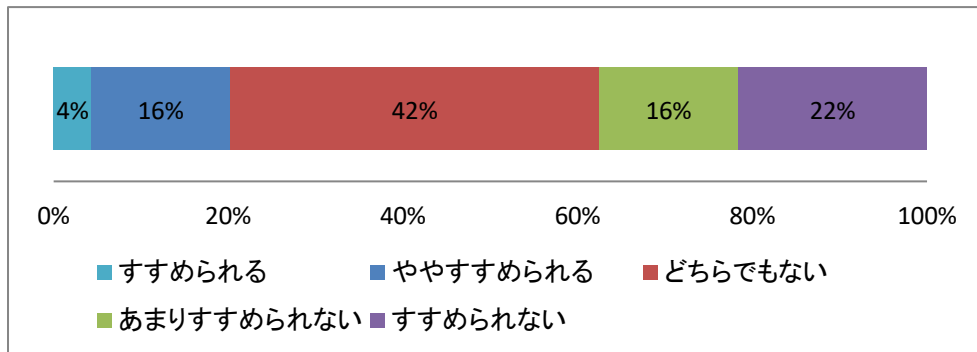
[23]あなたの学生生活は充実していますか。



[23]あなたの学生生活は充実していますか。

	選択肢5	選択肢4	選択肢3	選択肢2	選択肢1	
	充実している	ある程度充実している	普通である	あまり充実していない	充実していない	合計
回答数	47	90	117	29	19	302
回答割合	16%	30%	39%	10%	6%	100%

[24]あなたは自分が進学した短大を親しい友人や後輩、親せきにすすめられますか。

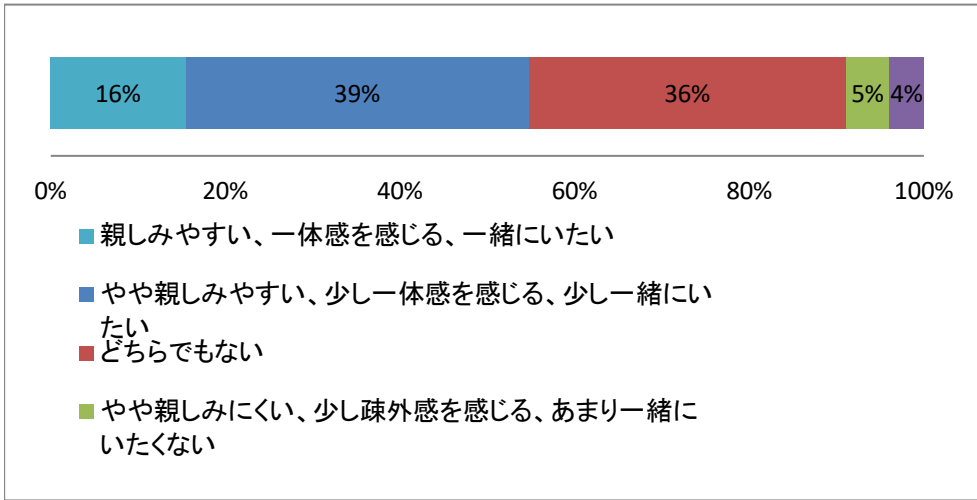


[24]あなたは自分が進学した短大を親しい友人や後輩、親せきにすすめられますか。

	選択肢5	選択肢4	選択肢3	選択肢2	選択肢1	
	すすめられる	ややすすめられる	どちらでもない	あまりすすめられない	すすめられない	合計
回答数	13	48	127	48	65	301
回答割合	4%	16%	42%	16%	22%	100%

[25]あなたの通っている短大についての総合評価をお聞きます。次のようなことについてあなたの評価として一番近いものをそれぞれ1つだけ選んでください。

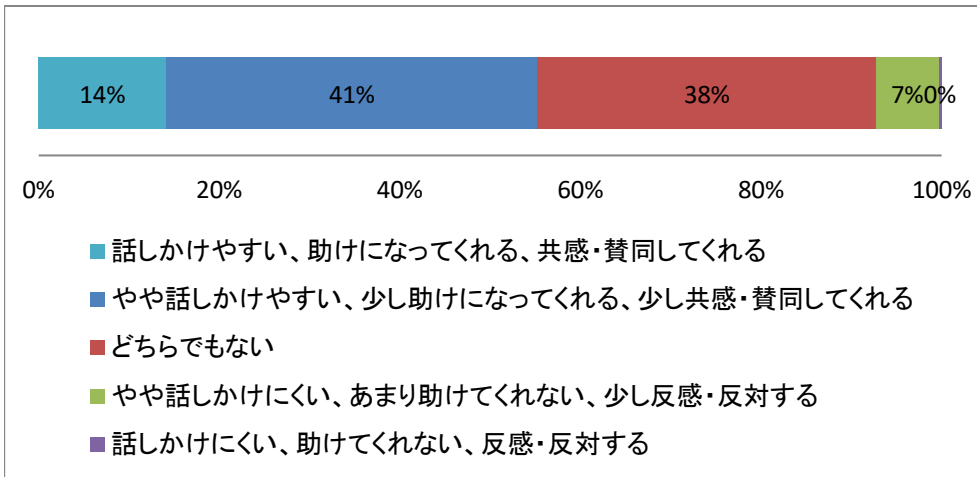
[25-1]他の学生



[25-1]他の学生

	選択肢5	選択肢4	選択肢3	選択肢2	選択肢1	
	親しみやすい、一体感を感じる、一緒にいたい	やや親しみやすい、少し一体感を感じる、少し一緒にいたい	どちらでもない	やや親しみにくい、少し疎外感を感じる、あまり一緒にいたくない	親しみにくい、疎外感を感じる、一緒にいたくない	合計
回答数	47	119	110	15	12	303
回答割合	16%	39%	36%	5%	4%	100%

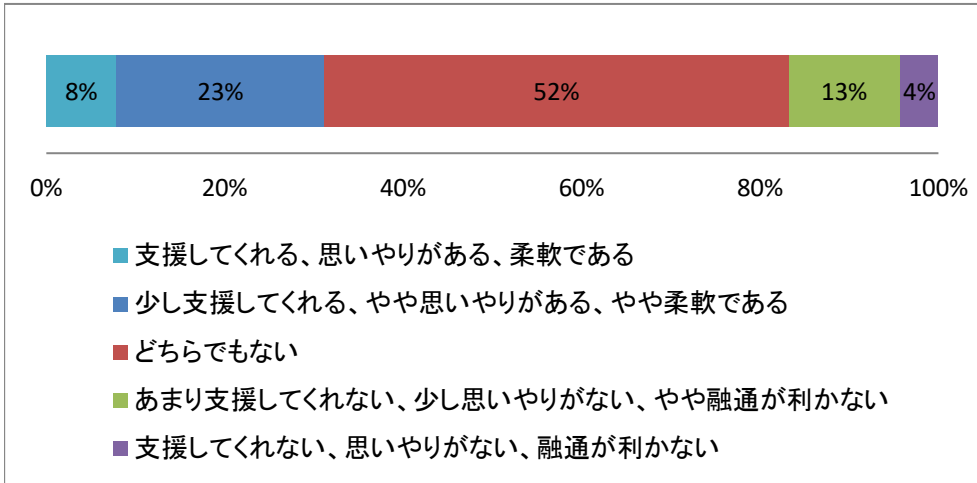
[25-2]短大の先生



[25-2]短大の先生

	選択肢5	選択肢4	選択肢3	選択肢2	選択肢1	
	話しかけやすい、助けになってくれる、共感・賛同してくれる	やや話しかけやすい、少し助けになってくれる、少し共感・賛同してくれる	どちらでもない	やや話しかけにくい、あまり助けてくれない、少し反感・反対する	話しかけにくい、助けてくれない、反感・反対する	合計
回答数	43	125	114	21	1	304
回答割合	14%	41%	38%	7%	0%	100%

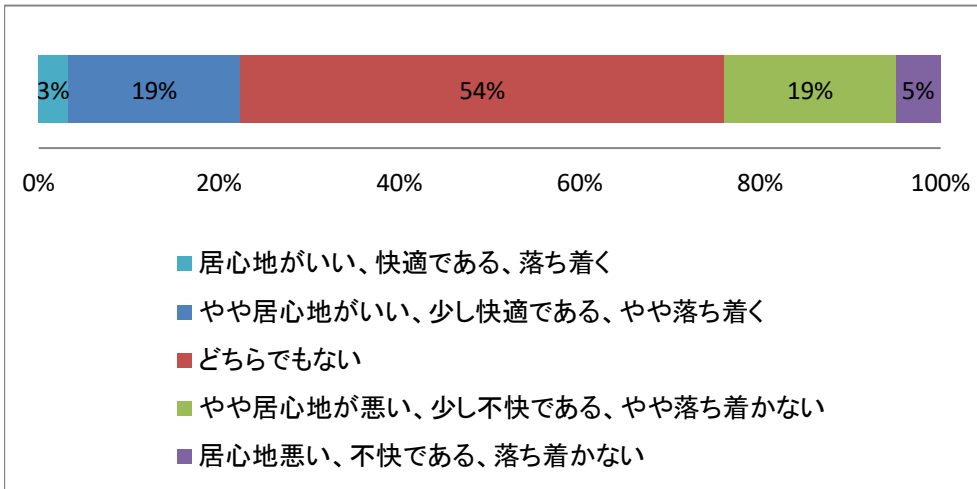
〔25-3〕短大の事務職員



〔25-3〕短大の事務職員

	選択肢5	選択肢4	選択肢3	選択肢2	選択肢1	合計
	支援してくれる、思いやりがある、柔軟である	少し支援してくれる、やや思いやりがある、やや柔軟である	どちらでもない	あまり支援してくれない、少し思いやりがない、やや融通が利かない	支援してくれない、思いやりがない、融通が利かない	
回答数	24	71	158	38	13	304
回答割合	8%	23%	52%	13%	4%	100%

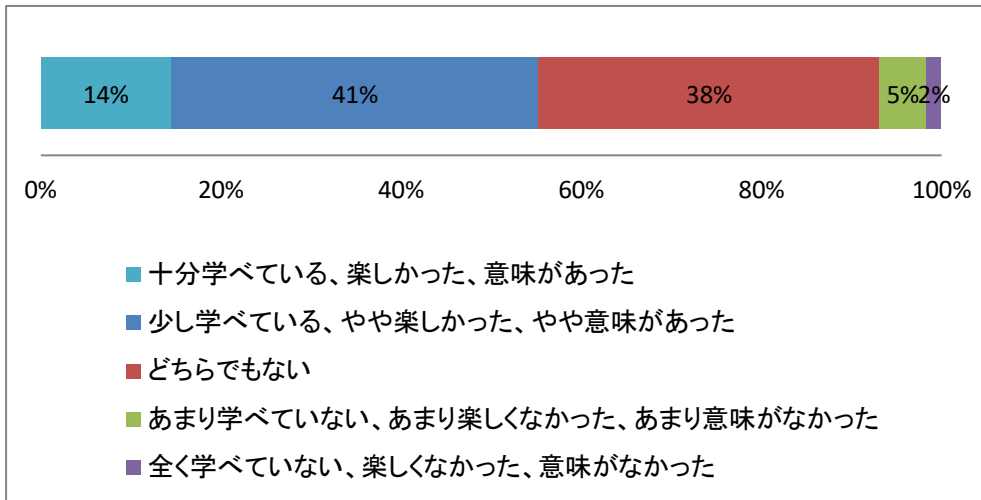
〔25-4〕短大やキャンパス



〔25-4〕短大やキャンパス

	選択肢5	選択肢4	選択肢3	選択肢2	選択肢1	合計
	居心地がいい、快適である、落ち着く	やや居心地がいい、少し快適である、やや落ち着く	どちらでもない	やや居心地が悪い、少し不快である、やや落ち着かない	居心地悪い、不快である、落ち着かない	
回答数	10	58	163	58	15	304
回答割合	3%	19%	54%	19%	5%	100%

〔25-5〕短大での学び(学習)

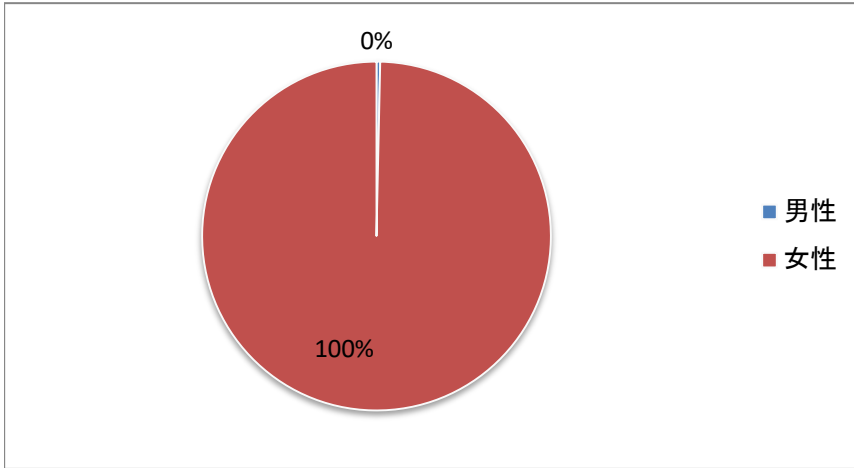


〔25-5〕短大での学び(学習)

	選択肢5	選択肢4	選択肢3	選択肢2	選択肢1	
	十分学べている、楽しかった、意味があった	少し学べている、やや楽しかった、やや意味があった	どちらでもない	あまり学べていない、あまり楽しなかった、あまり意味がなかった	全く学べていない、楽しなかった、意味がなかった	合計
回答数	44	124	115	16	5	304
回答割合	14%	41%	38%	5%	2%	100%

短期大学生調査「健康系 歯科衛生」分野集計結果

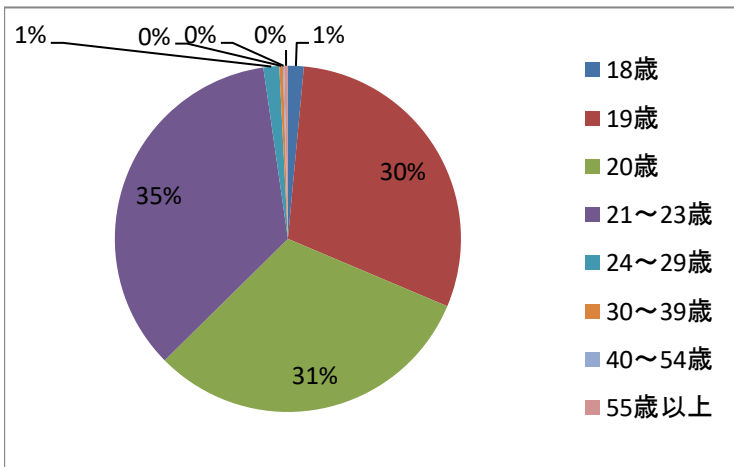
[1]あなたの性別をお答えください。



[1]あなたの性別をお答えください。

	選択肢1	選択肢2	
	男性	女性	合計
回答数	3	882	885
回答割合	0%	100%	100%

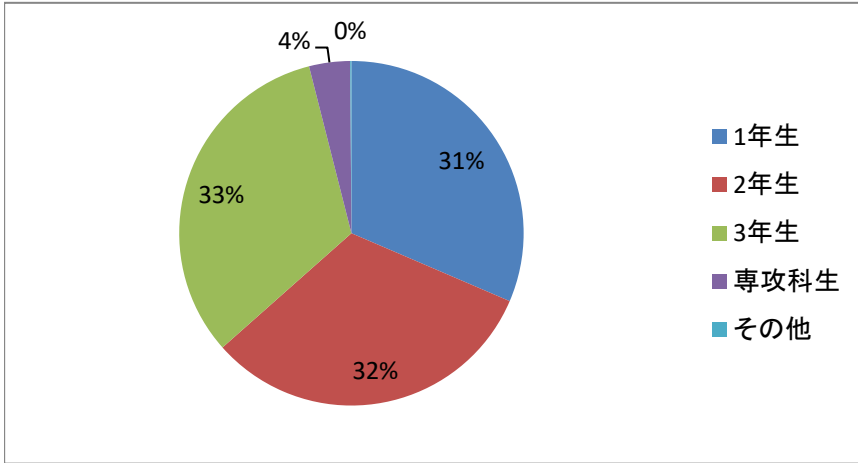
[2]今年度(2021年4月～2022年3月)、あなたは何歳になりますか。



[2]今年度(2021年4月～2022年3月)、あなたは何歳になりますか。

	18歳	19歳	20歳	21～23歳	24～29歳	30～39歳	40～54歳	55歳以上	合計
回答数	13	263	275	309	13	3	1	3	880
回答割合	1%	30%	31%	35%	1%	0%	0%	0%	100%

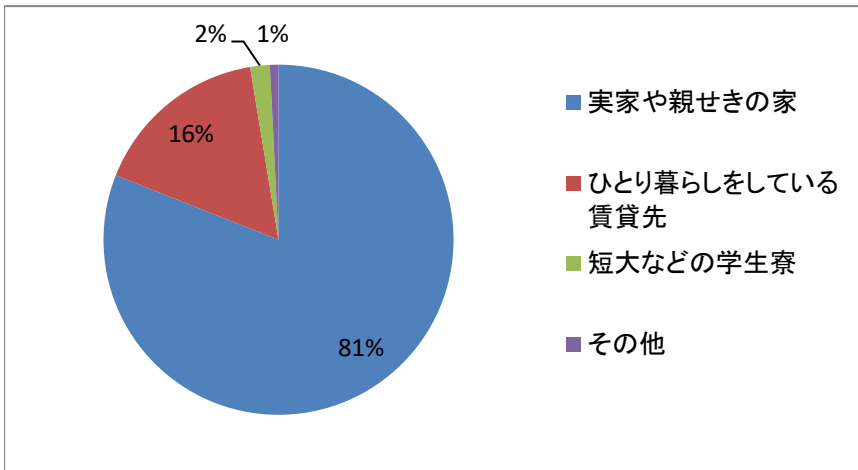
〔3〕あなたの現在の在学状況を教えてください。



〔3〕あなたの現在の在学状況を教えてください。

	選択肢1	選択肢2	選択肢3	選択肢4	選択肢5	
	1年生	2年生	3年生	専攻科生	その他	合計
回答数	278	283	288	34	1	884
回答割合	31%	32%	33%	4%	0%	100%

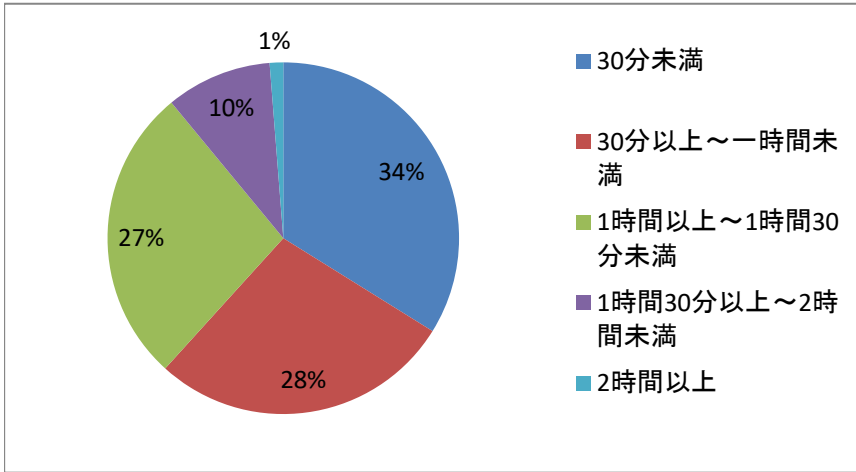
〔4〕現在の短大に通学するにあたって、どこから通っていますか。



〔4〕現在の短大に通学するにあたって、どこから通っていますか。

	選択肢1	選択肢2	選択肢3	選択肢4	
	実家や親せきの家	ひとり暮らしをしている賃貸先	短大などの学生寮	その他	合計
回答数	716	145	16	7	884
回答割合	81%	16%	2%	1%	100%

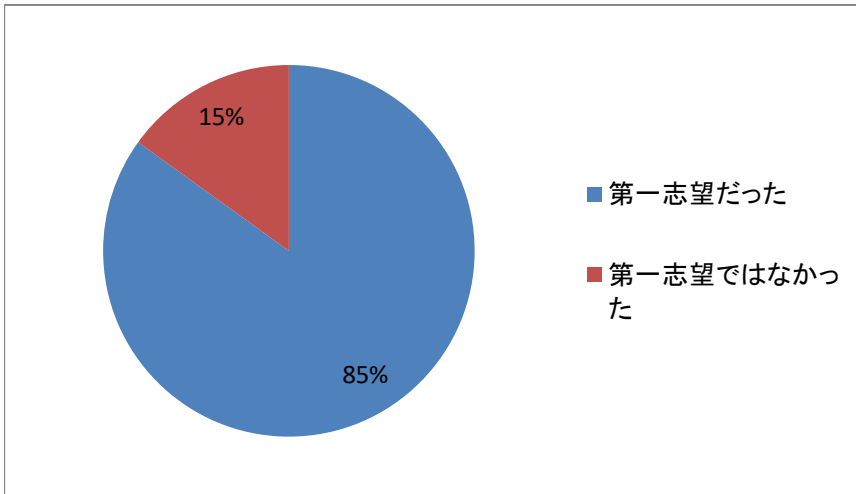
[5]あなたの片道の通学時間はどれくらいですか。



[5]あなたの片道の通学時間はどれくらいですか。

	選択肢1	選択肢2	選択肢3	選択肢4	選択肢5	
	30分未満	30分以上～1時間未満	1時間以上～1時間30分未満	1時間30分以上～2時間未満	2時間以上	合計
回答数	299	246	241	86	11	883
回答割合	34%	28%	27%	10%	1%	100%

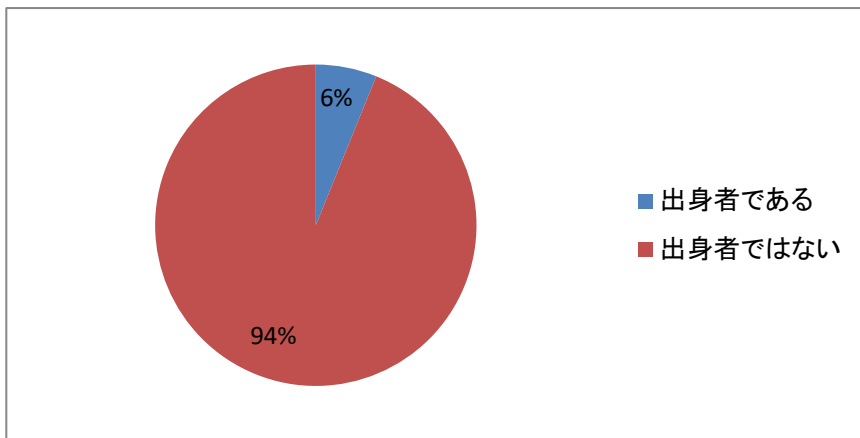
[6]本学はあなたの第一志望でしたか。



[6]本学はあなたの第一志望でしたか。

	選択肢1	選択肢2	
	第一志望だった	第一志望ではなかった	合計
回答数	750	133	883
回答割合	85%	15%	100%

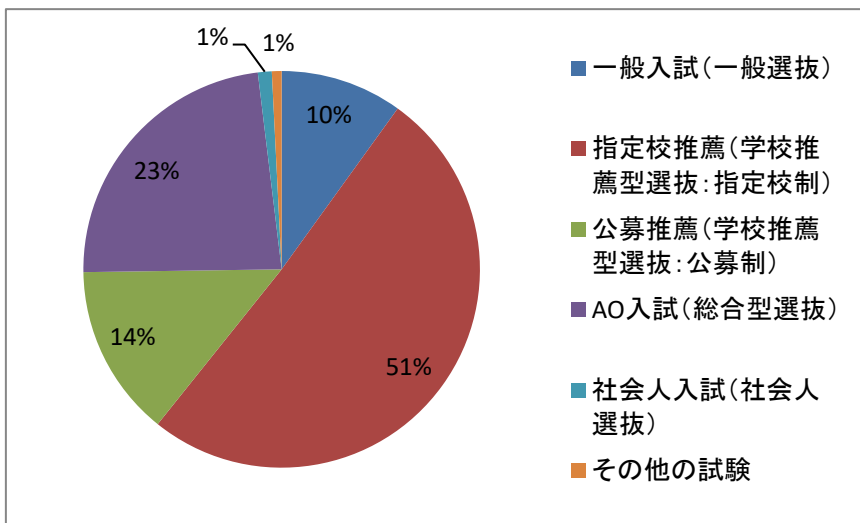
〔7〕あなたは本学の付属高校や系列校の出身者ですか。



〔7〕あなたは本学の付属高校や系列校の出身者ですか。

	選択肢1	選択肢2	
	出身者である	出身者ではない	合計
回答数	54	826	880
回答割合	6%	94%	100%

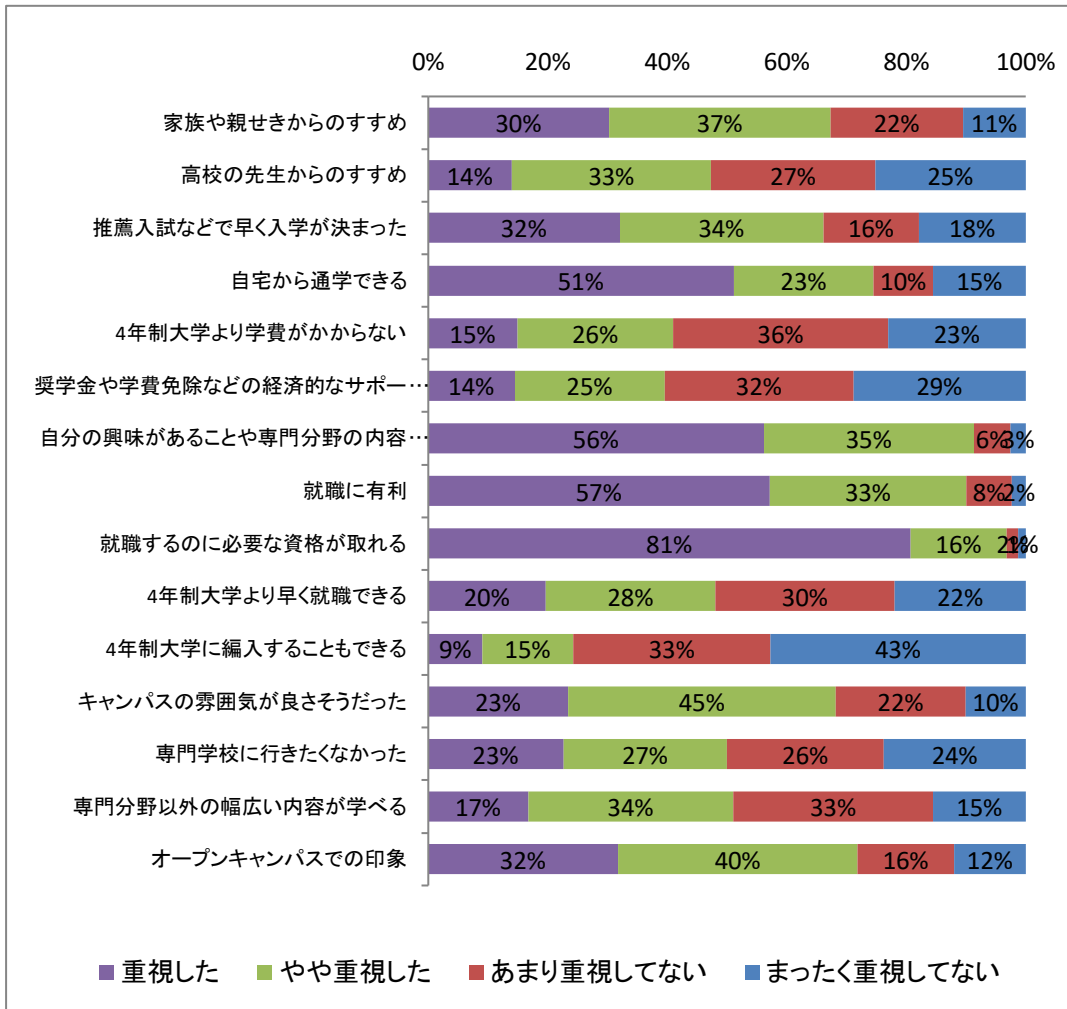
〔8〕あなたはどのような入学試験(入学者選抜)を受けて、本学に入学しましたか。



〔8〕あなたはどのような入学試験(入学者選抜)を受けて、本学に入学しましたか。

	選択肢1	選択肢2	選択肢3	選択肢4	選択肢5	選択肢6	
	一般入試(一般選抜)	指定校推薦(学校推薦型選抜:指定校制)	公募推薦(学校推薦型選抜:公募制)	AO入試(総合型選抜)	社会人入試(社会人選抜)	その他の試験	合計
回答数	88	449	124	206	10	7	884
回答割合	10%	51%	14%	23%	1%	1%	100%

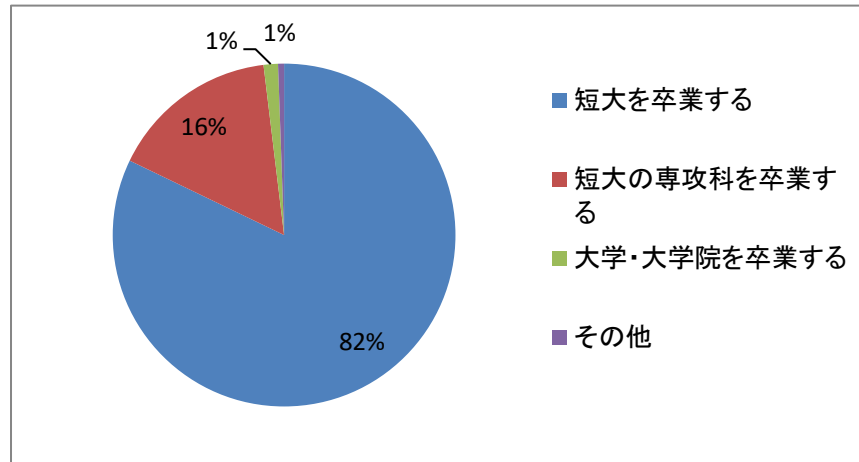
【9】あなたが今の短大に進学を決めたとき、次のことはどのくらい重視しましたか。



【9】あなたが今の短大に進学を決めたとき、次のことはどのくらい重視しましたか。

	選択肢4 重視した	選択肢3 やや重視した	選択肢2 あまり重視してない	選択肢1 まったく重視してない	合計
家族や親せきからのすすめ	268	328	196	93	885
回答割合	30%	37%	22%	11%	100%
高校の先生からのすすめ	124	295	243	223	885
回答割合	14%	33%	27%	25%	100%
推薦入試などで早く入学が決まった	283	301	141	158	883
回答割合	32%	34%	16%	18%	100%
自宅から通学できる	452	207	88	137	884
回答割合	51%	23%	10%	15%	100%
4年制大学より学費がかからない	132	231	318	204	885
回答割合	15%	26%	36%	23%	100%
奨学金や学費免除などの経済的なサポートがもらえる	128	222	279	255	884
回答割合	14%	25%	32%	29%	100%
自分の興味があることや専門分野の内容が学べる	497	310	54	23	884
回答割合	56%	35%	6%	3%	100%
就職に有利	506	291	67	21	885
回答割合	57%	33%	8%	2%	100%
就職するのに必要な資格が取れる	713	142	17	11	883
回答割合	81%	16%	2%	1%	100%
4年制大学より早く就職できる	174	251	265	194	884
回答割合	20%	28%	30%	22%	100%
4年制大学に編入することもできる	80	135	292	378	885
回答割合	9%	15%	33%	43%	100%
キャンパスの雰囲気が良さそうだった	207	396	192	89	884
回答割合	23%	45%	22%	10%	100%
専門学校に行きたくなかった	200	242	232	210	884
回答割合	23%	27%	26%	24%	100%
専門分野以外の幅広い内容が学べる	148	304	296	137	885
回答割合	17%	34%	33%	15%	100%
オープンキャンパスでの印象	281	355	143	106	885
回答割合	32%	40%	16%	12%	100%

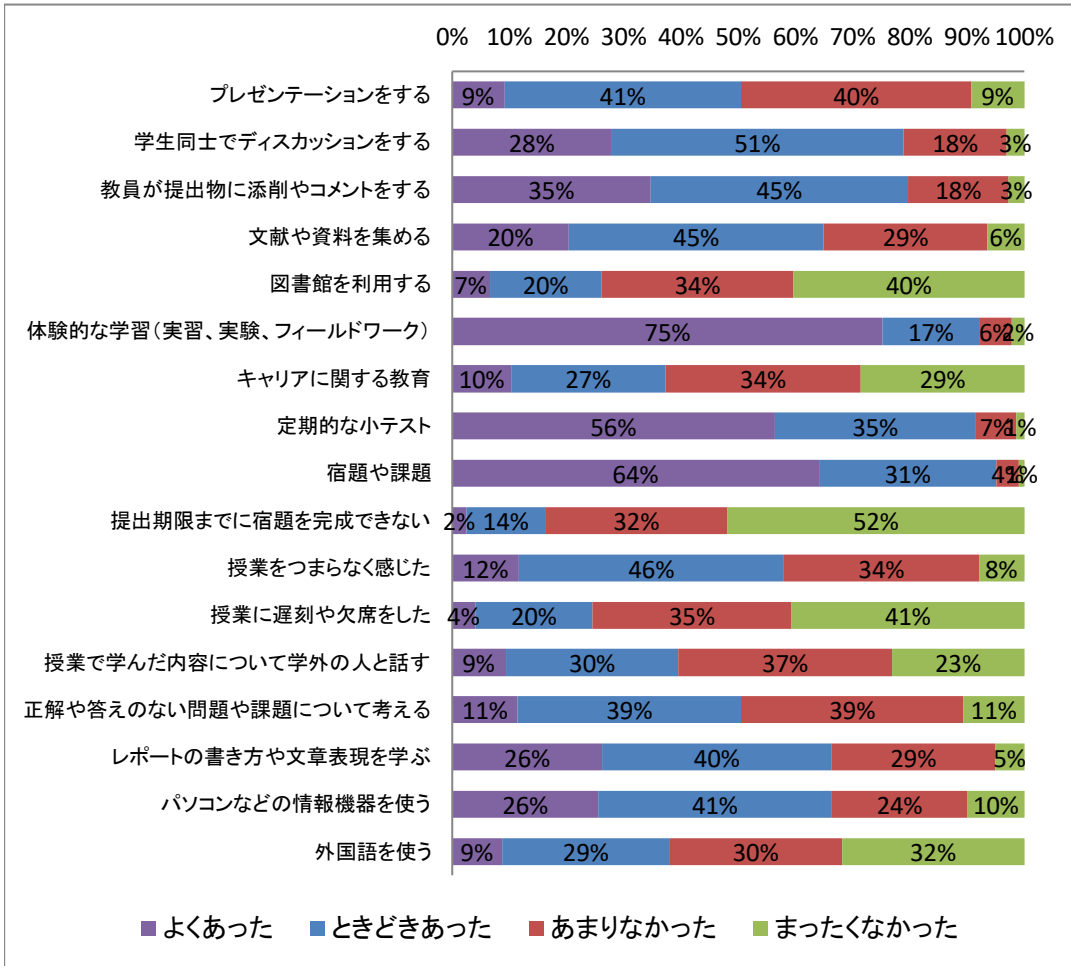
[10]あなたは将来的に、どの程度まで進学を考えていますか。



[10]あなたは将来的に、どの程度まで進学を考えていますか。

	選択肢1	選択肢2	選択肢3	選択肢4	
	短大を卒業する	短大の専攻科を卒業する	大学・大学院を卒業する	その他	合計
回答数	727	141	12	5	885
回答割合	82%	16%	1%	1%	100%

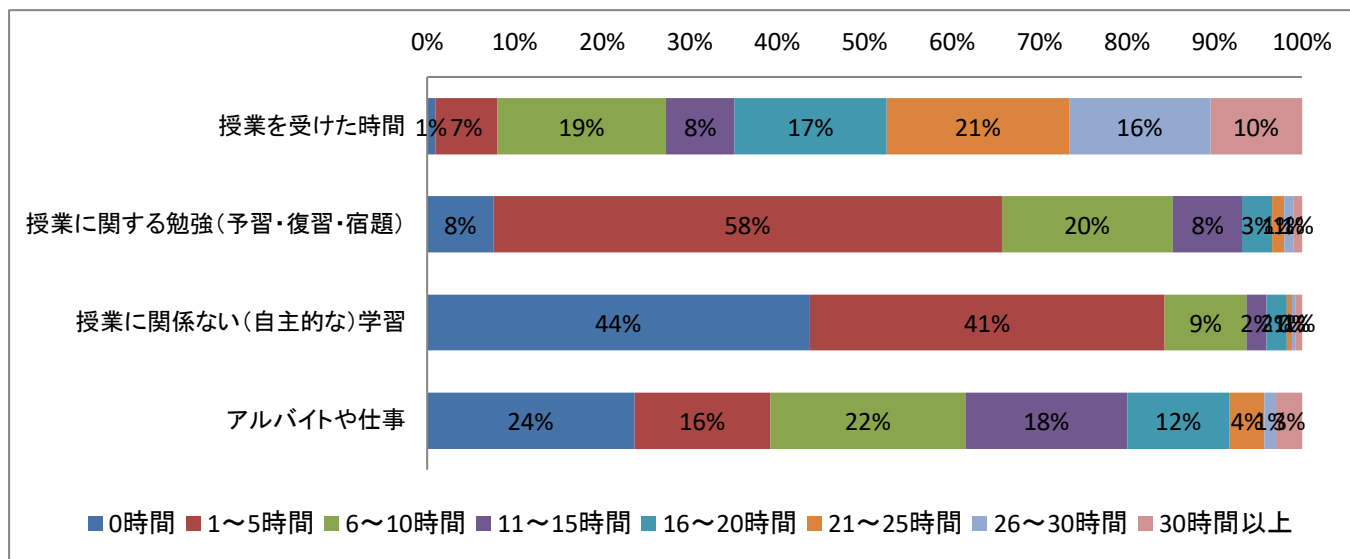
【11】あなたが受講した授業では、次のようなことはどのくらいありましたか。



【11】あなたが受講した授業では、次のようなことはどのくらいありましたか。

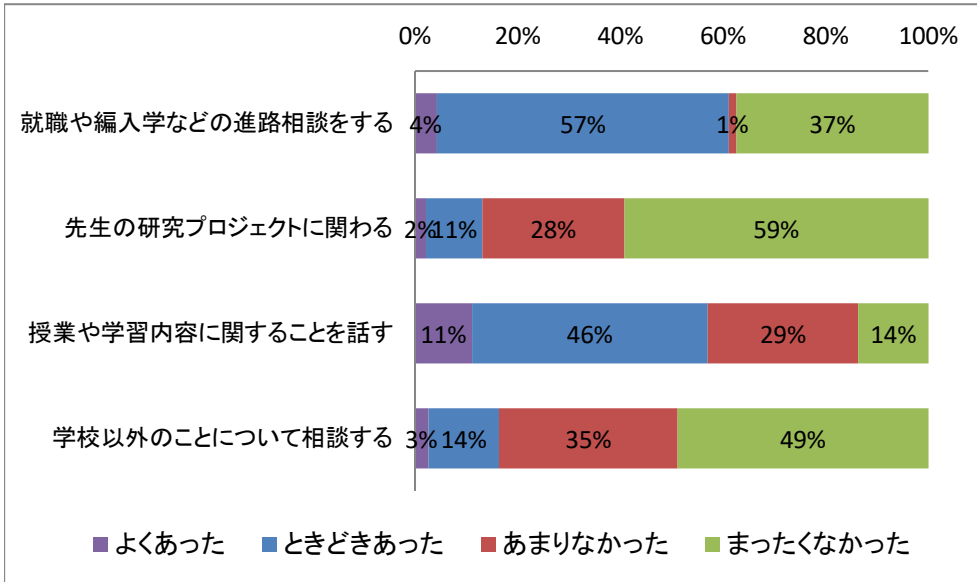
		選択肢4	選択肢3	選択肢2	選択肢1	合計
		よくあった	ときどきあった	あまりなかった	まったくなかった	
プレゼンテーションをする	回答数	81	366	356	82	885
	回答割合	9%	41%	40%	9%	100%
学生同士でディスカッションをする	回答数	246	452	160	27	885
	回答割合	28%	51%	18%	3%	100%
教員が提出物に添削やコメントをする	回答数	307	398	156	24	885
	回答割合	35%	45%	18%	3%	100%
文献や資料を集める	回答数	180	394	253	57	884
	回答割合	20%	45%	29%	6%	100%
図書館を利用する	回答数	58	173	297	357	885
	回答割合	7%	20%	34%	40%	100%
体験的な学習(実習、実験、フィールドワーク)	回答数	666	149	51	19	885
	回答割合	75%	17%	6%	2%	100%
キャリアに関する教育	回答数	91	239	302	253	885
	回答割合	10%	27%	34%	29%	100%
定期的な小テスト	回答数	499	311	63	12	885
	回答割合	56%	35%	7%	1%	100%
宿題や課題	回答数	566	274	35	8	883
	回答割合	64%	31%	4%	1%	100%
提出期限までに宿題を完成できない	回答数	22	122	282	459	885
	回答割合	2%	14%	32%	52%	100%
授業をつまらなく感じた	回答数	103	409	301	70	883
	回答割合	12%	46%	34%	8%	100%
授業に遅刻や欠席をした	回答数	36	181	308	360	885
	回答割合	4%	20%	35%	41%	100%
授業で学んだ内容について学外の人と話す	回答数	83	267	330	205	885
	回答割合	9%	30%	37%	23%	100%
正解や答えのない問題や課題について考える	回答数	101	345	343	94	883
	回答割合	11%	39%	39%	11%	100%
レポートの書き方や文章表現を学ぶ	回答数	232	354	253	45	884
	回答割合	26%	40%	29%	5%	100%
パソコンなどの情報機器を使う	回答数	226	361	210	88	885
	回答割合	26%	41%	24%	10%	100%
外国語を使う	回答数	77	259	266	282	884
	回答割合	9%	29%	30%	32%	100%

[12]あなたは今学期のふつうの1週間の中で、次の活動にどれくらい時間を費やしましたか。



		選択肢1	選択肢2	選択肢3	選択肢4	選択肢5	選択肢6	選択肢7	選択肢8	合計
		0時間	1~5時間	6~10時間	11~15時間	16~20時間	21~25時間	26~30時間	30時間以上	
授業を受けた時間	回答数	8	63	169	69	153	183	142	92	879
	回答割合	1%	7%	19%	8%	17%	21%	16%	10%	100%
授業に関する勉強(予習・復習・宿題)	回答数	67	511	172	70	30	12	9	9	880
	回答割合	8%	58%	20%	8%	3%	1%	1%	1%	100%
授業に関係ない(自主的な)学習	回答数	385	357	82	20	21	5	4	6	880
	回答割合	44%	41%	9%	2%	2%	1%	0%	1%	100%
アルバイトや仕事	回答数	209	137	197	163	103	35	12	26	882
	回答割合	24%	16%	22%	18%	12%	4%	1%	3%	100%

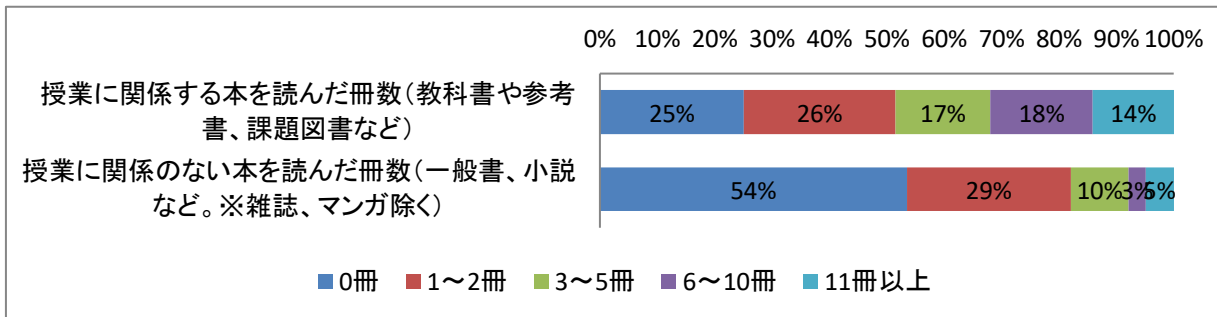
[13]今の短大に入学して、先生との間で次のような機会はどのくらいありましたか。



[13]今の短大に入学して、先生との間で次のような機会はどのくらいありましたか。

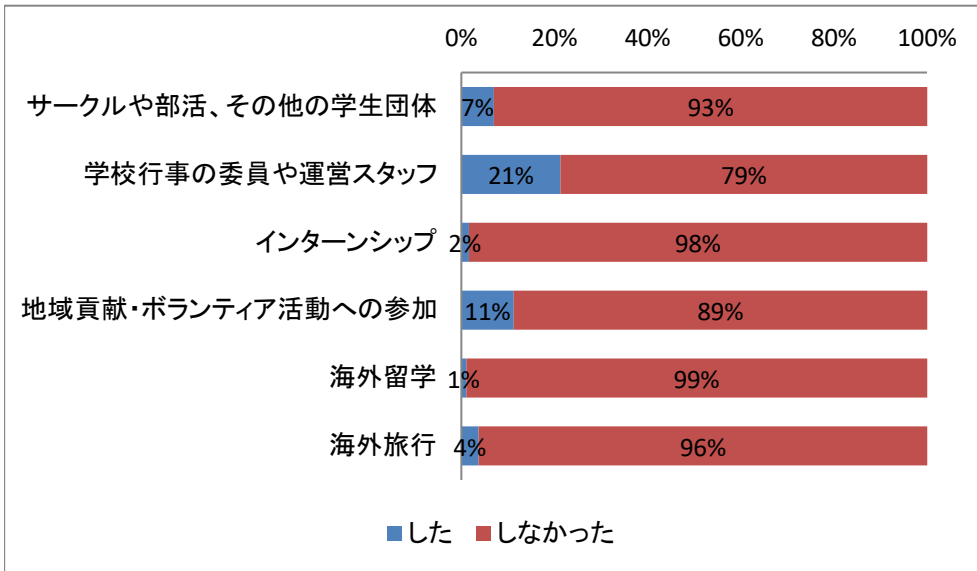
		選択肢4	選択肢3	選択肢2	選択肢1	合計
		よくあった	ときどきあった	あまりなかった	まったくなかった	
就職や編入学などの進路相談をする	回答数	38	502	13	330	883
	回答割合	4%	57%	1%	37%	100%
先生の研究プロジェクトに関わる	回答数	19	97	244	523	883
	回答割合	2%	11%	28%	59%	100%
授業や学習内容に関する話を話す	回答数	98	405	259	120	882
	回答割合	11%	46%	29%	14%	100%
学校以外のことについて相談する	回答数	23	122	307	431	883
	回答割合	3%	14%	35%	49%	100%

[14]あなたは今年度に入って、次のようなことをどのくらいしましたか。



		1	2	3	4	5	合計
		0冊	1~2冊	3~5冊	6~10冊	11冊以上	
授業に関係する本を読んだ冊数(教科書や参考書、課題図書など)	回答数	221	232	146	157	124	880
	回答割合	25%	26%	17%	18%	14%	100%
授業に関係のない本を読んだ冊数(一般書、小説など。※雑誌、マンガ除く)	回答数	471	251	89	26	43	880
	回答割合	54%	29%	10%	3%	5%	100%

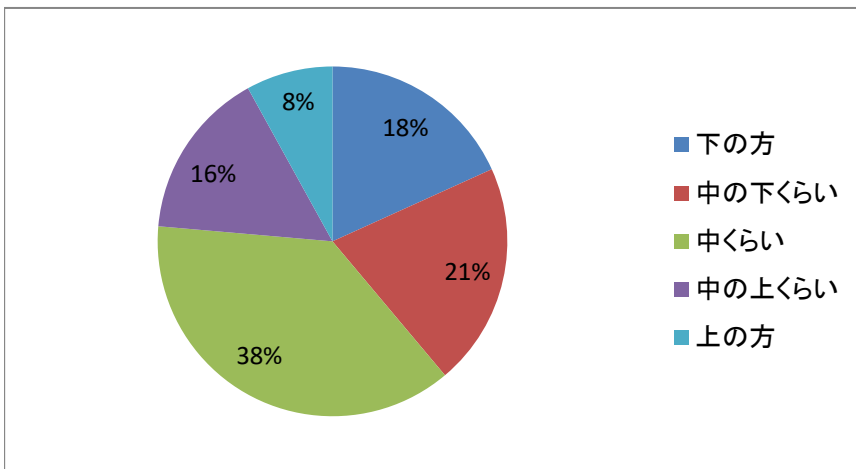
〔15〕今の短大に入学して、次のような活動に参加したり体験したりしましたか。



〔15〕今の短大に入学して、次のような活動に参加したり体験したりしましたか。

		選択肢1	選択肢2	合計
		した	しなかった	
サークルや部活、その他の学生団体	回答数	62	820	882
	回答割合	7%	93%	100%
学校行事の委員や運営スタッフ	回答数	188	695	883
	回答割合	21%	79%	100%
インターンシップ	回答数	14	869	883
	回答割合	2%	98%	100%
地域貢献・ボランティア活動への参加	回答数	99	784	883
	回答割合	11%	89%	100%
海外留学	回答数	9	874	883
	回答割合	1%	99%	100%
海外旅行	回答数	33	850	883
	回答割合	4%	96%	100%

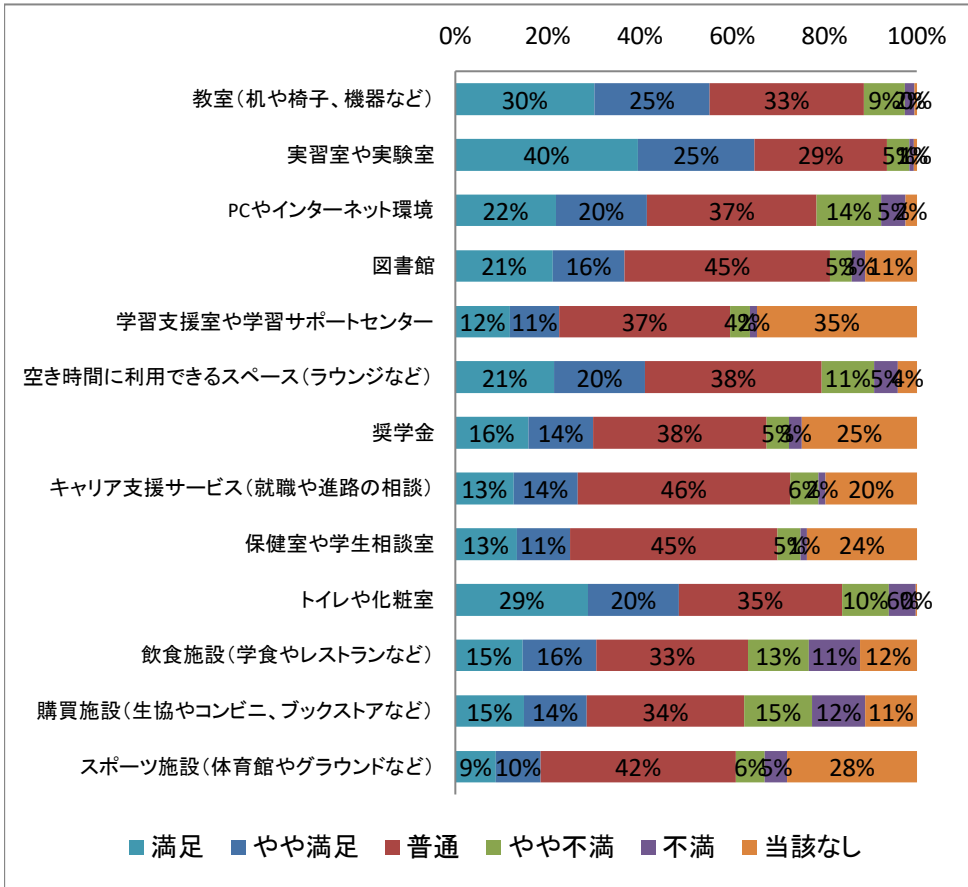
〔16〕あなたの本学での成績はどれくらいですか。



〔16〕あなたの本学での成績はどれくらいですか。

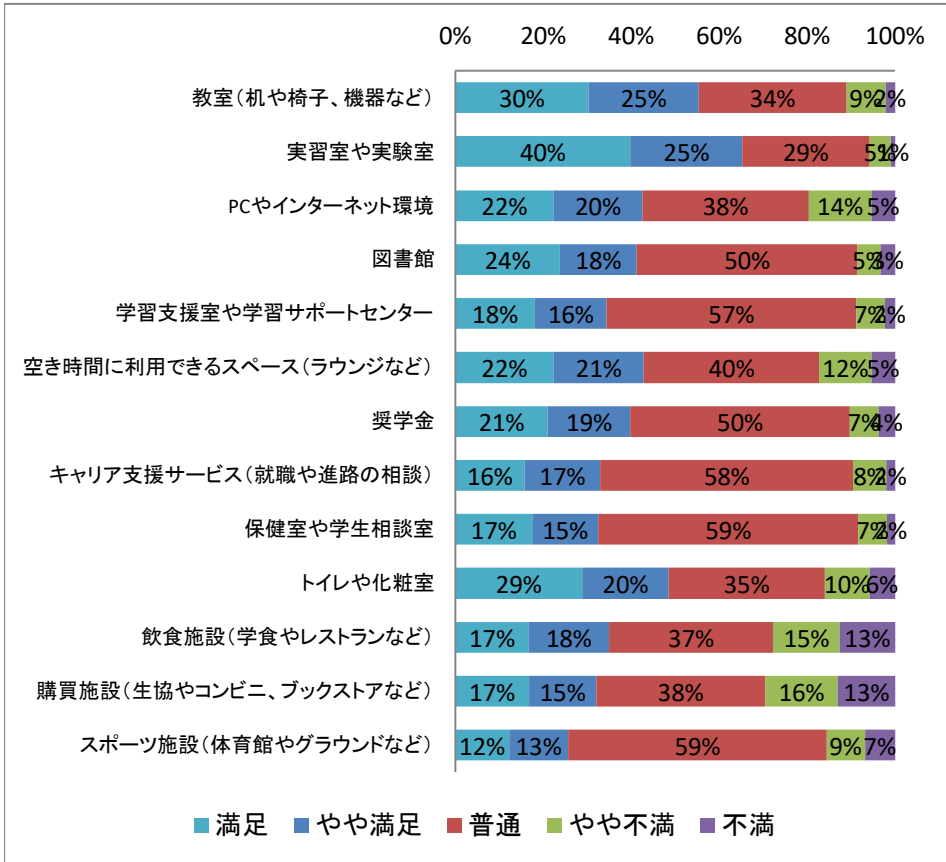
	選択肢1	選択肢2	選択肢3	選択肢4	選択肢5	
	下の方	中の下くらい	中くらい	中の上くらい	上の方	合計
回答数	159	180	327	136	70	872
回答割合	18%	21%	38%	16%	8%	100%

〔17〕あなたは、本学の施設やサービスにどの程度満足していますか。(「9. 該当なし」を有効値とする場合)



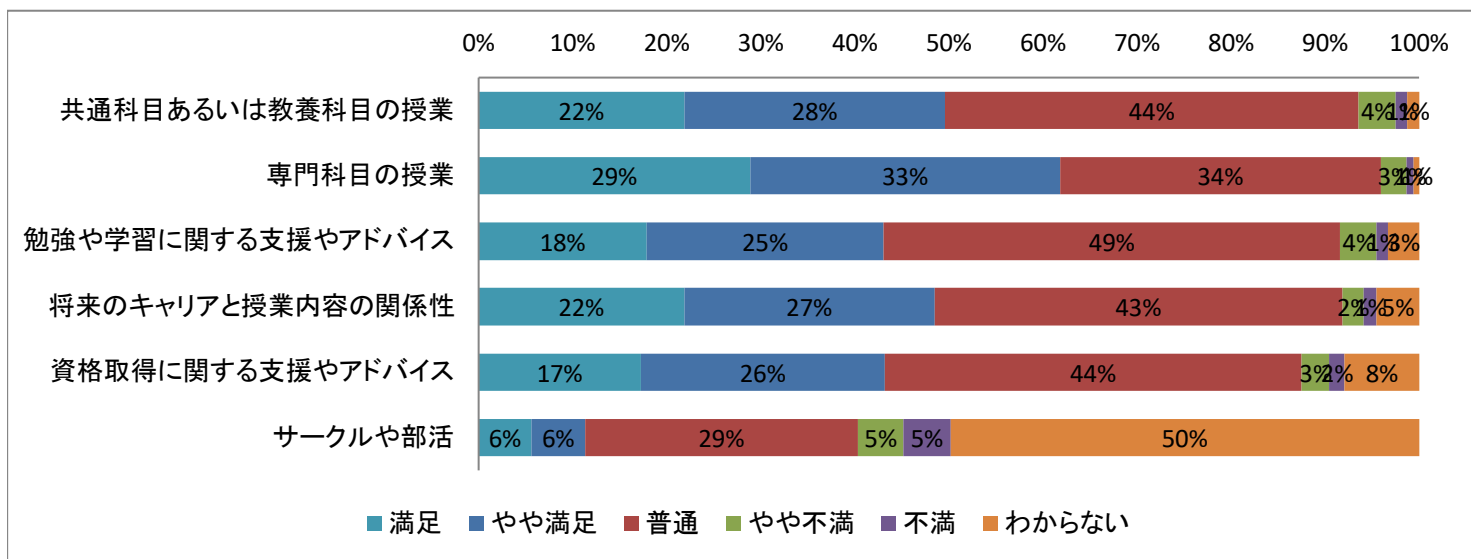
		選択肢5	選択肢4	選択肢3	選択肢2	選択肢1	選択肢9	合計
		満足	やや満足	普通	やや不満	不満	該当なし	
教室(机や椅子、機器など)	回答数	266	220	295	78	19	4	882
	回答割合	30%	25%	33%	9%	2%	0%	100%
実習室や実験室	回答数	349	223	253	43	8	6	882
	回答割合	40%	25%	29%	5%	1%	1%	100%
PCやインターネット環境	回答数	192	174	325	123	46	22	882
	回答割合	22%	20%	37%	14%	5%	2%	100%
図書館	回答数	186	137	392	41	26	98	880
	回答割合	21%	16%	45%	5%	3%	11%	100%
学習支援室や学習サポートセンター	回答数	102	92	319	37	13	298	861
	回答割合	12%	11%	37%	4%	2%	35%	100%
空き時間に利用できるスペース(ラウンジなど)	回答数	189	174	337	101	45	36	882
	回答割合	21%	20%	38%	11%	5%	4%	100%
奨学金	回答数	139	124	330	43	25	219	880
	回答割合	16%	14%	38%	5%	3%	25%	100%
キャリア支援サービス(就職や進路の相談)	回答数	111	122	406	53	14	174	880
	回答割合	13%	14%	46%	6%	2%	20%	100%
保健室や学生相談室	回答数	117	101	396	44	12	209	879
	回答割合	13%	11%	45%	5%	1%	24%	100%
トイレや化粧室	回答数	254	173	312	90	51	2	882
	回答割合	29%	20%	35%	10%	6%	0%	100%
飲食施設(学食やレストランなど)	回答数	129	141	289	117	97	109	882
	回答割合	15%	16%	33%	13%	11%	12%	100%
購買施設(生協やコンビニ、ブックストアなど)	回答数	131	120	301	129	102	98	881
	回答割合	15%	14%	34%	15%	12%	11%	100%
スポーツ施設(体育館やグラウンドなど)	回答数	77	85	371	55	43	246	877
	回答割合	9%	10%	42%	6%	5%	28%	100%

〔17s〕あなたは、本学の施設やサービスにどの程度満足していますか。(「9. 該当なし」を欠損値とする場合)



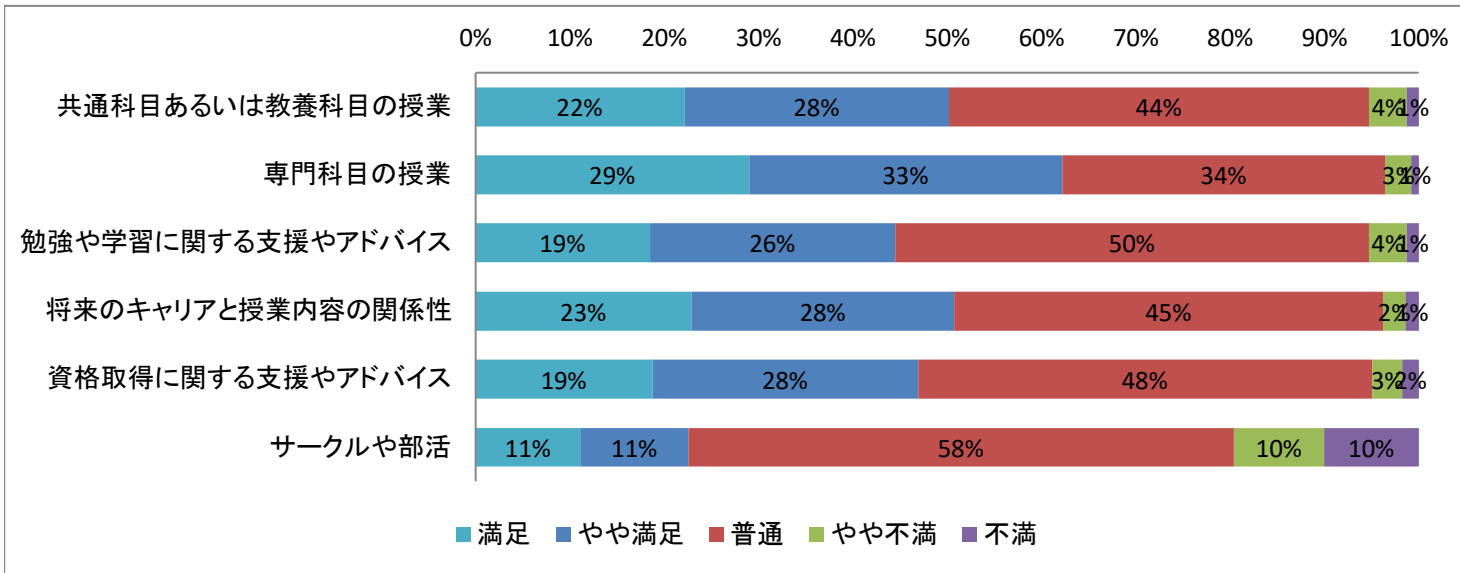
		選択肢5	選択肢4	選択肢3	選択肢2	選択肢1	合計
		満足	やや満足	普通	やや不満	不満	
教室(机や椅子、機器など)	回答数	266	220	295	78	19	878
	回答割合	30%	25%	34%	9%	2%	100%
実習室や実験室	回答数	349	223	253	43	8	876
	回答割合	40%	25%	29%	5%	1%	100%
PCやインターネット環境	回答数	192	174	325	123	46	860
	回答割合	22%	20%	38%	14%	5%	100%
図書館	回答数	186	137	392	41	26	782
	回答割合	24%	18%	50%	5%	3%	100%
学習支援室や学習サポートセンター	回答数	102	92	319	37	13	563
	回答割合	18%	16%	57%	7%	2%	100%
空き時間に利用できるスペース(ラウンジなど)	回答数	189	174	337	101	45	846
	回答割合	22%	21%	40%	12%	5%	100%
奨学金	回答数	139	124	330	43	25	661
	回答割合	21%	19%	50%	7%	4%	100%
キャリア支援サービス(就職や進路の相談)	回答数	111	122	406	53	14	706
	回答割合	16%	17%	58%	8%	2%	100%
保健室や学生相談室	回答数	117	101	396	44	12	670
	回答割合	17%	15%	59%	7%	2%	100%
トイレや化粧室	回答数	254	173	312	90	51	880
	回答割合	29%	20%	35%	10%	6%	100%
飲食施設(学食やレストランなど)	回答数	129	141	289	117	97	773
	回答割合	17%	18%	37%	15%	13%	100%
購買施設(生協やコンビニ、ブックストアなど)	回答数	131	120	301	129	102	783
	回答割合	17%	15%	38%	16%	13%	100%
スポーツ施設(体育館やグラウンドなど)	回答数	77	85	371	55	43	631
	回答割合	12%	13%	59%	9%	7%	100%

[18]あなたは、本学の教育にどの程度満足していますか。(「9. わからない」を有効値とする場合)



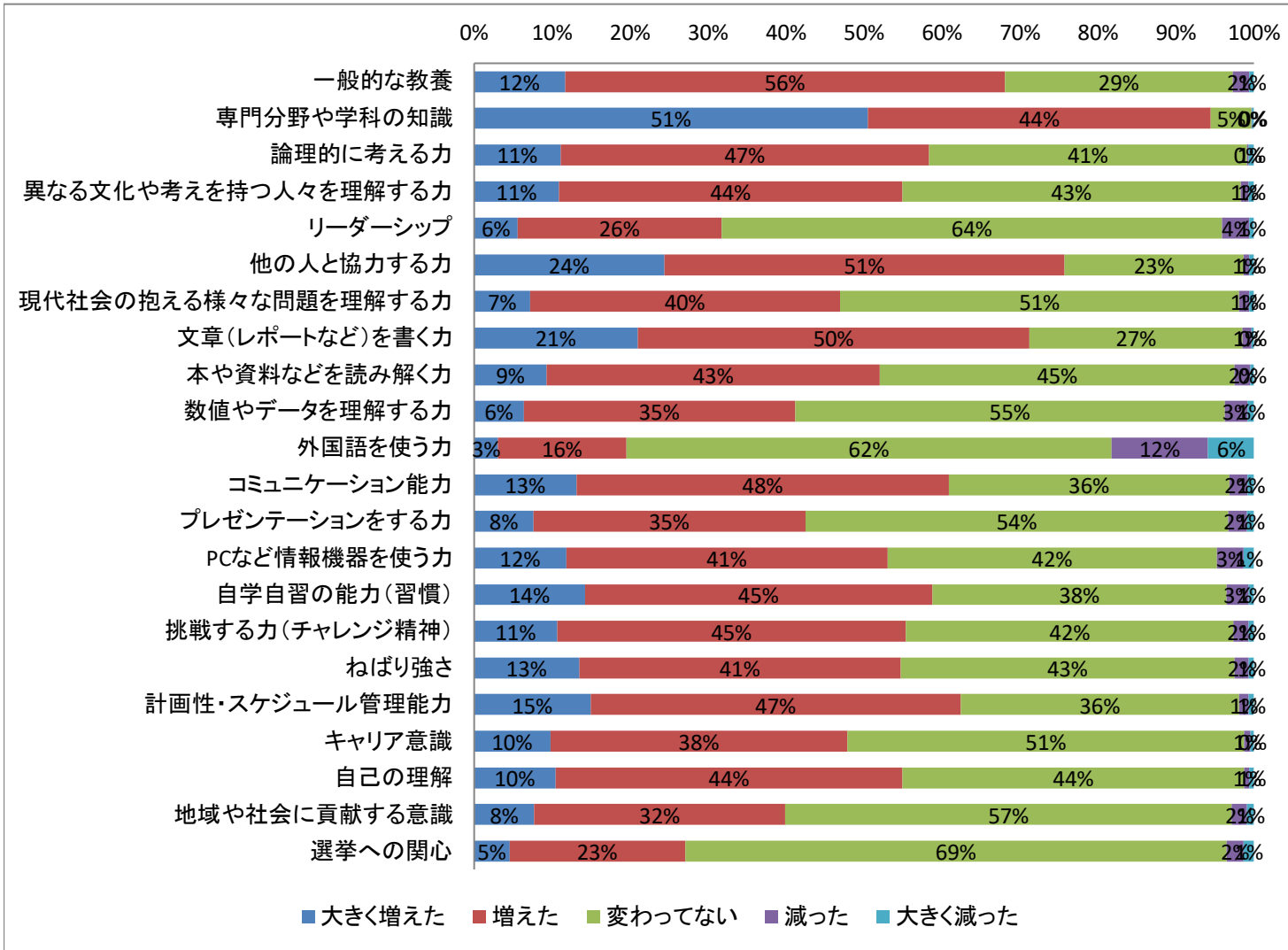
		選択肢5	選択肢4	選択肢3	選択肢2	選択肢1	選択肢9	合計
		満足	やや満足	普通	やや不満	不満	わからない	
共通科目あるいは教養科目の授業	回答数	193	245	388	35	11	11	883
	回答割合	22%	28%	44%	4%	1%	1%	100%
専門科目の授業	回答数	255	291	301	24	7	5	883
	回答割合	29%	33%	34%	3%	1%	1%	100%
勉強や学習に関する支援やアドバイス	回答数	158	222	429	34	11	29	883
	回答割合	18%	25%	49%	4%	1%	3%	100%
将来のキャリアと授業内容の関係性	回答数	193	235	383	20	12	40	883
	回答割合	22%	27%	43%	2%	1%	5%	100%
資格取得に関する支援やアドバイス	回答数	152	228	390	26	14	70	880
	回答割合	17%	26%	44%	3%	2%	8%	100%
サークルや部活	回答数	49	50	254	42	44	436	875
	回答割合	6%	6%	29%	5%	5%	50%	100%

[18s]あなたは、本学の教育にどの程度満足していますか。(「9. わからない」を欠損値とする場合)



		選択肢5	選択肢4	選択肢3	選択肢2	選択肢1	合計
		満足	やや満足	普通	やや不満	不満	
共通科目あるいは教養科目の授業	回答数	193	245	388	35	11	872
	回答割合	22%	28%	44%	4%	1%	100%
専門科目の授業	回答数	255	291	301	24	7	878
	回答割合	29%	33%	34%	3%	1%	100%
勉強や学習に関する支援やアドバイス	回答数	158	222	429	34	11	854
	回答割合	19%	26%	50%	4%	1%	100%
将来のキャリアと授業内容の関係性	回答数	193	235	383	20	12	843
	回答割合	23%	28%	45%	2%	1%	100%
資格取得に関する支援やアドバイス	回答数	152	228	390	26	14	810
	回答割合	19%	28%	48%	3%	2%	100%
サークルや部活	回答数	49	50	254	42	44	439
	回答割合	11%	11%	58%	10%	10%	100%

〔19〕今の短大に入学して、あなたの能力や知識はどの程度変化(向上)しましたか。



(表は次のページ)

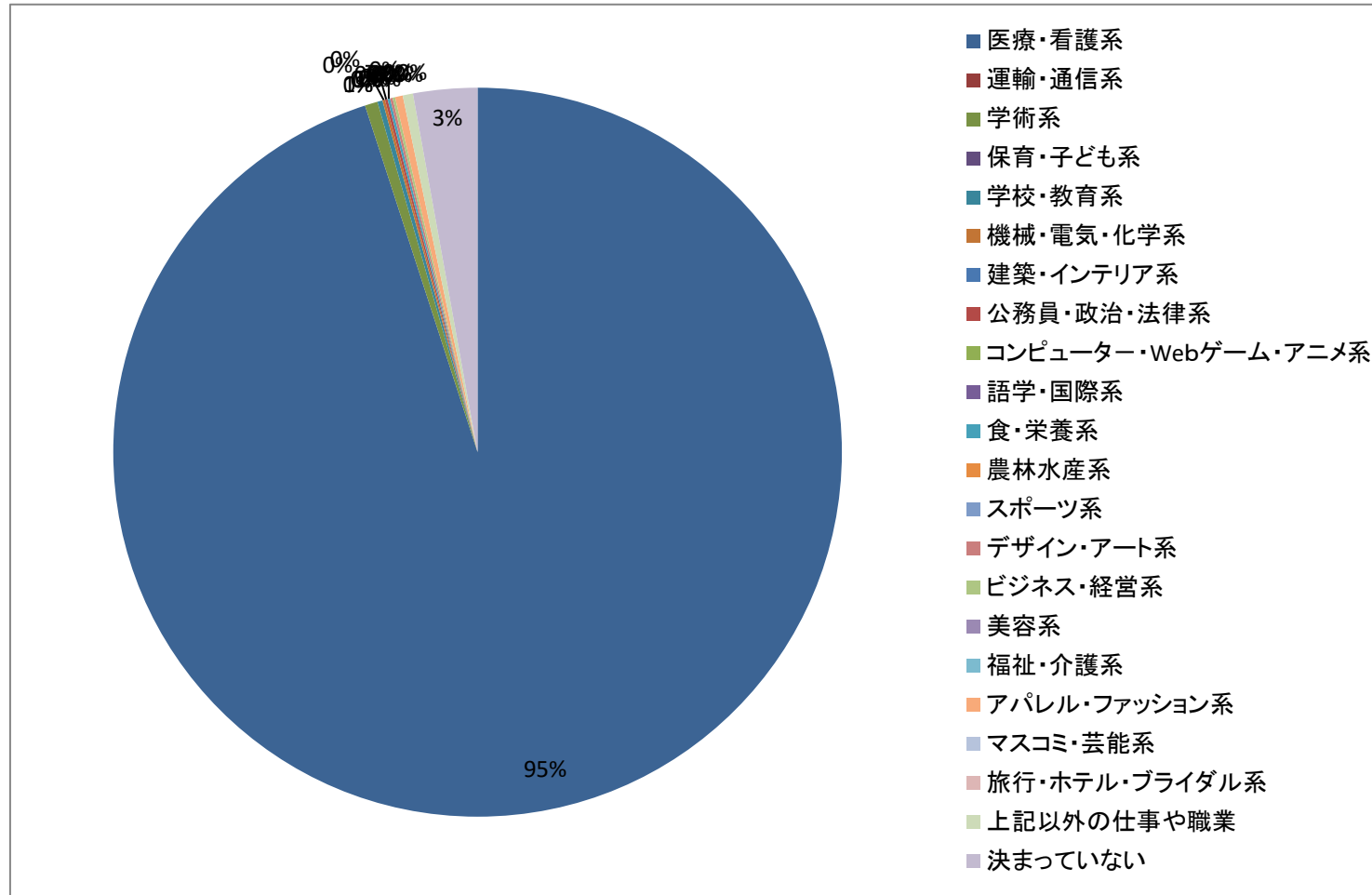
短期大学生調査「健康系 歯科衛生」分野集計結果

[19]今の短大に入学して、あなたの能力や知識ほどの程度変化(向上)しましたか。

		選択肢5	選択肢4	選択肢3	選択肢2	選択肢1	合計
		大きく増えた	増えた	変わってない	減った	大きく減った	
一般的な教養	回答数	103	498	258	19	5	883
	回答割合	12%	56%	29%	2%	1%	100%
専門分野や学科の知識	回答数	446	388	46	1	2	883
	回答割合	51%	44%	5%	0%	0%	100%
論理的に考える力	回答数	98	417	360	2	6	883
	回答割合	11%	47%	41%	0%	1%	100%
異なる文化や考えを持つ人々を理解する力	回答数	96	387	382	9	6	880
	回答割合	11%	44%	43%	1%	1%	100%
リーダーシップ	回答数	49	231	566	31	5	882
	回答割合	6%	26%	64%	4%	1%	100%
他の人と協力する力	回答数	215	453	202	7	5	882
	回答割合	24%	51%	23%	1%	1%	100%
現代社会の抱える様々な問題を理解する力	回答数	63	351	451	12	5	882
	回答割合	7%	40%	51%	1%	1%	100%
文章(レポートなど)を書く力	回答数	185	444	241	10	3	883
	回答割合	21%	50%	27%	1%	0%	100%
本や資料などを読み解く力	回答数	82	377	401	18	4	882
	回答割合	9%	43%	45%	2%	0%	100%
数値やデータを理解する力	回答数	56	307	486	26	7	882
	回答割合	6%	35%	55%	3%	1%	100%
外国語を使う力	回答数	27	145	548	109	52	881
	回答割合	3%	16%	62%	12%	6%	100%
コミュニケーション能力	回答数	116	421	317	21	7	882
	回答割合	13%	48%	36%	2%	1%	100%
プレゼンテーションをする力	回答数	67	308	479	21	8	883
	回答割合	8%	35%	54%	2%	1%	100%
PCなど情報機器を使う力	回答数	104	363	372	30	12	881
	回答割合	12%	41%	42%	3%	1%	100%
自学自習の能力(習慣)	回答数	125	392	332	25	6	880
	回答割合	14%	45%	38%	3%	1%	100%
挑戦する力(チャレンジ精神)	回答数	94	395	371	17	6	883
	回答割合	11%	45%	42%	2%	1%	100%
ねばり強さ	回答数	119	364	378	16	6	883
	回答割合	13%	41%	43%	2%	1%	100%
計画性・スケジュール管理能力	回答数	132	419	315	11	6	883
	回答割合	15%	47%	36%	1%	1%	100%
キャリア意識	回答数	86	336	448	7	4	881
	回答割合	10%	38%	51%	1%	0%	100%
自己の理解	回答数	92	392	386	6	5	881
	回答割合	10%	44%	44%	1%	1%	100%
地域や社会に貢献する意識	回答数	68	284	505	17	8	882
	回答割合	8%	32%	57%	2%	1%	100%
選挙への関心	回答数	40	199	613	19	12	883
	回答割合	5%	23%	69%	2%	1%	100%

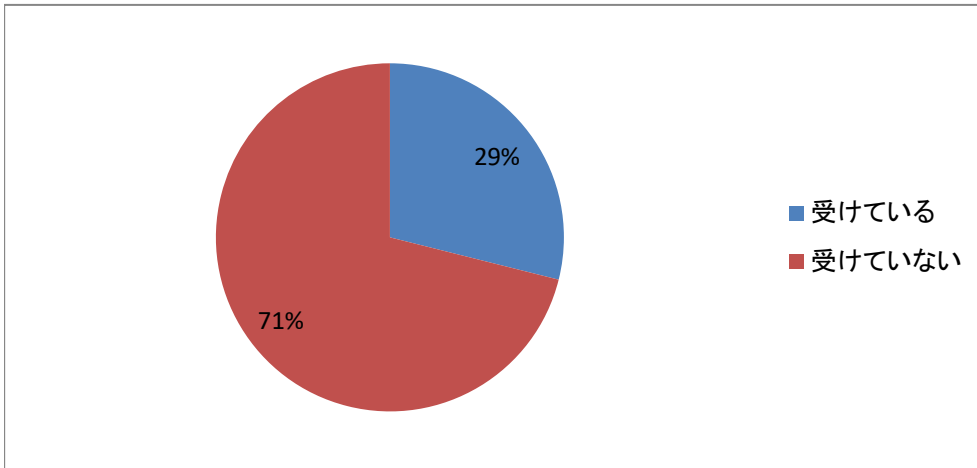
短期大学生調査「健康系 歯科衛生」分野集計結果

【20】あなたは将来、どのような職業やキャリアに進みたいですか。



	選択肢1	選択肢2	選択肢3	選択肢4	選択肢5	選択肢6	選択肢7	選択肢8	選択肢9	選択肢10	選択肢11	
	医療・看護系	運輸・通信系	学術系	保育・子ども系	学校・教育系	機械・電気・化学系	建築・インテリア系	公務員・政治・法律系	コンピューター・Webゲーム・アニメ系	語学・国際系	食・栄養系	
回答数	836	0	5	0	2	1	0	1	0	0	1	
回答割合	95%	0%	1%	0%	0%	0%	0%	0%	0%	0%	0%	
	選択肢12	選択肢13	選択肢14	選択肢15	選択肢16	選択肢17	選択肢18	選択肢19	選択肢20	選択肢21	選択肢22	合計
	農林水産系	スポーツ系	デザイン・アート系	ビジネス・経営系	美容系	福祉・介護系	アパレル・ファッション系	マスコミ・芸能系	旅行・ホテル・ブライダル系	上記以外の仕事や職業	決まっていない	
回答数	0	0	1	1	0	0	3	0	0	4	25	880
回答割合	0%	0%	0%	0%	0%	0%	0%	0%	0%	0%	3%	100%

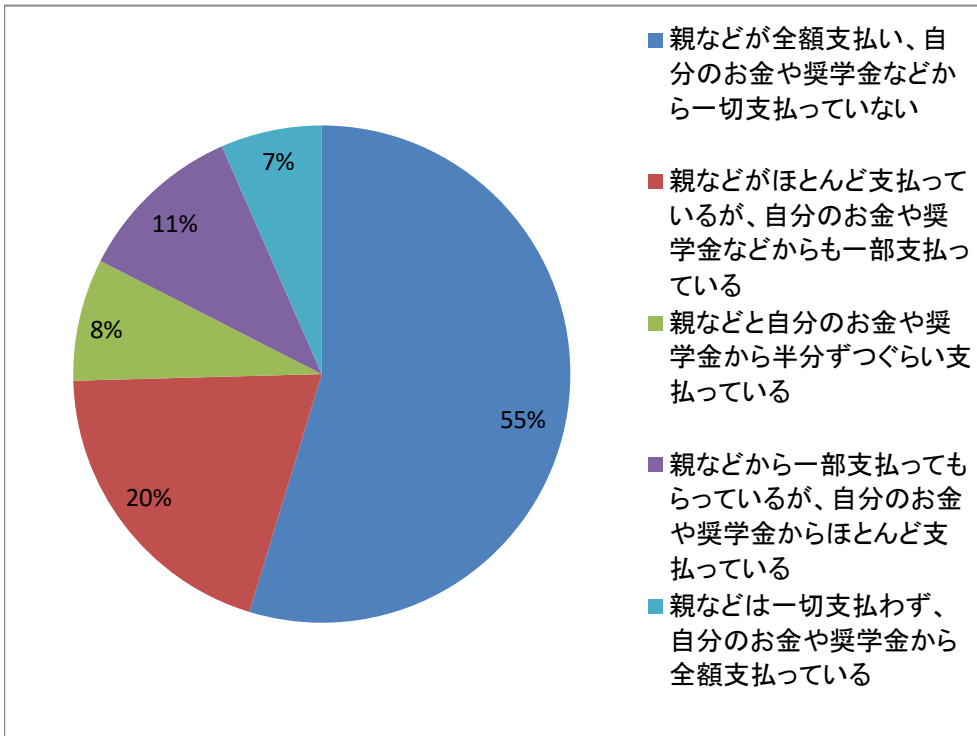
[21]あなたは今の短大から、学内独自の奨学金(※日本学生支援機構奨学金を除く)や学費(授業料)免除などの経済的な支援を受けていますか。



[21]あなたは今の短大から、学内独自の奨学金(※日本学生支援機構奨学金を除く)や学費(授業料)免除などの経済的な支援を受けていますか。

	選択肢1	選択肢2	
	受けている	受けていない	合計
回答数	255	627	882
回答割合	29%	71%	100%

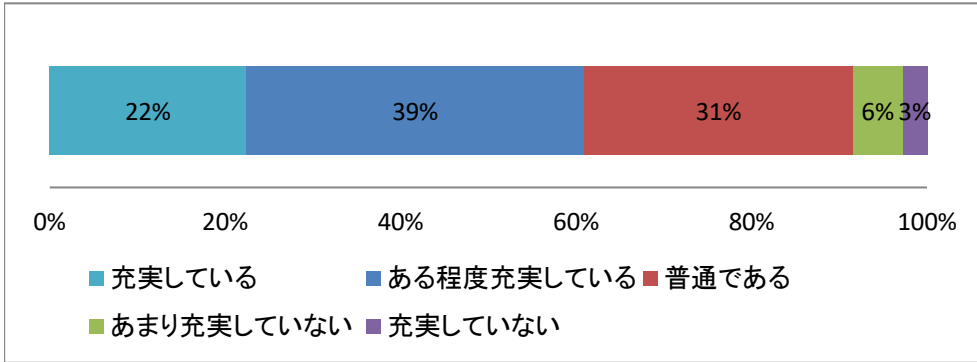
[22]あなたの学費について、誰がどの程度支払いをしていますか。



[22]あなたの学費について、誰がどの程度支払いをしていますか。

	選択肢1	選択肢2	選択肢3	選択肢4	選択肢5	
	親などが全額支払い、自分のお金や奨学金などから一切支払っていない	親などがほとんど支払っているが、自分のお金や奨学金などからも一部支払っている	親などと自分のお金や奨学金から半分ずつぐらい支払っている	親などから一部支払ってもらっているが、自分のお金や奨学金からほとんど支払っている	親などは一切支払わず、自分のお金や奨学金から全額支払っている	合計
回答数	482	175	70	96	58	881
回答割合	55%	20%	8%	11%	7%	100%

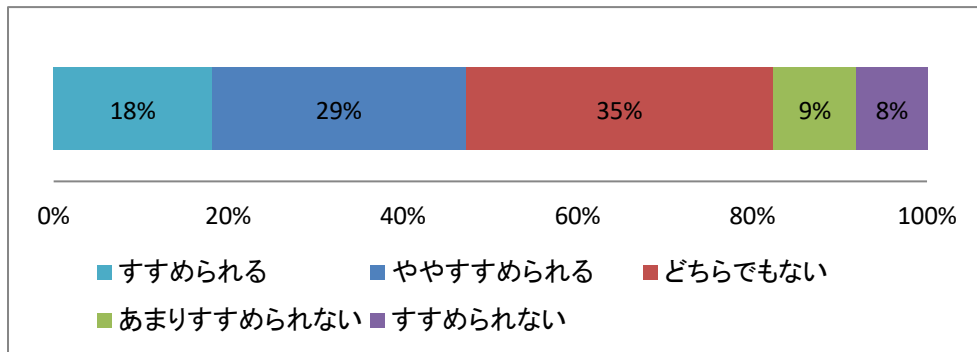
[23]あなたの学生生活は充実していますか。



[23]あなたの学生生活は充実していますか。

	選択肢5	選択肢4	選択肢3	選択肢2	選択肢1	
	充実している	ある程度充実している	普通である	あまり充実していない	充実していない	合計
回答数	196	337	268	50	24	875
回答割合	22%	39%	31%	6%	3%	100%

[24]あなたは自分が進学した短大を親しい友人や後輩、親せきにすすめられますか。

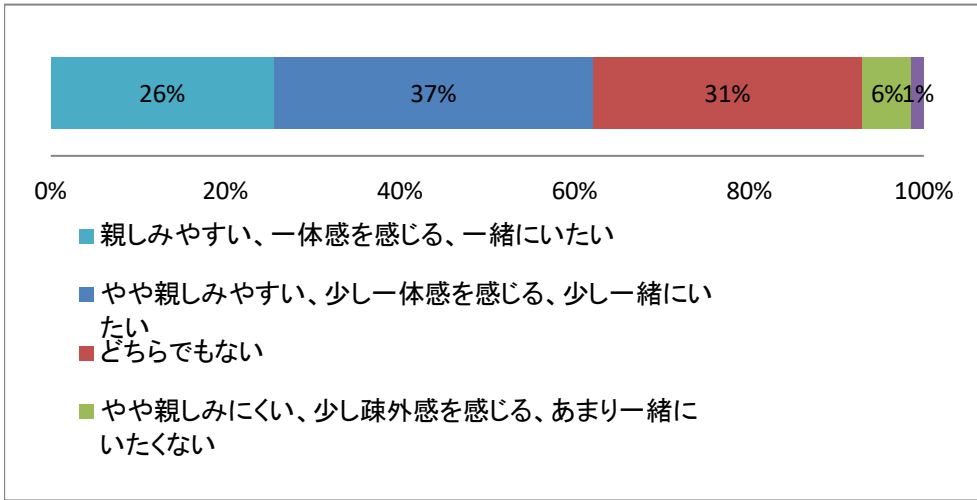


[24]あなたは自分が進学した短大を親しい友人や後輩、親せきにすすめられますか。

	選択肢5	選択肢4	選択肢3	選択肢2	選択肢1	
	すすめられる	ややすすめられる	どちらでもない	あまりすすめられない	すすめられない	合計
回答数	159	254	308	83	71	875
回答割合	18%	29%	35%	9%	8%	100%

[25]あなたの通っている短大についての総合評価をお聞きます。次のようなことについてあなたの評価として一番近いものをそれぞれ1つだけ選んでください。

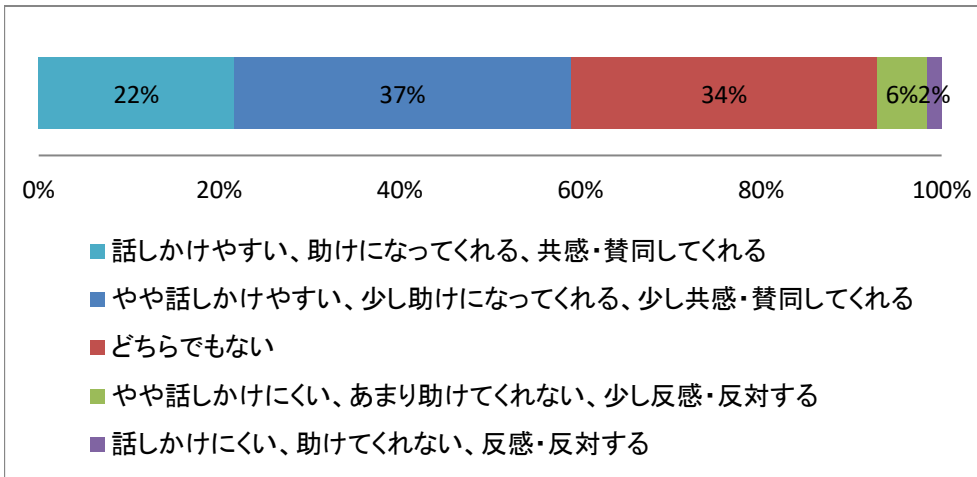
[25-1]他の学生



[25-1]他の学生

	選択肢5	選択肢4	選択肢3	選択肢2	選択肢1	
	親しみやすい、一体感を感じる、一緒にいたい	やや親しみやすい、少し一体感を感じる、少し一緒にいたい	どちらでもない	やや親しみにくい、少し疎外感を感じる、あまり一緒にいたくない	親しみにくい、疎外感を感じる、一緒にいたくない	合計
回答数	226	322	272	50	12	882
回答割合	26%	37%	31%	6%	1%	100%

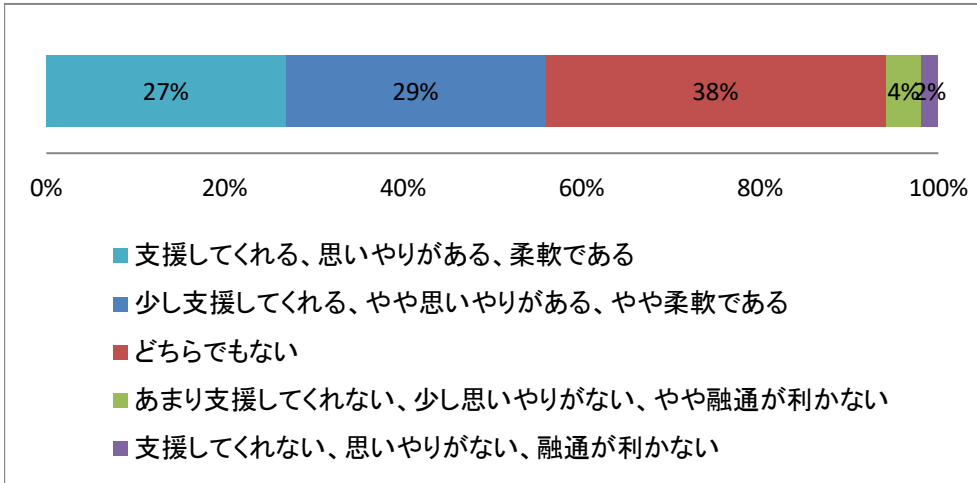
[25-2]短大の先生



[25-2]短大の先生

	選択肢5	選択肢4	選択肢3	選択肢2	選択肢1	
	話しかけやすい、助けになってくれる、共感・賛同してくれる	やや話しかけやすい、少し助けになってくれる、少し共感・賛同してくれる	どちらでもない	やや話しかけにくい、あまり助けしてくれない、少し反感・反対する	話しかけにくい、助けしてくれない、反感・反対する	合計
回答数	191	329	299	49	14	882
回答割合	22%	37%	34%	6%	2%	100%

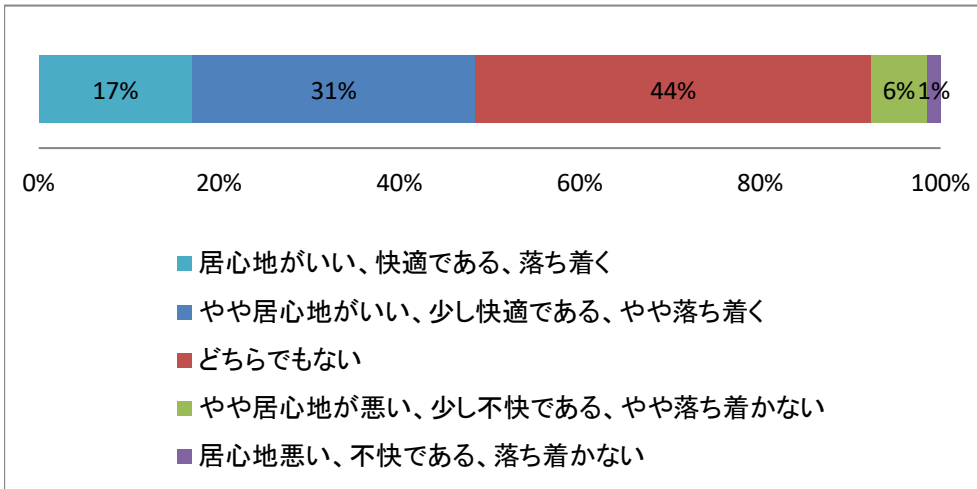
〔25-3〕短大の事務職員



〔25-3〕短大の事務職員

	選択肢5	選択肢4	選択肢3	選択肢2	選択肢1	
	支援してくれる、思いやりがある、柔軟である	少し支援してくれる、やや思いやりがある、やや柔軟である	どちらでもない	あまり支援してくれない、少し思いやりがない、やや融通が利かない	支援してくれない、思いやりがない、融通が利かない	合計
回答数	237	256	336	35	17	881
回答割合	27%	29%	38%	4%	2%	100%

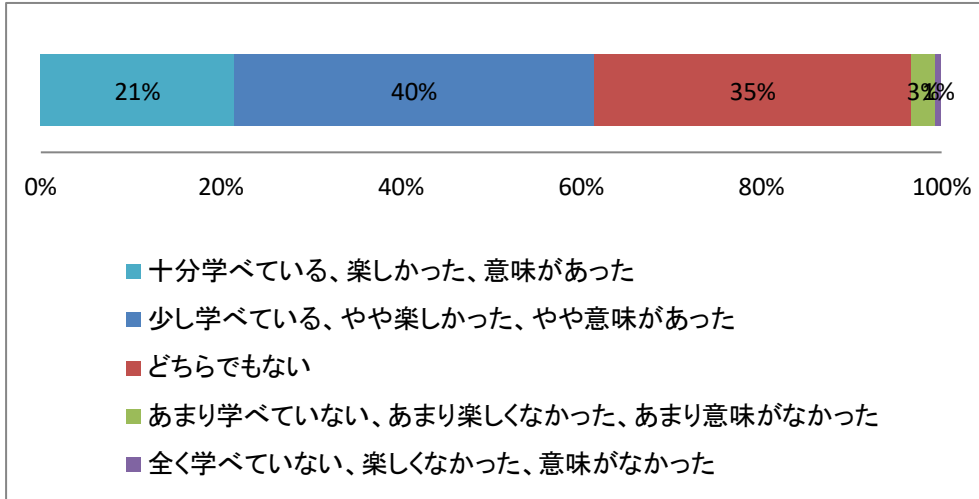
〔25-4〕短大やキャンパス



〔25-4〕短大やキャンパス

	選択肢5	選択肢4	選択肢3	選択肢2	選択肢1	
	居心地がいい、快適である、落ち着く	やや居心地がいい、少し快適である、やや落ち着く	どちらでもない	やや居心地が悪い、少し不快である、やや落ち着かない	居心地悪い、不快である、落ち着かない	合計
回答数	150	277	387	55	13	882
回答割合	17%	31%	44%	6%	1%	100%

〔25-5〕短大での学び(学習)

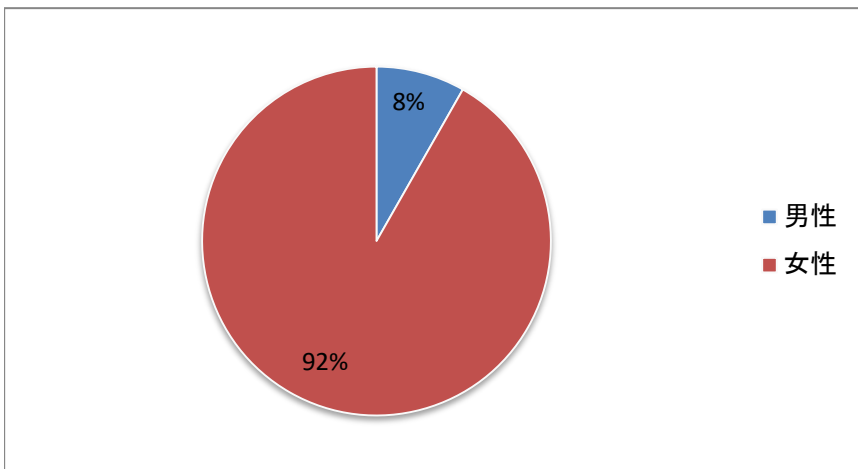


〔25-5〕短大での学び(学習)

	選択肢5	選択肢4	選択肢3	選択肢2	選択肢1	
	十分学べている、楽しかった、意味があった	少し学べている、やや楽しかった、やや意味があった	どちらでもない	あまり学べていない、あまり楽しなかった、あまり意味がなかった	全く学べていない、楽しなかった、意味がなかった	合計
回答数	189	353	310	24	6	882
回答割合	21%	40%	35%	3%	1%	100%

短期大学生調査「家政系」分野集計結果

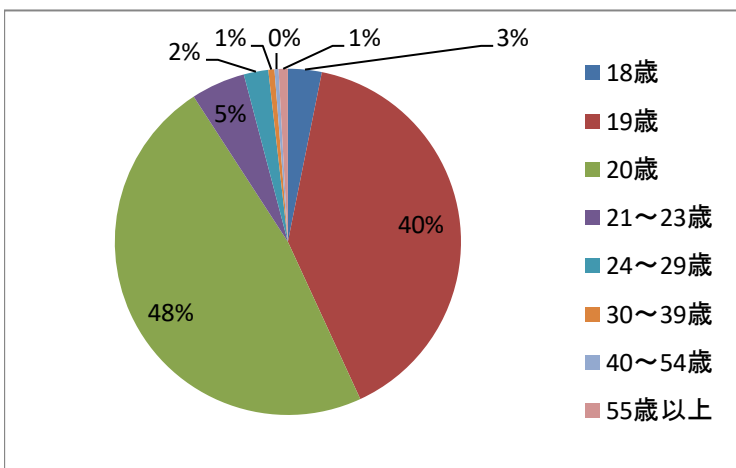
[1]あなたの性別をお答えください。



[1]あなたの性別をお答えください。

	選択肢1	選択肢2	
	男性	女性	合計
回答数	87	968	1055
回答割合	8%	92%	100%

[2]今年度(2021年4月～2022年3月)、あなたは何歳になりますか。

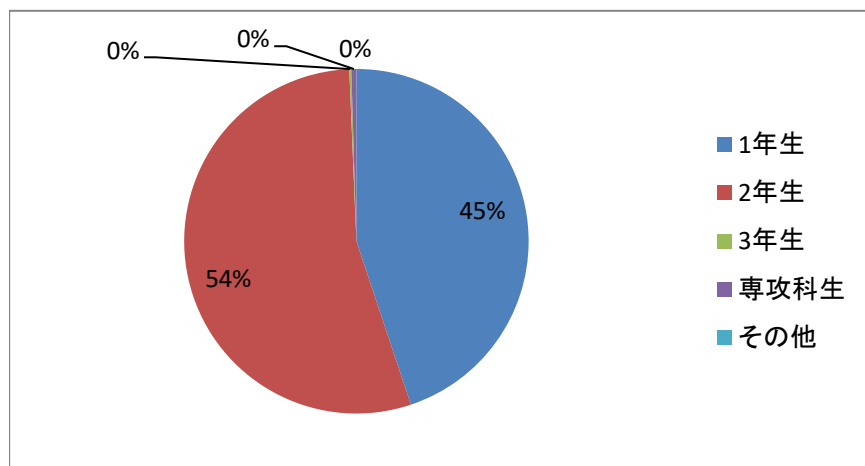


[2]今年度(2021年4月～2022年3月)、あなたは何歳になりますか。

	18歳	19歳	20歳	21～23歳	24～29歳	30～39歳	40～54歳	55歳以上	合計
回答数	33	419	500	53	24	6	4	9	1048
回答割合	3%	40%	48%	5%	2%	1%	0%	1%	100%

短期大学生調査「家政系」分野集計結果

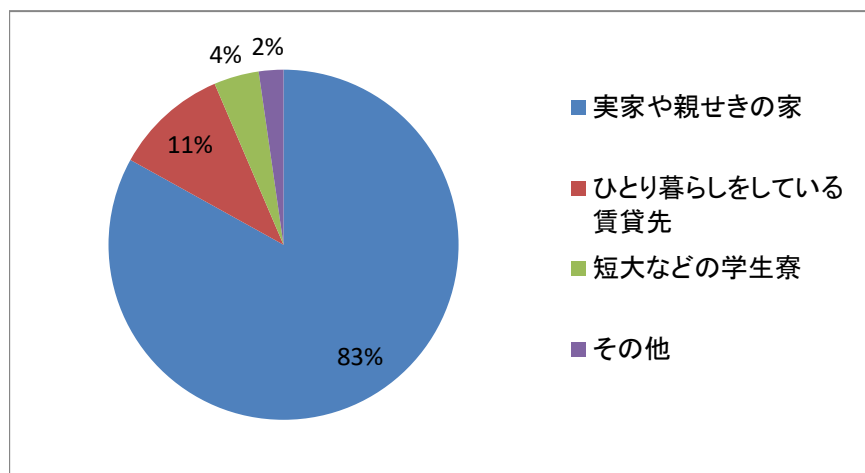
〔3〕あなたの現在の在学状況を教えてください。



〔3〕あなたの現在の在学状況を教えてください。

	選択肢1	選択肢2	選択肢3	選択肢4	選択肢5	
	1年生	2年生	3年生	専攻科生	その他	合計
回答数	473	574	2	5	0	1054
回答割合	45%	54%	0%	0%	0%	100%

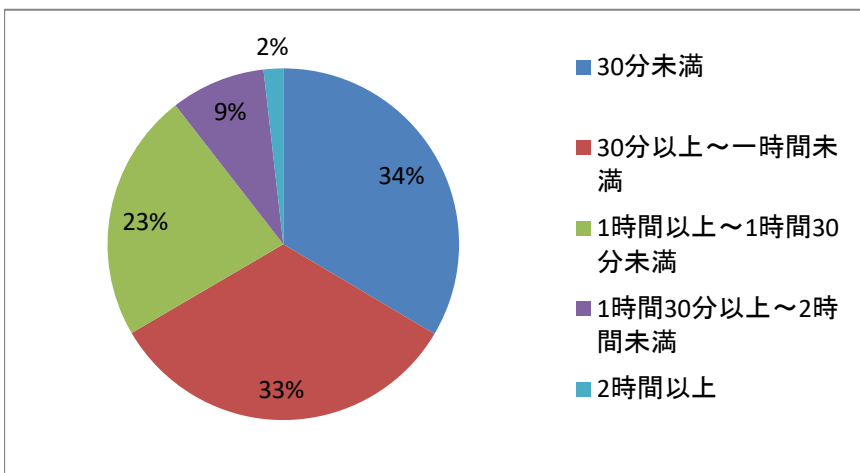
〔4〕現在の短大に通学するにあたって、どこから通っていますか。



〔4〕現在の短大に通学するにあたって、どこから通っていますか。

	選択肢1	選択肢2	選択肢3	選択肢4	
	実家や親せきの家	ひとり暮らしをしている賃貸先	短大などの学生寮	その他	合計
回答数	877	111	44	24	1056
回答割合	83%	11%	4%	2%	100%

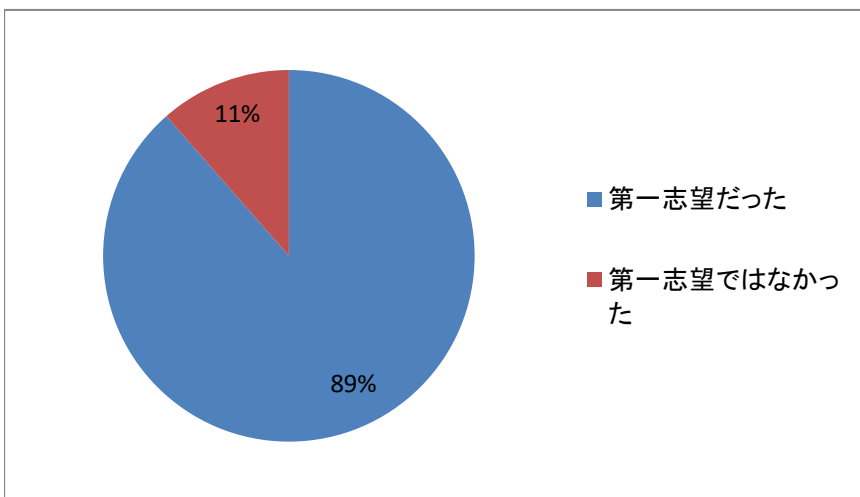
〔5〕あなたの片道の通学時間はどれくらいですか。



〔5〕あなたの片道の通学時間はどれくらいですか。

	選択肢1	選択肢2	選択肢3	選択肢4	選択肢5	
	30分未満	30分以上～1時間未満	1時間以上～1時間30分未満	1時間30分以上～2時間未満	2時間以上	合計
回答数	354	349	242	92	19	1056
回答割合	34%	33%	23%	9%	2%	100%

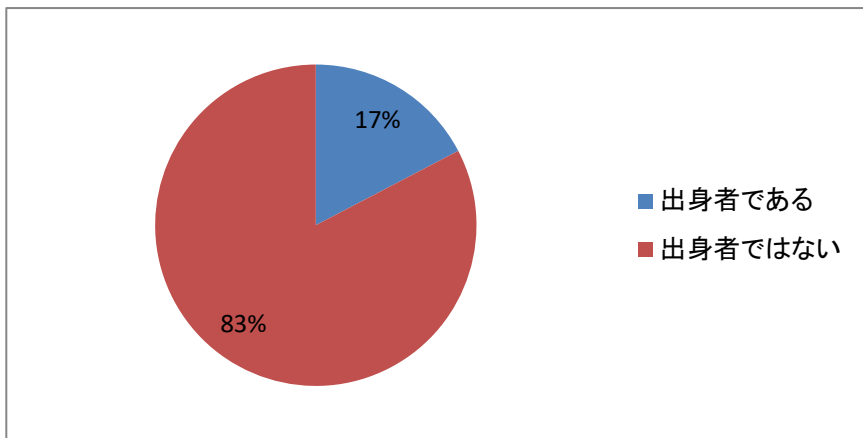
〔6〕本学はあなたの第一志望でしたか。



〔6〕本学はあなたの第一志望でしたか。

	選択肢1	選択肢2	
	第一志望だった	第一志望ではなかった	合計
回答数	935	121	1056
回答割合	89%	11%	100%

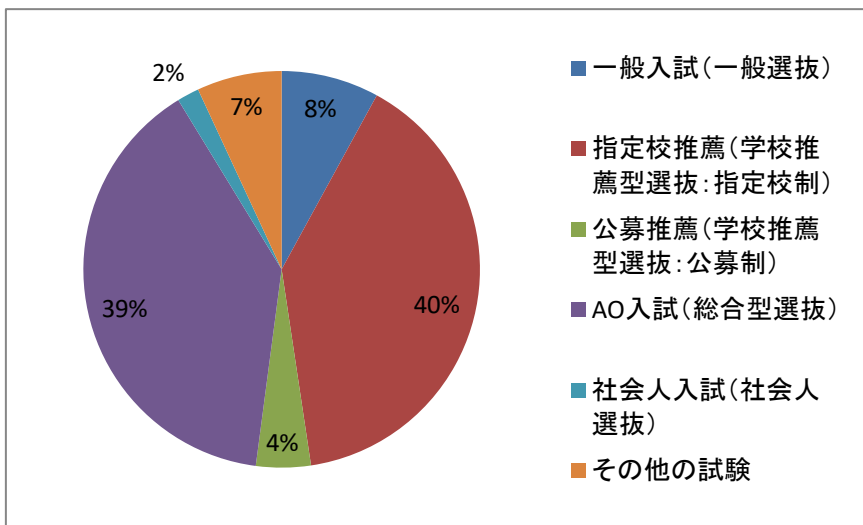
〔7〕あなたは本学の付属高校や系列校の出身者ですか。



〔7〕あなたは本学の付属高校や系列校の出身者ですか。

	選択肢1	選択肢2	
	出身者である	出身者ではない	合計
回答数	183	872	1055
回答割合	17%	83%	100%

〔8〕あなたはどのような入学試験(入学者選抜)を受けて、本学に入学しましたか。

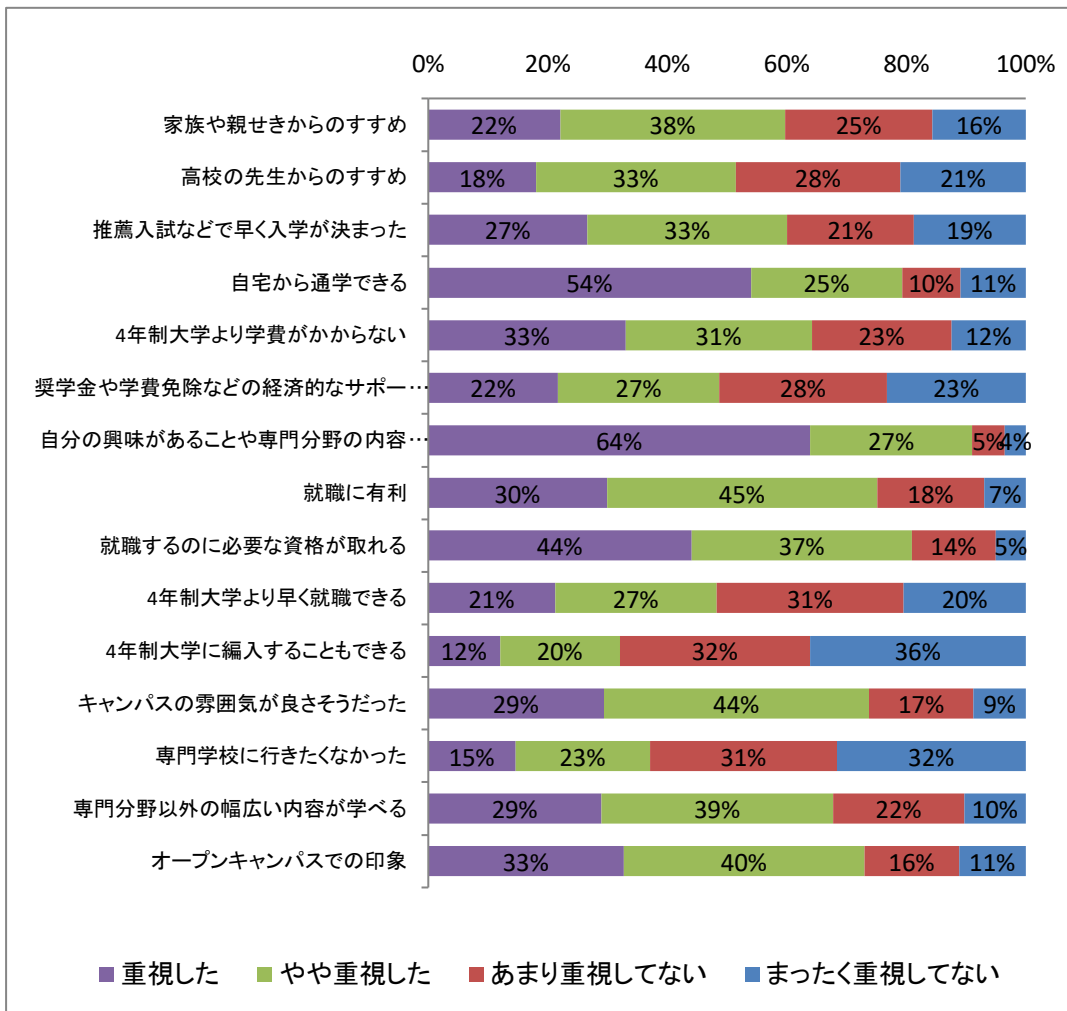


〔8〕あなたはどのような入学試験(入学者選抜)を受けて、本学に入学しましたか。

	選択肢1	選択肢2	選択肢3	選択肢4	選択肢5	選択肢6	
	一般入試(一般選抜)	指定校推薦(学校推薦型選抜:指定校制)	公募推薦(学校推薦型選抜:公募制)	AO入試(総合型選抜)	社会人入試(社会人選抜)	その他の試験	合計
回答数	84	418	47	413	19	73	1054
回答割合	8%	40%	4%	39%	2%	7%	100%

短期大学生調査「家政系」分野集計結果

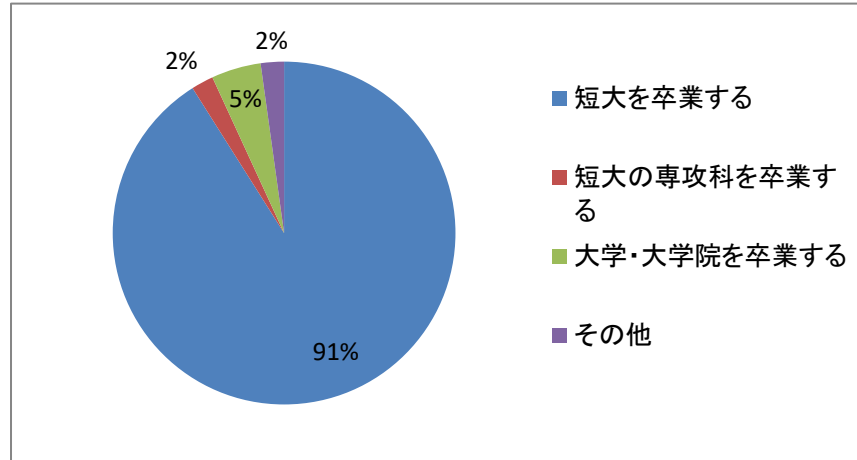
【9】あなたが今の短大に進学を決めたとき、次のことはどのくらい重視しましたか。



【9】あなたが今の短大に進学を決めたとき、次のことはどのくらい重視しましたか。

	選択肢4	選択肢3	選択肢2	選択肢1	合計
	重視した	やや重視した	あまり重視してない	まったく重視してない	
家族や親せきからのすすめ	232	396	259	164	1051
回答割合	22%	38%	25%	16%	100%
高校の先生からのすすめ	190	350	290	220	1050
回答割合	18%	33%	28%	21%	100%
推薦入試などで早く入学が決まった	280	351	222	197	1050
回答割合	27%	33%	21%	19%	100%
自宅から通学できる	567	265	103	114	1049
回答割合	54%	25%	10%	11%	100%
4年制大学より学費がかからない	346	326	245	130	1047
回答割合	33%	31%	23%	12%	100%
奨学金や学費免除などの経済的なサポートがもらえる	228	283	294	244	1049
回答割合	22%	27%	28%	23%	100%
自分の興味があることや専門分野の内容が学べる	672	285	57	37	1051
回答割合	64%	27%	5%	4%	100%
就職に有利	314	475	188	73	1050
回答割合	30%	45%	18%	7%	100%
就職するのに必要な資格が取れる	463	387	147	53	1050
回答割合	44%	37%	14%	5%	100%
4年制大学より早く就職できる	223	283	329	214	1049
回答割合	21%	27%	31%	20%	100%
4年制大学に編入することもできる	126	211	334	379	1050
回答割合	12%	20%	32%	36%	100%
キャンパスの雰囲気が良さそうだった	308	466	183	92	1049
回答割合	29%	44%	17%	9%	100%
専門学校に行きたくなかった	153	236	328	331	1048
回答割合	15%	23%	31%	32%	100%
専門分野以外の幅広い内容が学べる	305	407	231	108	1051
回答割合	29%	39%	22%	10%	100%
オープンキャンパスでの印象	343	422	166	117	1048
回答割合	33%	40%	16%	11%	100%

[10]あなたは将来的に、どの程度まで進学を考えていますか。

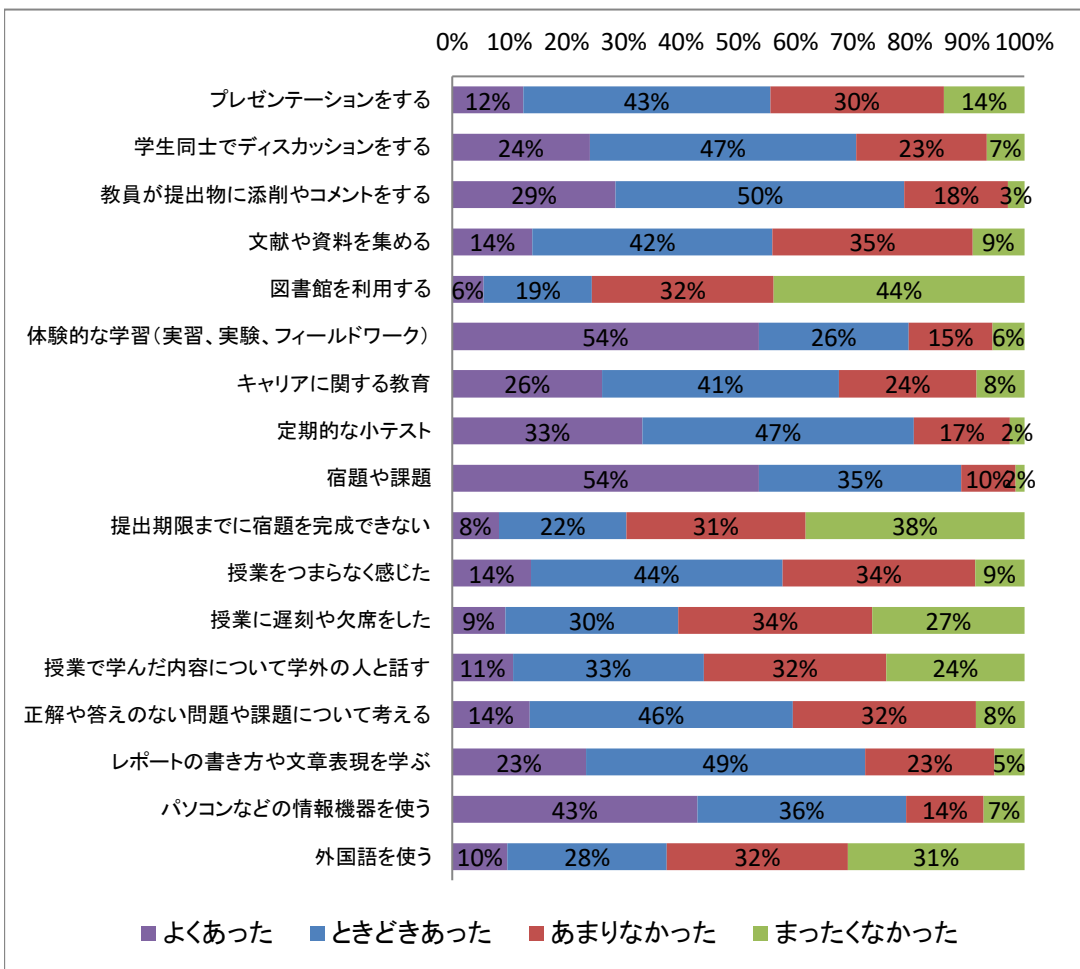


[10]あなたは将来的に、どの程度まで進学を考えていますか。

	選択肢1	選択肢2	選択肢3	選択肢4	
	短大を卒業する	短大の専攻科を卒業する	大学・大学院を卒業する	その他	合計
回答数	954	22	49	23	1048
回答割合	91%	2%	5%	2%	100%

短期大学生調査「家政系」分野集計結果

【11】あなたが受講した授業では、次のようなことはどのくらいありましたか。

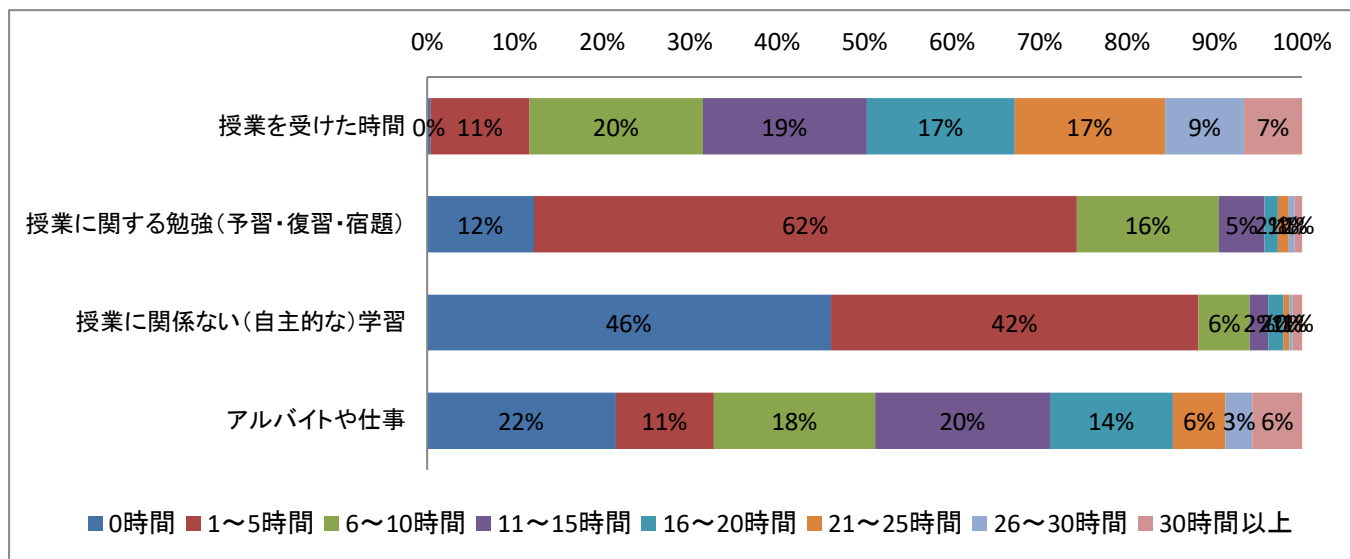


【11】あなたが受講した授業では、次のようなことはどのくらいありましたか。

		選択肢4	選択肢3	選択肢2	選択肢1	合計
		よくあった	ときどきあった	あまりなかった	まったくなかった	
プレゼンテーションをする	回答数	130	453	318	148	1049
	回答割合	12%	43%	30%	14%	100%
学生同士でディスカッションをする	回答数	252	489	239	69	1049
	回答割合	24%	47%	23%	7%	100%
教員が提出物に添削やコメントをする	回答数	299	528	189	30	1046
	回答割合	29%	50%	18%	3%	100%
文献や資料を集める	回答数	147	440	367	95	1049
	回答割合	14%	42%	35%	9%	100%
図書館を利用する	回答数	58	198	333	459	1048
	回答割合	6%	19%	32%	44%	100%
体験的な学習(実習、実験、フィールドワーク)	回答数	561	274	154	58	1047
	回答割合	54%	26%	15%	6%	100%
キャリアに関する教育	回答数	275	434	252	88	1049
	回答割合	26%	41%	24%	8%	100%
定期的な小テスト	回答数	349	497	177	26	1049
	回答割合	33%	47%	17%	2%	100%
宿題や課題	回答数	562	370	100	16	1048
	回答割合	54%	35%	10%	2%	100%
提出期限までに宿題を完成できない	回答数	86	233	329	401	1049
	回答割合	8%	22%	31%	38%	100%
授業をつまらなく感じた	回答数	144	461	353	90	1048
	回答割合	14%	44%	34%	9%	100%
授業に遅刻や欠席をした	回答数	98	316	356	279	1049
	回答割合	9%	30%	34%	27%	100%
授業で学んだ内容について学外の人と話す	回答数	111	350	335	253	1049
	回答割合	11%	33%	32%	24%	100%
正解や答えのない問題や課題について考える	回答数	142	482	336	89	1049
	回答割合	14%	46%	32%	8%	100%
レポートの書き方や文章表現を学ぶ	回答数	245	512	237	55	1049
	回答割合	23%	49%	23%	5%	100%
パソコンなどの情報機器を使う	回答数	449	382	143	74	1048
	回答割合	43%	36%	14%	7%	100%
外国語を使う	回答数	101	292	331	323	1047
	回答割合	10%	28%	32%	31%	100%

短期大学生調査「家政系」分野集計結果

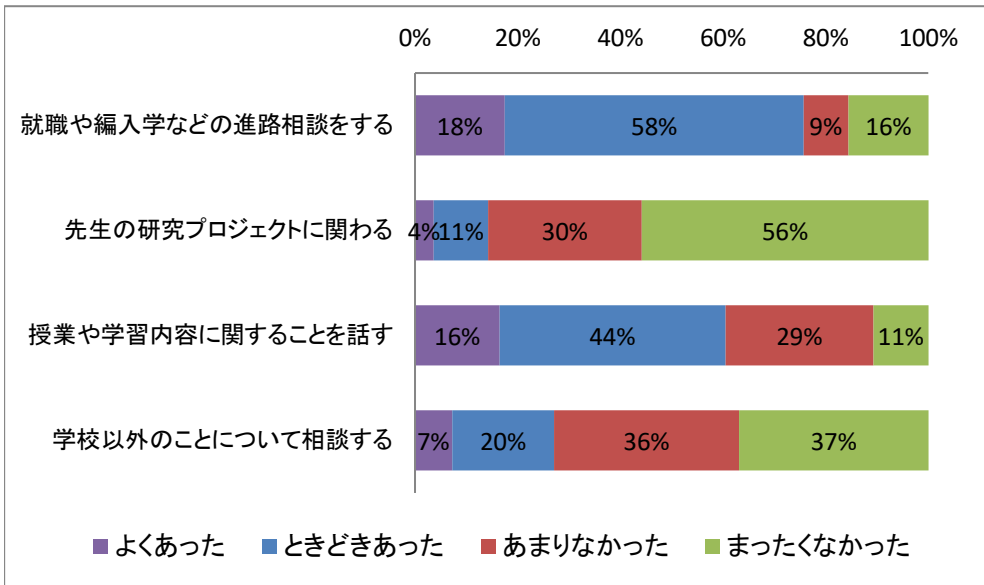
[12]あなたは今学期のふつうの1週間の中で、次の活動にどれくらい時間を費やしましたか。



		選択肢1	選択肢2	選択肢3	選択肢4	選択肢5	選択肢6	選択肢7	選択肢8	合計
		0時間	1~5時間	6~10時間	11~15時間	16~20時間	21~25時間	26~30時間	30時間以上	
授業を受けた時間	回答数	4	118	206	195	176	179	94	69	1041
	回答割合	0%	11%	20%	19%	17%	17%	9%	7%	100%
授業に関する勉強(予習・復習・宿題)	回答数	127	647	169	54	16	13	7	9	1042
	回答割合	12%	62%	16%	5%	2%	1%	1%	1%	100%
授業に関係ない(自主的な)学習	回答数	481	438	61	22	18	7	4	11	1042
	回答割合	46%	42%	6%	2%	2%	1%	0%	1%	100%
アルバイトや仕事	回答数	225	117	193	208	147	63	32	59	1044
	回答割合	22%	11%	18%	20%	14%	6%	3%	6%	100%

短期大学生調査「家政系」分野集計結果

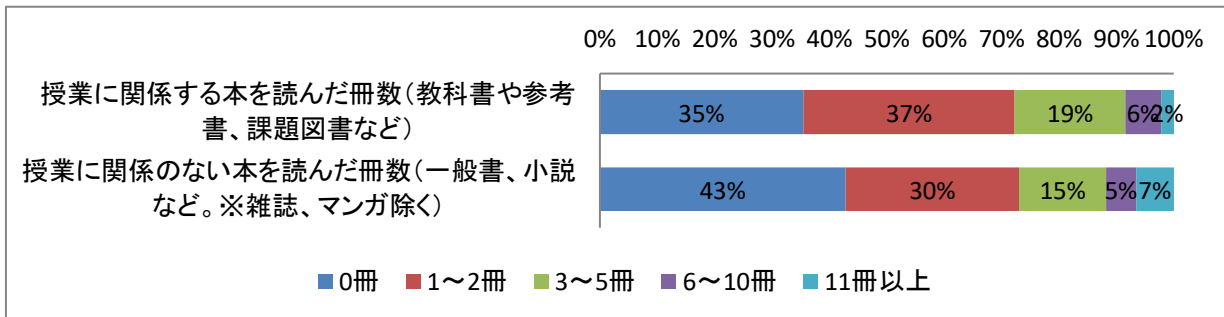
〔13〕今の短大に入学して、先生との間で次のような機会はどのくらいありましたか。



〔13〕今の短大に入学して、先生との間で次のような機会はどのくらいありましたか。

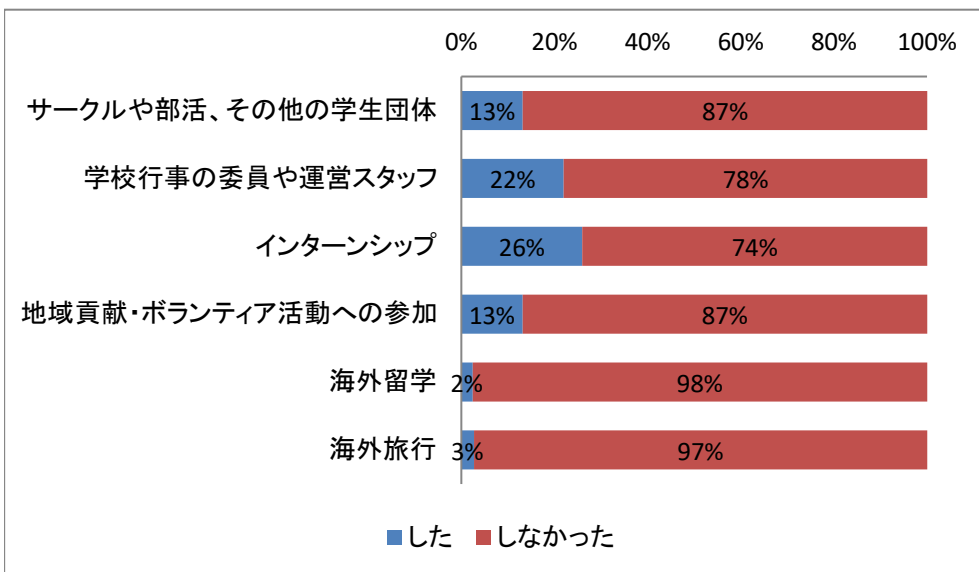
		選択肢4	選択肢3	選択肢2	選択肢1	合計
		よくあった	ときどきあった	あまりなかった	まったくなかった	
就職や編入学などの進路相談をする	回答数	183	608	92	162	1045
	回答割合	18%	58%	9%	16%	100%
先生の研究プロジェクトに関わる	回答数	38	110	313	582	1043
	回答割合	4%	11%	30%	56%	100%
授業や学習内容に関する話を話す	回答数	172	460	301	112	1045
	回答割合	16%	44%	29%	11%	100%
学校以外のことについて相談する	回答数	76	207	377	385	1045
	回答割合	7%	20%	36%	37%	100%

〔14〕あなたは今年度に入って、次のようなことをどのくらいしましたか。



		1	2	3	4	5	合計
		0冊	1~2冊	3~5冊	6~10冊	11冊以上	
授業に関する本を読んだ冊数 (教科書や参考書、課題図書など)	回答数	370	385	201	65	23	1044
	回答割合	35%	37%	19%	6%	2%	100%
授業に関係のない本を読んだ冊数 (一般書、小説など。※雑誌、マンガ除く)	回答数	447	316	158	55	68	1044
	回答割合	43%	30%	15%	5%	7%	100%

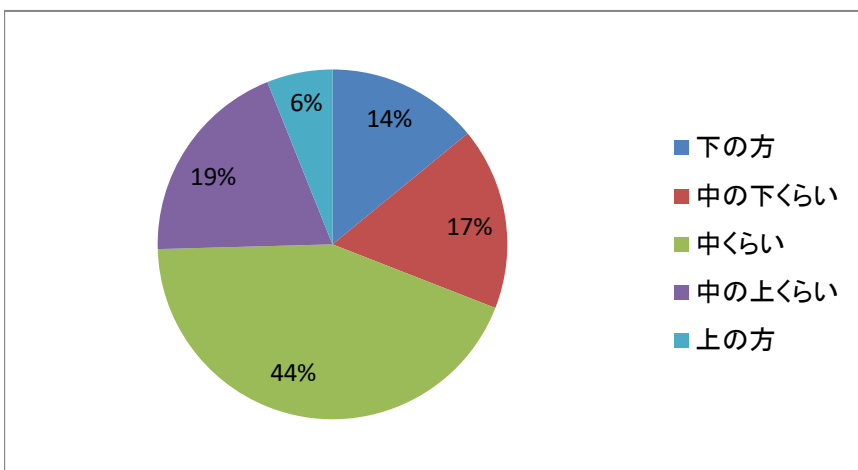
〔15〕今の短大に入学して、次のような活動に参加したり体験したりしましたか。



〔15〕今の短大に入学して、次のような活動に参加したり体験したりしましたか。

		選択肢1	選択肢2	合計
		した	しなかった	
サークルや部活、その他の学生団体	回答数	138	906	1044
	回答割合	13%	87%	100%
学校行事の委員や運営スタッフ	回答数	230	814	1044
	回答割合	22%	78%	100%
インターンシップ	回答数	271	773	1044
	回答割合	26%	74%	100%
地域貢献・ボランティア活動への参加	回答数	137	906	1043
	回答割合	13%	87%	100%
海外留学	回答数	25	1019	1044
	回答割合	2%	98%	100%
海外旅行	回答数	28	1015	1043
	回答割合	3%	97%	100%

〔16〕あなたの本学での成績はどれくらいですか。

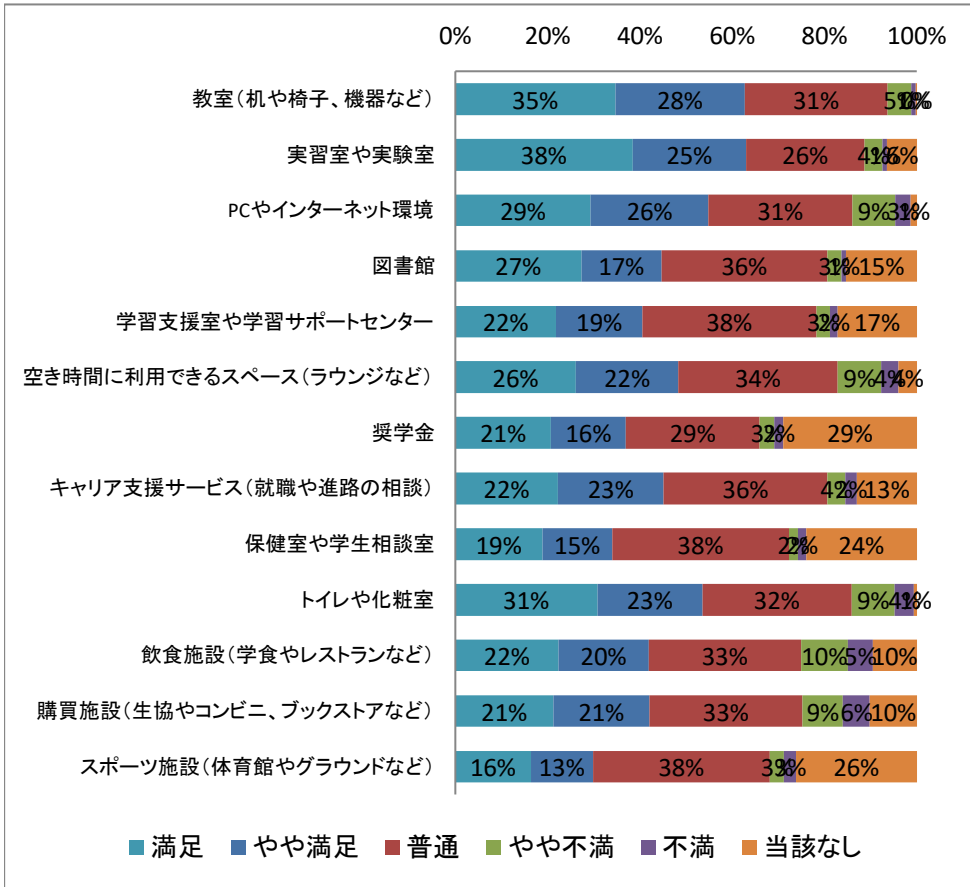


〔16〕あなたの本学での成績はどれくらいですか。

	選択肢1	選択肢2	選択肢3	選択肢4	選択肢5	
	下の方	中の下くらい	中くらい	中の上くらい	上の方	合計
回答数	146	175	453	201	63	1038
回答割合	14%	17%	44%	19%	6%	100%

短期大学生調査「家政系」分野集計結果

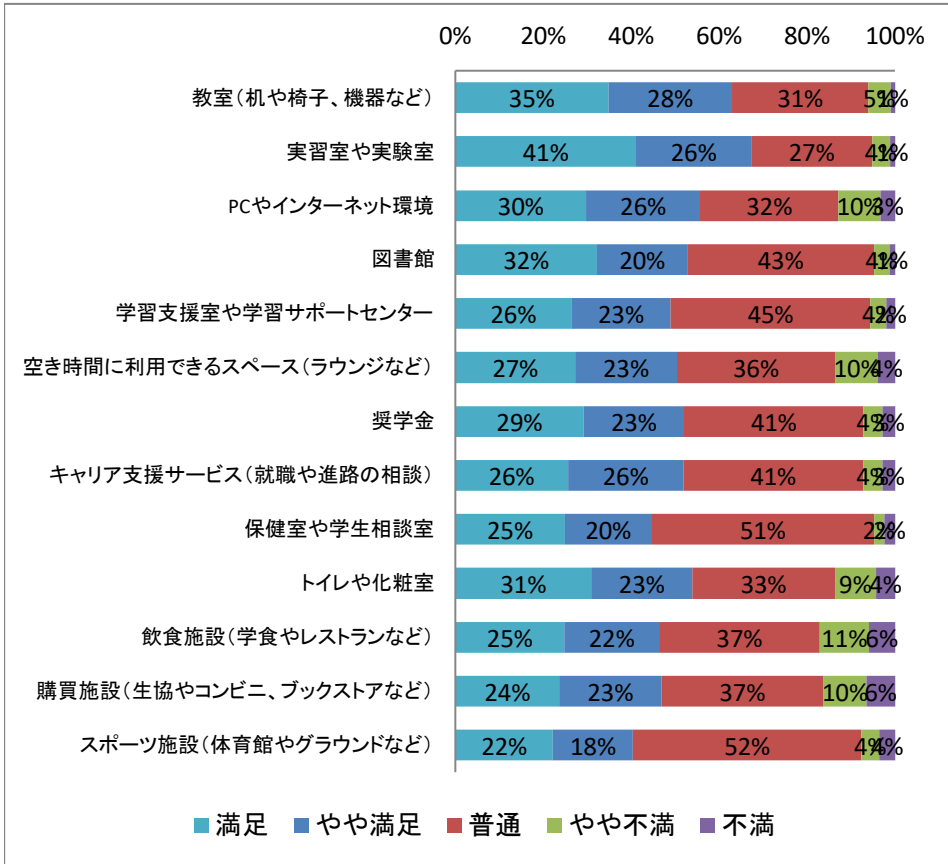
〔17〕あなたは、本学の施設やサービスにどの程度満足していますか。(「9. 該当なし」を有効値とする場合)



		選択肢5	選択肢4	選択肢3	選択肢2	選択肢1	選択肢9	合計
		満足	やや満足	普通	やや不満	不満	該当なし	
教室(机や椅子、機器など)	回答数	362	293	323	53	10	3	1044
	回答割合	35%	28%	31%	5%	1%	0%	100%
実習室や実験室	回答数	401	256	268	40	11	67	1043
	回答割合	38%	25%	26%	4%	1%	6%	100%
PCやインターネット環境	回答数	306	266	324	98	34	14	1042
	回答割合	29%	26%	31%	9%	3%	1%	100%
図書館	回答数	284	180	374	31	11	159	1039
	回答割合	27%	17%	36%	3%	1%	15%	100%
学習支援室や学習サポートセンター	回答数	228	195	393	31	17	179	1043
	回答割合	22%	19%	38%	3%	2%	17%	100%
空き時間に利用できるスペース(ラウンジなど)	回答数	273	232	360	99	38	42	1044
	回答割合	26%	22%	34%	9%	4%	4%	100%
奨学金	回答数	216	169	302	32	21	301	1041
	回答割合	21%	16%	29%	3%	2%	29%	100%
キャリア支援サービス(就職や進路の相談)	回答数	232	238	370	40	26	135	1041
	回答割合	22%	23%	36%	4%	2%	13%	100%
保健室や学生相談室	回答数	197	157	400	19	19	250	1042
	回答割合	19%	15%	38%	2%	2%	24%	100%
トイレや化粧室	回答数	322	238	338	98	44	6	1046
	回答割合	31%	23%	32%	9%	4%	1%	100%
飲食施設(学食やレストランなど)	回答数	234	204	345	106	56	100	1045
	回答割合	22%	20%	33%	10%	5%	10%	100%
購買施設(生協やコンビニ、ブックストアなど)	回答数	222	218	346	92	61	106	1045
	回答割合	21%	21%	33%	9%	6%	10%	100%
スポーツ施設(体育館やグラウンドなど)	回答数	171	140	400	32	27	273	1043
	回答割合	16%	13%	38%	3%	3%	26%	100%

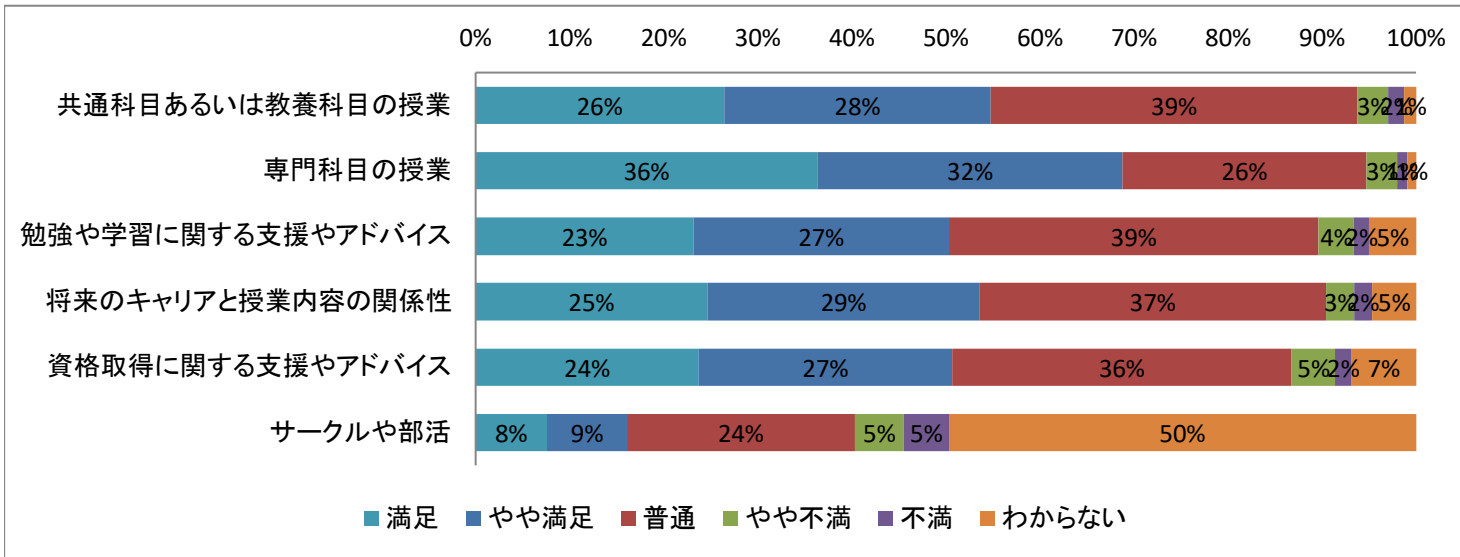
短期大学生調査「家政系」分野集計結果

[17s]あなたは、本学の施設やサービスにどの程度満足していますか。(「9. 該当なし」を欠損値とする場合)



		選択肢5	選択肢4	選択肢3	選択肢2	選択肢1	合計
		満足	やや満足	普通	やや不満	不満	
教室(机や椅子、機器など)	回答数	362	293	323	53	10	1041
	回答割合	35%	28%	31%	5%	1%	100%
実習室や実験室	回答数	401	256	268	40	11	976
	回答割合	41%	26%	27%	4%	1%	100%
PCやインターネット環境	回答数	306	266	324	98	34	1028
	回答割合	30%	26%	32%	10%	3%	100%
図書館	回答数	284	180	374	31	11	880
	回答割合	32%	20%	43%	4%	1%	100%
学習支援室や学習サポートセンター	回答数	228	195	393	31	17	864
	回答割合	26%	23%	45%	4%	2%	100%
空き時間に利用できるスペース(ラウンジなど)	回答数	273	232	360	99	38	1002
	回答割合	27%	23%	36%	10%	4%	100%
奨学金	回答数	216	169	302	32	21	740
	回答割合	29%	23%	41%	4%	3%	100%
キャリア支援サービス(就職や進路の相談)	回答数	232	238	370	40	26	906
	回答割合	26%	26%	41%	4%	3%	100%
保健室や学生相談室	回答数	197	157	400	19	19	792
	回答割合	25%	20%	51%	2%	2%	100%
トイレや化粧室	回答数	322	238	338	98	44	1040
	回答割合	31%	23%	33%	9%	4%	100%
飲食施設(学食やレストランなど)	回答数	234	204	345	106	56	945
	回答割合	25%	22%	37%	11%	6%	100%
購買施設(生協やコンビニ、ブックストアなど)	回答数	222	218	346	92	61	939
	回答割合	24%	23%	37%	10%	6%	100%
スポーツ施設(体育館やグラウンドなど)	回答数	171	140	400	32	27	770
	回答割合	22%	18%	52%	4%	4%	100%

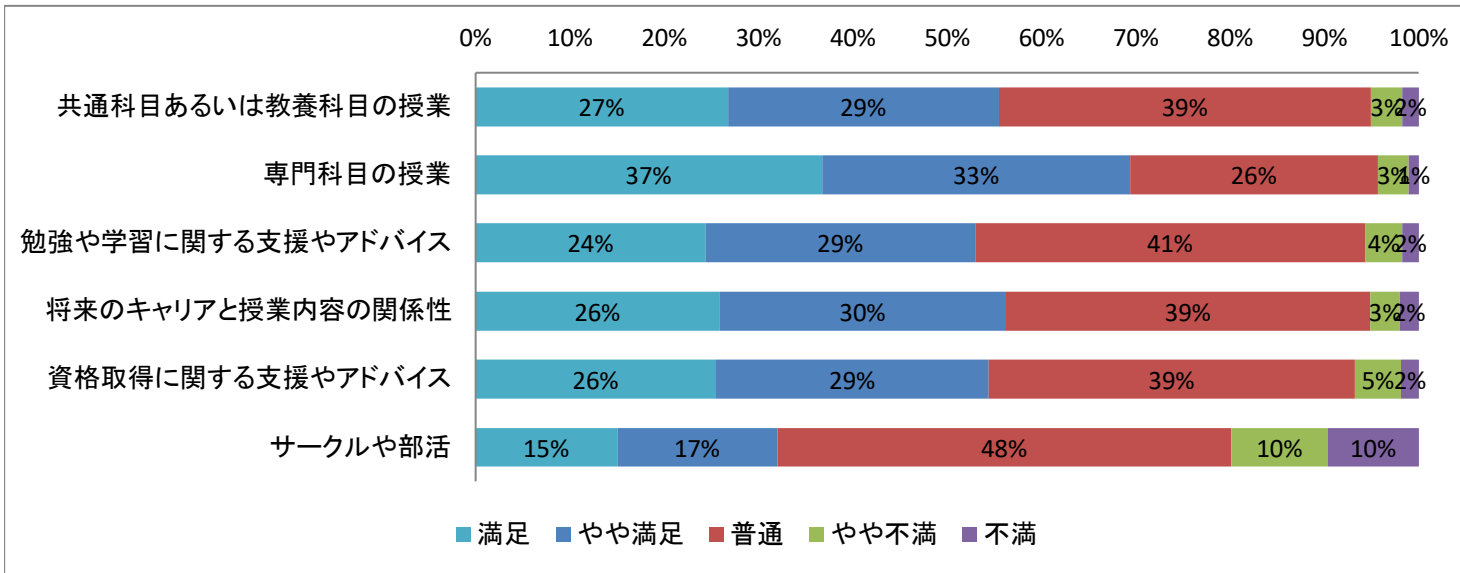
[18]あなたは、本学の教育にどの程度満足していますか。(「9. わからない」を有効値とする場合)



		選択肢5	選択肢4	選択肢3	選択肢2	選択肢1	選択肢9	合計
		満足	やや満足	普通	やや不満	不満	わからない	
共通科目あるいは教養科目の授業	回答数	276	296	407	34	18	13	1044
	回答割合	26%	28%	39%	3%	2%	1%	100%
専門科目の授業	回答数	380	338	271	34	11	10	1044
	回答割合	36%	32%	26%	3%	1%	1%	100%
勉強や学習に関する支援やアドバイス	回答数	242	283	410	39	17	52	1043
	回答割合	23%	27%	39%	4%	2%	5%	100%
将来のキャリアと授業内容の関係性	回答数	258	302	385	31	20	49	1045
	回答割合	25%	29%	37%	3%	2%	5%	100%
資格取得に関する支援やアドバイス	回答数	248	281	377	48	18	72	1044
	回答割合	24%	27%	36%	5%	2%	7%	100%
サークルや部活	回答数	78	88	250	53	50	512	1031
	回答割合	8%	9%	24%	5%	5%	50%	100%

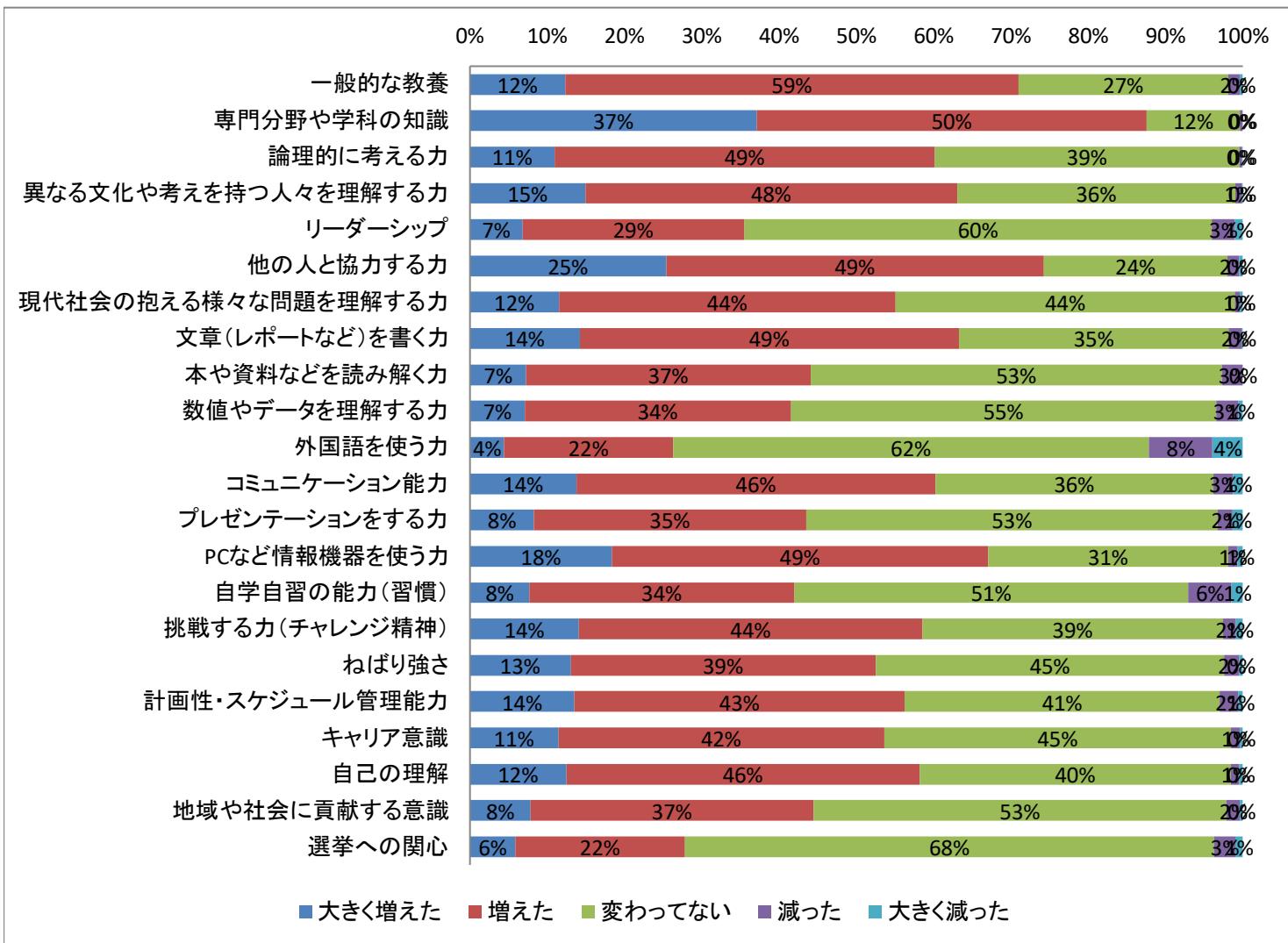
短期大学生調査「家政系」分野集計結果

[18s]あなたは、本学の教育にどの程度満足していますか。(「9. わからない」を欠損値とする場合)



		選択肢5	選択肢4	選択肢3	選択肢2	選択肢1	合計
		満足	やや満足	普通	やや不満	不満	
共通科目あるいは教養科目の授業	回答数	276	296	407	34	18	1031
	回答割合	27%	29%	39%	3%	2%	100%
専門科目の授業	回答数	380	338	271	34	11	1034
	回答割合	37%	33%	26%	3%	1%	100%
勉強や学習に関する支援やアドバイス	回答数	242	283	410	39	17	991
	回答割合	24%	29%	41%	4%	2%	100%
将来のキャリアと授業内容の関係性	回答数	258	302	385	31	20	996
	回答割合	26%	30%	39%	3%	2%	100%
資格取得に関する支援やアドバイス	回答数	248	281	377	48	18	972
	回答割合	26%	29%	39%	5%	2%	100%
サークルや部活	回答数	78	88	250	53	50	519
	回答割合	15%	17%	48%	10%	10%	100%

〔19〕今の短大に入学して、あなたの能力や知識はどの程度変化(向上)しましたか。



(表は次のページ)

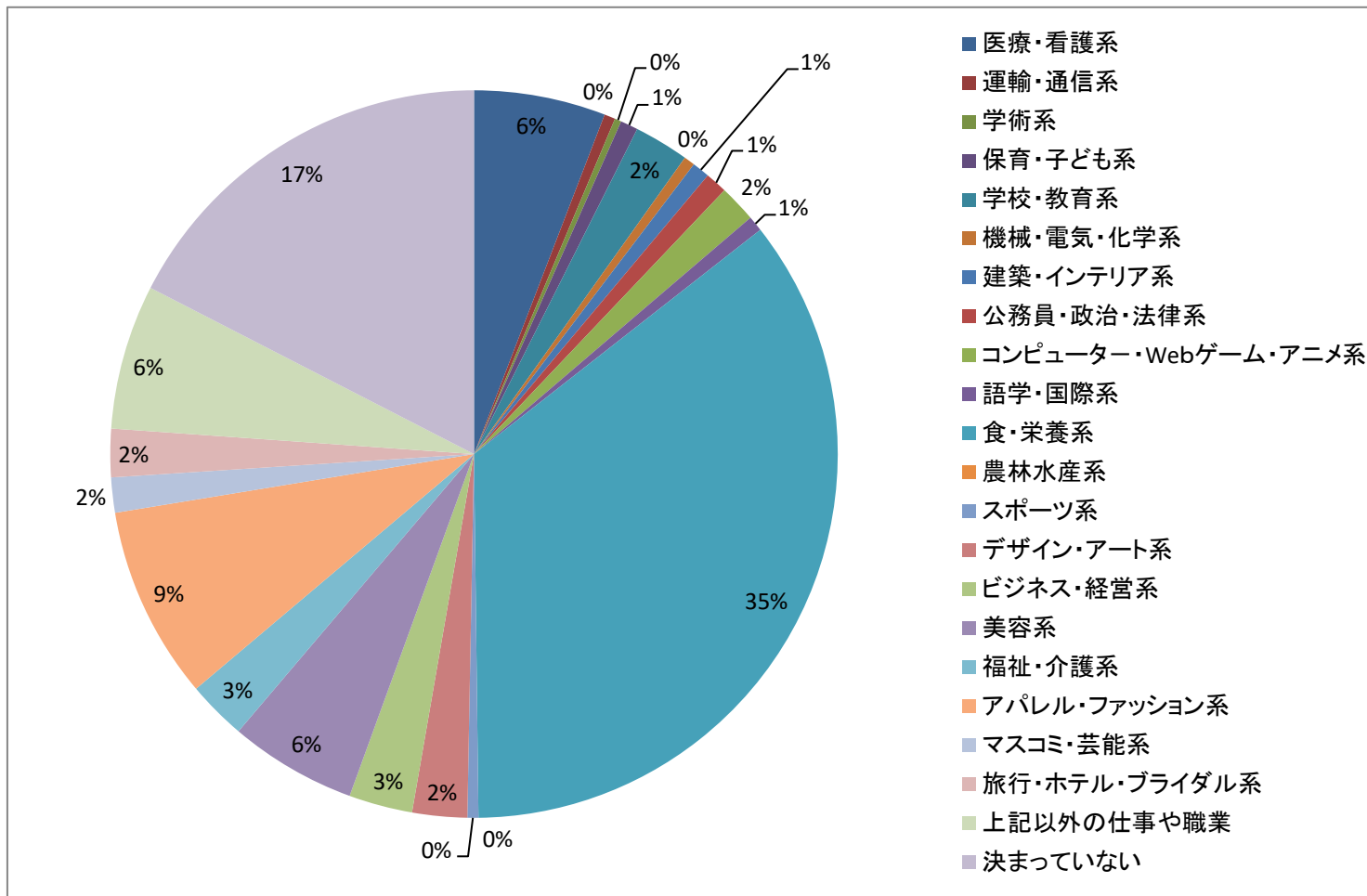
短期大学生調査「家政系」分野集計結果

[19]今の短大に入学して、あなたの能力や知識はどの程度変化(向上)しましたか。

		選択肢5	選択肢4	選択肢3	選択肢2	選択肢1	合計
		大きく増えた	増えた	変わってない	減った	大きく減った	
一般的な教養	回答数	129	612	283	16	4	1044
	回答割合	12%	59%	27%	2%	0%	100%
専門分野や学科の知識	回答数	388	527	126	4	0	1045
	回答割合	37%	50%	12%	0%	0%	100%
論理的に考える力	回答数	114	512	410	4	1	1041
	回答割合	11%	49%	39%	0%	0%	100%
異なる文化や考えを持つ人々を理解する力	回答数	156	502	376	8	2	1044
	回答割合	15%	48%	36%	1%	0%	100%
リーダーシップ	回答数	71	300	632	31	11	1045
	回答割合	7%	29%	60%	3%	1%	100%
他の人と協力する力	回答数	265	510	248	16	5	1044
	回答割合	25%	49%	24%	2%	0%	100%
現代社会の抱える様々な問題を理解する力	回答数	120	454	457	7	4	1042
	回答割合	12%	44%	44%	1%	0%	100%
文章(レポートなど)を書く力	回答数	148	512	364	17	2	1043
	回答割合	14%	49%	35%	2%	0%	100%
本や資料などを読み解く力	回答数	76	384	556	28	0	1044
	回答割合	7%	37%	53%	3%	0%	100%
数値やデータを理解する力	回答数	74	359	574	30	6	1043
	回答割合	7%	34%	55%	3%	1%	100%
外国語を使う力	回答数	46	228	641	86	41	1042
	回答割合	4%	22%	62%	8%	4%	100%
コミュニケーション能力	回答数	144	484	375	27	13	1043
	回答割合	14%	46%	36%	3%	1%	100%
プレゼンテーションをする力	回答数	86	368	555	20	14	1043
	回答割合	8%	35%	53%	2%	1%	100%
PCなど情報機器を使う力	回答数	192	508	324	13	7	1044
	回答割合	18%	49%	31%	1%	1%	100%
自学自習の能力(習慣)	回答数	80	358	531	59	15	1043
	回答割合	8%	34%	51%	6%	1%	100%
挑戦する力(チャレンジ精神)	回答数	147	463	405	18	9	1042
	回答割合	14%	44%	39%	2%	1%	100%
ねばり強さ	回答数	136	412	471	20	5	1044
	回答割合	13%	39%	45%	2%	0%	100%
計画性・スケジュール管理能力	回答数	141	445	425	25	6	1042
	回答割合	14%	43%	41%	2%	1%	100%
キャリア意識	回答数	119	439	467	12	4	1041
	回答割合	11%	42%	45%	1%	0%	100%
自己の理解	回答数	130	476	420	11	5	1042
	回答割合	12%	46%	40%	1%	0%	100%
地域や社会に貢献する意識	回答数	82	382	558	18	4	1044
	回答割合	8%	37%	53%	2%	0%	100%
選挙への関心	回答数	61	229	713	29	10	1042
	回答割合	6%	22%	68%	3%	1%	100%

短期大学生調査「家政系」分野集計結果

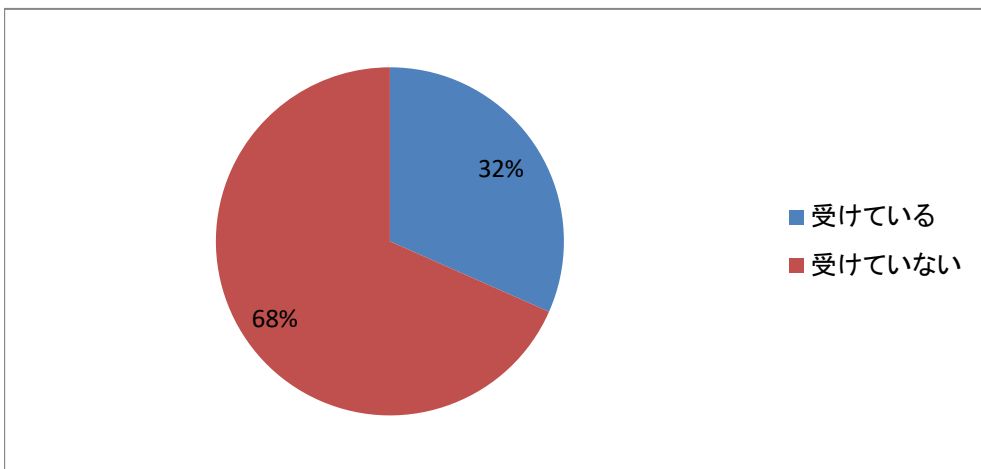
【20】あなたは将来、どのような職業やキャリアに進みたいですか。



	選択肢1	選択肢2	選択肢3	選択肢4	選択肢5	選択肢6	選択肢7	選択肢8	選択肢9	選択肢10	選択肢11	
	医療・看護系	運輸・通信系	学術系	保育・子ども系	学校・教育系	機械・電気・化学系	建築・インテリア系	公務員・政治・法律系	コンピューター・Webゲーム・アニメ系	語学・国際系	食・栄養系	
回答数	60	5	3	8	25	5	8	10	17	7	363	
回答割合	6%	0%	0%	1%	2%	0%	1%	1%	2%	1%	35%	
	選択肢12	選択肢13	選択肢14	選択肢15	選択肢16	選択肢17	選択肢18	選択肢19	選択肢20	選択肢21	選択肢22	
	農林水産系	スポーツ系	デザイン・アート系	ビジネス・経営系	美容系	福祉・介護系	アパレル・ファッション系	マスコミ・芸能系	旅行・ホテル・ブライダル系	上記以外の仕事や職業	決まっていない	合計
回答数	0	5	25	29	58	27	88	16	22	66	179	1026
回答割合	0%	0%	2%	3%	6%	3%	9%	2%	2%	6%	17%	100%

短期大学生調査「家政系」分野集計結果

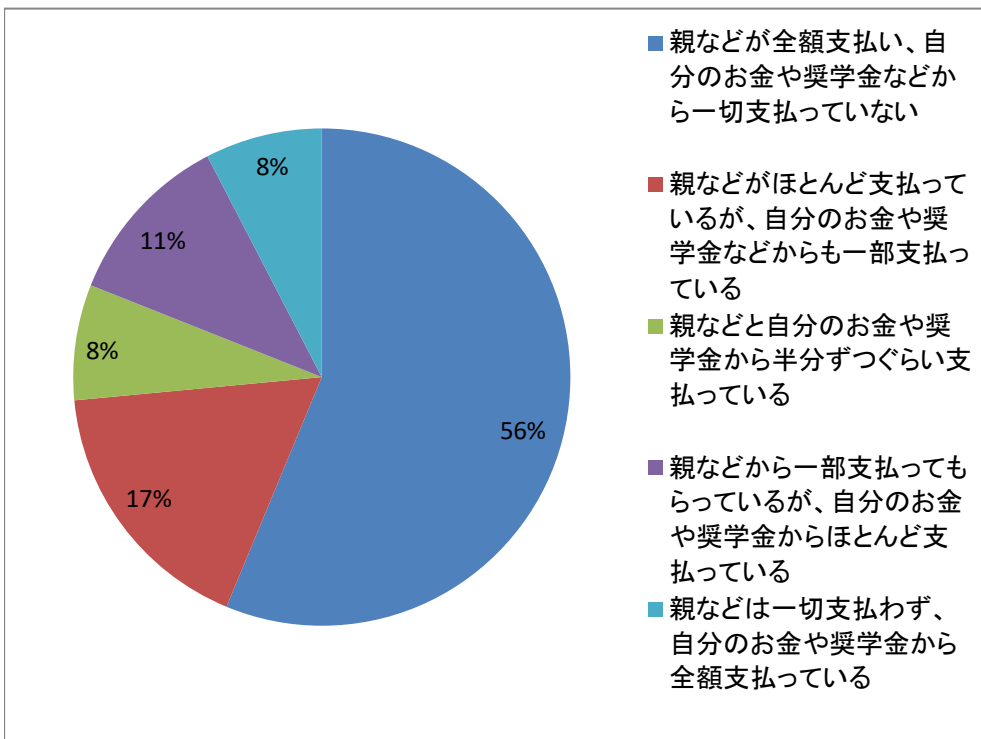
[21]あなたは今の短大から、学内独自の奨学金(※日本学生支援機構奨学金を除く)や学費(授業料)免除などの経済的な支援を受けていますか。



[21]あなたは今の短大から、学内独自の奨学金(※日本学生支援機構奨学金を除く)や学費(授業料)免除などの経済的な支援を受けていますか。

	選択肢1	選択肢2	
	受けている	受けていない	合計
回答数	328	709	1037
回答割合	32%	68%	100%

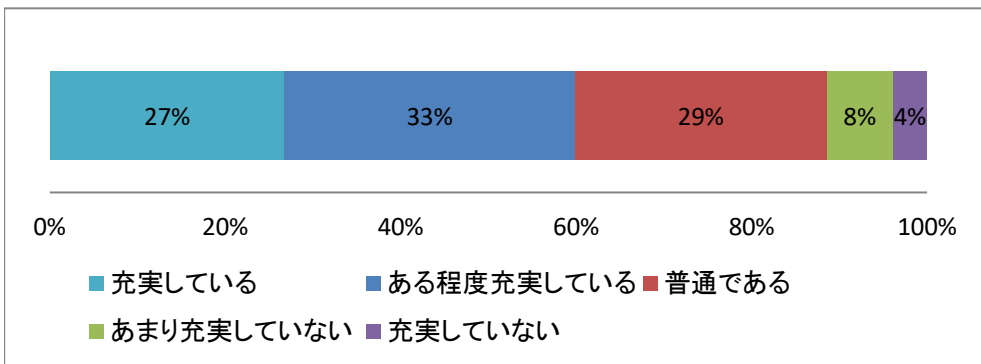
[22]あなたの学費について、誰がどの程度支払いをしていますか。



[22]あなたの学費について、誰がどの程度支払いをしていますか。

	選択肢1	選択肢2	選択肢3	選択肢4	選択肢5	
	親などが全額支払い、自分のお金や奨学金などから一切支払っていない	親などがほとんど支払っているが、自分のお金や奨学金などからも一部支払っている	親などと自分のお金や奨学金から半分ずつぐらい支払っている	親などから一部支払ってもらっているが、自分のお金や奨学金からほとんど支払っている	親などは一切支払わず、自分のお金や奨学金から全額支払っている	合計
回答数	584	179	78	118	79	1038
回答割合	56%	17%	8%	11%	8%	100%

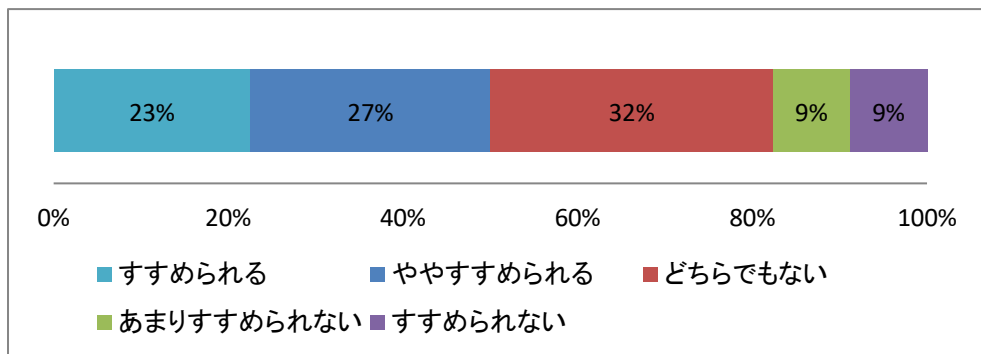
[23]あなたの学生生活は充実していますか。



[23]あなたの学生生活は充実していますか。

	選択肢5	選択肢4	選択肢3	選択肢2	選択肢1	
	充実している	ある程度充実している	普通である	あまり充実していない	充実していない	合計
回答数	278	344	298	79	40	1039
回答割合	27%	33%	29%	8%	4%	100%

[24]あなたは自分が進学した短大を親しい友人や後輩、親せきにすすめられますか。

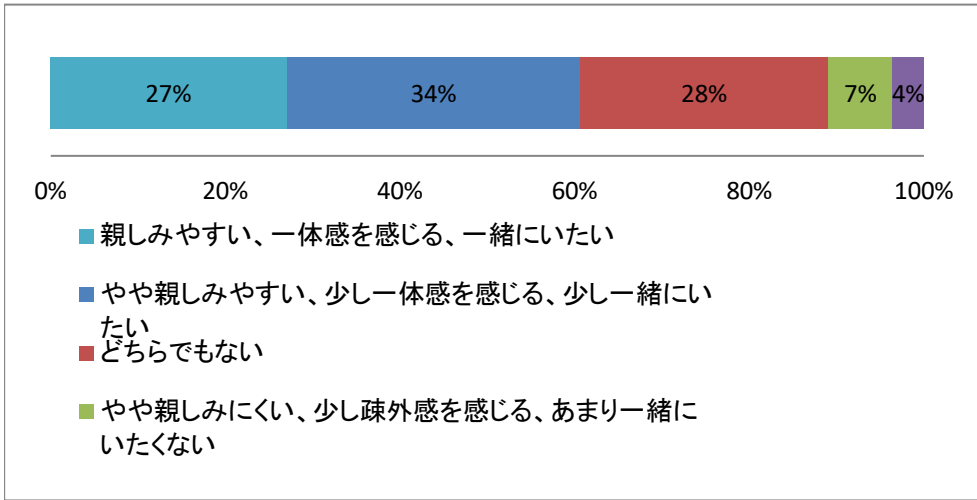


[24]あなたは自分が進学した短大を親しい友人や後輩、親せきにすすめられますか。

	選択肢5	選択肢4	選択肢3	選択肢2	選択肢1	
	すすめられる	ややすすめられる	どちらでもない	あまりすすめられない	すすめられない	合計
回答数	234	285	335	91	92	1037
回答割合	23%	27%	32%	9%	9%	100%

〔25〕あなたの通っている短大についての総合評価をお聞きます。次のようなことについてあなたの評価として一番近いものをそれぞれ1つだけ選んでください。

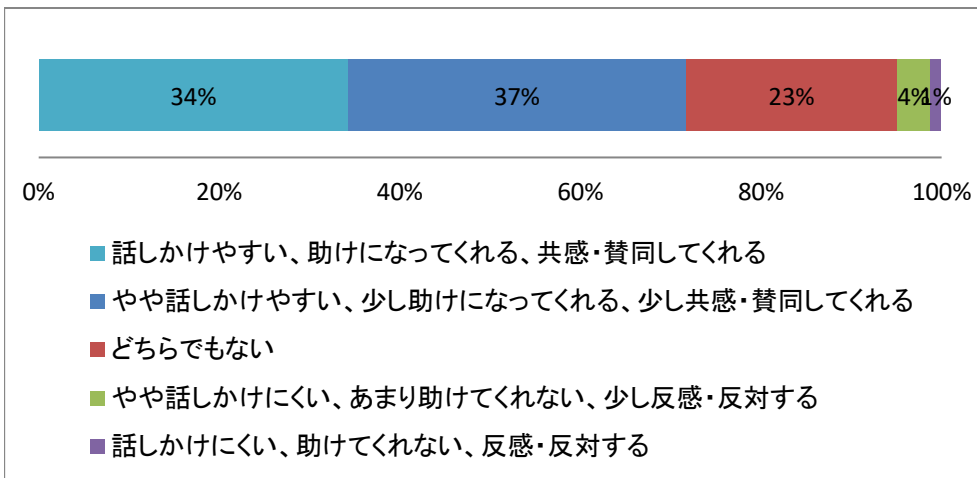
〔25-1〕他の学生



〔25-1〕他の学生

	選択肢5	選択肢4	選択肢3	選択肢2	選択肢1	
	親しみやすい、一体感を感じる、一緒にいたい	やや親しみやすい、少し一体感を感じる、少し一緒にいたい	どちらでもない	やや親しみにくい、少し疎外感を感じる、あまり一緒にいたくない	親しみにくい、疎外感を感じる、一緒にいたくない	合計
回答数	281	350	294	77	37	1039
回答割合	27%	34%	28%	7%	4%	100%

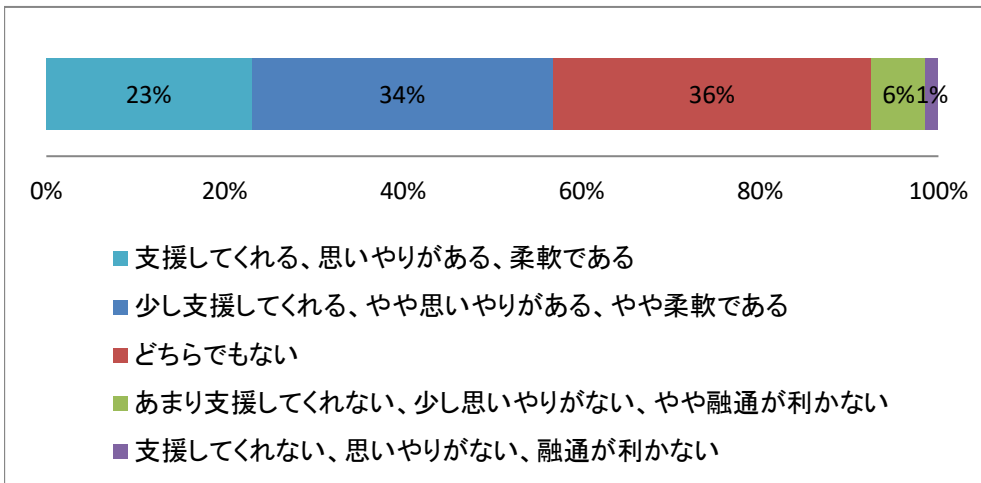
〔25-2〕短大の先生



〔25-2〕短大の先生

	選択肢5	選択肢4	選択肢3	選択肢2	選択肢1	
	話しかけやすい、助けになってくれる、共感・賛同してくれる	やや話しかけやすい、少し助けになってくれる、少し共感・賛同してくれる	どちらでもない	やや話しかけにくい、あまり助けしてくれない、少し反感・反対する	話しかけにくい、助けてくれない、反感・反対する	合計
回答数	357	389	244	38	13	1041
回答割合	34%	37%	23%	4%	1%	100%

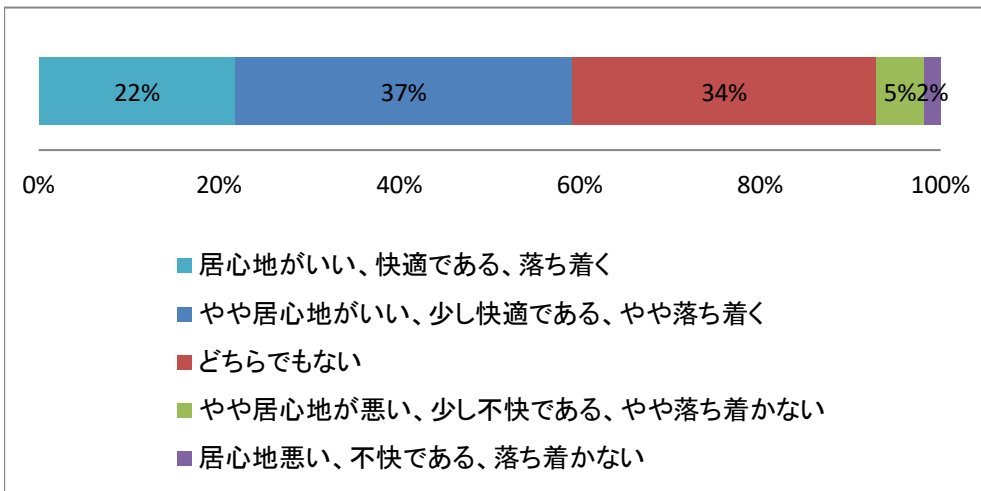
〔25-3〕短大の事務職員



〔25-3〕短大の事務職員

	選択肢5	選択肢4	選択肢3	選択肢2	選択肢1	合計
	支援してくれる、思いやりがある、柔軟である	少し支援してくれる、やや思いやりがある、やや柔軟である	どちらでもない	あまり支援してくれない、少し思いやりがない、やや融通が利かない	支援してくれない、思いやりがない、融通が利かない	
回答数	240	351	372	63	15	1041
回答割合	23%	34%	36%	6%	1%	100%

〔25-4〕短大やキャンパス

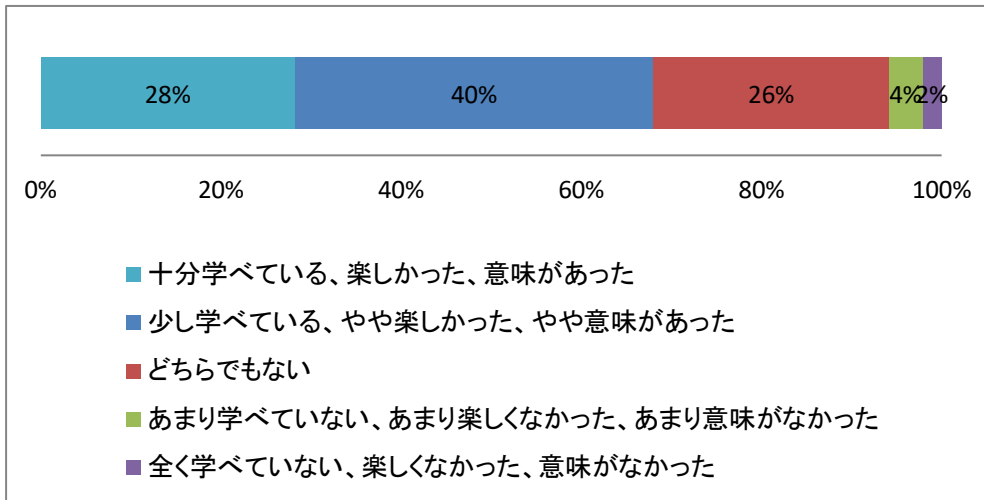


〔25-4〕短大やキャンパス

	選択肢5	選択肢4	選択肢3	選択肢2	選択肢1	合計
	居心地がいい、快適である、落ち着く	やや居心地がいい、少し快適である、やや落ち着く	どちらでもない	やや居心地が悪い、少し不快である、やや落ち着かない	居心地悪い、不快である、落ち着かない	
回答数	227	388	351	55	19	1040
回答割合	22%	37%	34%	5%	2%	100%

短期大学生調査「家政系」分野集計結果

〔25-5〕短大での学び(学習)

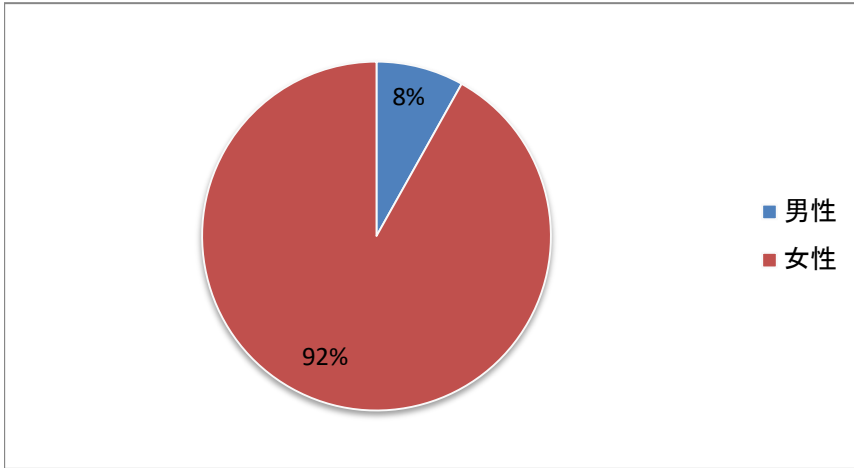


〔25-5〕短大での学び(学習)

	選択肢5	選択肢4	選択肢3	選択肢2	選択肢1	
	十分学べている、楽しかった、意味があった	少し学べている、やや楽しかった、やや意味があった	どちらでもない	あまり学べていない、あまり楽しなかった、あまり意味がなかった	全く学べていない、楽しなかった、意味がなかった	合計
回答数	293	414	272	39	22	1040
回答割合	28%	40%	26%	4%	2%	100%

短期大学生調査「家政系 家政・生活」分野集計結果

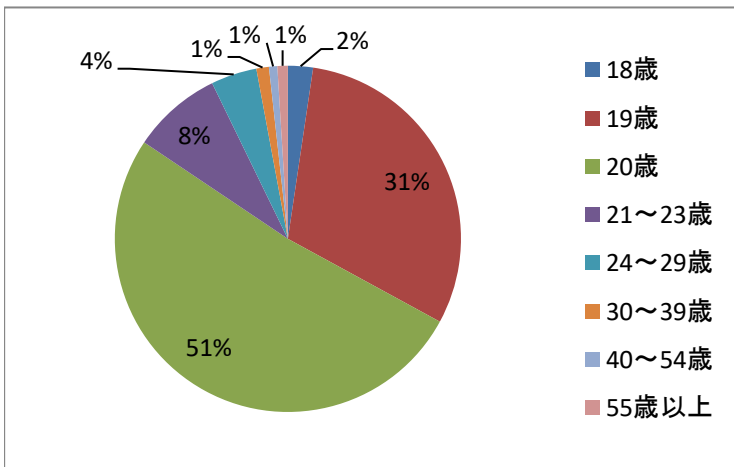
[1]あなたの性別をお答えください。



[1]あなたの性別をお答えください。

	選択肢1	選択肢2	
	男性	女性	合計
回答数	42	475	517
回答割合	8%	92%	100%

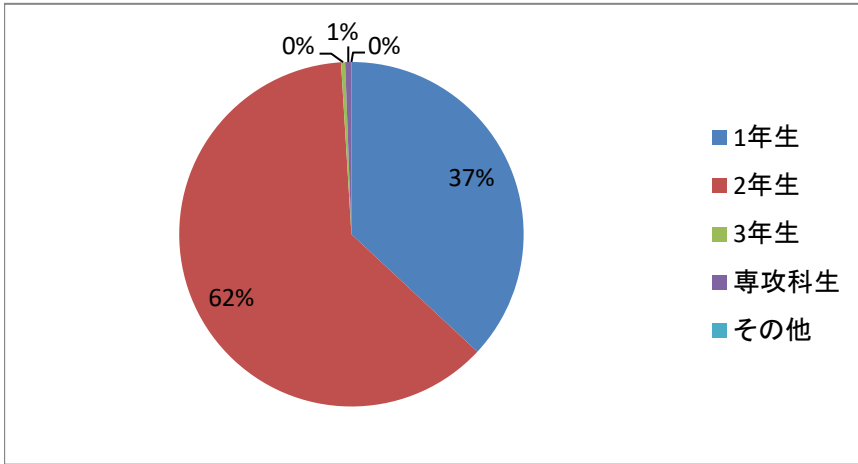
[2]今年度(2021年4月～2022年3月)、あなたは何歳になりますか。



[2]今年度(2021年4月～2022年3月)、あなたは何歳になりますか。

	18歳	19歳	20歳	21～23歳	24～29歳	30～39歳	40～54歳	55歳以上	合計
回答数	12	157	264	43	22	6	4	5	513
回答割合	2%	31%	51%	8%	4%	1%	1%	1%	100%

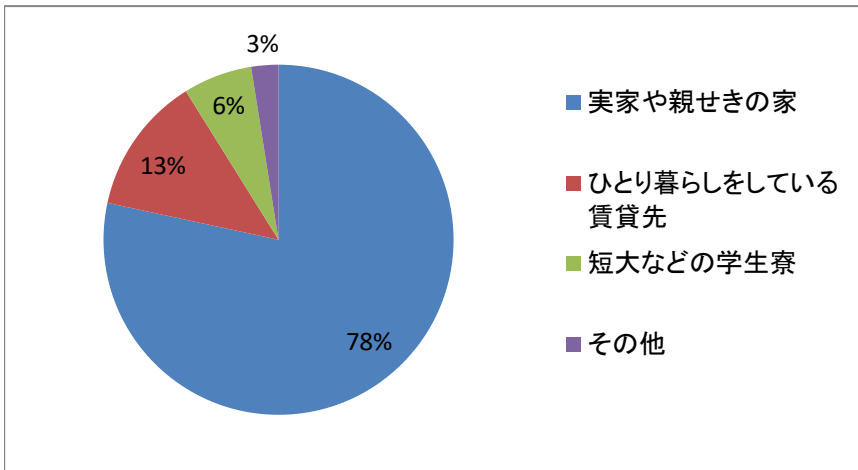
〔3〕あなたの現在の在学状況を教えてください。



〔3〕あなたの現在の在学状況を教えてください。

	選択肢1	選択肢2	選択肢3	選択肢4	選択肢5	
	1年生	2年生	3年生	専攻科生	その他	合計
回答数	191	321	2	3	0	517
回答割合	37%	62%	0%	1%	0%	100%

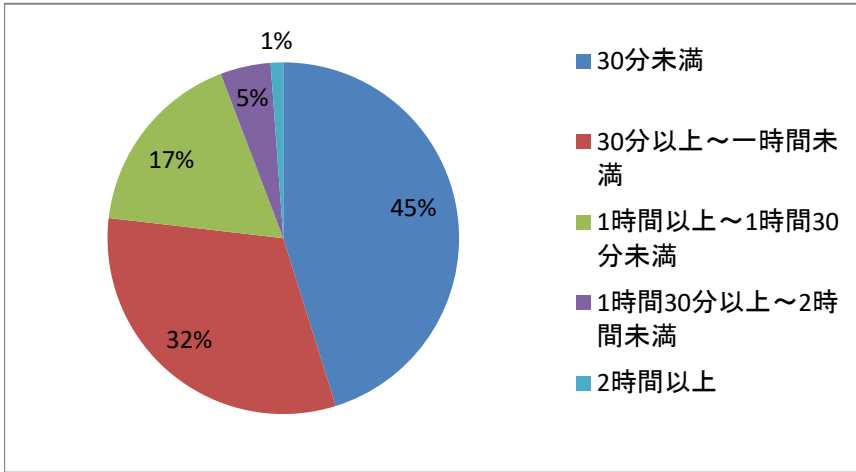
〔4〕現在の短大に通学するにあたって、どこから通っていますか。



〔4〕現在の短大に通学するにあたって、どこから通っていますか。

	選択肢1	選択肢2	選択肢3	選択肢4	
	実家や親せきの家	ひとり暮らしをしている賃貸先	短大などの学生寮	その他	合計
回答数	406	66	33	13	518
回答割合	78%	13%	6%	3%	100%

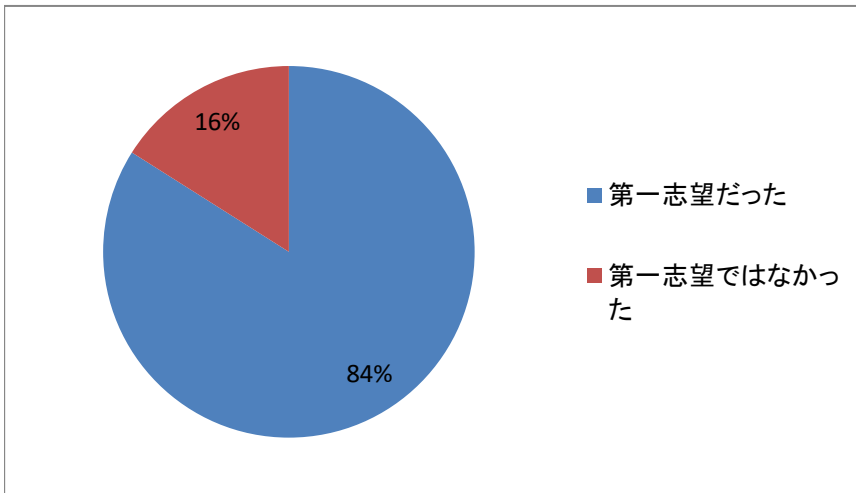
〔5〕あなたの片道の通学時間はどれくらいですか。



〔5〕あなたの片道の通学時間はどれくらいですか。

	選択肢1	選択肢2	選択肢3	選択肢4	選択肢5	
	30分未満	30分以上～1時間未満	1時間以上～1時間30分未満	1時間30分以上～2時間未満	2時間以上	合計
回答数	234	164	90	24	6	518
回答割合	45%	32%	17%	5%	1%	100%

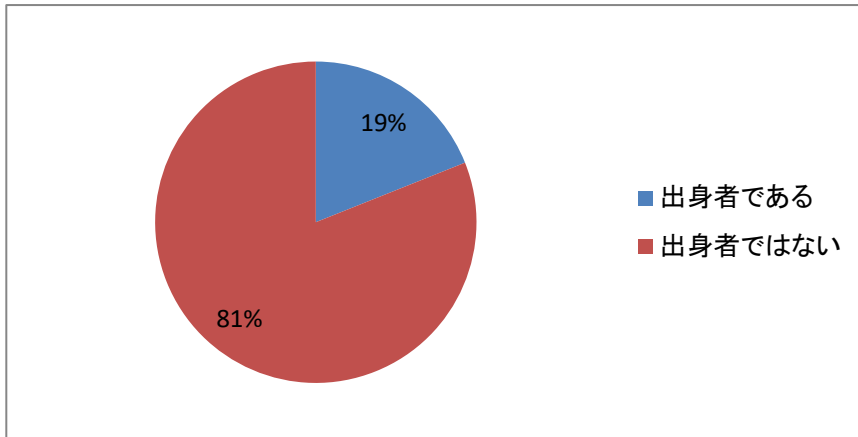
〔6〕本学はあなたの第一志望でしたか。



〔6〕本学はあなたの第一志望でしたか。

	選択肢1	選択肢2	
	第一志望だった	第一志望ではなかった	合計
回答数	435	83	518
回答割合	84%	16%	100%

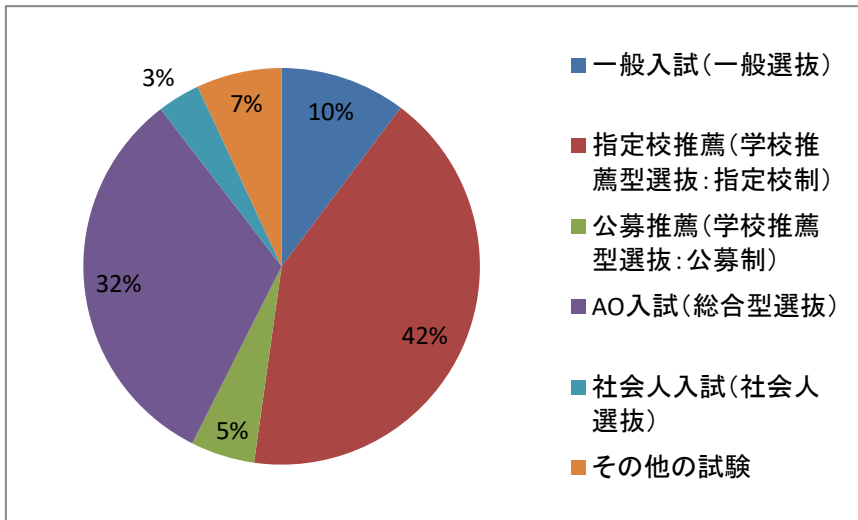
〔7〕あなたは本学の付属高校や系列校の出身者ですか。



〔7〕あなたは本学の付属高校や系列校の出身者ですか。

	選択肢1	選択肢2	
	出身者である	出身者ではない	合計
回答数	98	419	517
回答割合	19%	81%	100%

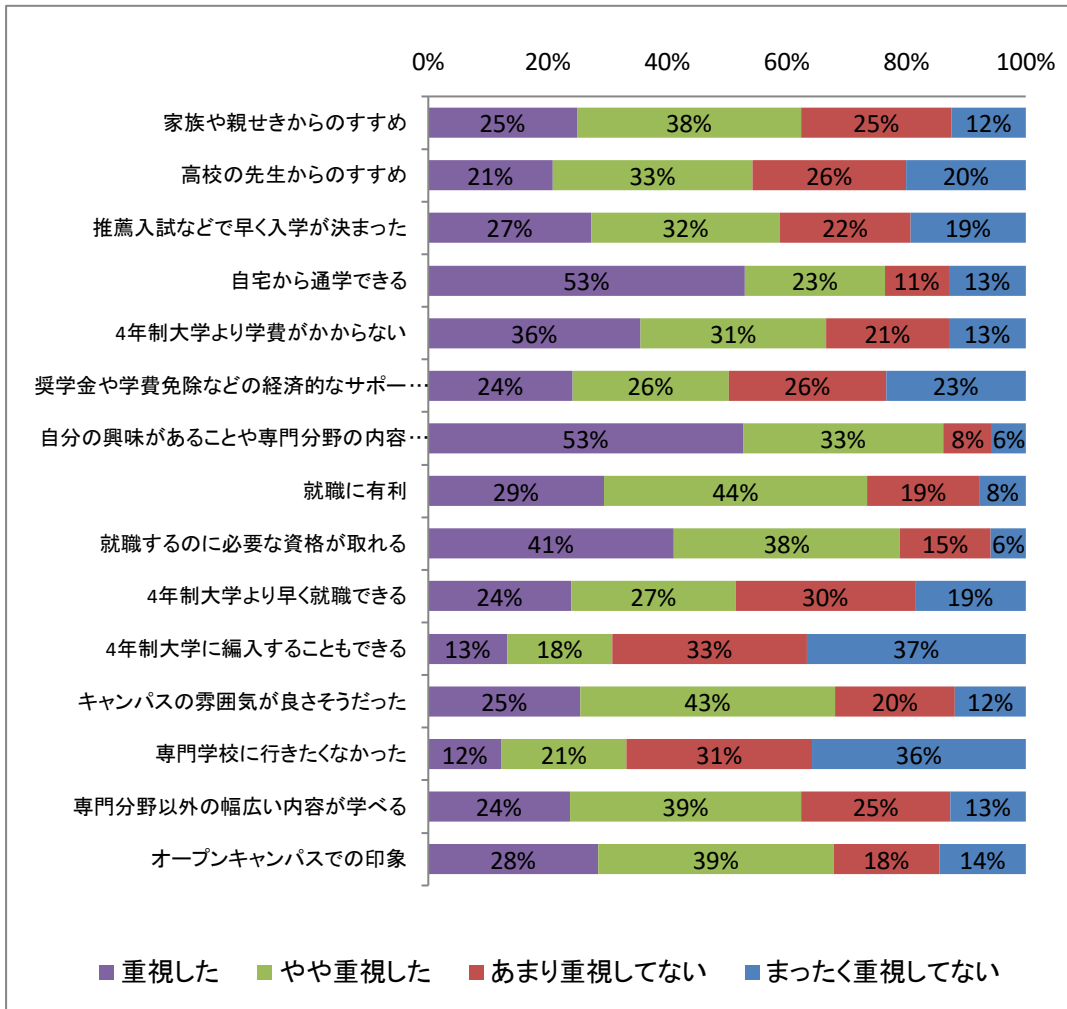
〔8〕あなたはどのような入学試験(入学者選抜)を受けて、本学に入学しましたか。



〔8〕あなたはどのような入学試験(入学者選抜)を受けて、本学に入学しましたか。

	選択肢1	選択肢2	選択肢3	選択肢4	選択肢5	選択肢6	
	一般入試(一般選抜)	指定校推薦(学校推薦型選抜:指定校制)	公募推薦(学校推薦型選抜:公募制)	AO入試(総合型選抜)	社会人入試(社会人選抜)	その他の試験	合計
回答数	53	217	27	166	18	36	517
回答割合	10%	42%	5%	32%	3%	7%	100%

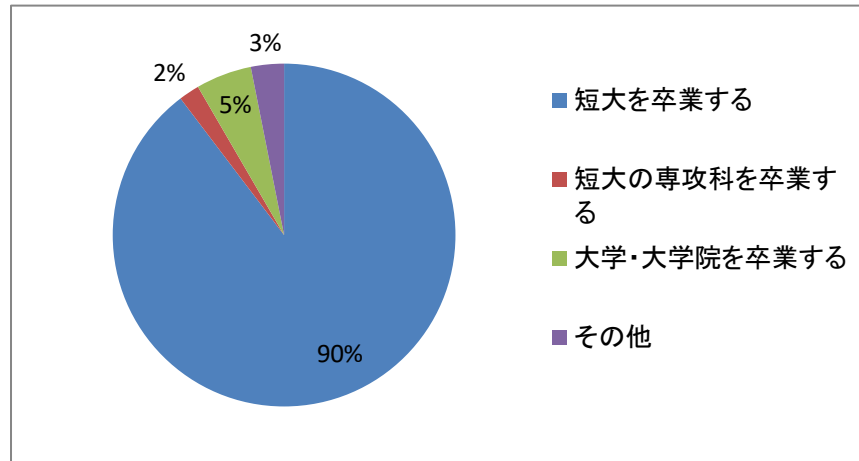
【9】あなたが今の短大に進学を決めたとき、次のことはどのくらい重視しましたか。



【9】あなたが今の短大に進学を決めたとき、次のことはどのくらい重視しましたか。

	選択肢4 重視した	選択肢3 やや重視した	選択肢2 あまり重視してない	選択肢1 まったく重視してない	合計
家族や親せきからのすすめ	128	193	129	64	514
回答割合	25%	38%	25%	12%	100%
高校の先生からのすすめ	107	172	132	103	514
回答割合	21%	33%	26%	20%	100%
推薦入試などで早く入学が決まった	140	162	112	99	513
回答割合	27%	32%	22%	19%	100%
自宅から通学できる	272	120	55	66	513
回答割合	53%	23%	11%	13%	100%
4年制大学より学費がかからない	182	159	105	66	512
回答割合	36%	31%	21%	13%	100%
奨学金や学費免除などの経済的なサポートがもらえる	124	134	135	120	513
回答割合	24%	26%	26%	23%	100%
自分の興味があることや専門分野の内容が学べる	271	172	42	29	514
回答割合	53%	33%	8%	6%	100%
就職に有利	151	226	96	40	513
回答割合	29%	44%	19%	8%	100%
就職するのに必要な資格が取れる	211	194	78	30	513
回答割合	41%	38%	15%	6%	100%
4年制大学より早く就職できる	123	141	154	95	513
回答割合	24%	27%	30%	19%	100%
4年制大学に編入することもできる	68	90	167	188	513
回答割合	13%	18%	33%	37%	100%
キャンパスの雰囲気が良さそうだった	131	219	103	61	514
回答割合	25%	43%	20%	12%	100%
専門学校に行きたくなかった	63	107	159	183	512
回答割合	12%	21%	31%	36%	100%
専門分野以外の幅広い内容が学べる	122	199	128	65	514
回答割合	24%	39%	25%	13%	100%
オープンキャンパスでの印象	146	202	91	74	513
回答割合	28%	39%	18%	14%	100%

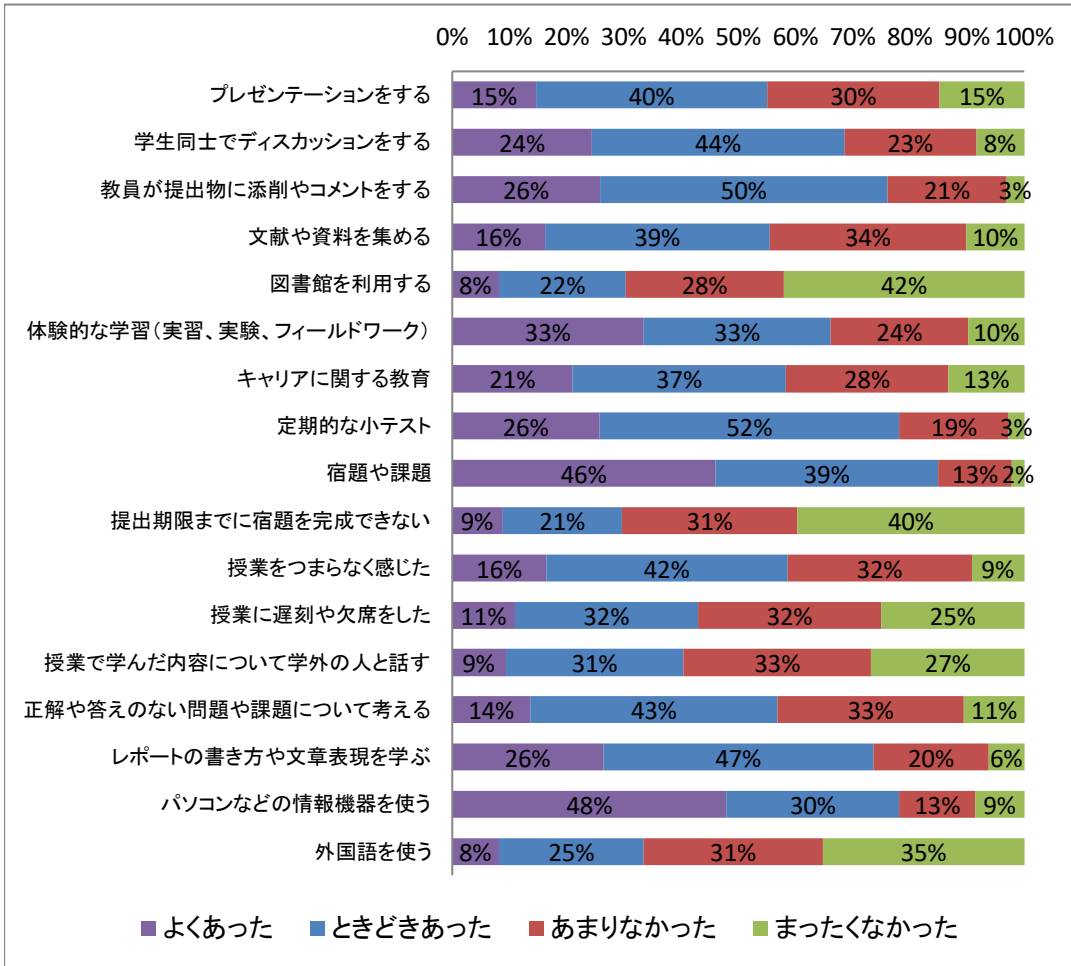
[10]あなたは将来的に、どの程度まで進学を考えていますか。



[10]あなたは将来的に、どの程度まで進学を考えていますか。

	選択肢1	選択肢2	選択肢3	選択肢4	
	短大を卒業する	短大の専攻科を卒業する	大学・大学院を卒業する	その他	合計
回答数	460	10	27	16	513
回答割合	90%	2%	5%	3%	100%

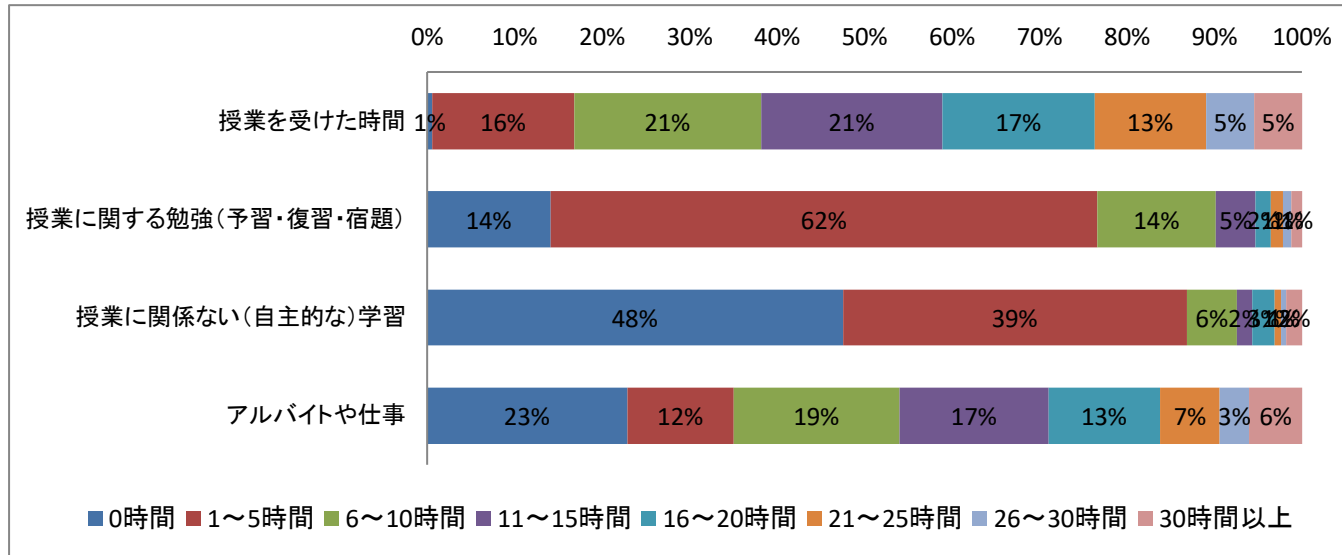
【11】あなたが受講した授業では、次のようなことはどのくらいありましたか。



【11】あなたが受講した授業では、次のようなことはどのくらいありましたか。

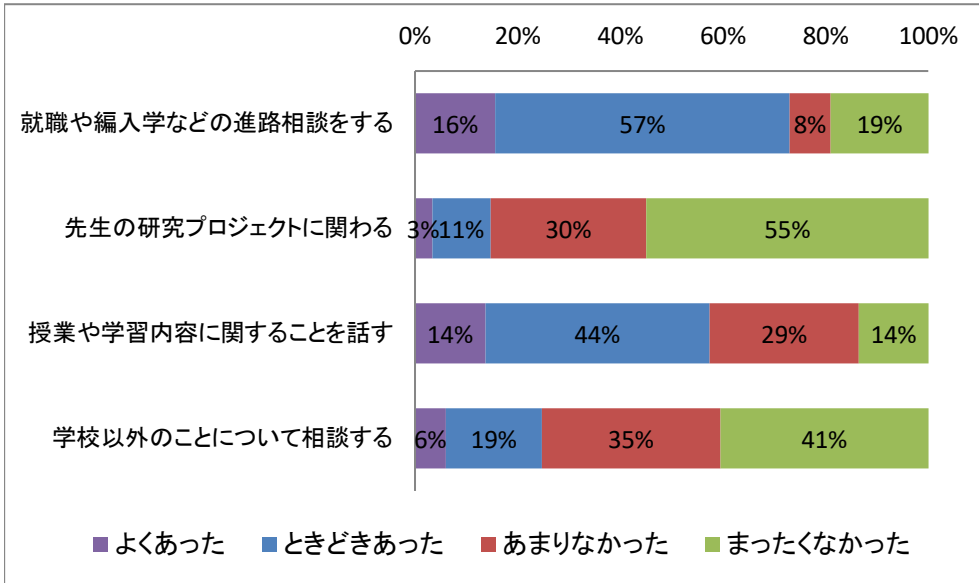
		選択肢4	選択肢3	選択肢2	選択肢1	合計
		よくあった	ときどきあった	あまりなかった	まったくなかった	
プレゼンテーションをする	回答数	75	207	154	76	512
	回答割合	15%	40%	30%	15%	100%
学生同士でディスカッションをする	回答数	125	226	118	43	512
	回答割合	24%	44%	23%	8%	100%
教員が提出物に添削やコメントをする	回答数	132	257	106	16	511
	回答割合	26%	50%	21%	3%	100%
文献や資料を集める	回答数	83	201	176	52	512
	回答割合	16%	39%	34%	10%	100%
図書館を利用する	回答数	42	113	141	215	511
	回答割合	8%	22%	28%	42%	100%
体験的な学習(実習、実験、フィールドワーク)	回答数	171	167	123	50	511
	回答割合	33%	33%	24%	10%	100%
キャリアに関する教育	回答数	108	191	146	68	513
	回答割合	21%	37%	28%	13%	100%
定期的な小テスト	回答数	132	269	98	14	513
	回答割合	26%	52%	19%	3%	100%
宿題や課題	回答数	235	199	66	11	511
	回答割合	46%	39%	13%	2%	100%
提出期限までに宿題を完成できない	回答数	45	107	157	203	512
	回答割合	9%	21%	31%	40%	100%
授業をつまらなく感じた	回答数	84	216	165	47	512
	回答割合	16%	42%	32%	9%	100%
授業に遅刻や欠席をした	回答数	56	164	164	128	512
	回答割合	11%	32%	32%	25%	100%
授業で学んだ内容について学外の人と話す	回答数	48	159	168	137	512
	回答割合	9%	31%	33%	27%	100%
正解や答えのない問題や課題について考える	回答数	70	221	167	54	512
	回答割合	14%	43%	33%	11%	100%
レポートの書き方や文章表現を学ぶ	回答数	135	242	103	32	512
	回答割合	26%	47%	20%	6%	100%
パソコンなどの情報機器を使う	回答数	246	155	68	44	513
	回答割合	48%	30%	13%	9%	100%
外国語を使う	回答数	42	129	160	180	511
	回答割合	8%	25%	31%	35%	100%

[12]あなたは今学期のふつうの1週間の中で、次の活動にどれくらい時間を費やしましたか。



		選択肢1	選択肢2	選択肢3	選択肢4	選択肢5	選択肢6	選択肢7	選択肢8	合計
		0時間	1~5時間	6~10時間	11~15時間	16~20時間	21~25時間	26~30時間	30時間以上	
授業を受けた時間	回答数	3	83	109	106	89	65	28	28	511
	回答割合	1%	16%	21%	21%	17%	13%	5%	5%	100%
授業に関する勉強(予習・復習・宿題)	回答数	72	318	69	23	9	7	5	6	509
	回答割合	14%	62%	14%	5%	2%	1%	1%	1%	100%
授業に関係ない(自主的な)学習	回答数	242	200	29	9	13	4	3	9	509
	回答割合	48%	39%	6%	2%	3%	1%	1%	2%	100%
アルバイトや仕事	回答数	117	62	97	87	65	35	17	31	511
	回答割合	23%	12%	19%	17%	13%	7%	3%	6%	100%

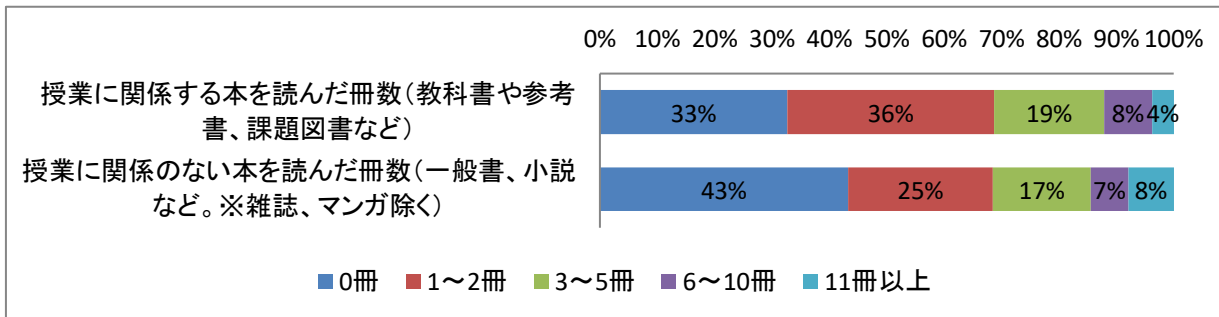
〔13〕今の短大に入学して、先生との間で次のような機会はどのくらいありましたか。



〔13〕今の短大に入学して、先生との間で次のような機会はどのくらいありましたか。

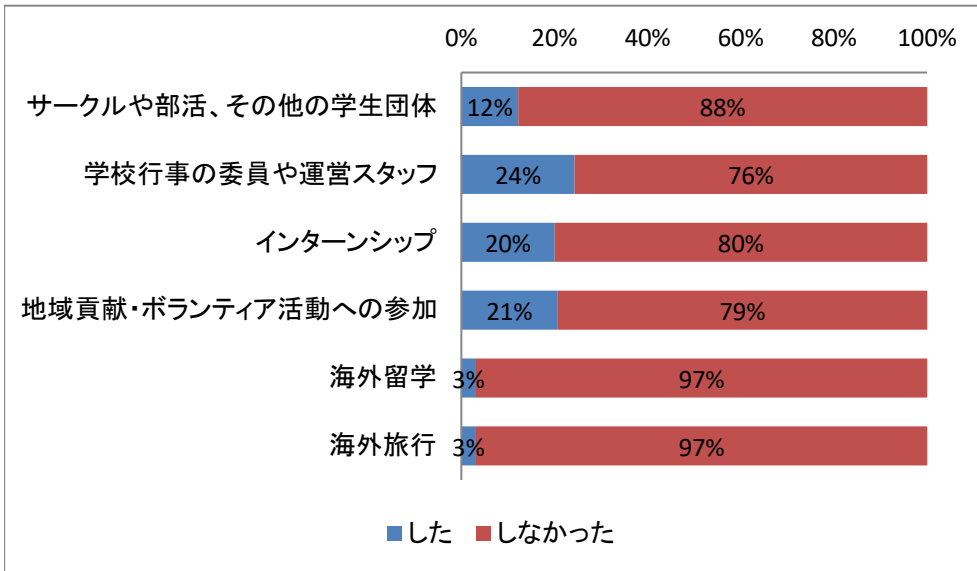
		選択肢4	選択肢3	選択肢2	選択肢1	合計
		よくあった	ときどきあった	あまりなかった	まったくなかった	
就職や編入学などの進路相談をする	回答数	80	293	41	97	511
	回答割合	16%	57%	8%	19%	100%
先生の研究プロジェクトに関わる	回答数	17	58	155	280	510
	回答割合	3%	11%	30%	55%	100%
授業や学習内容に関する話を話す	回答数	70	223	149	69	511
	回答割合	14%	44%	29%	14%	100%
学校以外のことについて相談する	回答数	31	95	178	207	511
	回答割合	6%	19%	35%	41%	100%

〔14〕あなたは今年度に入って、次のようなことをどのくらいしましたか。



		1	2	3	4	5	合計
		0冊	1～2冊	3～5冊	6～10冊	11冊以上	
授業に関係する本を読んだ冊数(教科書や参考書、課題図書など)	回答数	167	184	98	43	19	511
	回答割合	33%	36%	19%	8%	4%	100%
授業に関係のない本を読んだ冊数(一般書、小説など。※雑誌、マンガ除く)	回答数	221	129	87	34	40	511
	回答割合	43%	25%	17%	7%	8%	100%

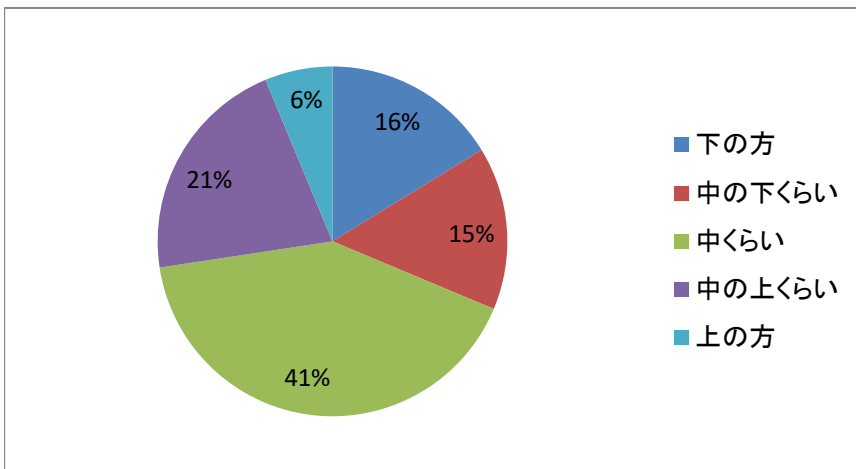
〔15〕今の短大に入学して、次のような活動に参加したり体験したりしましたか。



〔15〕今の短大に入学して、次のような活動に参加したり体験したりしましたか。

		選択肢1	選択肢2	合計
		した	しなかった	
サークルや部活、その他の学生団体	回答数	62	448	510
	回答割合	12%	88%	100%
学校行事の委員や運営スタッフ	回答数	124	386	510
	回答割合	24%	76%	100%
インターンシップ	回答数	102	408	510
	回答割合	20%	80%	100%
地域貢献・ボランティア活動への参加	回答数	105	404	509
	回答割合	21%	79%	100%
海外留学	回答数	16	494	510
	回答割合	3%	97%	100%
海外旅行	回答数	16	494	510
	回答割合	3%	97%	100%

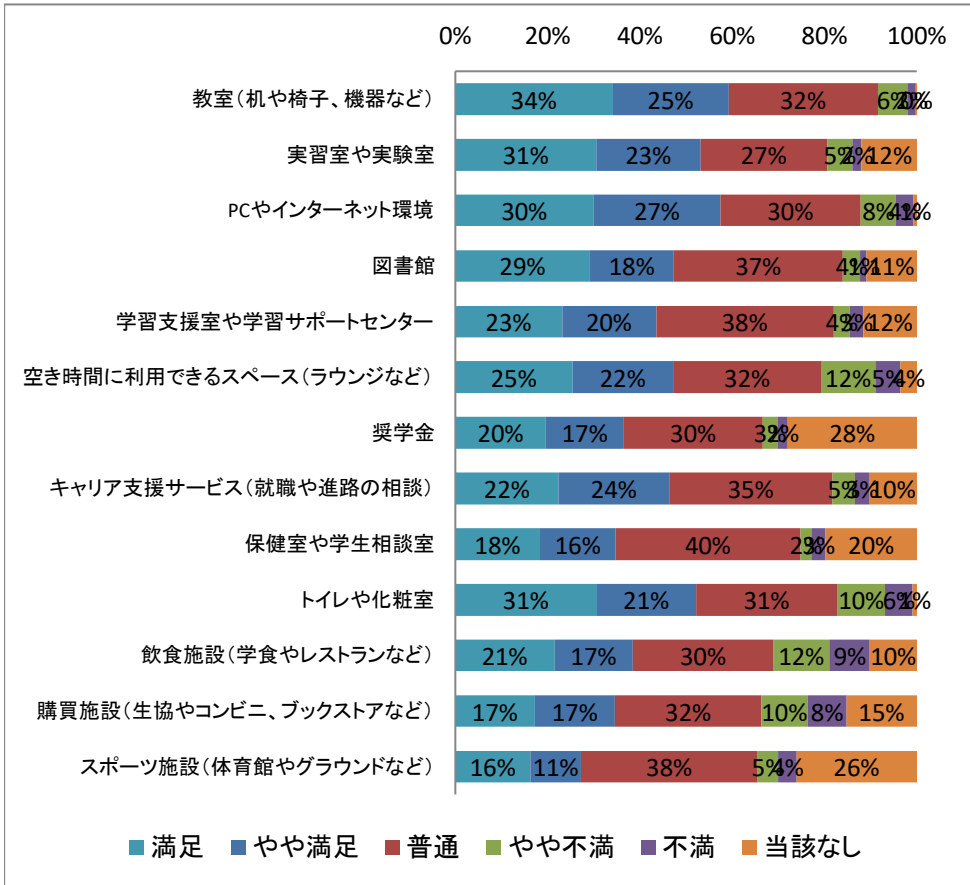
〔16〕あなたの本学での成績はどれくらいですか。



〔16〕あなたの本学での成績はどれくらいですか。

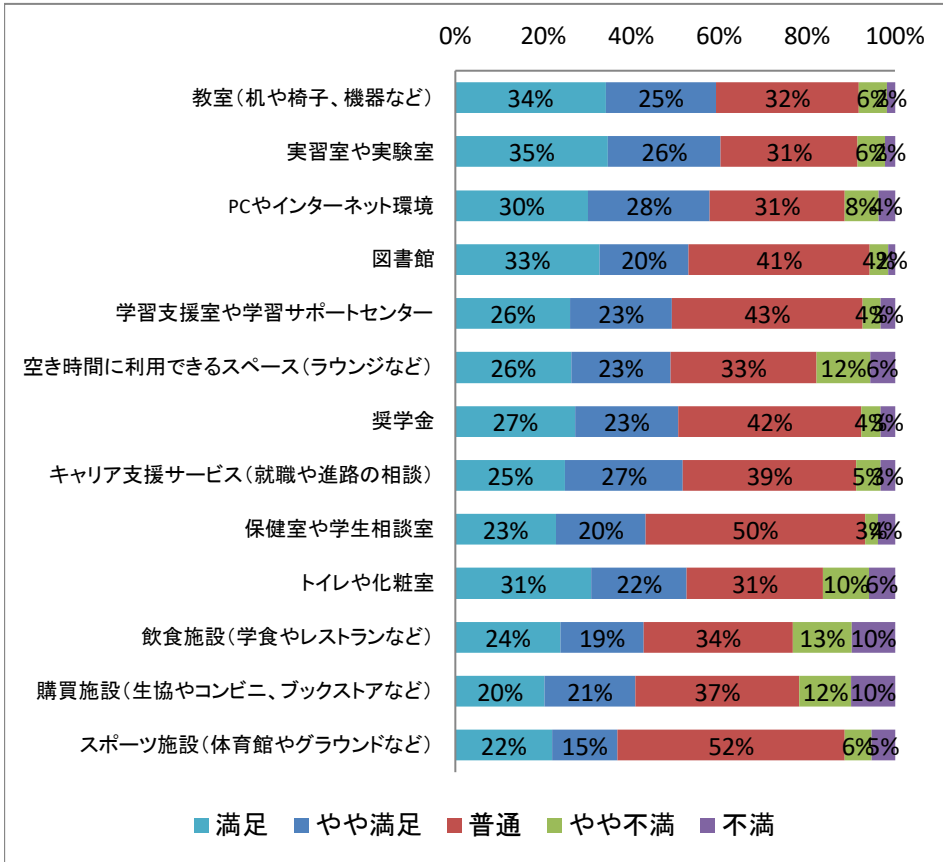
	選択肢1	選択肢2	選択肢3	選択肢4	選択肢5	
	下の方	中の下くらい	中くらい	中の上くらい	上の方	合計
回答数	83	77	211	108	32	511
回答割合	16%	15%	41%	21%	6%	100%

〔17〕あなたは、本学の施設やサービスにどの程度満足していますか。(「9. 該当なし」を有効値とする場合)



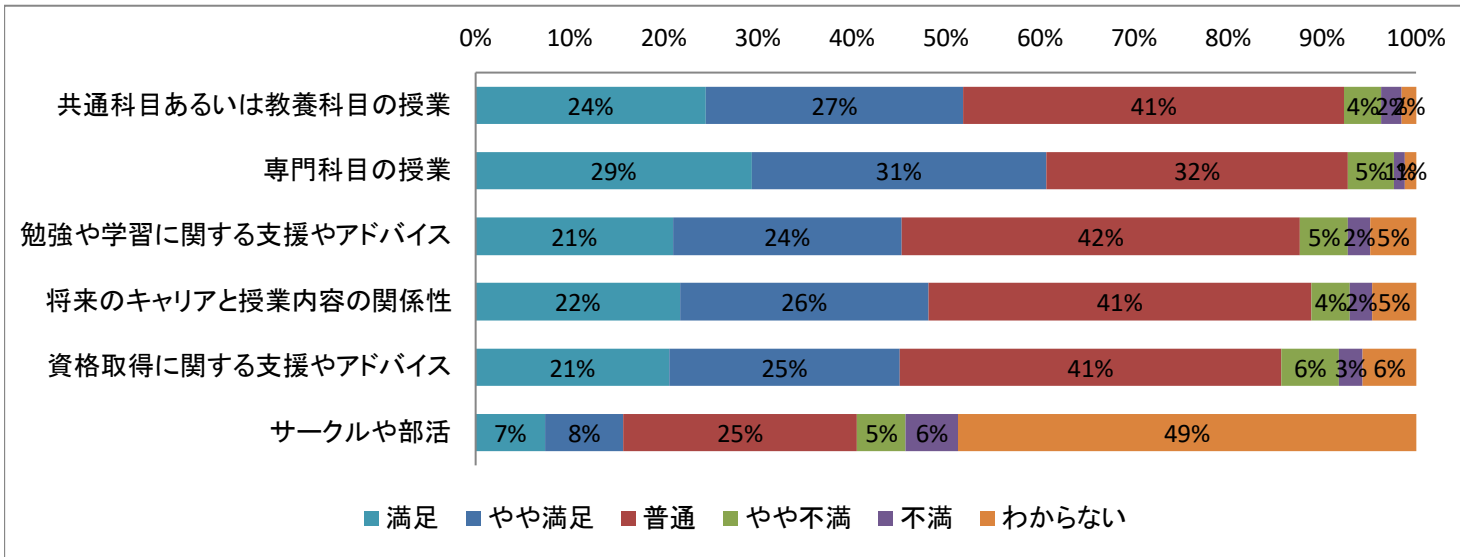
		選択肢5	選択肢4	選択肢3	選択肢2	選択肢1	選択肢9	合計
		満足	やや満足	普通	やや不満	不満	該当なし	
教室(机や椅子、機器など)	回答数	174	128	165	33	9	1	510
	回答割合	34%	25%	32%	6%	2%	0%	100%
実習室や実験室	回答数	156	115	140	28	10	61	510
	回答割合	31%	23%	27%	5%	2%	12%	100%
PCやインターネット環境	回答数	153	140	155	39	19	4	510
	回答割合	30%	27%	30%	8%	4%	1%	100%
図書館	回答数	148	92	186	19	7	55	507
	回答割合	29%	18%	37%	4%	1%	11%	100%
学習支援室や学習サポートセンター	回答数	118	104	196	18	15	59	510
	回答割合	23%	20%	38%	4%	3%	12%	100%
空き時間に利用できるスペース(ラウンジなど)	回答数	130	112	164	60	28	18	512
	回答割合	25%	22%	32%	12%	5%	4%	100%
奨学金	回答数	100	86	153	16	12	142	509
	回答割合	20%	17%	30%	3%	2%	28%	100%
キャリア支援サービス(就職や進路の相談)	回答数	114	122	180	25	15	53	509
	回答割合	22%	24%	35%	5%	3%	10%	100%
保健室や学生相談室	回答数	94	84	205	12	16	101	512
	回答割合	18%	16%	40%	2%	3%	20%	100%
トイレや化粧室	回答数	157	110	157	53	30	5	512
	回答割合	31%	21%	31%	10%	6%	1%	100%
飲食施設(学食やレストランなど)	回答数	110	87	156	62	45	52	512
	回答割合	21%	17%	30%	12%	9%	10%	100%
購買施設(生協やコンビニ、ブックストアなど)	回答数	88	89	162	51	43	78	511
	回答割合	17%	17%	32%	10%	8%	15%	100%
スポーツ施設(体育館やグラウンドなど)	回答数	83	56	195	23	20	133	510
	回答割合	16%	11%	38%	5%	4%	26%	100%

[17s]あなたは、本学の施設やサービスにどの程度満足していますか。(「9. 該当なし」を欠損値とする場合)



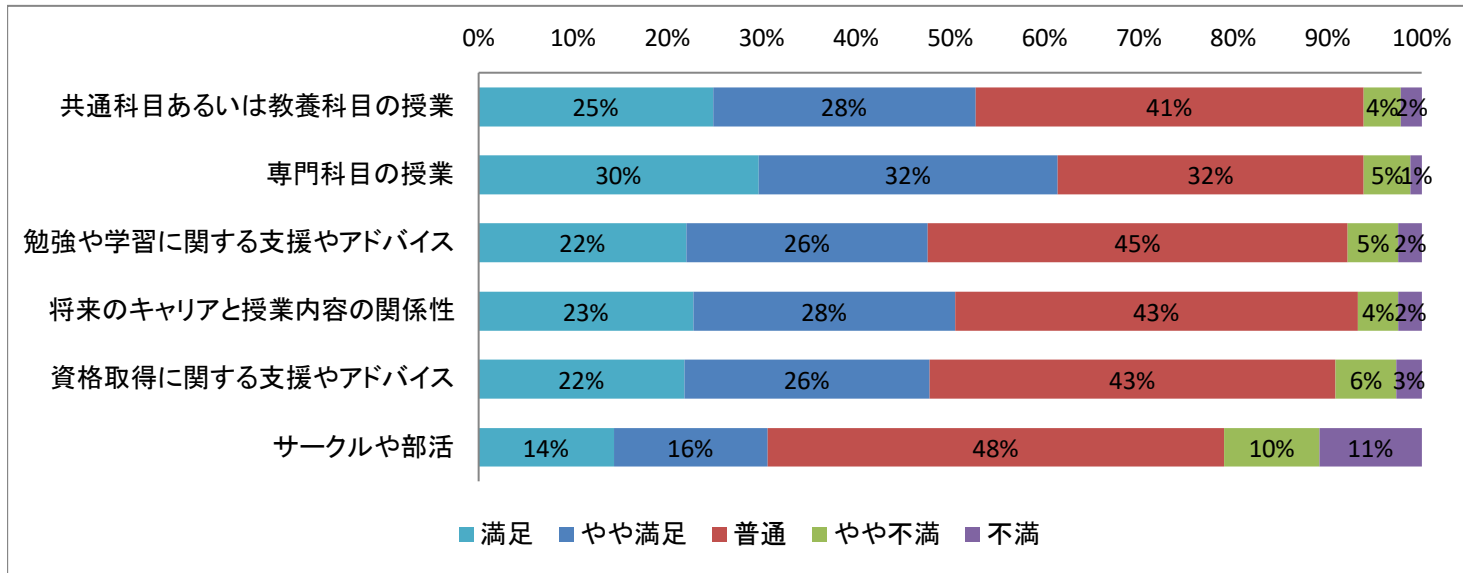
		選択肢5	選択肢4	選択肢3	選択肢2	選択肢1	合計
		満足	やや満足	普通	やや不満	不満	
教室(机や椅子、機器など)	回答数	174	128	165	33	9	509
	回答割合	34%	25%	32%	6%	2%	100%
実習室や実験室	回答数	156	115	140	28	10	449
	回答割合	35%	26%	31%	6%	2%	100%
PCやインターネット環境	回答数	153	140	155	39	19	506
	回答割合	30%	28%	31%	8%	4%	100%
図書館	回答数	148	92	186	19	7	452
	回答割合	33%	20%	41%	4%	2%	100%
学習支援室や学習サポートセンター	回答数	118	104	196	18	15	451
	回答割合	26%	23%	43%	4%	3%	100%
空き時間に利用できるスペース(ラウンジなど)	回答数	130	112	164	60	28	494
	回答割合	26%	23%	33%	12%	6%	100%
奨学金	回答数	100	86	153	16	12	367
	回答割合	27%	23%	42%	4%	3%	100%
キャリア支援サービス(就職や進路の相談)	回答数	114	122	180	25	15	456
	回答割合	25%	27%	39%	5%	3%	100%
保健室や学生相談室	回答数	94	84	205	12	16	411
	回答割合	23%	20%	50%	3%	4%	100%
トイレや化粧室	回答数	157	110	157	53	30	507
	回答割合	31%	22%	31%	10%	6%	100%
飲食施設(学食やレストランなど)	回答数	110	87	156	62	45	460
	回答割合	24%	19%	34%	13%	10%	100%
購買施設(生協やコンビニ、ブックストアなど)	回答数	88	89	162	51	43	433
	回答割合	20%	21%	37%	12%	10%	100%
スポーツ施設(体育館やグラウンドなど)	回答数	83	56	195	23	20	377
	回答割合	22%	15%	52%	6%	5%	100%

[18]あなたは、本学の教育にどの程度満足していますか。(「9. わからない」を有効値とする場合)



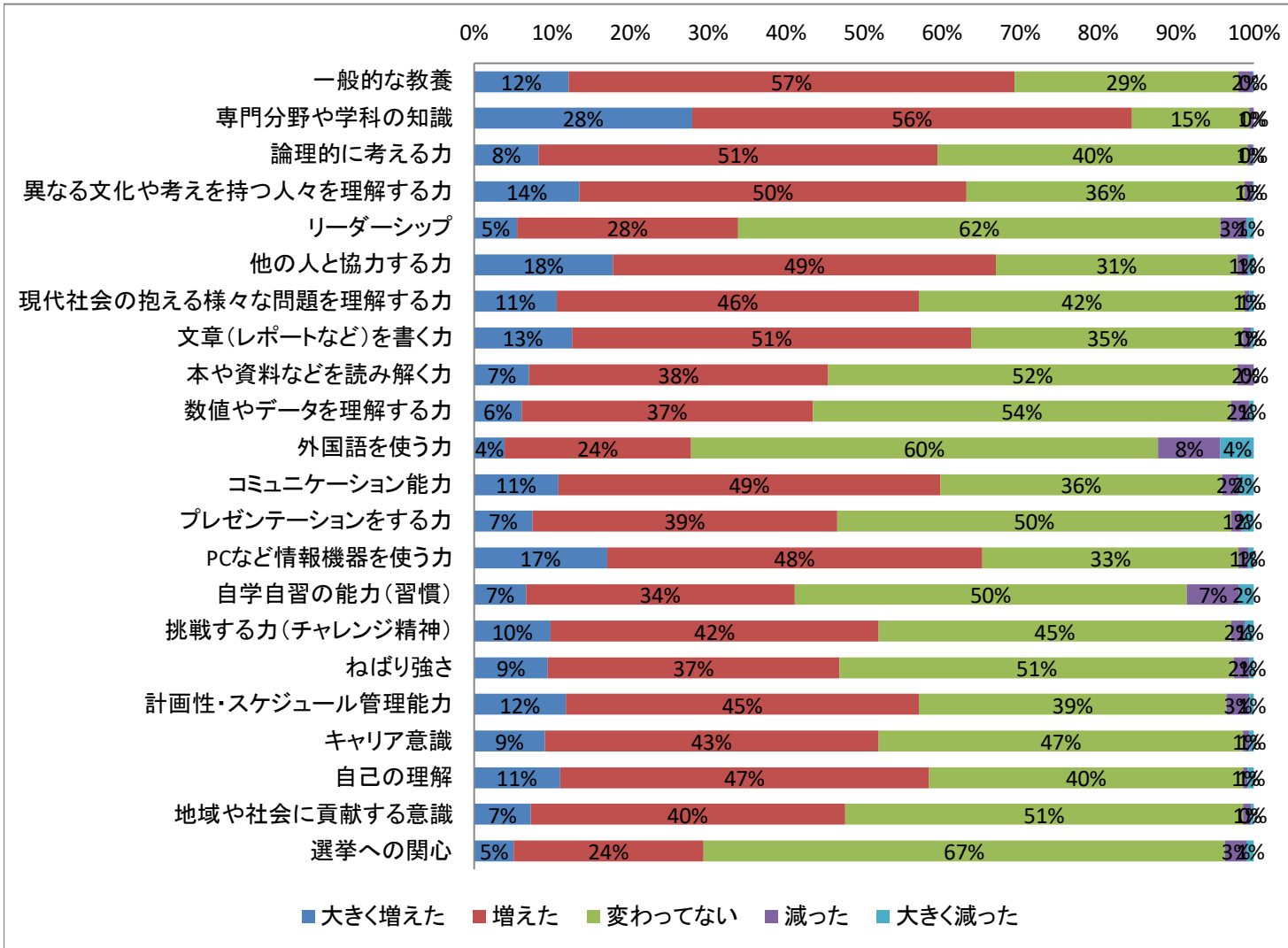
		選択肢5	選択肢4	選択肢3	選択肢2	選択肢1	選択肢9	合計
		満足	やや満足	普通	やや不満	不満	わからない	
共通科目あるいは教養科目の授業	回答数	125	140	207	20	11	8	511
	回答割合	24%	27%	41%	4%	2%	2%	100%
専門科目の授業	回答数	150	160	164	25	6	6	511
	回答割合	29%	31%	32%	5%	1%	1%	100%
勉強や学習に関する支援やアドバイス	回答数	107	124	216	26	12	25	510
	回答割合	21%	24%	42%	5%	2%	5%	100%
将来のキャリアと授業内容の関係性	回答数	111	135	208	21	12	24	511
	回答割合	22%	26%	41%	4%	2%	5%	100%
資格取得に関する支援やアドバイス	回答数	105	125	207	31	13	29	510
	回答割合	21%	25%	41%	6%	3%	6%	100%
サークルや部活	回答数	37	42	125	26	28	245	503
	回答割合	7%	8%	25%	5%	6%	49%	100%

[18s]あなたは、本学の教育にどの程度満足していますか。(「9. わからない」を欠損値とする場合)



		選択肢5	選択肢4	選択肢3	選択肢2	選択肢1	合計
		満足	やや満足	普通	やや不満	不満	
共通科目あるいは教養科目の授業	回答数	125	140	207	20	11	503
	回答割合	25%	28%	41%	4%	2%	100%
専門科目の授業	回答数	150	160	164	25	6	505
	回答割合	30%	32%	32%	5%	1%	100%
勉強や学習に関する支援やアドバイス	回答数	107	124	216	26	12	485
	回答割合	22%	26%	45%	5%	2%	100%
将来のキャリアと授業内容の関係性	回答数	111	135	208	21	12	487
	回答割合	23%	28%	43%	4%	2%	100%
資格取得に関する支援やアドバイス	回答数	105	125	207	31	13	481
	回答割合	22%	26%	43%	6%	3%	100%
サークルや部活	回答数	37	42	125	26	28	258
	回答割合	14%	16%	48%	10%	11%	100%

〔19〕今の短大に入学して、あなたの能力や知識はどの程度変化(向上)しましたか。



(表は次のページ)

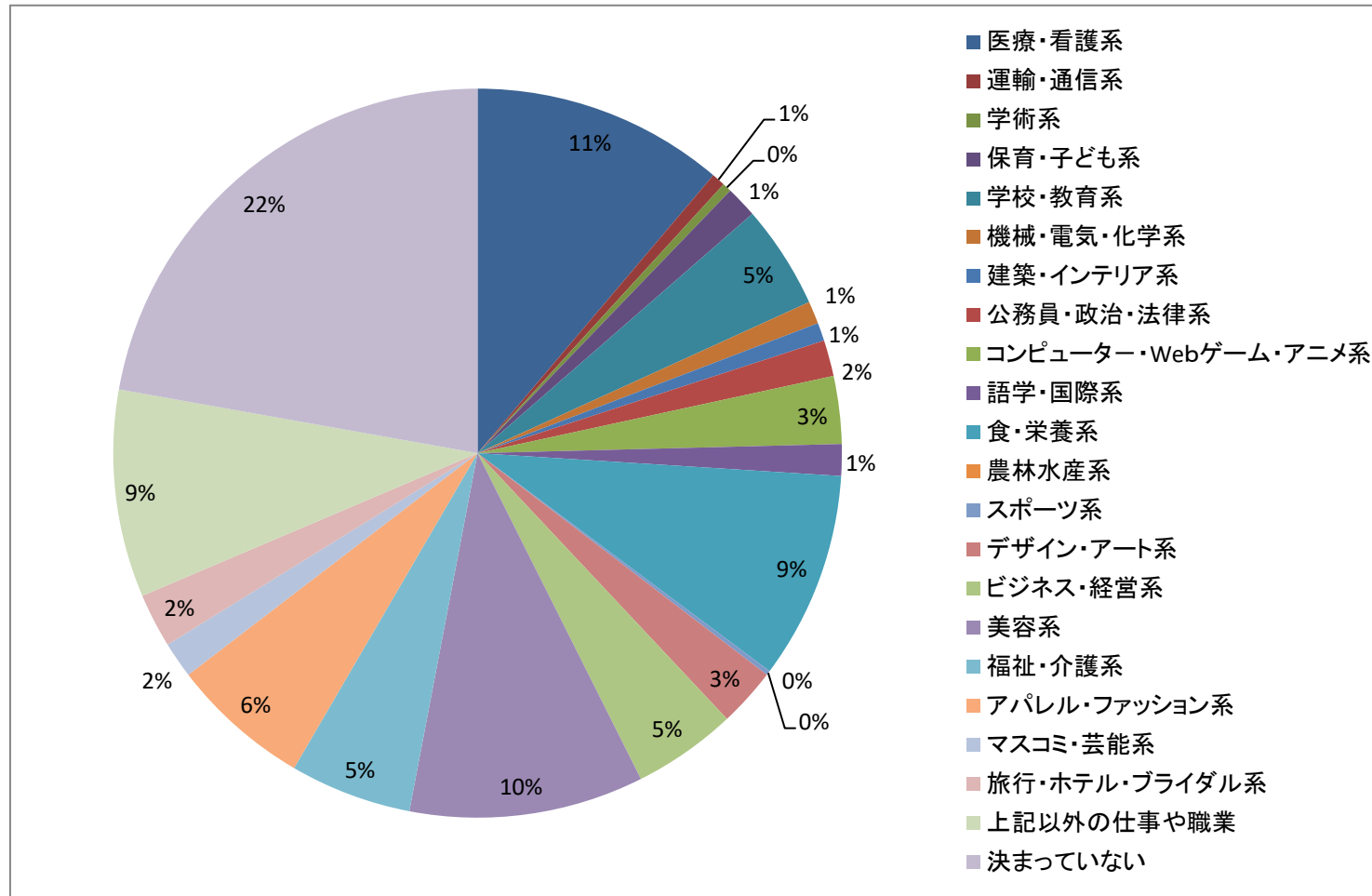
短期大学生調査「家政系 家政・生活」分野集計結果

[19]今の短大に入学して、あなたの能力や知識はどの程度変化(向上)しましたか。

		選択肢5	選択肢4	選択肢3	選択肢2	選択肢1	合計
		大きく増えた	増えた	変わってない	減った	大きく減った	
一般的な教養	回答数	62	292	147	9	1	511
	回答割合	12%	57%	29%	2%	0%	100%
専門分野や学科の知識	回答数	143	288	77	3	0	511
	回答割合	28%	56%	15%	1%	0%	100%
論理的に考える力	回答数	42	260	202	3	1	508
	回答割合	8%	51%	40%	1%	0%	100%
異なる文化や考えを持つ人々を理解する力	回答数	69	253	182	5	1	510
	回答割合	14%	50%	36%	1%	0%	100%
リーダーシップ	回答数	28	145	316	17	5	511
	回答割合	5%	28%	62%	3%	1%	100%
他の人と協力する力	回答数	91	251	158	7	4	511
	回答割合	18%	49%	31%	1%	1%	100%
現代社会の抱える様々な問題を理解する力	回答数	54	237	213	3	3	510
	回答割合	11%	46%	42%	1%	1%	100%
文章(レポートなど)を書く力	回答数	64	262	178	5	2	511
	回答割合	13%	51%	35%	1%	0%	100%
本や資料などを読み解く力	回答数	36	196	268	11	0	511
	回答割合	7%	38%	52%	2%	0%	100%
数値やデータを理解する力	回答数	31	191	274	12	3	511
	回答割合	6%	37%	54%	2%	1%	100%
外国語を使う力	回答数	20	122	306	41	22	511
	回答割合	4%	24%	60%	8%	4%	100%
コミュニケーション能力	回答数	55	250	184	11	10	510
	回答割合	11%	49%	36%	2%	2%	100%
プレゼンテーションをする力	回答数	38	200	258	7	8	511
	回答割合	7%	39%	50%	1%	2%	100%
PCなど情報機器を使う力	回答数	87	246	168	6	4	511
	回答割合	17%	48%	33%	1%	1%	100%
自学自習の能力(習慣)	回答数	34	176	257	34	10	511
	回答割合	7%	34%	50%	7%	2%	100%
挑戦する力(チャレンジ精神)	回答数	50	214	230	9	6	509
	回答割合	10%	42%	45%	2%	1%	100%
ねばり強さ	回答数	48	191	258	10	3	510
	回答割合	9%	37%	51%	2%	1%	100%
計画性・スケジュール管理能力	回答数	60	231	201	15	3	510
	回答割合	12%	45%	39%	3%	1%	100%
キャリア意識	回答数	46	218	238	4	3	509
	回答割合	9%	43%	47%	1%	1%	100%
自己の理解	回答数	56	241	205	3	4	509
	回答割合	11%	47%	40%	1%	1%	100%
地域や社会に貢献する意識	回答数	37	206	261	5	2	511
	回答割合	7%	40%	51%	1%	0%	100%
選挙への関心	回答数	26	124	341	14	5	510
	回答割合	5%	24%	67%	3%	1%	100%

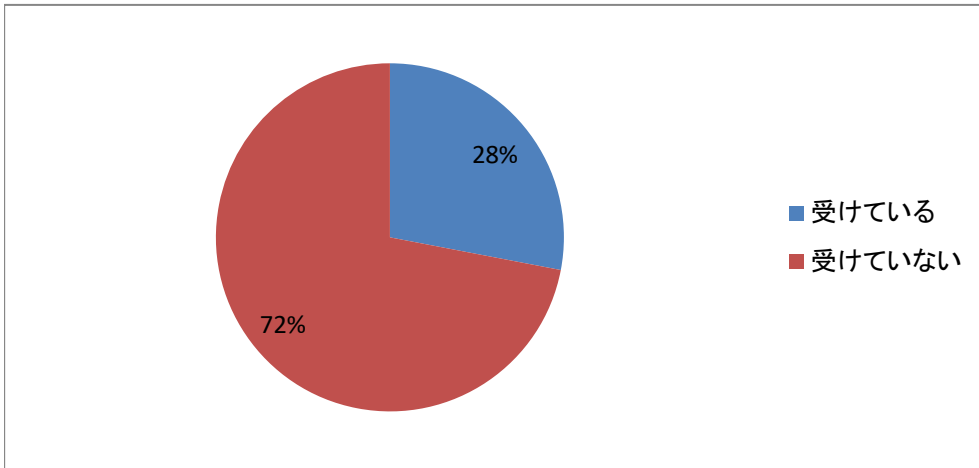
短期大学生調査「家政系 家政・生活」分野集計結果

【20】あなたは将来、どのような職業やキャリアに進みたいですか。



	選択肢1	選択肢2	選択肢3	選択肢4	選択肢5	選択肢6	選択肢7	選択肢8	選択肢9	選択肢10	選択肢11	
	医療・看護系	運輸・通信系	学術系	保育・子ども系	学校・教育系	機械・電気・化学系	建築・インテリア系	公務員・政治・法律系	コンピューター・Webゲーム・アニメ系	語学・国際系	食・栄養系	
回答数	56	3	2	7	23	5	4	8	15	7	46	
回答割合	11%	1%	0%	1%	5%	1%	1%	2%	3%	1%	9%	
	選択肢12	選択肢13	選択肢14	選択肢15	選択肢16	選択肢17	選択肢18	選択肢19	選択肢20	選択肢21	選択肢22	
	農林水産系	スポーツ系	デザイン・アート系	ビジネス・経営系	美容系	福祉・介護系	アパレル・ファッション系	マスコミ・芸能系	旅行・ホテル・ブライダル系	上記以外の仕事や職業	決まっていない	合計
回答数	0	1	13	23	52	27	31	8	12	46	111	500
回答割合	0%	0%	3%	5%	10%	5%	6%	2%	2%	9%	22%	100%

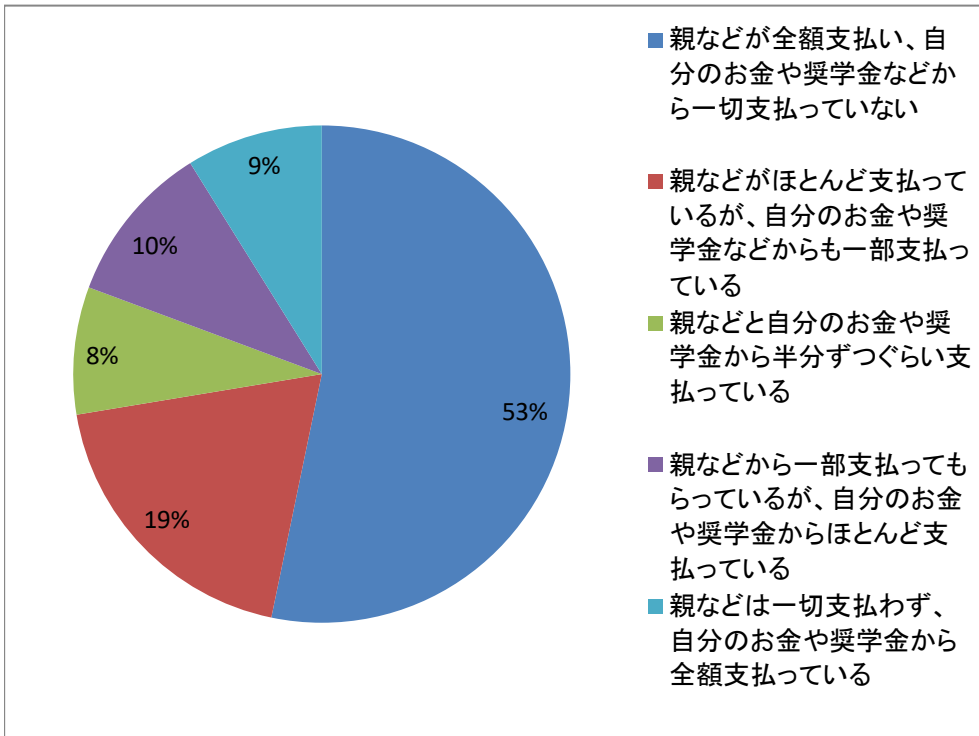
[21]あなたは今の短大から、学内独自の奨学金(※日本学生支援機構奨学金を除く)や学費(授業料)免除などの経済的な支援を受けていますか。



[21]あなたは今の短大から、学内独自の奨学金(※日本学生支援機構奨学金を除く)や学費(授業料)免除などの経済的な支援を受けていますか。

	選択肢1	選択肢2	
	受けている	受けていない	合計
回答数	142	365	507
回答割合	28%	72%	100%

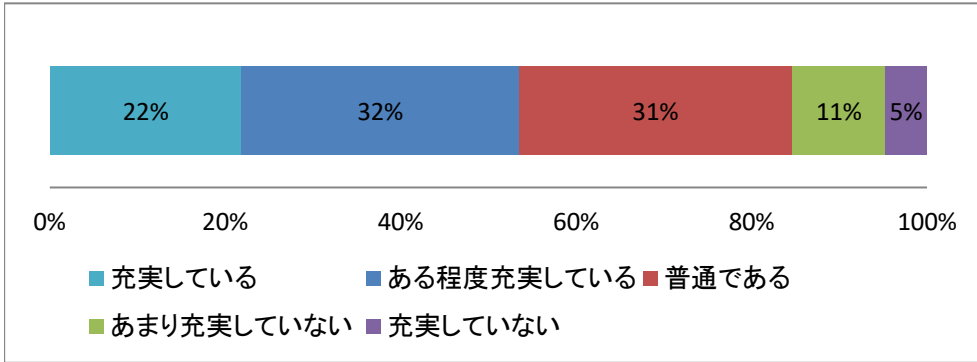
[22]あなたの学費について、誰がどの程度支払いをしていますか。



[22]あなたの学費について、誰がどの程度支払いをしていますか。

	選択肢1	選択肢2	選択肢3	選択肢4	選択肢5	
	親などが全額支払い、自分のお金や奨学金などから一切支払っていない	親などがほとんど支払っているが、自分のお金や奨学金などからも一部支払っている	親などと自分のお金や奨学金から半分ずつぐらい支払っている	親などから一部支払ってもらっているが、自分のお金や奨学金からほとんど支払っている	親などは一切支払わず、自分のお金や奨学金から全額支払っている	合計
回答数	270	97	42	53	45	507
回答割合	53%	19%	8%	10%	9%	100%

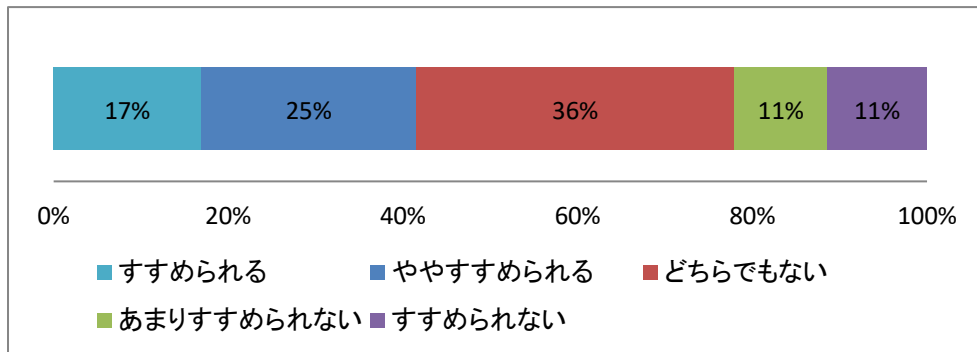
[23]あなたの学生生活は充実していますか。



[23]あなたの学生生活は充実していますか。

	選択肢5	選択肢4	選択肢3	選択肢2	選択肢1	
	充実している	ある程度充実している	普通である	あまり充実していない	充実していない	合計
回答数	111	160	158	54	24	507
回答割合	22%	32%	31%	11%	5%	100%

[24]あなたは自分が進学した短大を親しい友人や後輩、親せきにすすめられますか。

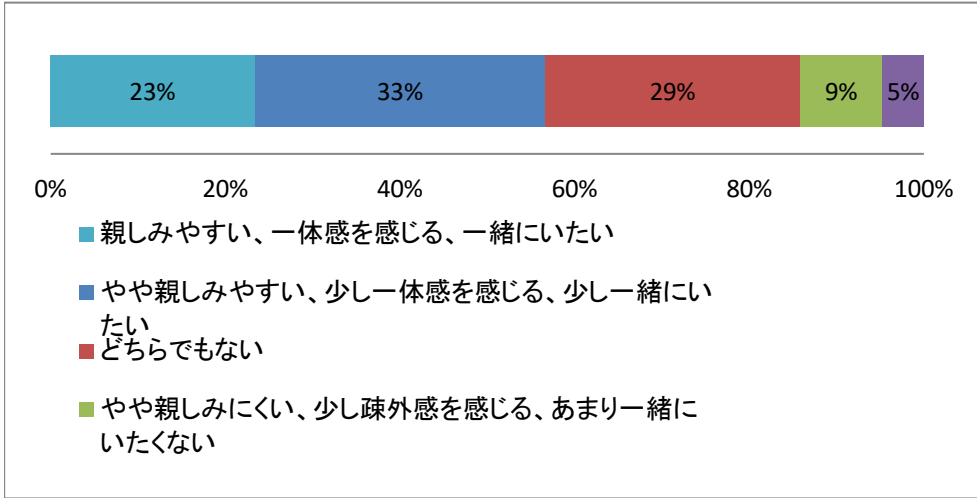


[24]あなたは自分が進学した短大を親しい友人や後輩、親せきにすすめられますか。

	選択肢5	選択肢4	選択肢3	選択肢2	選択肢1	
	すすめられる	ややすすめられる	どちらでもない	あまりすすめられない	すすめられない	合計
回答数	86	125	185	54	58	508
回答割合	17%	25%	36%	11%	11%	100%

〔25〕あなたの通っている短大についての総合評価をお聞きます。次のようなことについてあなたの評価として一番近いものをそれぞれ1つだけ選んでください。

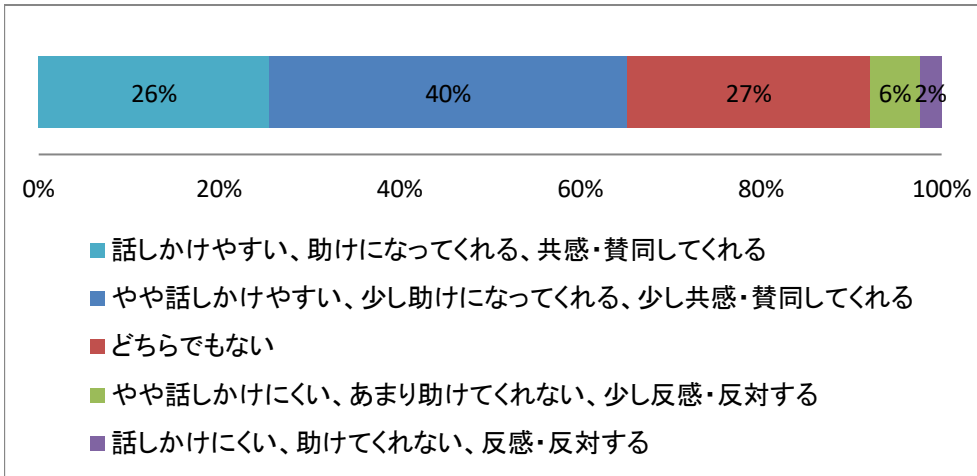
〔25-1〕他の学生



〔25-1〕他の学生

	選択肢5	選択肢4	選択肢3	選択肢2	選択肢1	
	親しみやすい、一体感を感じる、一緒にいたい	やや親しみやすい、少し一体感を感じる、少し一緒にいたい	どちらでもない	やや親しみにくい、少し疎外感を感じる、あまり一緒にいたくない	親しみにくい、疎外感を感じる、一緒にいたくない	合計
回答数	119	169	148	48	24	508
回答割合	23%	33%	29%	9%	5%	100%

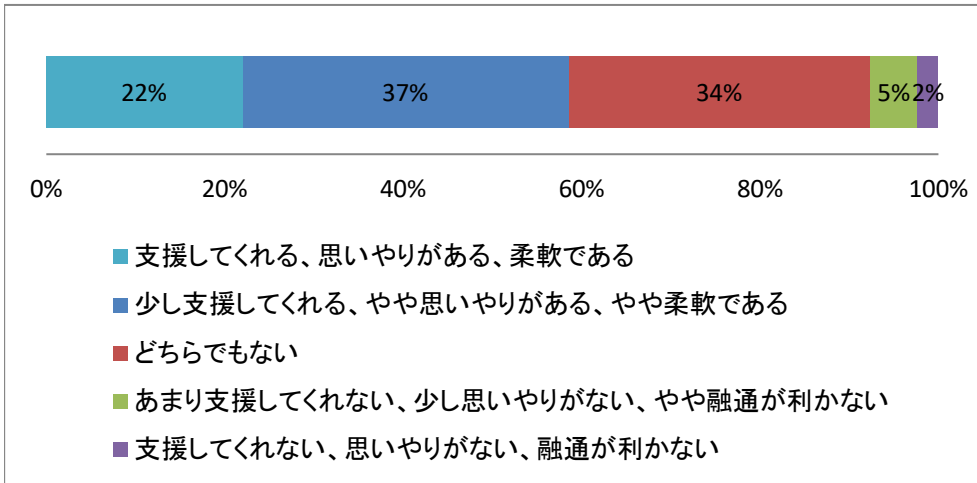
〔25-2〕短大の先生



〔25-2〕短大の先生

	選択肢5	選択肢4	選択肢3	選択肢2	選択肢1	
	話しかけやすい、助けになってくれる、共感・賛同してくれる	やや話しかけやすい、少し助けになってくれる、少し共感・賛同してくれる	どちらでもない	やや話しかけにくい、あまり助けしてくれない、少し反感・反対する	話しかけにくい、助けてくれない、反感・反対する	合計
回答数	130	201	137	28	12	508
回答割合	26%	40%	27%	6%	2%	100%

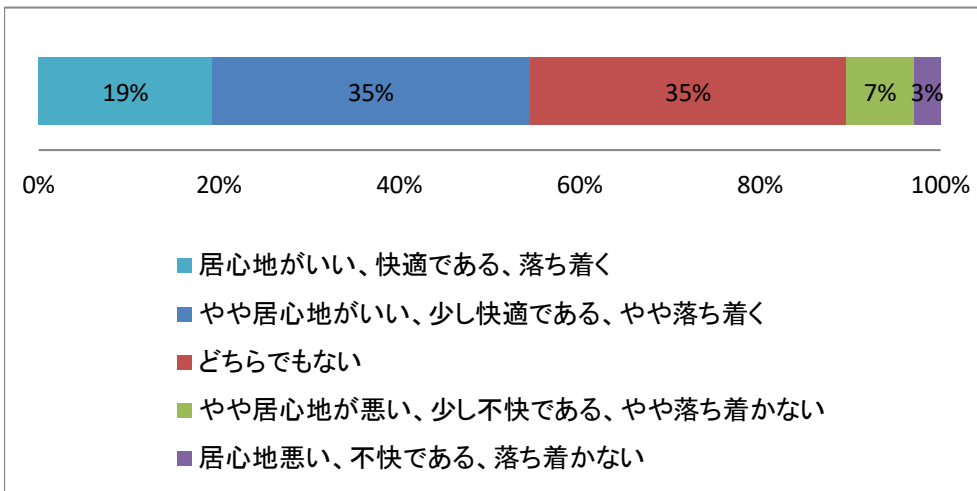
〔25-3〕短大の事務職員



〔25-3〕短大の事務職員

	選択肢5	選択肢4	選択肢3	選択肢2	選択肢1	
	支援してくれる、思いやりがある、柔軟である	少し支援してくれる、やや思いやりがある、やや柔軟である	どちらでもない	あまり支援してくれない、少し思いやりがない、やや融通が利かない	支援してくれない、思いやりがない、融通が利かない	合計
回答数	112	186	172	27	12	509
回答割合	22%	37%	34%	5%	2%	100%

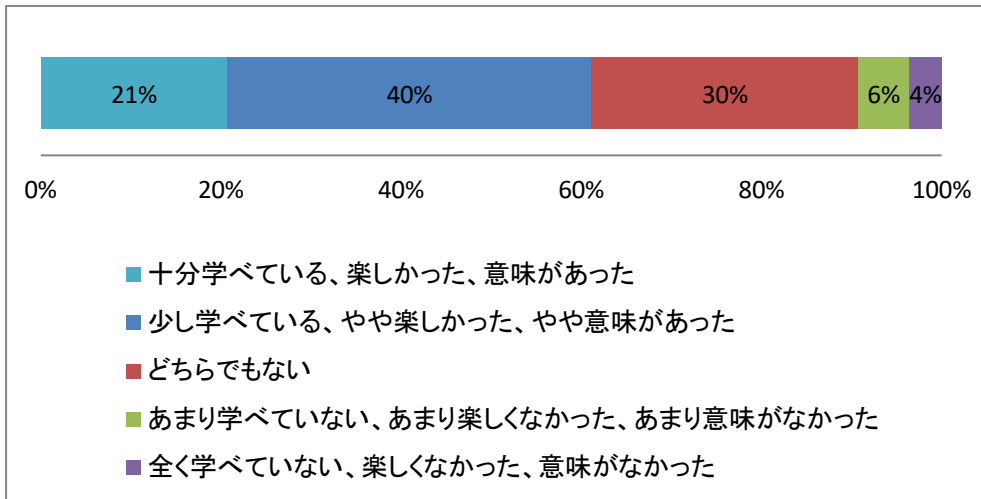
〔25-4〕短大やキャンパス



〔25-4〕短大やキャンパス

	選択肢5	選択肢4	選択肢3	選択肢2	選択肢1	
	居心地がいい、快適である、落ち着く	やや居心地がいい、少し快適である、やや落ち着く	どちらでもない	やや居心地が悪い、少し不快である、やや落ち着かない	居心地悪い、不快である、落ち着かない	合計
回答数	98	179	179	38	15	509
回答割合	19%	35%	35%	7%	3%	100%

〔25-5〕短大での学び(学習)

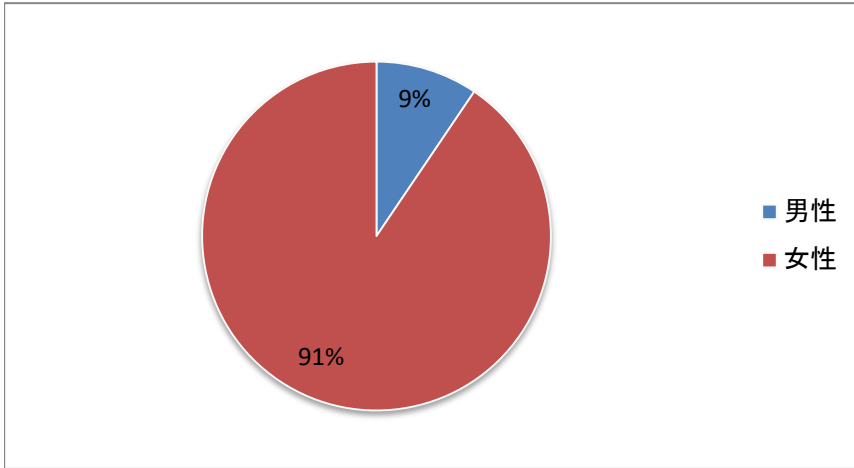


〔25-5〕短大での学び(学習)

	選択肢5	選択肢4	選択肢3	選択肢2	選択肢1	
	十分学べている、楽しかった、意味があった	少し学べている、やや楽しかった、やや意味があった	どちらでもない	あまり学べていない、あまり楽しなかった、あまり意味がなかった	全く学べていない、楽しなかった、意味がなかった	合計
回答数	105	205	150	29	18	507
回答割合	21%	40%	30%	6%	4%	100%

短期大学生調査「家政系 調理・製菓」分野集計結果

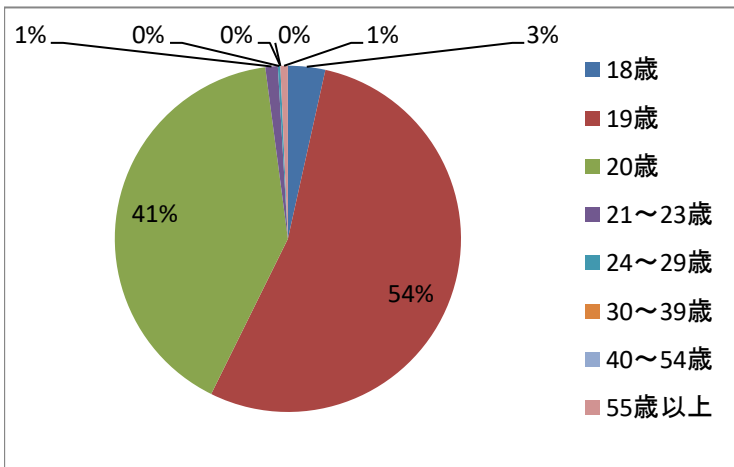
[1]あなたの性別をお答えください。



[1]あなたの性別をお答えください。

	選択肢1	選択肢2	
	男性	女性	合計
回答数	41	392	433
回答割合	9%	91%	100%

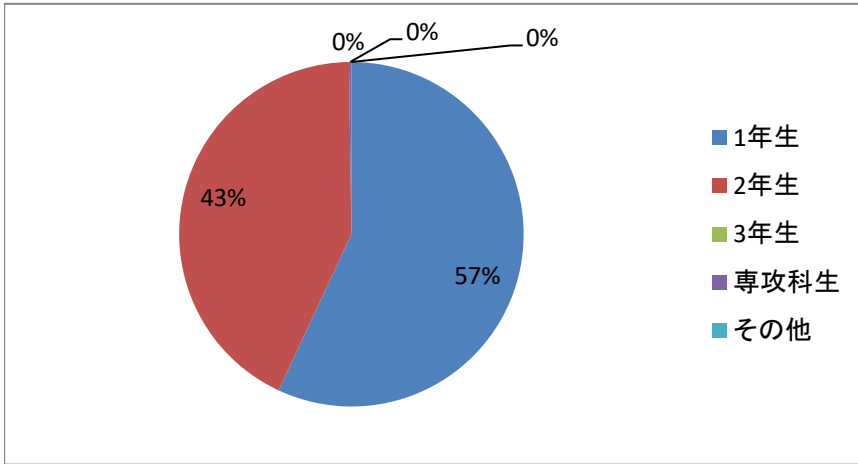
[2]今年度(2021年4月～2022年3月)、あなたは何歳になりますか。



[2]今年度(2021年4月～2022年3月)、あなたは何歳になりますか。

	18歳	19歳	20歳	21～23歳	24～29歳	30～39歳	40～54歳	55歳以上	合計
回答数	15	232	175	5	1	0	0	3	431
回答割合	3%	54%	41%	1%	0%	0%	0%	1%	100%

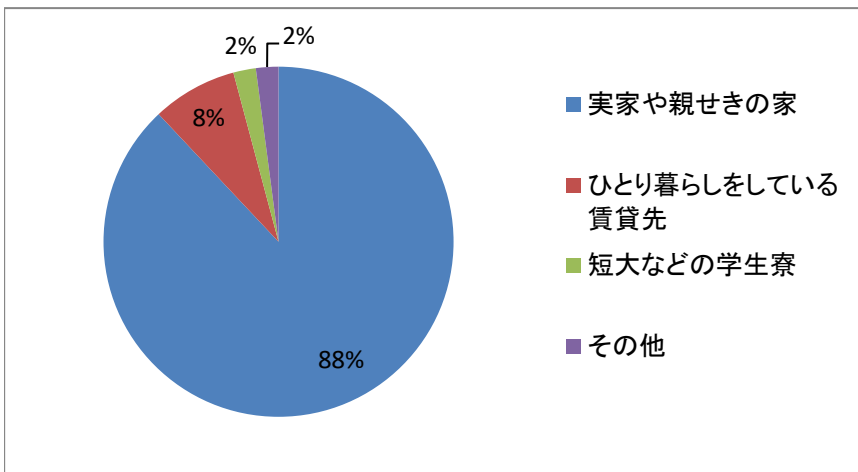
〔3〕あなたの現在の在学状況を教えてください。



〔3〕あなたの現在の在学状況を教えてください。

	選択肢1	選択肢2	選択肢3	選択肢4	選択肢5	
	1年生	2年生	3年生	専攻科生	その他	合計
回答数	246	185	0	1	0	432
回答割合	57%	43%	0%	0%	0%	100%

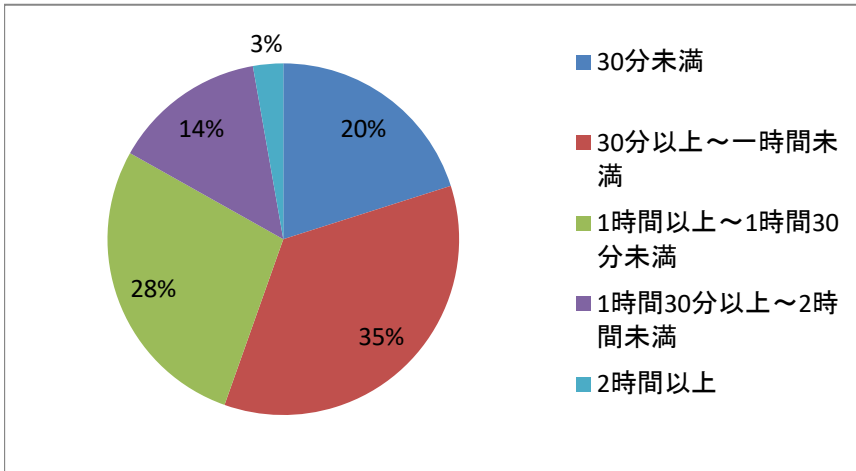
〔4〕現在の短大に通学するにあたって、どこから通っていますか。



〔4〕現在の短大に通学するにあたって、どこから通っていますか。

	選択肢1	選択肢2	選択肢3	選択肢4	
	実家や親せきの家	ひとり暮らしをしている賃貸先	短大などの学生寮	その他	合計
回答数	381	34	9	9	433
回答割合	88%	8%	2%	2%	100%

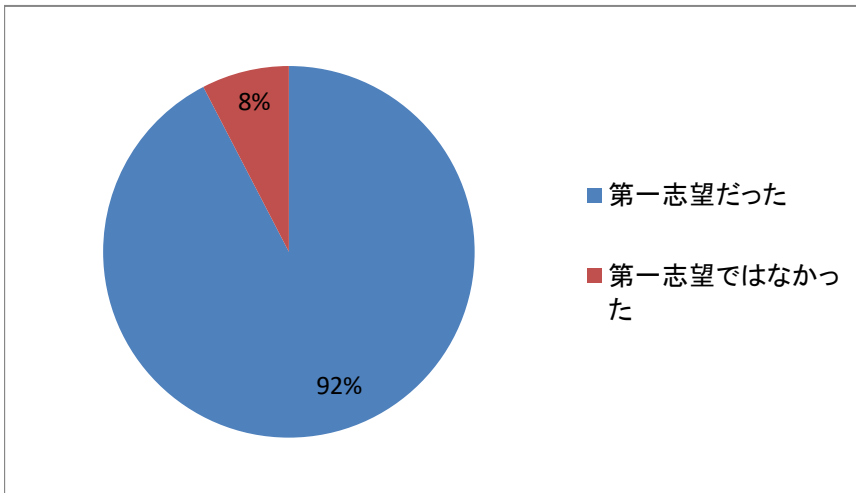
[5]あなたの片道の通学時間はどれくらいですか。



[5]あなたの片道の通学時間はどれくらいですか。

	選択肢1	選択肢2	選択肢3	選択肢4	選択肢5	
	30分未満	30分以上～1時間未満	1時間以上～1時間30分未満	1時間30分以上～2時間未満	2時間以上	合計
回答数	87	153	120	61	12	433
回答割合	20%	35%	28%	14%	3%	100%

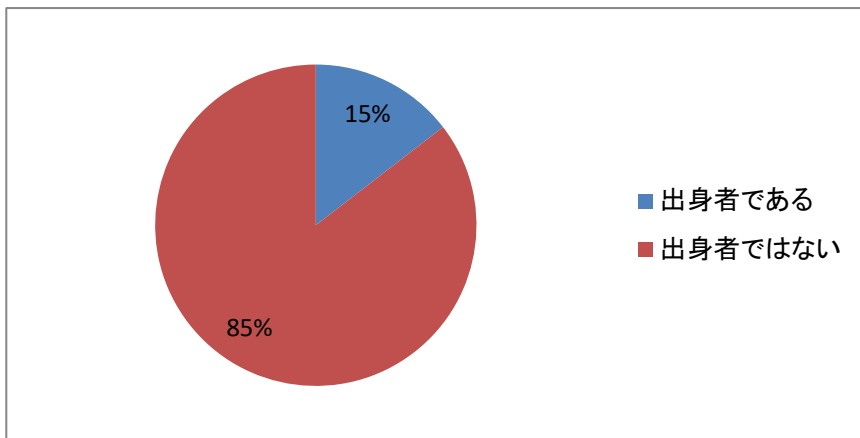
[6]本学はあなたの第一志望でしたか。



[6]本学はあなたの第一志望でしたか。

	選択肢1	選択肢2	
	第一志望だった	第一志望ではなかった	合計
回答数	400	33	433
回答割合	92%	8%	100%

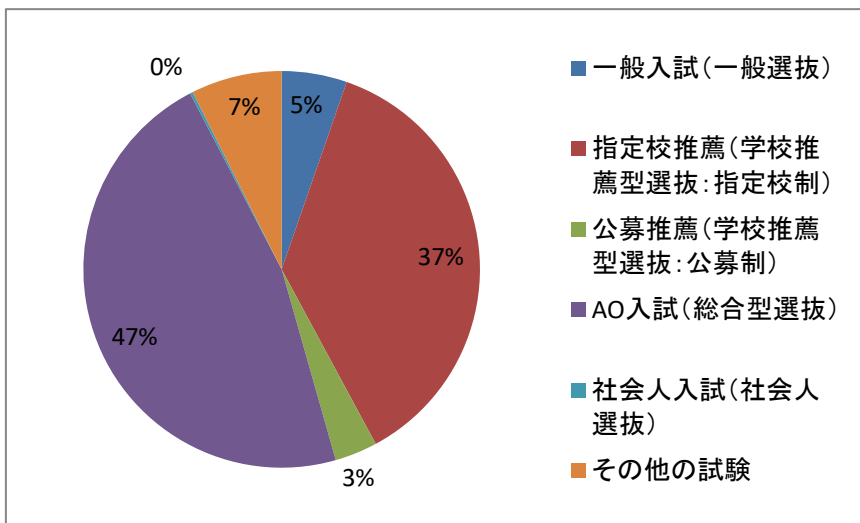
〔7〕あなたは本学の付属高校や系列校の出身者ですか。



〔7〕あなたは本学の付属高校や系列校の出身者ですか。

	選択肢1	選択肢2	
	出身者である	出身者ではない	合計
回答数	63	370	433
回答割合	15%	85%	100%

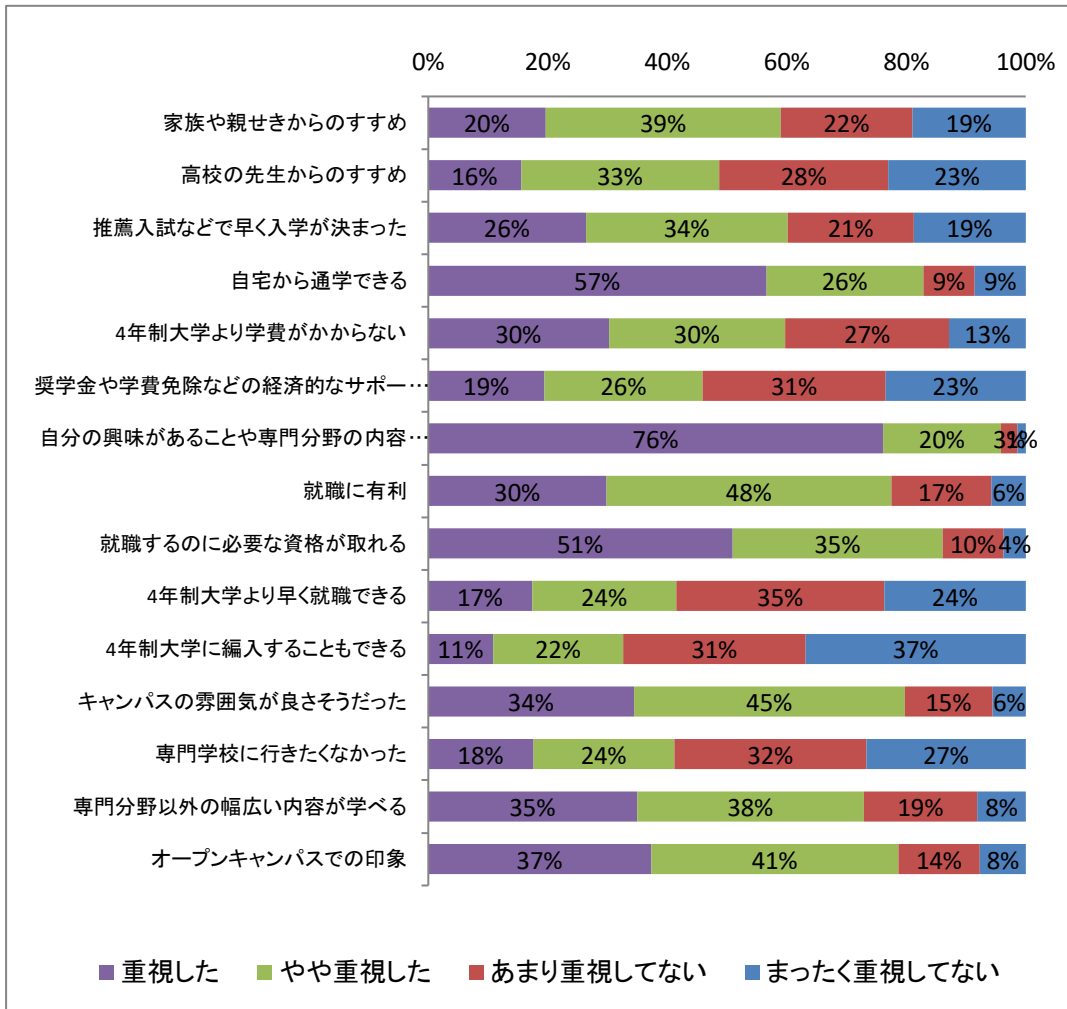
〔8〕あなたはどのような入学試験(入学者選抜)を受けて、本学に入学しましたか。



〔8〕あなたはどのような入学試験(入学者選抜)を受けて、本学に入学しましたか。

	選択肢1	選択肢2	選択肢3	選択肢4	選択肢5	選択肢6	
	一般入試(一般選抜)	指定校推薦(学校推薦型選抜:指定校制)	公募推薦(学校推薦型選抜:公募制)	AO入試(総合型選抜)	社会人入試(社会人選抜)	その他の試験	合計
回答数	23	159	15	202	1	32	432
回答割合	5%	37%	3%	47%	0%	7%	100%

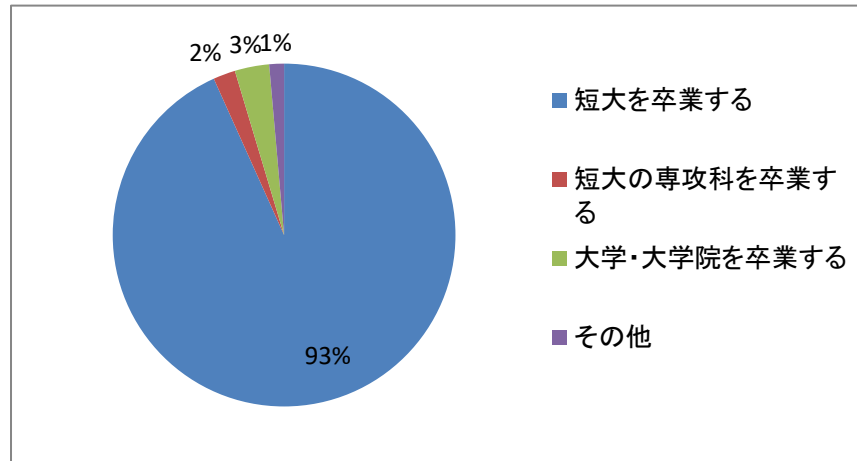
【9】あなたが今の短大に進学を決めたとき、次のことはどのくらい重視しましたか。



【9】あなたが今の短大に進学を決めたとき、次のことはどのくらい重視しましたか。

	選択肢4 重視した	選択肢3 やや重視した	選択肢2 あまり重視してない	選択肢1 まったく重視してない	合計
家族や親せきからのすすめ	85	170	95	82	432
回答割合	20%	39%	22%	19%	100%
高校の先生からのすすめ	67	143	122	99	431
回答割合	16%	33%	28%	23%	100%
推薦入試などで早く入学が決まった	114	146	91	81	432
回答割合	26%	34%	21%	19%	100%
自宅から通学できる	244	113	37	37	431
回答割合	57%	26%	9%	9%	100%
4年制大学より学費がかからない	130	127	118	55	430
回答割合	30%	30%	27%	13%	100%
奨学金や学費免除などの経済的なサポートがもらえる	84	114	132	101	431
回答割合	19%	26%	31%	23%	100%
自分の興味があることや専門分野の内容が学べる	329	85	12	6	432
回答割合	76%	20%	3%	1%	100%
就職に有利	129	206	72	25	432
回答割合	30%	48%	17%	6%	100%
就職するのに必要な資格が取れる	220	152	44	16	432
回答割合	51%	35%	10%	4%	100%
4年制大学より早く就職できる	75	104	150	102	431
回答割合	17%	24%	35%	24%	100%
4年制大学に編入することもできる	47	94	132	159	432
回答割合	11%	22%	31%	37%	100%
キャンパスの雰囲気が良さそうだった	148	195	63	24	430
回答割合	34%	45%	15%	6%	100%
専門学校に行きたくなかった	76	102	139	115	432
回答割合	18%	24%	32%	27%	100%
専門分野以外の幅広い内容が学べる	151	164	82	35	432
回答割合	35%	38%	19%	8%	100%
オープンキャンパスでの印象	161	178	59	33	431
回答割合	37%	41%	14%	8%	100%

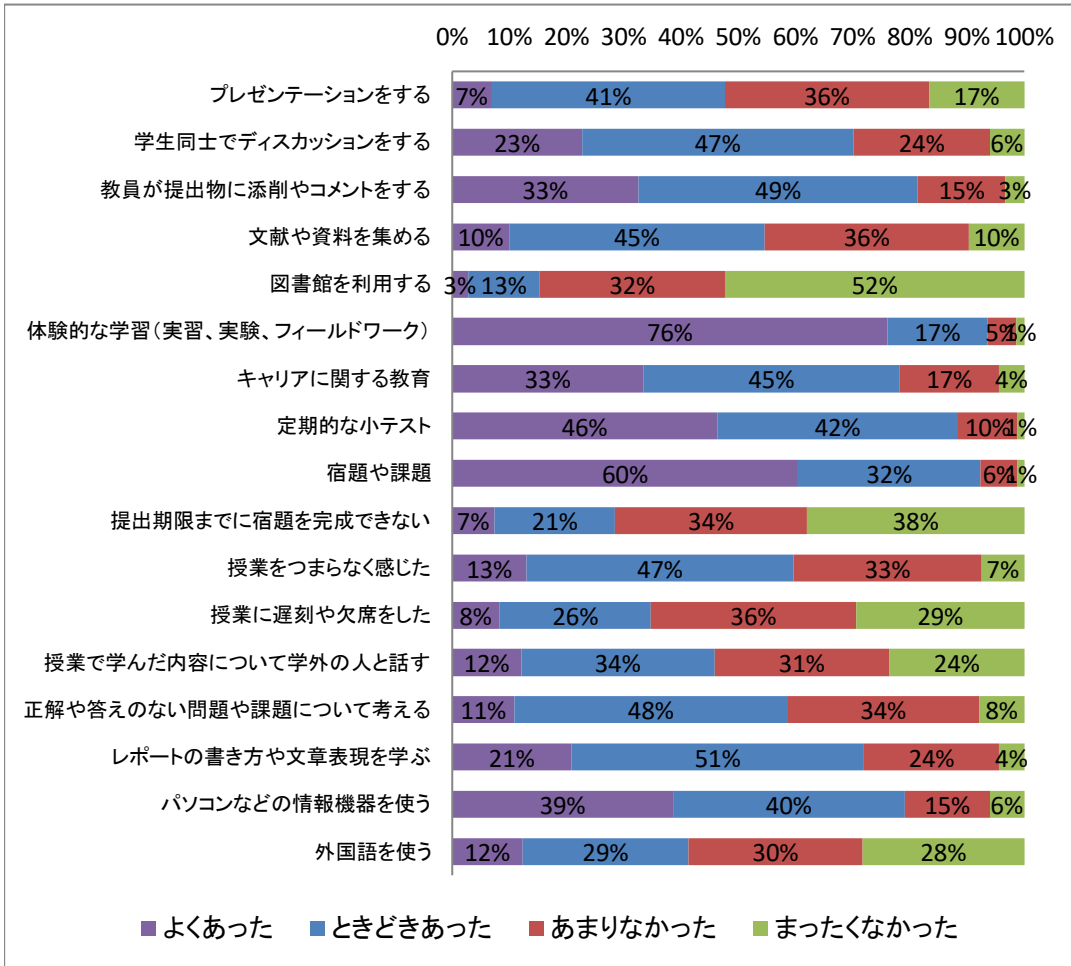
[10]あなたは将来的に、どの程度まで進学を考えていますか。



[10]あなたは将来的に、どの程度まで進学を考えていますか。

	選択肢1	選択肢2	選択肢3	選択肢4	
	短大を卒業する	短大の専攻科を卒業する	大学・大学院を卒業する	その他	合計
回答数	402	9	14	6	431
回答割合	93%	2%	3%	1%	100%

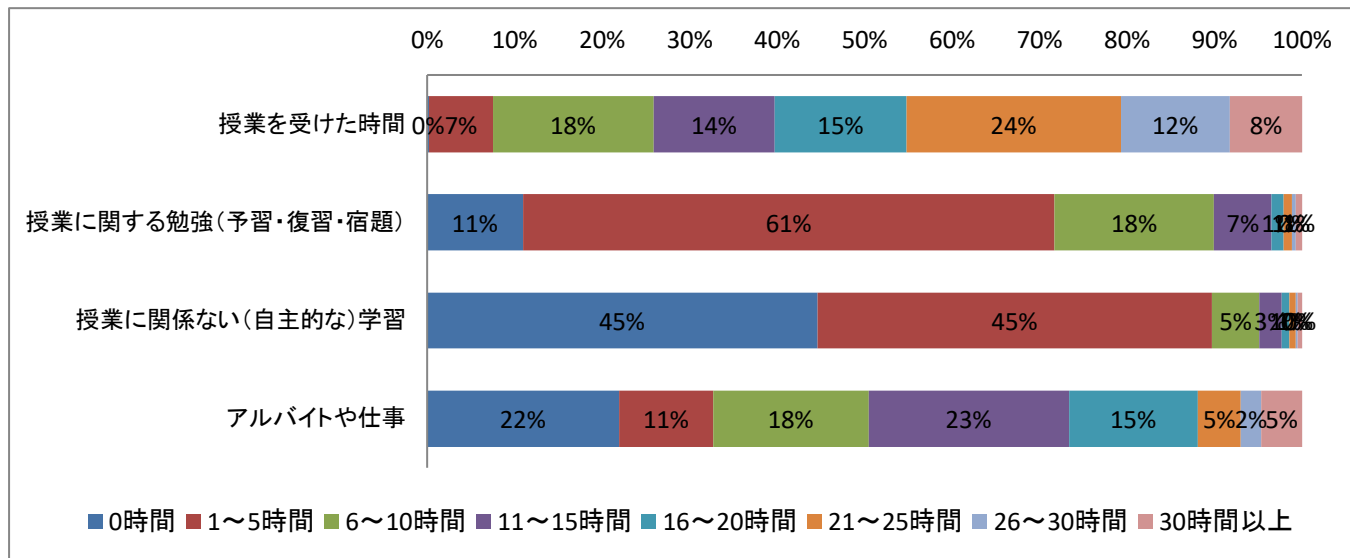
【11】あなたが受講した授業では、次のようなことはどのくらいありましたか。



【11】あなたが受講した授業では、次のようなことはどのくらいありましたか。

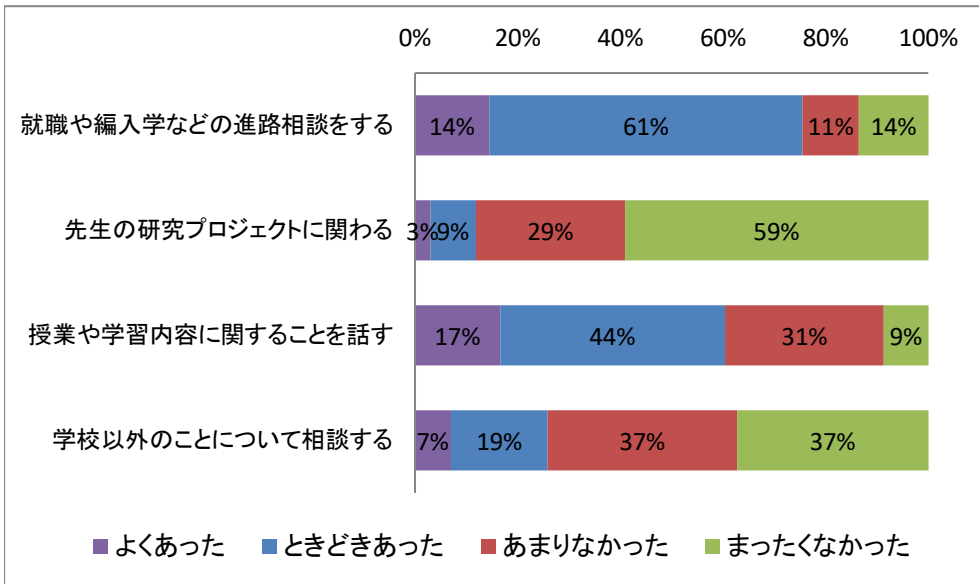
		選択肢4	選択肢3	選択肢2	選択肢1	合計
		よくあった	ときどきあった	あまりなかった	まったくなかった	
プレゼンテーションをする	回答数	30	176	154	72	432
	回答割合	7%	41%	36%	17%	100%
学生同士でディスカッションをする	回答数	98	205	103	26	432
	回答割合	23%	47%	24%	6%	100%
教員が提出物に添削やコメントをする	回答数	140	210	66	14	430
	回答割合	33%	49%	15%	3%	100%
文献や資料を集める	回答数	43	193	154	42	432
	回答割合	10%	45%	36%	10%	100%
図書館を利用する	回答数	12	54	140	226	432
	回答割合	3%	13%	32%	52%	100%
体験的な学習(実習、実験、フィールドワーク)	回答数	328	75	22	6	431
	回答割合	76%	17%	5%	1%	100%
キャリアに関する教育	回答数	144	193	75	19	431
	回答割合	33%	45%	17%	4%	100%
定期的な小テスト	回答数	200	182	45	5	432
	回答割合	46%	42%	10%	1%	100%
宿題や課題	回答数	261	138	28	5	432
	回答割合	60%	32%	6%	1%	100%
提出期限までに宿題を完成できない	回答数	32	91	145	164	432
	回答割合	7%	21%	34%	38%	100%
授業をつまらなく感じた	回答数	56	201	142	32	431
	回答割合	13%	47%	33%	7%	100%
授業に遅刻や欠席をした	回答数	36	114	155	127	432
	回答割合	8%	26%	36%	29%	100%
授業で学んだ内容について学外の人と話す	回答数	52	146	132	102	432
	回答割合	12%	34%	31%	24%	100%
正解や答えのない問題や課題について考える	回答数	47	206	145	34	432
	回答割合	11%	48%	34%	8%	100%
レポートの書き方や文章表現を学ぶ	回答数	90	221	102	19	432
	回答割合	21%	51%	24%	4%	100%
パソコンなどの情報機器を使う	回答数	166	174	64	26	430
	回答割合	39%	40%	15%	6%	100%
外国語を使う	回答数	53	125	131	122	431
	回答割合	12%	29%	30%	28%	100%

[12]あなたは今学期のふつうの1週間の中で、次の活動にどれくらい時間を費やしましたか。



		選択肢1	選択肢2	選択肢3	選択肢4	選択肢5	選択肢6	選択肢7	選択肢8	合計
		0時間	1~5時間	6~10時間	11~15時間	16~20時間	21~25時間	26~30時間	30時間以上	
授業を受けた時間	回答数	1	31	78	59	64	104	53	35	425
	回答割合	0%	7%	18%	14%	15%	24%	12%	8%	100%
授業に関する勉強(予習・復習・宿題)	回答数	47	260	78	28	6	4	2	3	428
	回答割合	11%	61%	18%	7%	1%	1%	0%	1%	100%
授業に関係ない(自主的な)学習	回答数	191	193	23	11	4	3	1	2	428
	回答割合	45%	45%	5%	3%	1%	1%	0%	0%	100%
アルバイトや仕事	回答数	94	46	76	98	63	21	10	20	428
	回答割合	22%	11%	18%	23%	15%	5%	2%	5%	100%

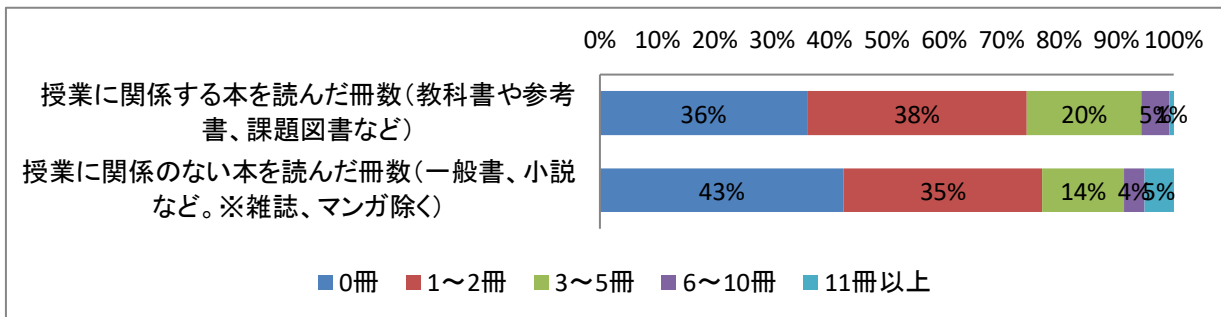
〔13〕今の短大に入学して、先生との間で次のような機会はどのくらいありましたか。



〔13〕今の短大に入学して、先生との間で次のような機会はどのくらいありましたか。

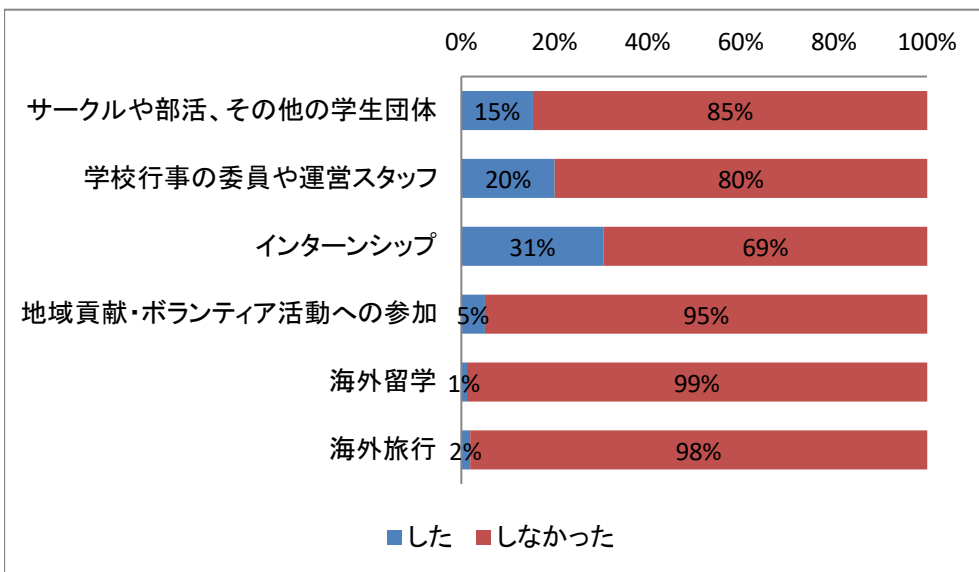
		選択肢4	選択肢3	選択肢2	選択肢1	合計
		よくあった	ときどきあった	あまりなかった	まったくなかった	
就職や編入学などの進路相談をする	回答数	62	262	47	58	429
	回答割合	14%	61%	11%	14%	100%
先生の研究プロジェクトに関わる	回答数	13	38	124	253	428
	回答割合	3%	9%	29%	59%	100%
授業や学習内容に関する話を話す	回答数	71	188	133	37	429
	回答割合	17%	44%	31%	9%	100%
学校以外のことについて相談する	回答数	30	81	158	160	429
	回答割合	7%	19%	37%	37%	100%

〔14〕あなたは今年度に入って、次のようなことをどのくらいしましたか。



		1	2	3	4	5	合計
		0冊	1~2冊	3~5冊	6~10冊	11冊以上	
授業に関する本を読んだ冊数 (教科書や参考書、課題図書など)	回答数	155	164	86	21	3	429
	回答割合	36%	38%	20%	5%	1%	100%
授業に関係のない本を読んだ冊数 (一般書、小説など。※雑誌、マンガ除く)	回答数	182	148	61	15	22	428
	回答割合	43%	35%	14%	4%	5%	100%

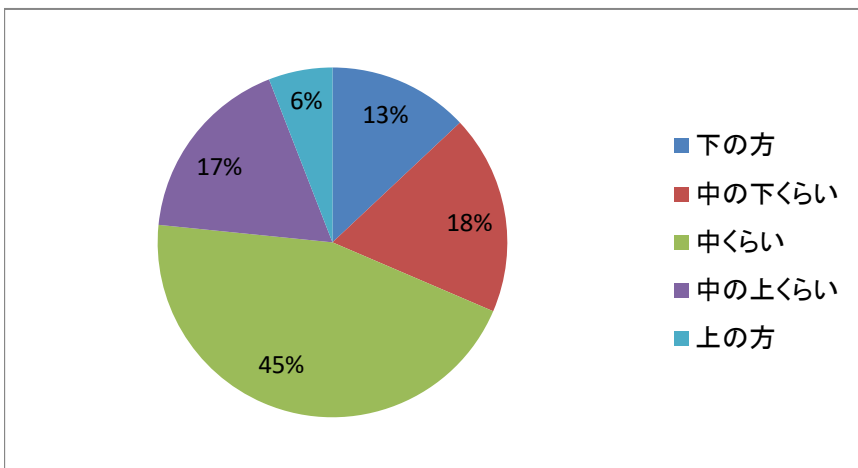
〔15〕今の短大に入学して、次のような活動に参加したり体験したりしましたか。



〔15〕今の短大に入学して、次のような活動に参加したり体験したりしましたか。

		選択肢1	選択肢2	合計
		した	しなかった	
サークルや部活、その他の学生団体	回答数	66	363	429
	回答割合	15%	85%	100%
学校行事の委員や運営スタッフ	回答数	86	343	429
	回答割合	20%	80%	100%
インターンシップ	回答数	131	298	429
	回答割合	31%	69%	100%
地域貢献・ボランティア活動への参加	回答数	22	407	429
	回答割合	5%	95%	100%
海外留学	回答数	5	424	429
	回答割合	1%	99%	100%
海外旅行	回答数	8	420	428
	回答割合	2%	98%	100%

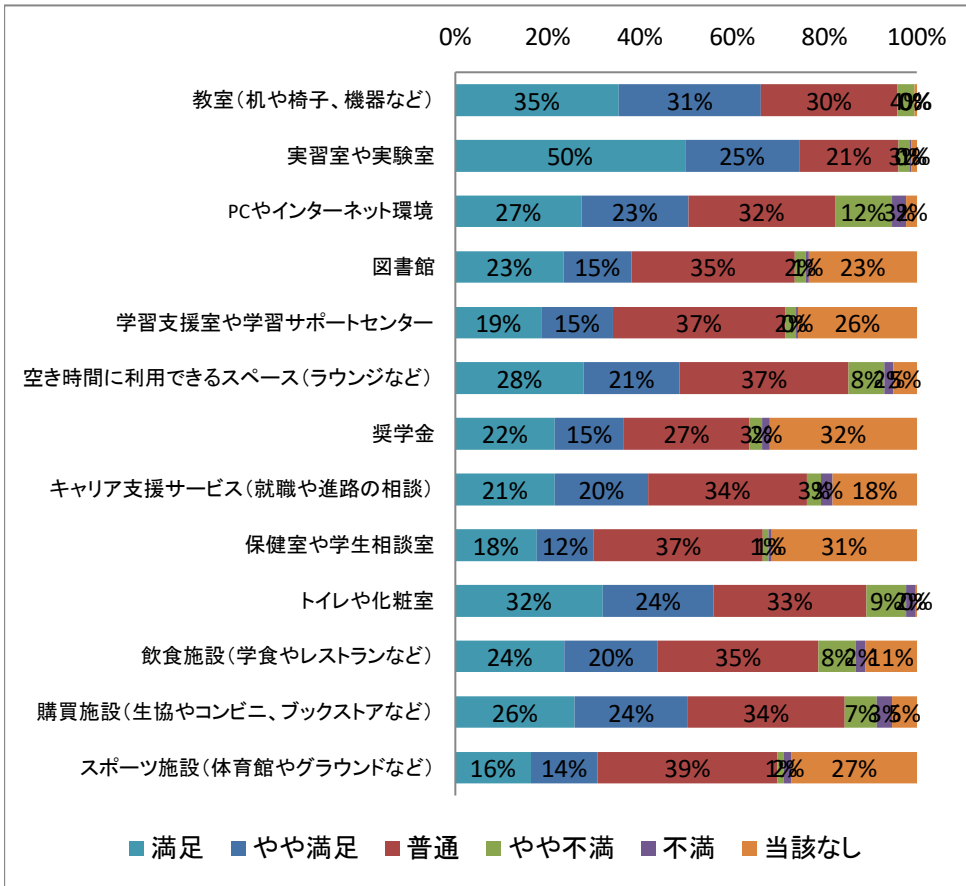
〔16〕あなたの本学での成績はどれくらいですか。



〔16〕あなたの本学での成績はどれくらいですか。

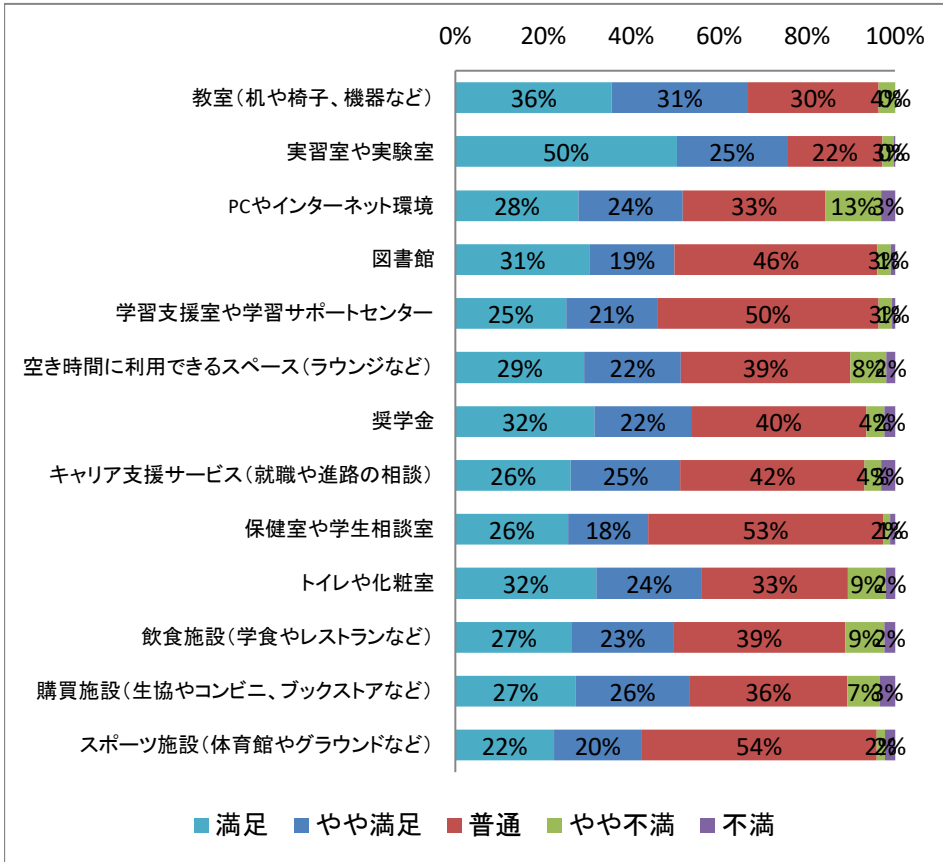
	選択肢1	選択肢2	選択肢3	選択肢4	選択肢5	
	下の方	中の下くらい	中くらい	中の上くらい	上の方	合計
回答数	55	78	191	74	25	423
回答割合	13%	18%	45%	17%	6%	100%

〔17〕あなたは、本学の施設やサービスにどの程度満足していますか。(「9. 該当なし」を有効値とする場合)



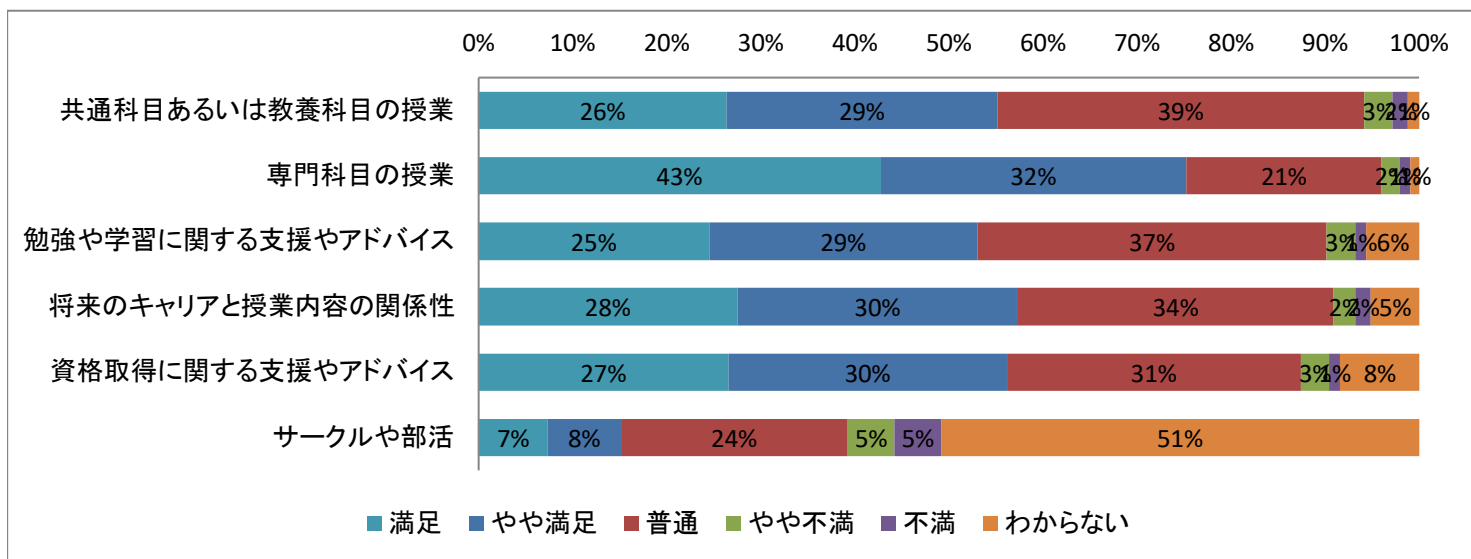
		選択肢5	選択肢4	選択肢3	選択肢2	選択肢1	選択肢9	合計
		満足	やや満足	普通	やや不満	不満	該当なし	
教室(机や椅子、機器など)	回答数	152	132	127	16	0	2	429
	回答割合	35%	31%	30%	4%	0%	0%	100%
実習室や実験室	回答数	213	106	92	11	1	5	428
	回答割合	50%	25%	21%	3%	0%	1%	100%
PCやインターネット環境	回答数	117	99	136	53	13	10	428
	回答割合	27%	23%	32%	12%	3%	2%	100%
図書館	回答数	100	63	151	10	3	100	427
	回答割合	23%	15%	35%	2%	1%	23%	100%
学習支援室や学習サポートセンター	回答数	80	66	160	10	2	110	428
	回答割合	19%	15%	37%	2%	0%	26%	100%
空き時間に利用できるスペース(ラウンジなど)	回答数	119	89	157	33	8	22	428
	回答割合	28%	21%	37%	8%	2%	5%	100%
奨学金	回答数	92	64	116	12	7	136	427
	回答割合	22%	15%	27%	3%	2%	32%	100%
キャリア支援サービス(就職や進路の相談)	回答数	92	87	147	13	11	78	428
	回答割合	21%	20%	34%	3%	3%	18%	100%
保健室や学生相談室	回答数	75	53	156	5	3	134	426
	回答割合	18%	12%	37%	1%	1%	31%	100%
トイレや化粧室	回答数	137	103	142	37	9	1	429
	回答割合	32%	24%	33%	9%	2%	0%	100%
飲食施設(学食やレストランなど)	回答数	101	87	149	34	9	48	428
	回答割合	24%	20%	35%	8%	2%	11%	100%
購買施設(生協やコンビニ、ブックストアなど)	回答数	111	105	146	30	14	23	429
	回答割合	26%	24%	34%	7%	3%	5%	100%
スポーツ施設(体育館やグラウンドなど)	回答数	70	62	167	6	7	116	428
	回答割合	16%	14%	39%	1%	2%	27%	100%

[17s]あなたは、本学の施設やサービスにどの程度満足していますか。(「9. 該当なし」を欠損値とする場合)



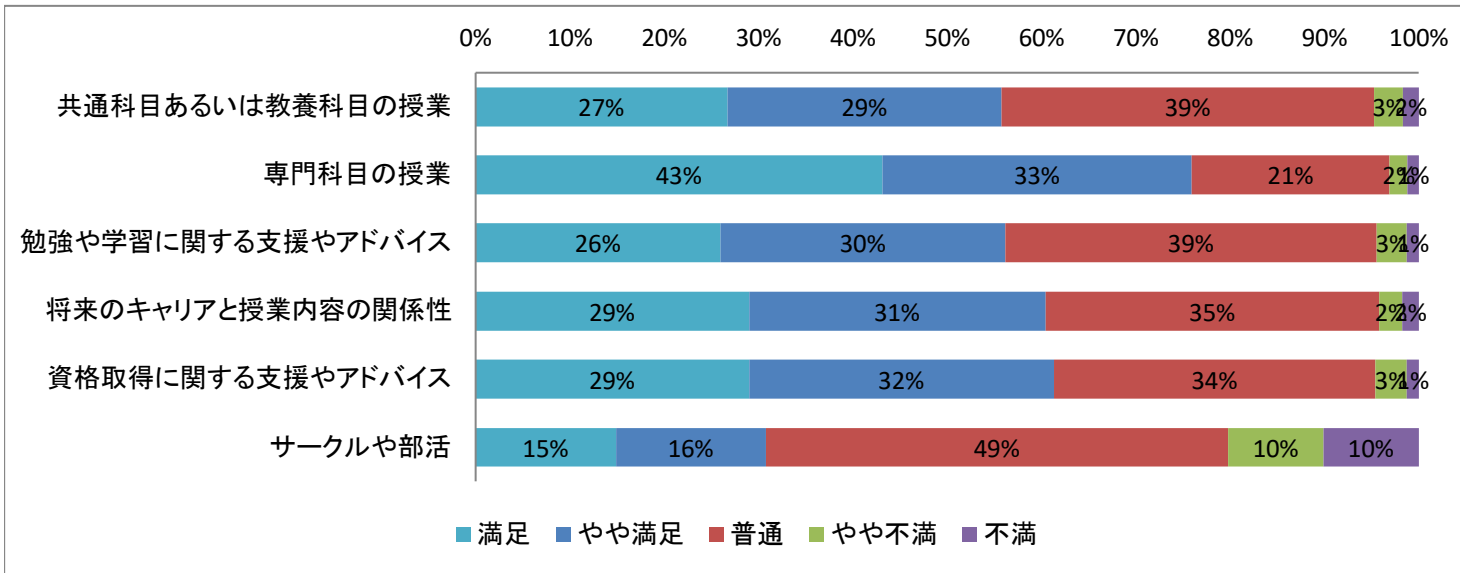
		選択肢5	選択肢4	選択肢3	選択肢2	選択肢1	合計
		満足	やや満足	普通	やや不満	不満	
教室(机や椅子、機器など)	回答数	152	132	127	16	0	427
	回答割合	36%	31%	30%	4%	0%	100%
実習室や実験室	回答数	213	106	92	11	1	423
	回答割合	50%	25%	22%	3%	0%	100%
PCやインターネット環境	回答数	117	99	136	53	13	418
	回答割合	28%	24%	33%	13%	3%	100%
図書館	回答数	100	63	151	10	3	327
	回答割合	31%	19%	46%	3%	1%	100%
学習支援室や学習サポートセンター	回答数	80	66	160	10	2	318
	回答割合	25%	21%	50%	3%	1%	100%
空き時間に利用できるスペース(ラウンジなど)	回答数	119	89	157	33	8	406
	回答割合	29%	22%	39%	8%	2%	100%
奨学金	回答数	92	64	116	12	7	291
	回答割合	32%	22%	40%	4%	2%	100%
キャリア支援サービス(就職や進路の相談)	回答数	92	87	147	13	11	350
	回答割合	26%	25%	42%	4%	3%	100%
保健室や学生相談室	回答数	75	53	156	5	3	292
	回答割合	26%	18%	53%	2%	1%	100%
トイレや化粧室	回答数	137	103	142	37	9	428
	回答割合	32%	24%	33%	9%	2%	100%
飲食施設(学食やレストランなど)	回答数	101	87	149	34	9	380
	回答割合	27%	23%	39%	9%	2%	100%
購買施設(生協やコンビニ、ブックストアなど)	回答数	111	105	146	30	14	406
	回答割合	27%	26%	36%	7%	3%	100%
スポーツ施設(体育館やグラウンドなど)	回答数	70	62	167	6	7	312
	回答割合	22%	20%	54%	2%	2%	100%

[18]あなたは、本学の教育にどの程度満足していますか。(「9. わからない」を有効値とする場合)



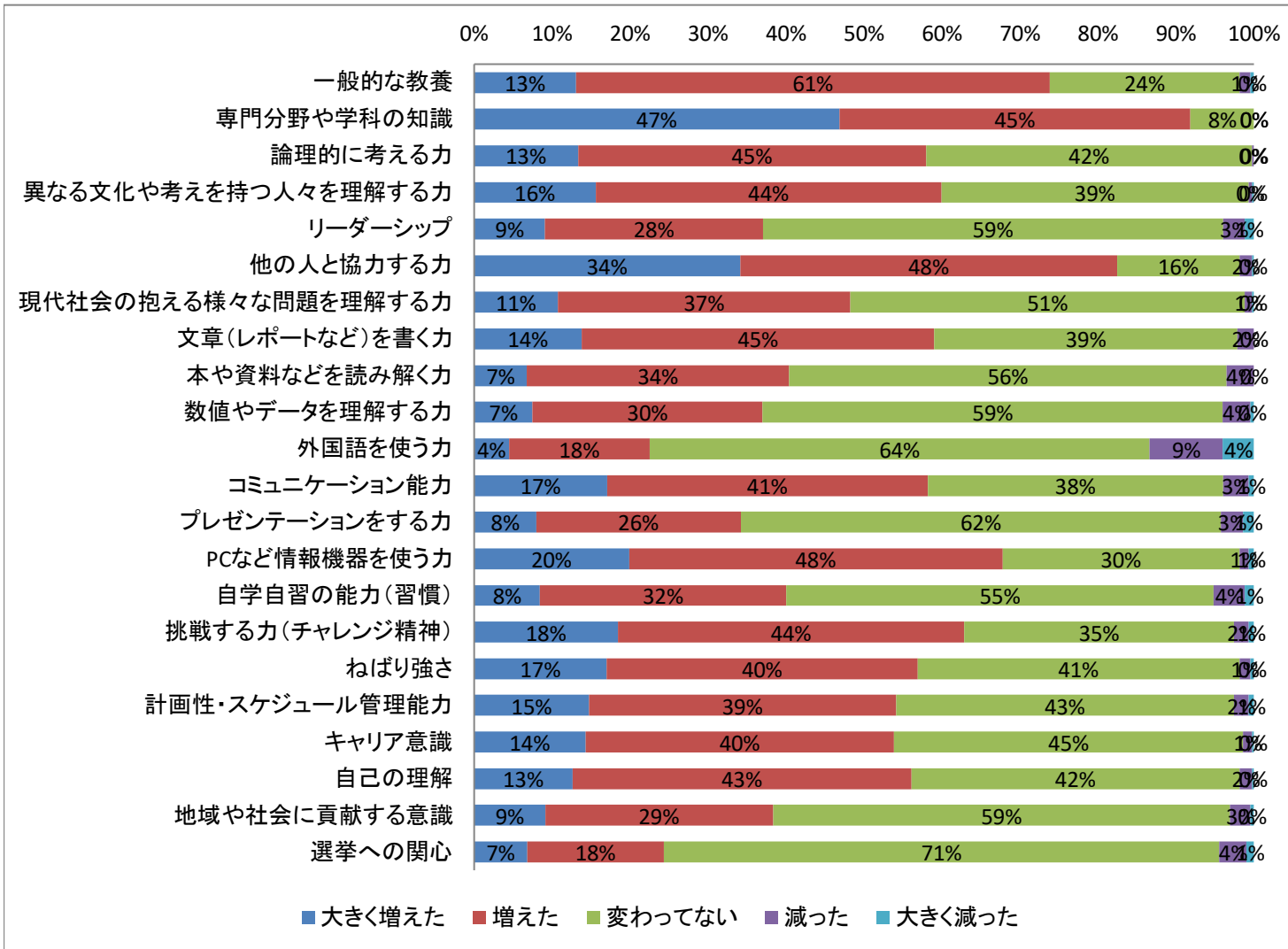
		選択肢5	選択肢4	選択肢3	選択肢2	選択肢1	選択肢9	合計
		満足	やや満足	普通	やや不満	不満	わからない	
共通科目あるいは教養科目の授業	回答数	113	123	167	13	7	5	428
	回答割合	26%	29%	39%	3%	2%	1%	100%
専門科目の授業	回答数	183	139	89	8	5	4	428
	回答割合	43%	32%	21%	2%	1%	1%	100%
勉強や学習に関する支援やアドバイス	回答数	105	122	159	13	5	24	428
	回答割合	25%	29%	37%	3%	1%	6%	100%
将来のキャリアと授業内容の関係性	回答数	118	128	144	10	7	22	429
	回答割合	28%	30%	34%	2%	2%	5%	100%
資格取得に関する支援やアドバイス	回答数	114	127	134	13	5	36	429
	回答割合	27%	30%	31%	3%	1%	8%	100%
サークルや部活	回答数	31	33	102	21	21	215	423
	回答割合	7%	8%	24%	5%	5%	51%	100%

[18s]あなたは、本学の教育にどの程度満足していますか。(「9. わからない」を欠損値とする場合)



		選択肢5	選択肢4	選択肢3	選択肢2	選択肢1	合計
		満足	やや満足	普通	やや不満	不満	
共通科目あるいは教養科目の授業	回答数	113	123	167	13	7	423
	回答割合	27%	29%	39%	3%	2%	100%
専門科目の授業	回答数	183	139	89	8	5	424
	回答割合	43%	33%	21%	2%	1%	100%
勉強や学習に関する支援やアドバイス	回答数	105	122	159	13	5	404
	回答割合	26%	30%	39%	3%	1%	100%
将来のキャリアと授業内容の関係性	回答数	118	128	144	10	7	407
	回答割合	29%	31%	35%	2%	2%	100%
資格取得に関する支援やアドバイス	回答数	114	127	134	13	5	393
	回答割合	29%	32%	34%	3%	1%	100%
サークルや部活	回答数	31	33	102	21	21	208
	回答割合	15%	16%	49%	10%	10%	100%

〔19〕今の短大に入学して、あなたの能力や知識はどの程度変化(向上)しましたか。



(表は次のページ)

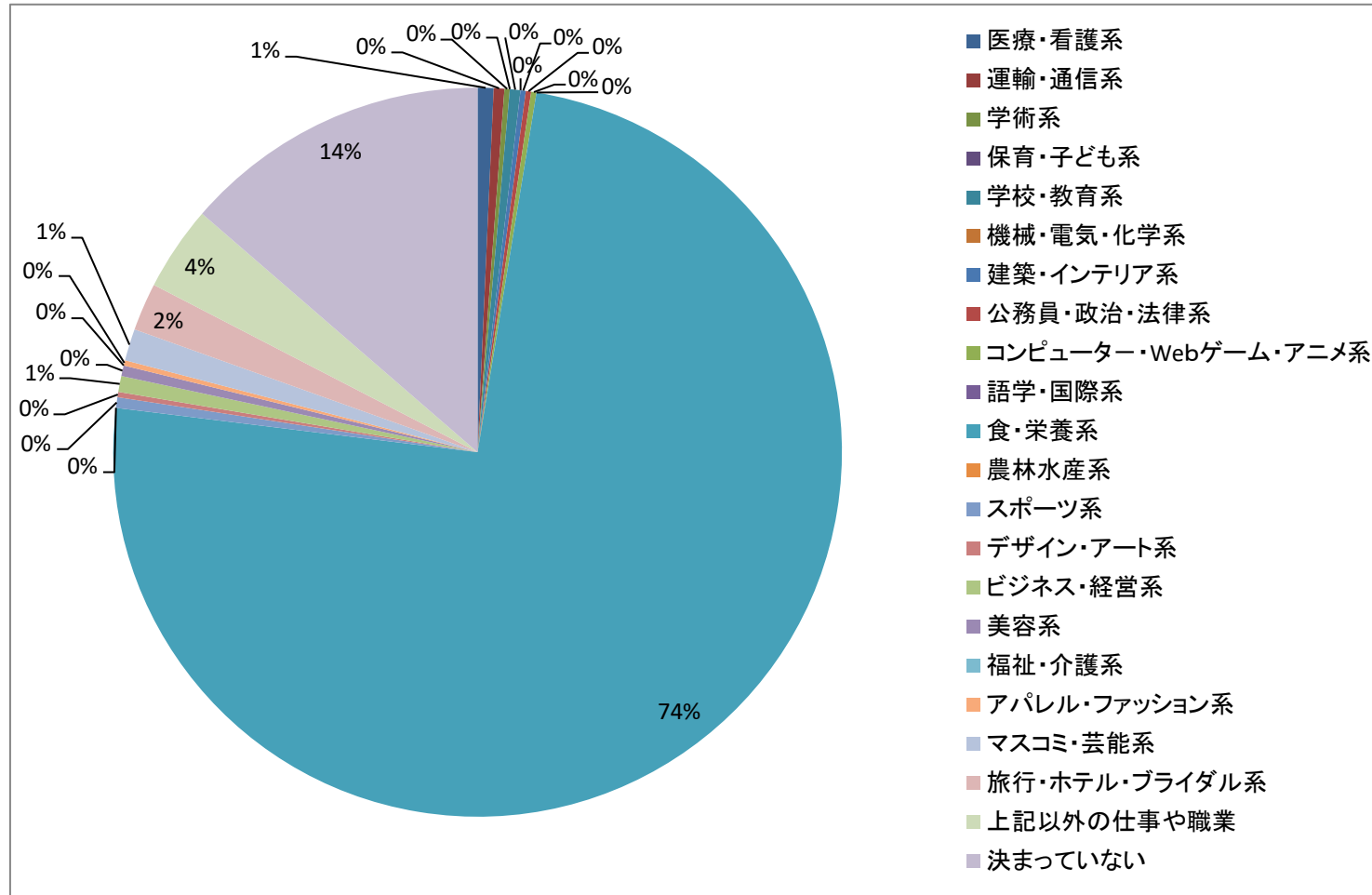
短期大学生調査「家政系 調理・製菓」分野集計結果

[19]今の短大に入学して、あなたの能力や知識はどの程度変化(向上)しましたか。

		選択肢5	選択肢4	選択肢3	選択肢2	選択肢1	合計
		大きく増えた	増えた	変わってない	減った	大きく減った	
一般的な教養	回答数	56	260	104	6	2	428
	回答割合	13%	61%	24%	1%	0%	100%
専門分野や学科の知識	回答数	201	193	35	0	0	429
	回答割合	47%	45%	8%	0%	0%	100%
論理的に考える力	回答数	57	191	179	1	0	428
	回答割合	13%	45%	42%	0%	0%	100%
異なる文化や考えを持つ人々を理解する力	回答数	67	190	169	2	1	429
	回答割合	16%	44%	39%	0%	0%	100%
リーダーシップ	回答数	39	120	253	12	5	429
	回答割合	9%	28%	59%	3%	1%	100%
他の人と協力する力	回答数	146	207	67	7	1	428
	回答割合	34%	48%	16%	2%	0%	100%
現代社会の抱える様々な問題を理解する力	回答数	46	160	216	4	1	427
	回答割合	11%	37%	51%	1%	0%	100%
文章(レポートなど)を書く力	回答数	59	193	166	9	0	427
	回答割合	14%	45%	39%	2%	0%	100%
本や資料などを読み解く力	回答数	29	144	240	15	0	428
	回答割合	7%	34%	56%	4%	0%	100%
数値やデータを理解する力	回答数	32	126	252	15	2	427
	回答割合	7%	30%	59%	4%	0%	100%
外国語を使う力	回答数	19	77	273	40	17	426
	回答割合	4%	18%	64%	9%	4%	100%
コミュニケーション能力	回答数	73	176	162	14	3	428
	回答割合	17%	41%	38%	3%	1%	100%
プレゼンテーションをする力	回答数	34	112	263	12	6	427
	回答割合	8%	26%	62%	3%	1%	100%
PCなど情報機器を使う力	回答数	85	205	130	5	3	428
	回答割合	20%	48%	30%	1%	1%	100%
自学自習の能力(習慣)	回答数	36	135	234	17	5	427
	回答割合	8%	32%	55%	4%	1%	100%
挑戦する力(チャレンジ精神)	回答数	79	190	148	8	3	428
	回答割合	18%	44%	35%	2%	1%	100%
ねばり強さ	回答数	73	171	177	6	2	429
	回答割合	17%	40%	41%	1%	0%	100%
計画性・スケジュール管理能力	回答数	63	168	185	8	3	427
	回答割合	15%	39%	43%	2%	1%	100%
キャリア意識	回答数	61	169	191	5	1	427
	回答割合	14%	40%	45%	1%	0%	100%
自己の理解	回答数	54	186	180	7	1	428
	回答割合	13%	43%	42%	2%	0%	100%
地域や社会に貢献する意識	回答数	39	125	251	11	2	428
	回答割合	9%	29%	59%	3%	0%	100%
選挙への関心	回答数	29	75	304	15	4	427
	回答割合	7%	18%	71%	4%	1%	100%

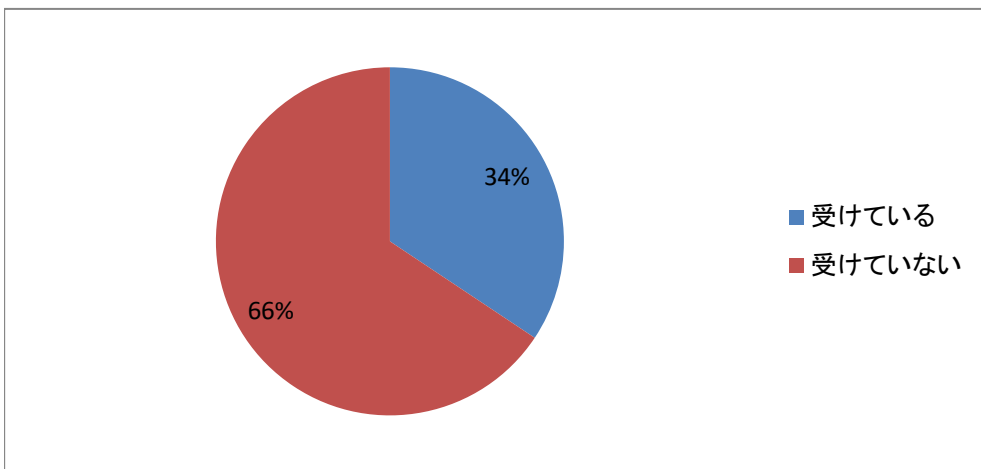
短期大学生調査「家政系 調理・製菓」分野集計結果

【20】あなたは将来、どのような職業やキャリアに進みたいですか。



	選択肢1	選択肢2	選択肢3	選択肢4	選択肢5	選択肢6	選択肢7	選択肢8	選択肢9	選択肢10	選択肢11	
	医療・看護系	運輸・通信系	学術系	保育・子ども系	学校・教育系	機械・電気・化学系	建築・インテリア系	公務員・政治・法律系	コンピューター・Webゲーム・アニメ系	語学・国際系	食・栄養系	
回答数	3	2	1	0	2	0	1	1	1	0	316	
回答割合	1%	0%	0%	0%	0%	0%	0%	0%	0%	0%	74%	
	選択肢12	選択肢13	選択肢14	選択肢15	選択肢16	選択肢17	選択肢18	選択肢19	選択肢20	選択肢21	選択肢22	合計
	農林水産系	スポーツ系	デザイン・アート系	ビジネス・経営系	美容系	福祉・介護系	アパレル・ファッション系	マスコミ・芸能系	旅行・ホテル・ブライダル系	上記以外の仕事や職業	決まっていない	
回答数	0	2	1	3	2	0	1	6	9	16	58	425
回答割合	0%	0%	0%	1%	0%	0%	0%	1%	2%	4%	14%	100%

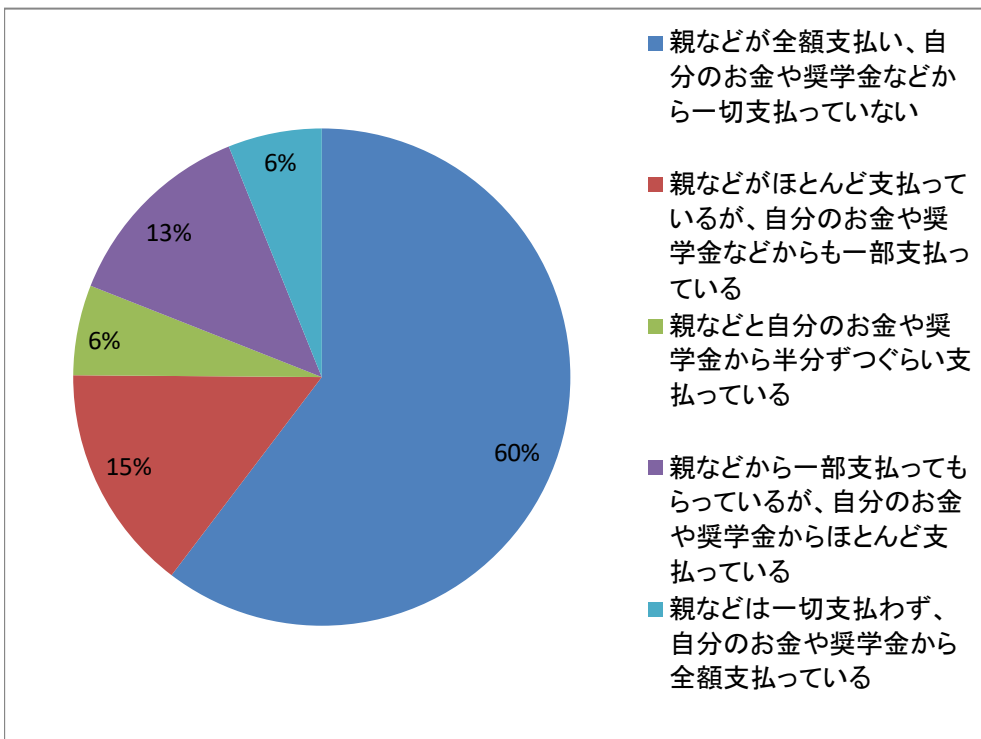
[21]あなたは今の短大から、学内独自の奨学金(※日本学生支援機構奨学金を除く)や学費(授業料)免除などの経済的な支援を受けていますか。



[21]あなたは今の短大から、学内独自の奨学金(※日本学生支援機構奨学金を除く)や学費(授業料)免除などの経済的な支援を受けていますか。

	選択肢1	選択肢2	
	受けている	受けていない	合計
回答数	146	279	425
回答割合	34%	66%	100%

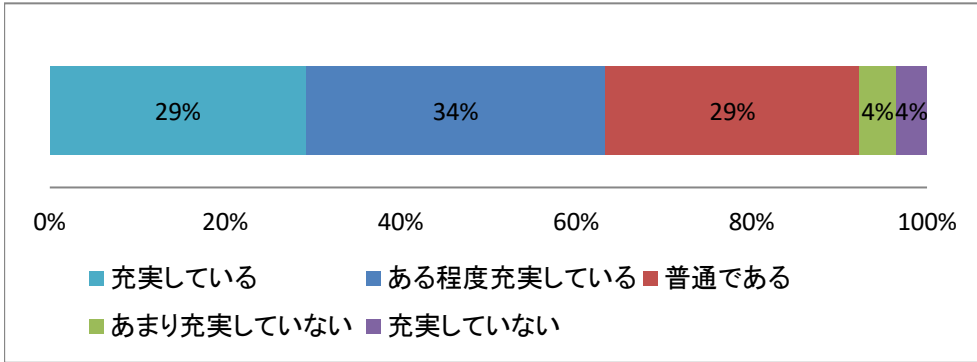
[22]あなたの学費について、誰がどの程度支払いをしていますか。



[22]あなたの学費について、誰がどの程度支払いをしていますか。

	選択肢1	選択肢2	選択肢3	選択肢4	選択肢5	
	親などが全額支払い、自分のお金や奨学金などから一切支払っていない	親などがほとんど支払っているが、自分のお金や奨学金などからも一部支払っている	親などと自分のお金や奨学金から半分ずつぐらい支払っている	親などから一部支払ってもらっているが、自分のお金や奨学金からほとんど支払っている	親などは一切支払わず、自分のお金や奨学金から全額支払っている	合計
回答数	257	63	25	55	26	426
回答割合	60%	15%	6%	13%	6%	100%

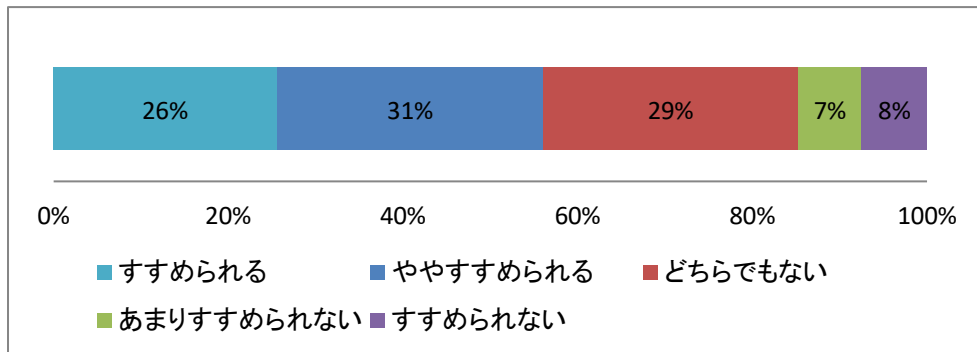
[23]あなたの学生生活は充実していますか。



[23]あなたの学生生活は充実していますか。

	選択肢5	選択肢4	選択肢3	選択肢2	選択肢1	
	充実している	ある程度充実している	普通である	あまり充実していない	充実していない	合計
回答数	125	146	124	18	15	428
回答割合	29%	34%	29%	4%	4%	100%

[24]あなたは自分が進学した短大を親しい友人や後輩、親せきにすすめられますか。

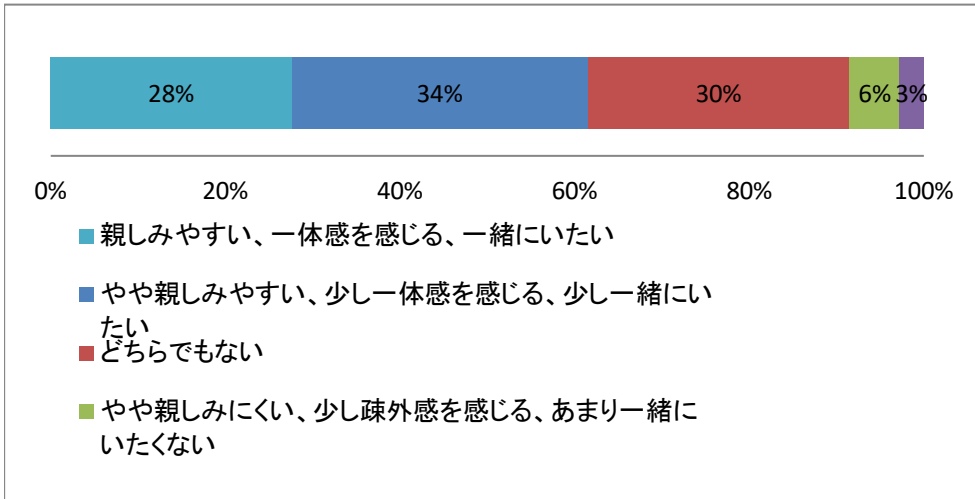


[24]あなたは自分が進学した短大を親しい友人や後輩、親せきにすすめられますか。

	選択肢5	選択肢4	選択肢3	選択肢2	選択肢1	
	すすめられる	ややすすめられる	どちらでもない	あまりすすめられない	すすめられない	合計
回答数	109	130	124	31	32	426
回答割合	26%	31%	29%	7%	8%	100%

〔25〕あなたの通っている短大についての総合評価をお聞きます。次のようなことについてあなたの評価として一番近いものをそれぞれ1つだけ選んでください。

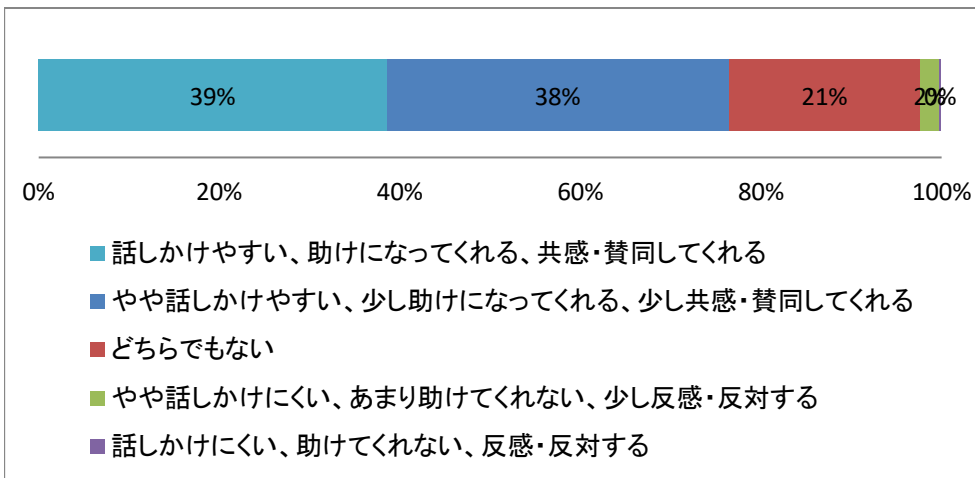
〔25-1〕他の学生



〔25-1〕他の学生

	選択肢5	選択肢4	選択肢3	選択肢2	選択肢1	
	親しみやすい、一体感を感じる、一緒にいたい	やや親しみやすい、少し一体感を感じる、少し一緒にいたい	どちらでもない	やや親しみにくい、少し疎外感を感じる、あまり一緒にいたくない	親しみにくい、疎外感を感じる、一緒にいたくない	合計
回答数	118	144	128	24	12	426
回答割合	28%	34%	30%	6%	3%	100%

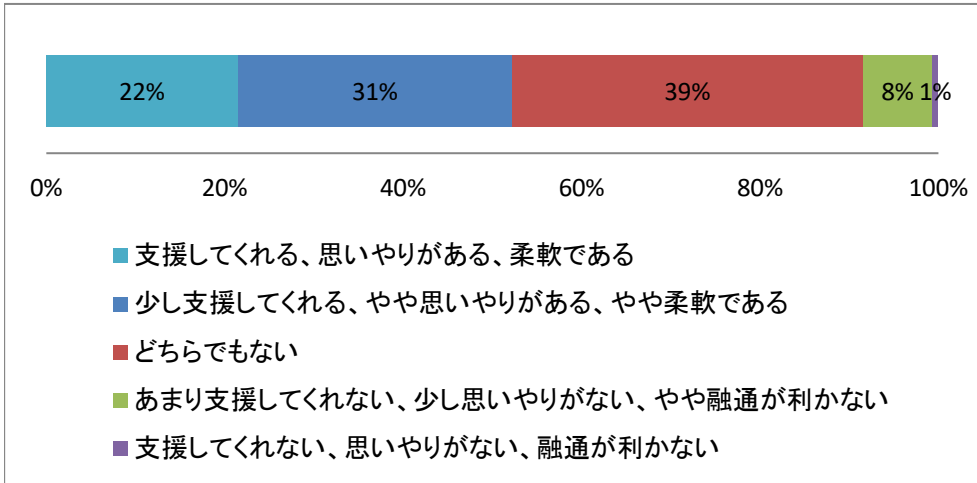
〔25-2〕短大の先生



〔25-2〕短大の先生

	選択肢5	選択肢4	選択肢3	選択肢2	選択肢1	
	話しかけやすい、助けになってくれる、共感・賛同してくれる	やや話しかけやすい、少し助けになってくれる、少し共感・賛同してくれる	どちらでもない	やや話しかけにくい、あまり助けしてくれない、少し反感・反対する	話しかけにくい、助けしてくれない、反感・反対する	合計
回答数	165	162	91	9	1	428
回答割合	39%	38%	21%	2%	0%	100%

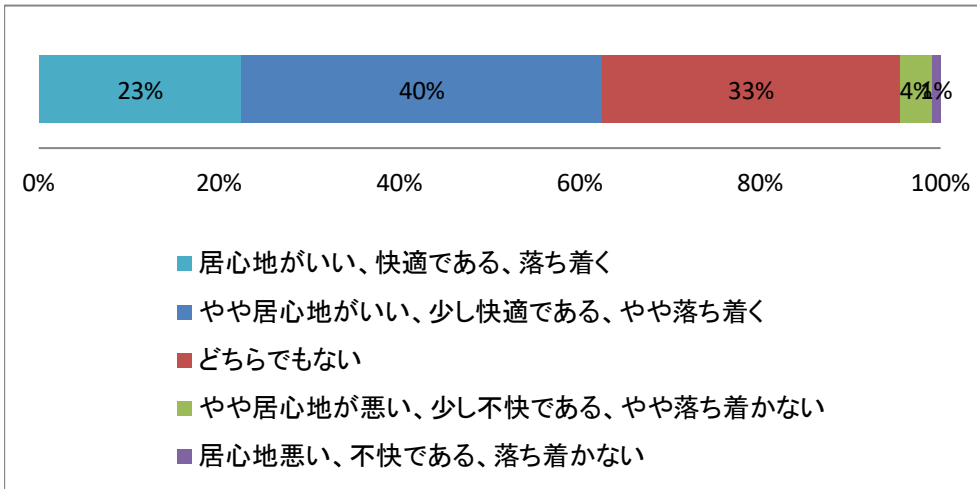
〔25-3〕短大の事務職員



〔25-3〕短大の事務職員

	選択肢5	選択肢4	選択肢3	選択肢2	選択肢1	合計
	支援してくれる、思いやりがある、柔軟である	少し支援してくれる、やや思いやりがある、やや柔軟である	どちらでもない	あまり支援してくれない、少し思いやりがない、やや融通が利かない	支援してくれない、思いやりがない、融通が利かない	
回答数	92	131	168	33	3	427
回答割合	22%	31%	39%	8%	1%	100%

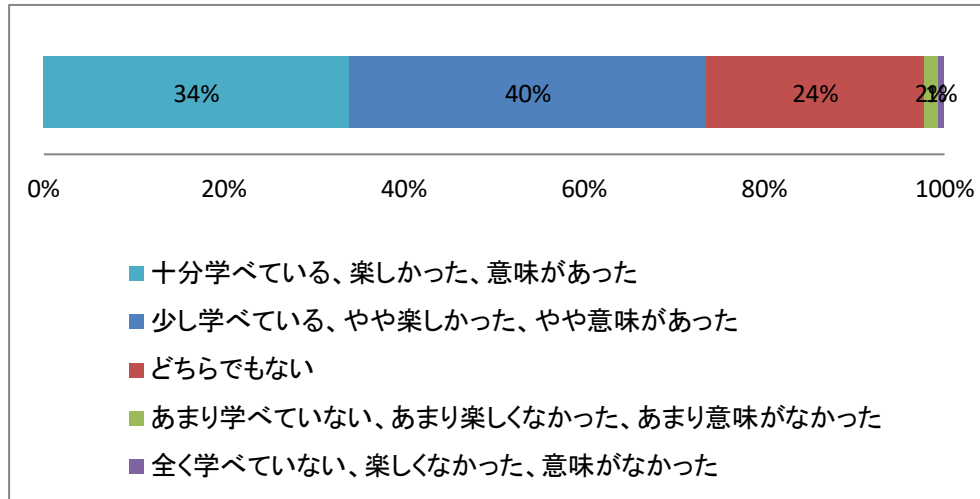
〔25-4〕短大やキャンパス



〔25-4〕短大やキャンパス

	選択肢5	選択肢4	選択肢3	選択肢2	選択肢1	合計
	居心地がいい、快適である、落ち着く	やや居心地がいい、少し快適である、やや落ち着く	どちらでもない	やや居心地が悪い、少し不快である、やや落ち着かない	居心地悪い、不快である、落ち着かない	
回答数	96	170	141	15	4	426
回答割合	23%	40%	33%	4%	1%	100%

〔25-5〕短大での学び(学習)

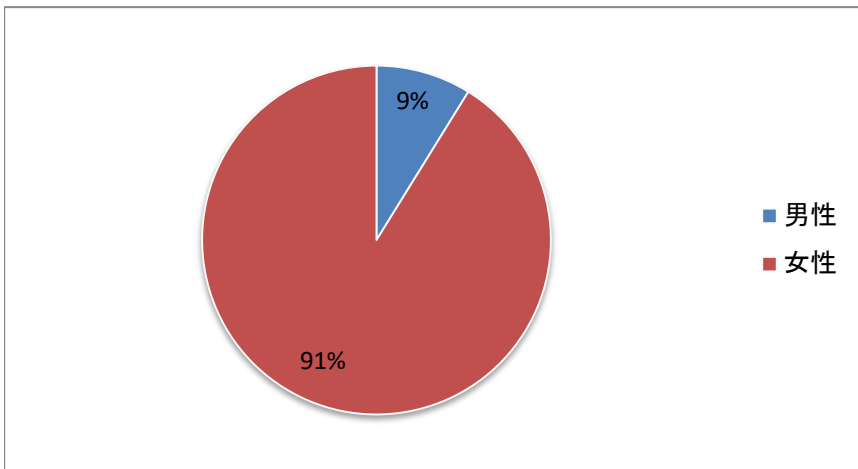


〔25-5〕短大での学び(学習)

	選択肢5	選択肢4	選択肢3	選択肢2	選択肢1	
	十分学べている、楽しかった、意味があった	少し学べている、やや楽しかった、やや意味があった	どちらでもない	あまり学べていない、あまり楽しなかった、あまり意味がなかった	全く学べていない、楽しなかった、意味がなかった	合計
回答数	145	170	103	7	3	428
回答割合	34%	40%	24%	2%	1%	100%

短期大学生調査「芸術系」分野集計結果

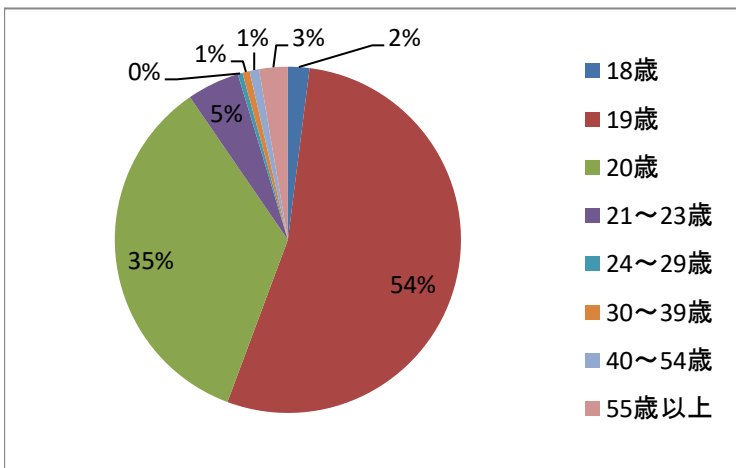
[1]あなたの性別をお答えください。



[1]あなたの性別をお答えください。

	選択肢1	選択肢2	
	男性	女性	合計
回答数	40	413	453
回答割合	9%	91%	100%

[2]今年度(2021年4月～2022年3月)、あなたは何歳になりますか。

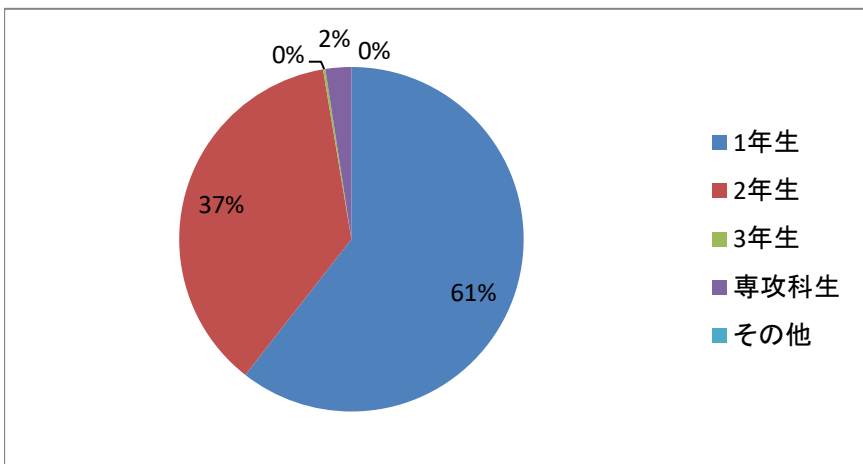


[2]今年度(2021年4月～2022年3月)、あなたは何歳になりますか。

	18歳	19歳	20歳	21～23歳	24～29歳	30～39歳	40～54歳	55歳以上	合計
回答数	9	241	156	22	2	3	4	12	449
回答割合	2%	54%	35%	5%	0%	1%	1%	3%	100%

短期大学生調査「芸術系」分野集計結果

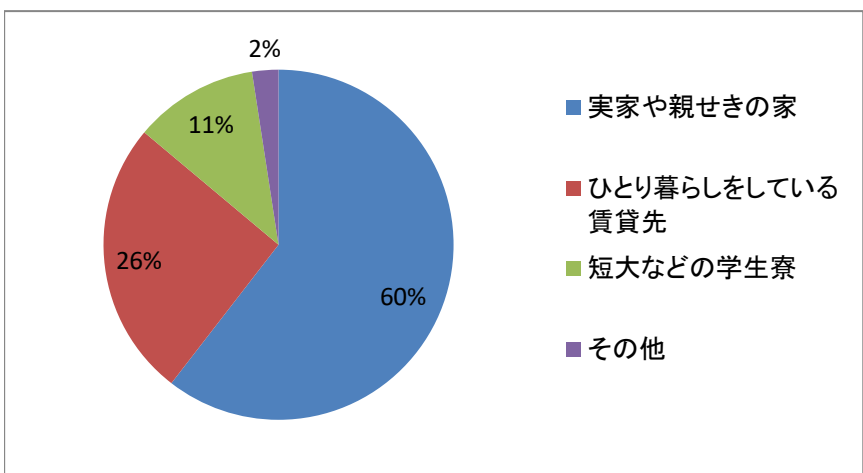
〔3〕あなたの現在の在学状況を教えてください。



〔3〕あなたの現在の在学状況を教えてください。

	選択肢1	選択肢2	選択肢3	選択肢4	選択肢5	
	1年生	2年生	3年生	専攻科生	その他	合計
回答数	275	167	1	11	0	454
回答割合	61%	37%	0%	2%	0%	100%

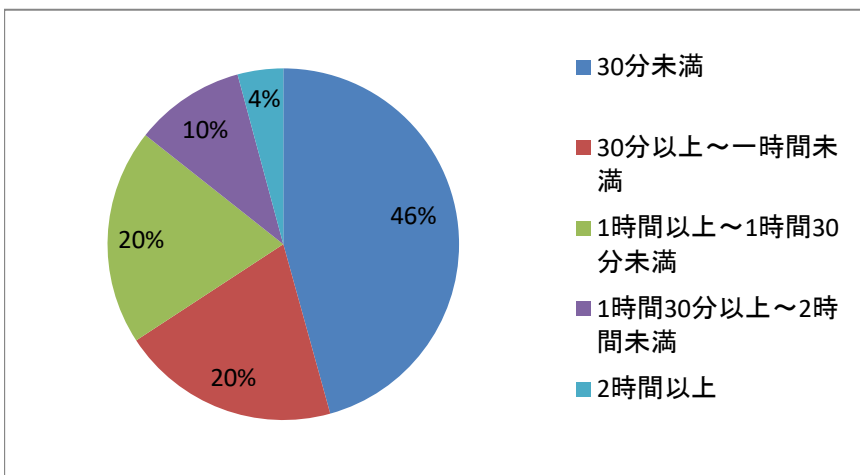
〔4〕現在の短大に通学するにあたって、どこから通っていますか。



〔4〕現在の短大に通学するにあたって、どこから通っていますか。

	選択肢1	選択肢2	選択肢3	選択肢4	
	実家や親せきの家	ひとり暮らしをしている賃貸先	短大などの学生寮	その他	合計
回答数	274	116	52	11	453
回答割合	60%	26%	11%	2%	100%

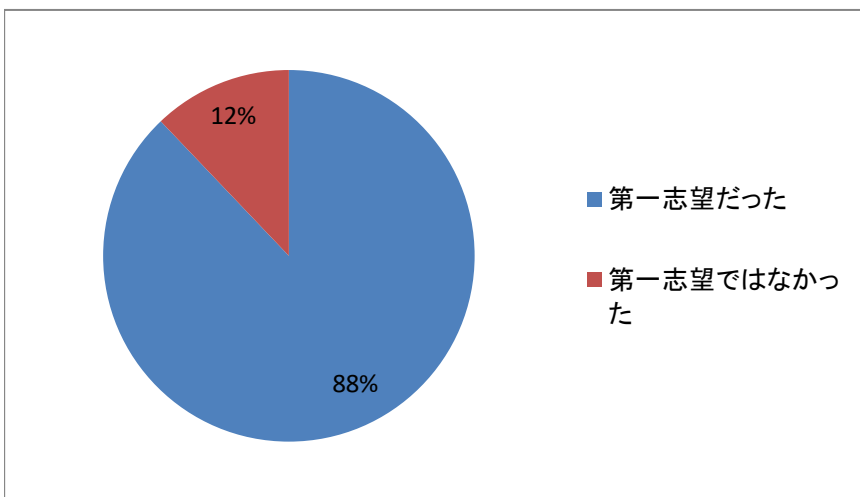
〔5〕あなたの片道の通学時間はどれくらいですか。



〔5〕あなたの片道の通学時間はどれくらいですか。

	選択肢1	選択肢2	選択肢3	選択肢4	選択肢5	
	30分未満	30分以上～1時間未満	1時間以上～1時間30分未満	1時間30分以上～2時間未満	2時間以上	合計
回答数	207	91	90	46	19	453
回答割合	46%	20%	20%	10%	4%	100%

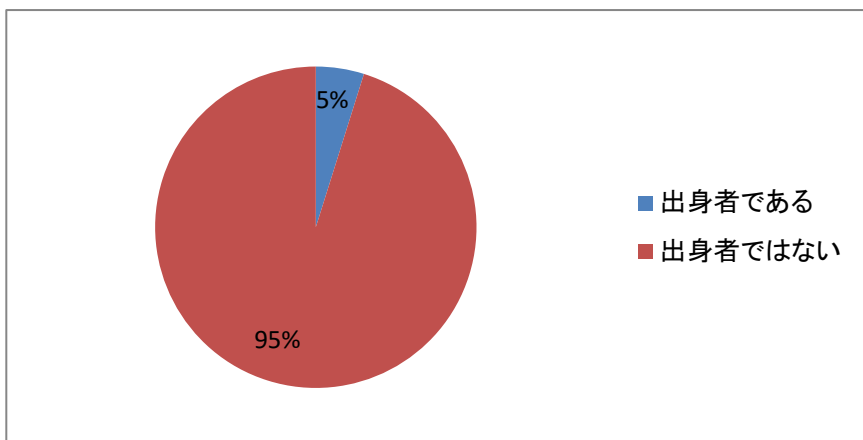
〔6〕本学はあなたの第一志望でしたか。



〔6〕本学はあなたの第一志望でしたか。

	選択肢1	選択肢2	
	第一志望だった	第一志望ではなかった	合計
回答数	399	55	454
回答割合	88%	12%	100%

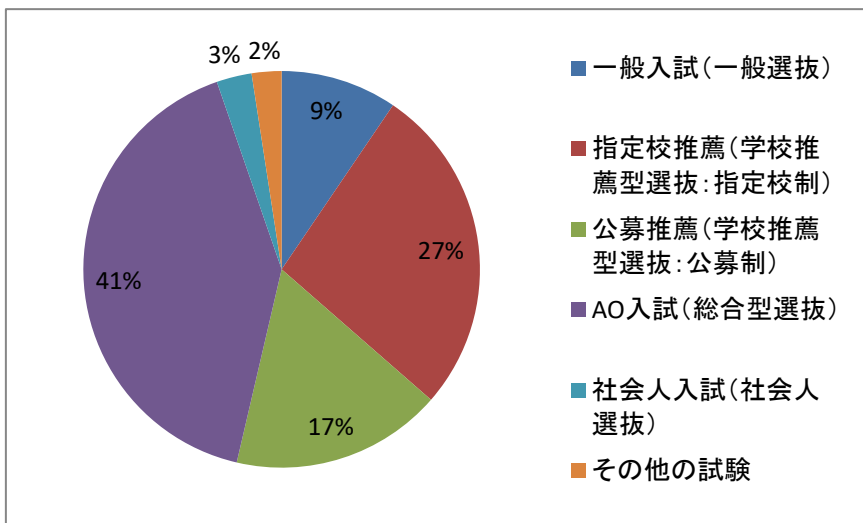
〔7〕あなたは本学の付属高校や系列校の出身者ですか。



〔7〕あなたは本学の付属高校や系列校の出身者ですか。

	選択肢1	選択肢2	
	出身者である	出身者ではない	合計
回答数	22	432	454
回答割合	5%	95%	100%

〔8〕あなたはどのような入学試験(入学者選抜)を受けて、本学に入学しましたか。

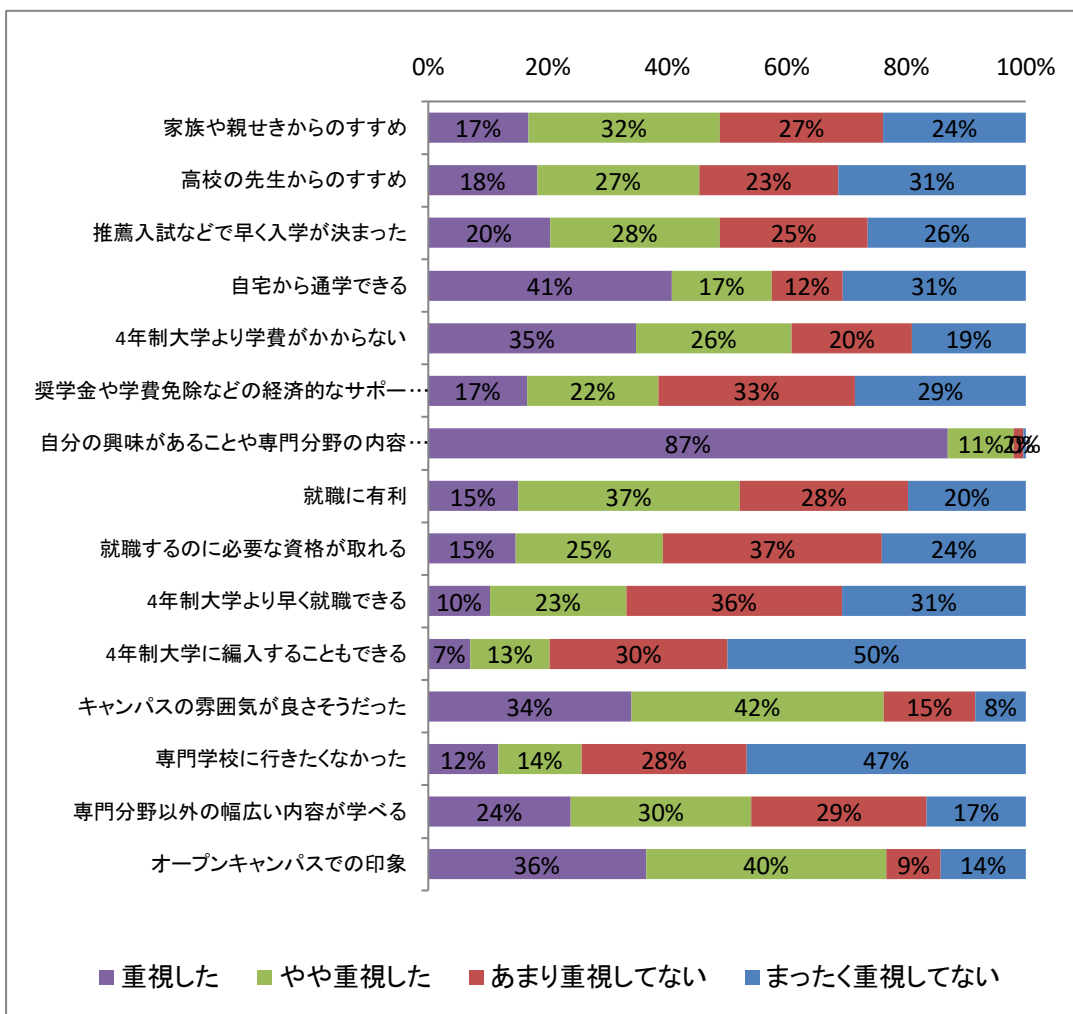


〔8〕あなたはどのような入学試験(入学者選抜)を受けて、本学に入学しましたか。

	選択肢1	選択肢2	選択肢3	選択肢4	選択肢5	選択肢6	
	一般入試(一般選抜)	指定校推薦(学校推薦型選抜:指定校制)	公募推薦(学校推薦型選抜:公募制)	AO入試(総合型選抜)	社会人入試(社会人選抜)	その他の試験	合計
回答数	43	122	78	186	13	11	453
回答割合	9%	27%	17%	41%	3%	2%	100%

短期大学生調査「芸術系」分野集計結果

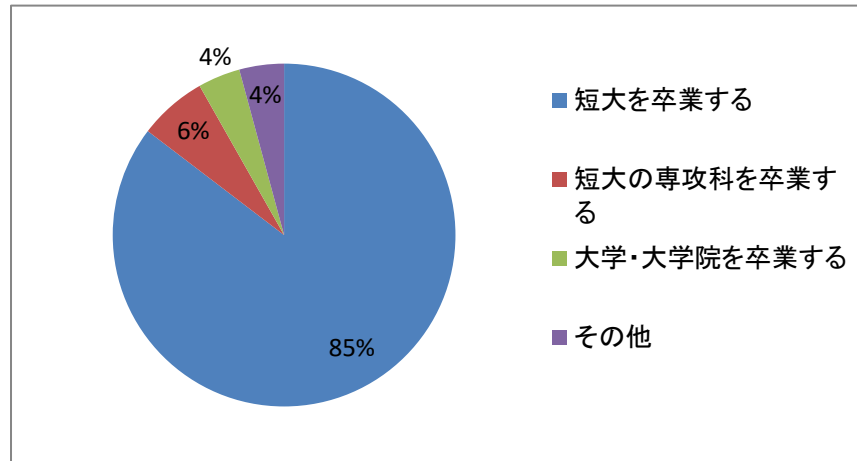
【9】あなたが今の短大に進学を決めたとき、次のことはどのくらい重視しましたか。



【9】あなたが今の短大に進学を決めたとき、次のことはどのくらい重視しましたか。

	選択肢4	選択肢3	選択肢2	選択肢1	合計
	重視した	やや重視した	あまり重視してない	まったく重視してない	
家族や親せきからのすすめ	76	145	124	108	453
回答割合	17%	32%	27%	24%	100%
高校の先生からのすすめ	82	122	105	141	450
回答割合	18%	27%	23%	31%	100%
推薦入試などで早く入学が決まった	91	127	111	118	447
回答割合	20%	28%	25%	26%	100%
自宅から通学できる	184	75	54	138	451
回答割合	41%	17%	12%	31%	100%
4年制大学より学費がかからない	157	118	91	86	452
回答割合	35%	26%	20%	19%	100%
奨学金や学費免除などの経済的なサポートがもらえる	75	99	149	129	452
回答割合	17%	22%	33%	29%	100%
自分の興味があることや専門分野の内容が学べる	394	50	7	2	453
回答割合	87%	11%	2%	0%	100%
就職に有利	68	168	128	89	453
回答割合	15%	37%	28%	20%	100%
就職するのに必要な資格が取れる	66	112	166	109	453
回答割合	15%	25%	37%	24%	100%
4年制大学より早く就職できる	47	103	164	139	453
回答割合	10%	23%	36%	31%	100%
4年制大学に編入することもできる	32	60	135	226	453
回答割合	7%	13%	30%	50%	100%
キャンパスの雰囲気が良さそうだった	153	190	69	38	450
回答割合	34%	42%	15%	8%	100%
専門学校に行きたくなかった	53	63	125	211	452
回答割合	12%	14%	28%	47%	100%
専門分野以外の幅広い内容が学べる	108	137	133	75	453
回答割合	24%	30%	29%	17%	100%
オープンキャンパスでの印象	164	181	41	64	450
回答割合	36%	40%	9%	14%	100%

[10]あなたは将来的に、どの程度まで進学を考えていますか。

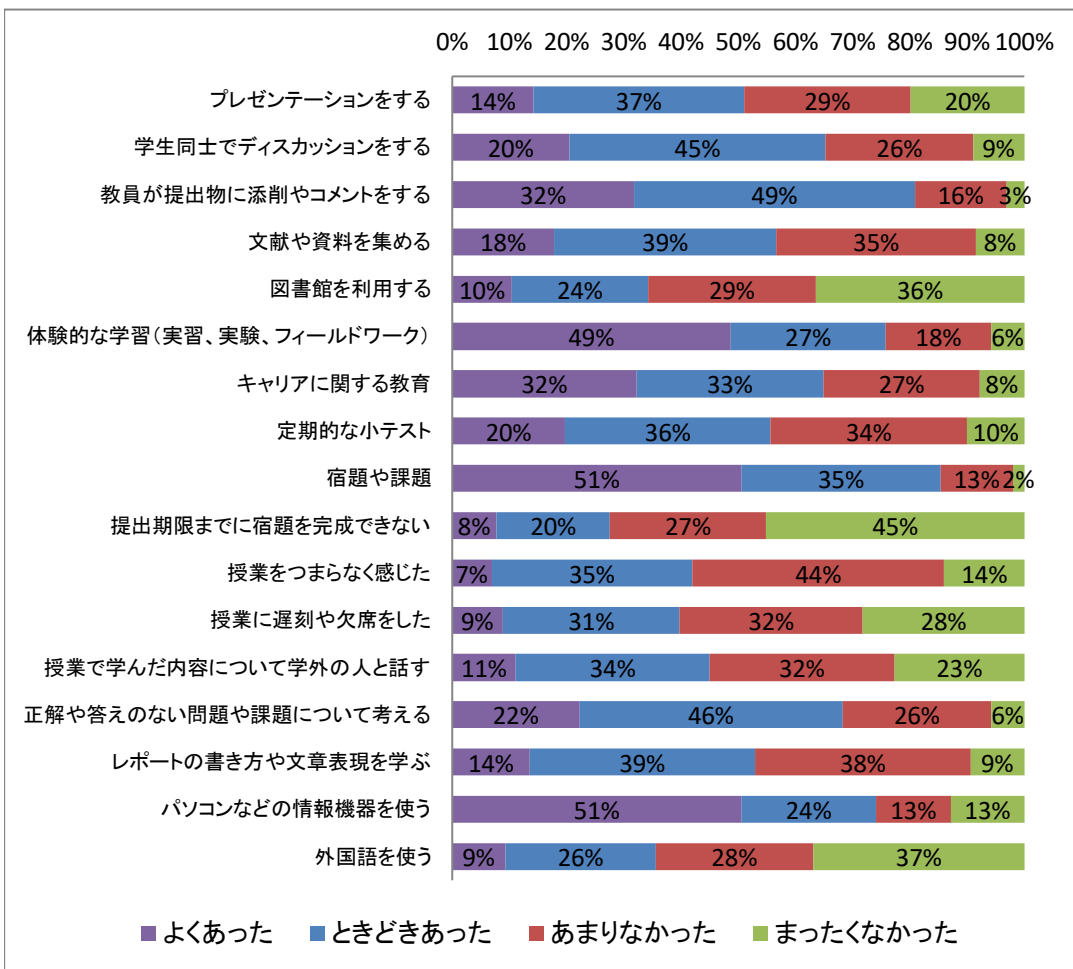


[10]あなたは将来的に、どの程度まで進学を考えていますか。

	選択肢1	選択肢2	選択肢3	選択肢4	
	短大を卒業する	短大の専攻科を卒業する	大学・大学院を卒業する	その他	合計
回答数	385	29	18	19	451
回答割合	85%	6%	4%	4%	100%

短期大学生調査「芸術系」分野集計結果

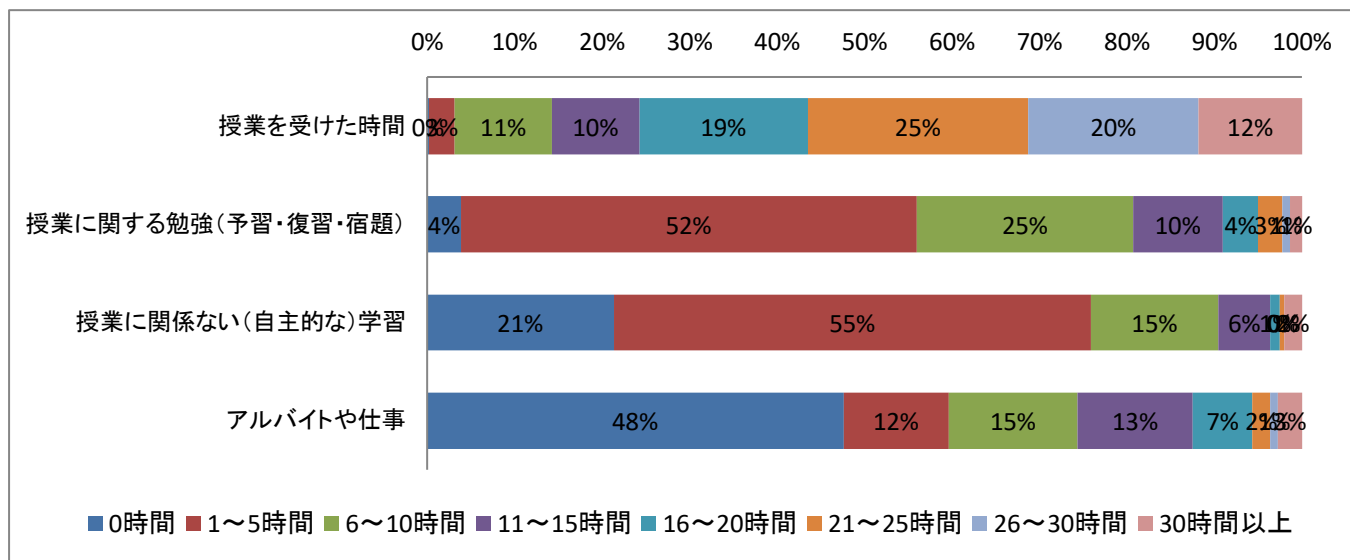
【11】あなたが受講した授業では、次のようなことはどのくらいありましたか。



【11】あなたが受講した授業では、次のようなことはどのくらいありましたか。

		選択肢4	選択肢3	選択肢2	選択肢1	合計
		よくあった	ときどきあった	あまりなかった	まったくなかった	
プレゼンテーションをする	回答数	64	165	131	89	449
	回答割合	14%	37%	29%	20%	100%
学生同士でディスカッションをする	回答数	92	201	116	40	449
	回答割合	20%	45%	26%	9%	100%
教員が提出物に添削やコメントをする	回答数	143	221	72	14	450
	回答割合	32%	49%	16%	3%	100%
文献や資料を集める	回答数	80	175	157	38	450
	回答割合	18%	39%	35%	8%	100%
図書館を利用する	回答数	47	107	132	164	450
	回答割合	10%	24%	29%	36%	100%
体験的な学習(実習、実験、フィールドワーク)	回答数	219	122	83	26	450
	回答割合	49%	27%	18%	6%	100%
キャリアに関する教育	回答数	145	147	123	35	450
	回答割合	32%	33%	27%	8%	100%
定期的な小テスト	回答数	89	162	155	45	451
	回答割合	20%	36%	34%	10%	100%
宿題や課題	回答数	228	157	57	9	451
	回答割合	51%	35%	13%	2%	100%
提出期限までに宿題を完成できない	回答数	35	89	123	203	450
	回答割合	8%	20%	27%	45%	100%
授業をつまらなく感じた	回答数	31	158	198	63	450
	回答割合	7%	35%	44%	14%	100%
授業に遅刻や欠席をした	回答数	40	139	144	127	450
	回答割合	9%	31%	32%	28%	100%
授業で学んだ内容について学外の人と話す	回答数	50	152	145	102	449
	回答割合	11%	34%	32%	23%	100%
正解や答えのない問題や課題について考える	回答数	100	207	117	26	450
	回答割合	22%	46%	26%	6%	100%
レポートの書き方や文章表現を学ぶ	回答数	61	177	170	42	450
	回答割合	14%	39%	38%	9%	100%
パソコンなどの情報機器を使う	回答数	228	106	59	58	451
	回答割合	51%	24%	13%	13%	100%
外国語を使う	回答数	42	118	124	166	450
	回答割合	9%	26%	28%	37%	100%

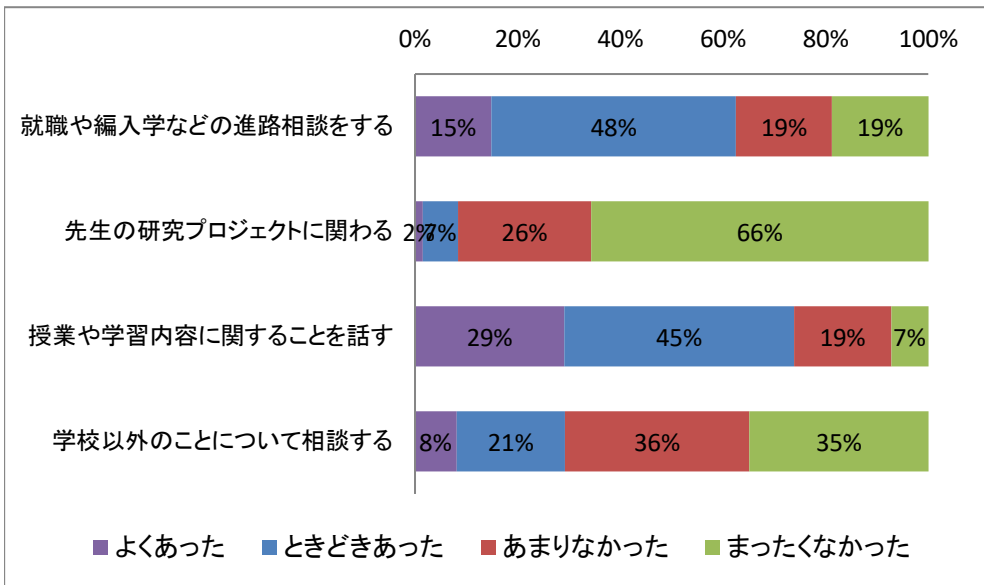
[12]あなたは今学期のふつうの1週間の中で、次の活動にどれくらい時間を費やしましたか。



		選択肢1	選択肢2	選択肢3	選択肢4	選択肢5	選択肢6	選択肢7	選択肢8	合計
		0時間	1~5時間	6~10時間	11~15時間	16~20時間	21~25時間	26~30時間	30時間以上	
授業を受けた時間	回答数	1	13	49	44	85	111	86	52	441
	回答割合	0%	3%	11%	10%	19%	25%	20%	12%	100%
授業に関する勉強(予習・復習・宿題)	回答数	17	230	109	45	18	12	4	6	441
	回答割合	4%	52%	25%	10%	4%	3%	1%	1%	100%
授業に関係ない(自主的な)学習	回答数	94	240	64	26	5	2	0	9	440
	回答割合	21%	55%	15%	6%	1%	0%	0%	2%	100%
アルバイトや仕事	回答数	210	53	65	58	30	9	4	12	441
	回答割合	48%	12%	15%	13%	7%	2%	1%	3%	100%

短期大学生調査「芸術系」分野集計結果

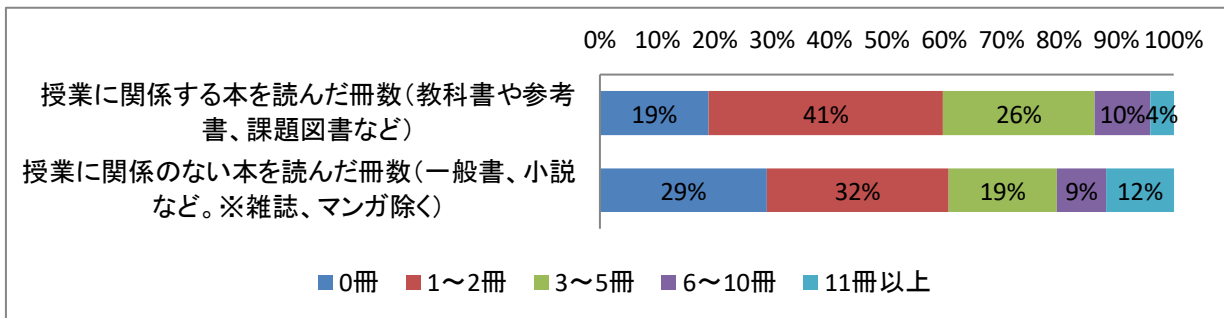
〔13〕今の短大に入学して、先生との間で次のような機会はどのくらいありましたか。



〔13〕今の短大に入学して、先生との間で次のような機会はどのくらいありましたか。

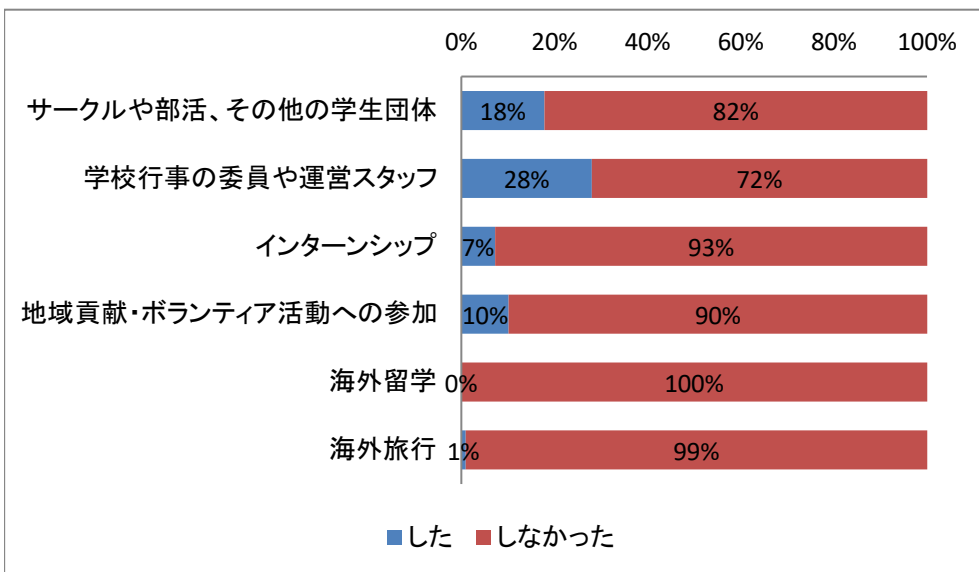
		選択肢4	選択肢3	選択肢2	選択肢1	合計
		よくあった	ときどきあった	あまりなかった	まったくなかった	
就職や編入学などの進路相談をする	回答数	66	211	83	83	443
	回答割合	15%	48%	19%	19%	100%
先生の研究プロジェクトに関わる	回答数	7	30	115	291	443
	回答割合	2%	7%	26%	66%	100%
授業や学習内容に関する話を話す	回答数	129	198	84	32	443
	回答割合	29%	45%	19%	7%	100%
学校以外のことについて相談する	回答数	36	93	159	154	442
	回答割合	8%	21%	36%	35%	100%

〔14〕あなたは今年度に入って、次のようなことをどのくらいしましたか。



		1	2	3	4	5	合計
		0冊	1~2冊	3~5冊	6~10冊	11冊以上	
授業に関係する本を読んだ冊数(教科書や参考書、課題図書など)	回答数	84	181	117	43	18	443
	回答割合	19%	41%	26%	10%	4%	100%
授業に関係のない本を読んだ冊数(一般書、小説など。※雑誌、マンガ除く)	回答数	129	140	84	38	52	443
	回答割合	29%	32%	19%	9%	12%	100%

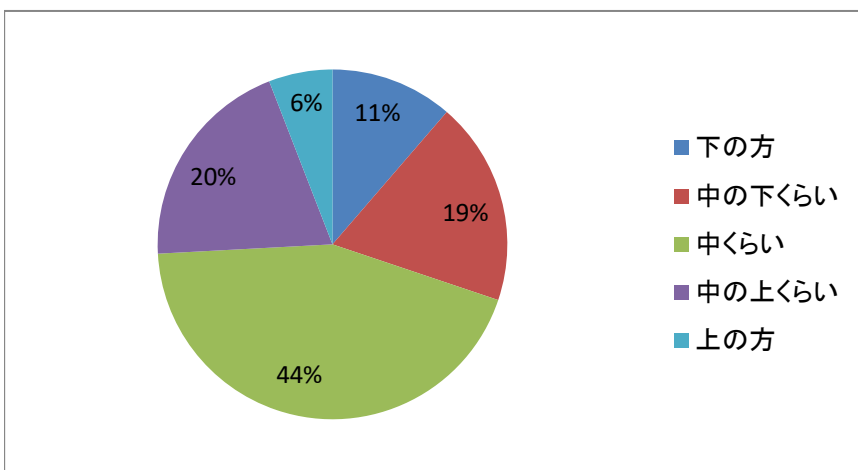
〔15〕今の短大に入学して、次のような活動に参加したり体験したりしましたか。



〔15〕今の短大に入学して、次のような活動に参加したり体験したりしましたか。

		選択肢1	選択肢2	合計
		した	しなかった	
サークルや部活、その他の学生団体	回答数	79	364	443
	回答割合	18%	82%	100%
学校行事の委員や運営スタッフ	回答数	124	319	443
	回答割合	28%	72%	100%
インターンシップ	回答数	32	410	442
	回答割合	7%	93%	100%
地域貢献・ボランティア活動への参加	回答数	45	398	443
	回答割合	10%	90%	100%
海外留学	回答数	0	443	443
	回答割合	0%	100%	100%
海外旅行	回答数	4	439	443
	回答割合	1%	99%	100%

〔16〕あなたの本学での成績はどれくらいですか。

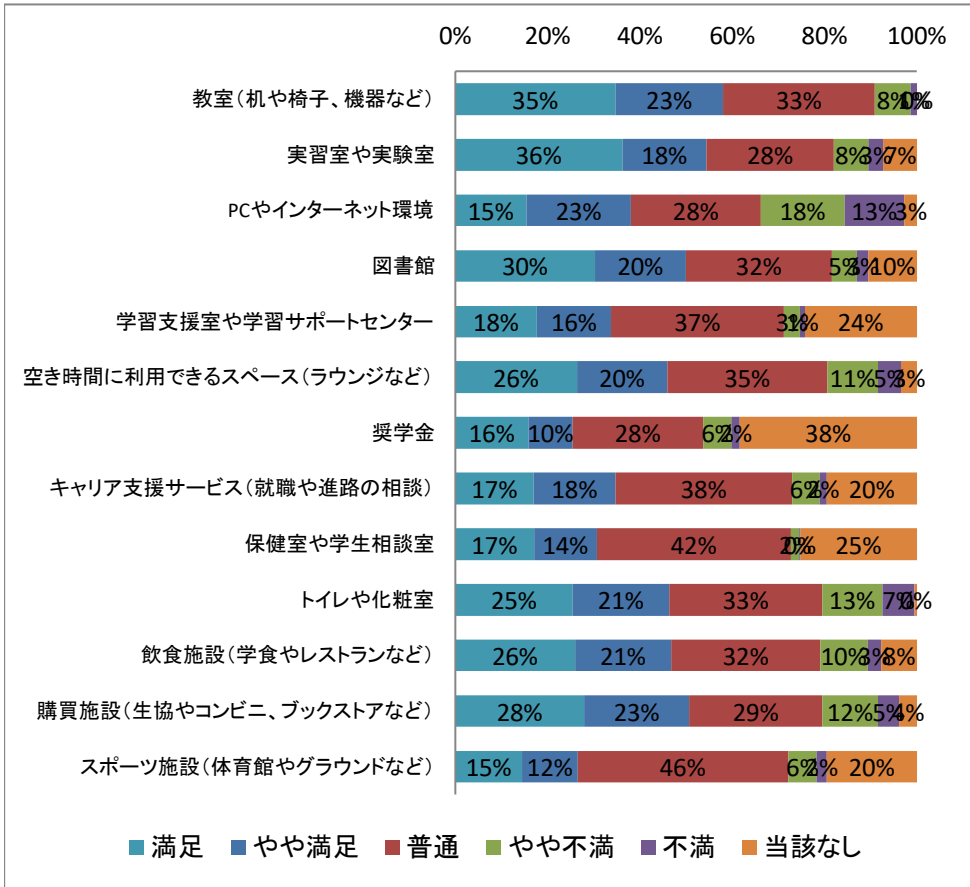


〔16〕あなたの本学での成績はどれくらいですか。

	選択肢1	選択肢2	選択肢3	選択肢4	選択肢5	
	下の方	中の下くらい	中くらい	中の上くらい	上の方	合計
回答数	50	83	194	88	26	441
回答割合	11%	19%	44%	20%	6%	100%

短期大学生調査「芸術系」分野集計結果

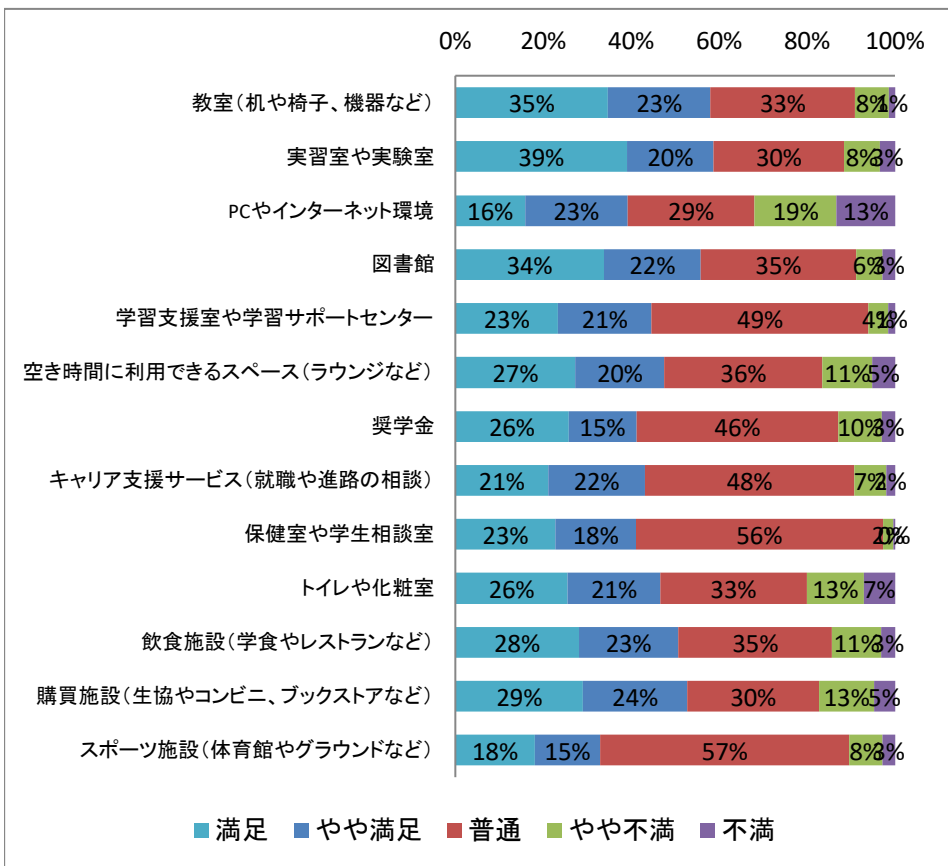
〔17〕あなたは、本学の施設やサービスにどの程度満足していますか。(「9. 該当なし」を有効値とする場合)



施設/サービス		選択肢5	選択肢4	選択肢3	選択肢2	選択肢1	選択肢9	合計
		満足	やや満足	普通	やや不満	不満	該当なし	
教室(机や椅子、機器など)	回答数	153	103	145	34	6	0	441
	回答割合	35%	23%	33%	8%	1%	0%	100%
実習室や実験室	回答数	159	80	121	33	14	32	439
	回答割合	36%	18%	28%	8%	3%	7%	100%
PCやインターネット環境	回答数	68	100	124	80	57	12	441
	回答割合	15%	23%	28%	18%	13%	3%	100%
図書館	回答数	133	87	139	24	11	46	440
	回答割合	30%	20%	32%	5%	3%	10%	100%
学習支援室や学習サポートセンター	回答数	78	71	165	15	5	107	441
	回答割合	18%	16%	37%	3%	1%	24%	100%
空き時間に利用できるスペース(ラウンジなど)	回答数	116	86	153	48	22	15	440
	回答割合	26%	20%	35%	11%	5%	3%	100%
奨学金	回答数	70	42	125	27	8	169	441
	回答割合	16%	10%	28%	6%	2%	38%	100%
キャリア支援サービス(就職や進路の相談)	回答数	75	78	169	26	7	86	441
	回答割合	17%	18%	38%	6%	2%	20%	100%
保健室や学生相談室	回答数	75	60	185	8	1	111	440
	回答割合	17%	14%	42%	2%	0%	25%	100%
トイレや化粧室	回答数	112	92	146	57	31	2	440
	回答割合	25%	21%	33%	13%	7%	0%	100%
飲食施設(学食やレストランなど)	回答数	114	92	142	45	13	34	440
	回答割合	26%	21%	32%	10%	3%	8%	100%
購買施設(生協やコンビニ、ブックストアなど)	回答数	123	100	127	53	20	17	440
	回答割合	28%	23%	29%	12%	5%	4%	100%
スポーツ施設(体育館やグラウンドなど)	回答数	64	53	201	27	10	86	441
	回答割合	15%	12%	46%	6%	2%	20%	100%

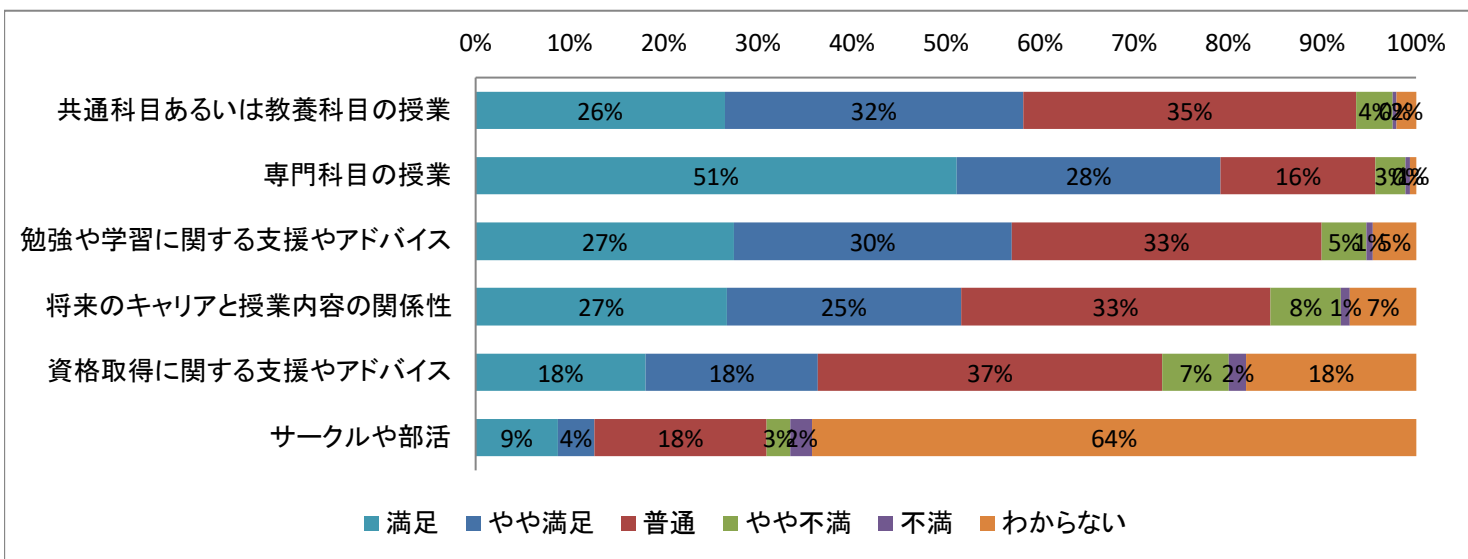
短期大学生調査「芸術系」分野集計結果

[17s]あなたは、本学の施設やサービスにどの程度満足していますか。(「9. 該当なし」を欠損値とする場合)



		選択肢5	選択肢4	選択肢3	選択肢2	選択肢1	合計
		満足	やや満足	普通	やや不満	不満	
教室(机や椅子、機器など)	回答数	153	103	145	34	6	441
	回答割合	35%	23%	33%	8%	1%	100%
実習室や実験室	回答数	159	80	121	33	14	407
	回答割合	39%	20%	30%	8%	3%	100%
PCやインターネット環境	回答数	68	100	124	80	57	429
	回答割合	16%	23%	29%	19%	13%	100%
図書館	回答数	133	87	139	24	11	394
	回答割合	34%	22%	35%	6%	3%	100%
学習支援室や学習サポートセンター	回答数	78	71	165	15	5	334
	回答割合	23%	21%	49%	4%	1%	100%
空き時間に利用できるスペース(ラウンジなど)	回答数	116	86	153	48	22	425
	回答割合	27%	20%	36%	11%	5%	100%
奨学金	回答数	70	42	125	27	8	272
	回答割合	26%	15%	46%	10%	3%	100%
キャリア支援サービス(就職や進路の相談)	回答数	75	78	169	26	7	355
	回答割合	21%	22%	48%	7%	2%	100%
保健室や学生相談室	回答数	75	60	185	8	1	329
	回答割合	23%	18%	56%	2%	0%	100%
トイレや化粧室	回答数	112	92	146	57	31	438
	回答割合	26%	21%	33%	13%	7%	100%
飲食施設(学食やレストランなど)	回答数	114	92	142	45	13	406
	回答割合	28%	23%	35%	11%	3%	100%
購買施設(生協やコンビニ、ブックストアなど)	回答数	123	100	127	53	20	423
	回答割合	29%	24%	30%	13%	5%	100%
スポーツ施設(体育館やグラウンドなど)	回答数	64	53	201	27	10	355
	回答割合	18%	15%	57%	8%	3%	100%

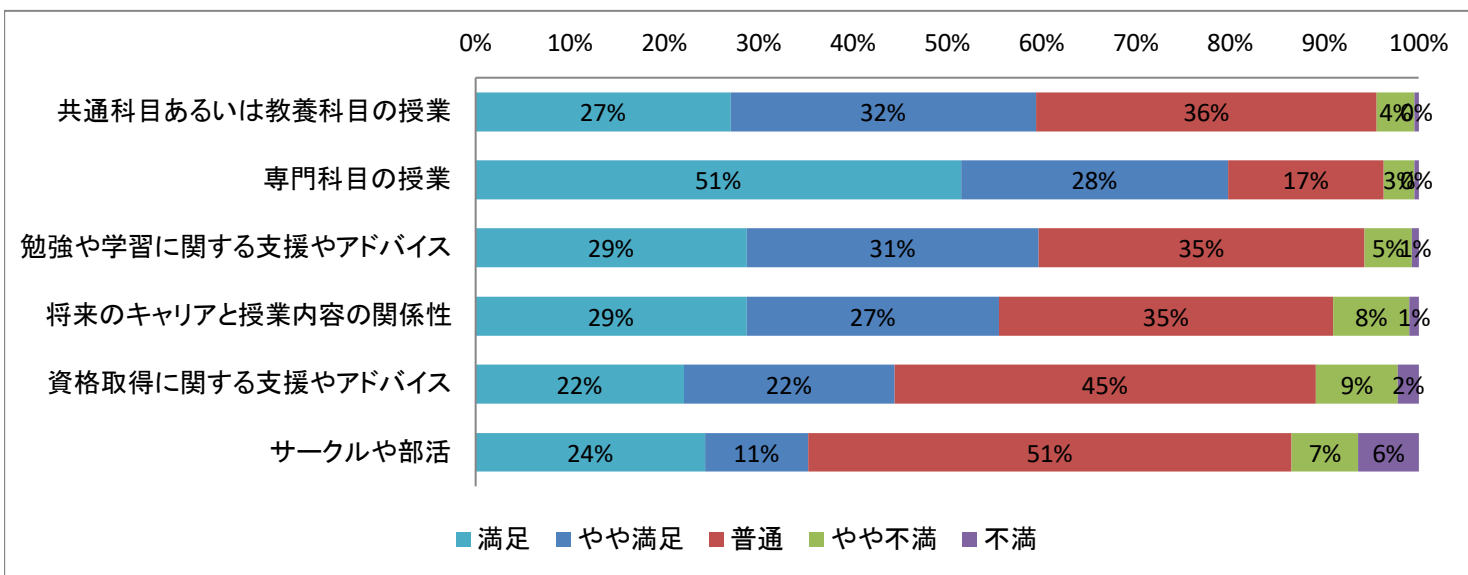
[18]あなたは、本学の教育にどの程度満足していますか。(「9. わからない」を有効値とする場合)



		選択肢5	選択肢4	選択肢3	選択肢2	選択肢1	選択肢9	合計
		満足	やや満足	普通	やや不満	不満	わからない	
共通科目あるいは教養科目の授業	回答数	116	139	155	17	2	9	438
	回答割合	26%	32%	35%	4%	0%	2%	100%
専門科目の授業	回答数	224	123	72	14	2	3	438
	回答割合	51%	28%	16%	3%	0%	1%	100%
勉強や学習に関する支援やアドバイス	回答数	120	129	144	21	3	20	437
	回答割合	27%	30%	33%	5%	1%	5%	100%
将来のキャリアと授業内容の関係性	回答数	117	109	144	33	4	31	438
	回答割合	27%	25%	33%	8%	1%	7%	100%
資格取得に関する支援やアドバイス	回答数	79	80	160	31	8	79	437
	回答割合	18%	18%	37%	7%	2%	18%	100%
サークルや部活	回答数	38	17	80	11	10	280	436
	回答割合	9%	4%	18%	3%	2%	64%	100%

短期大学生調査「芸術系」分野集計結果

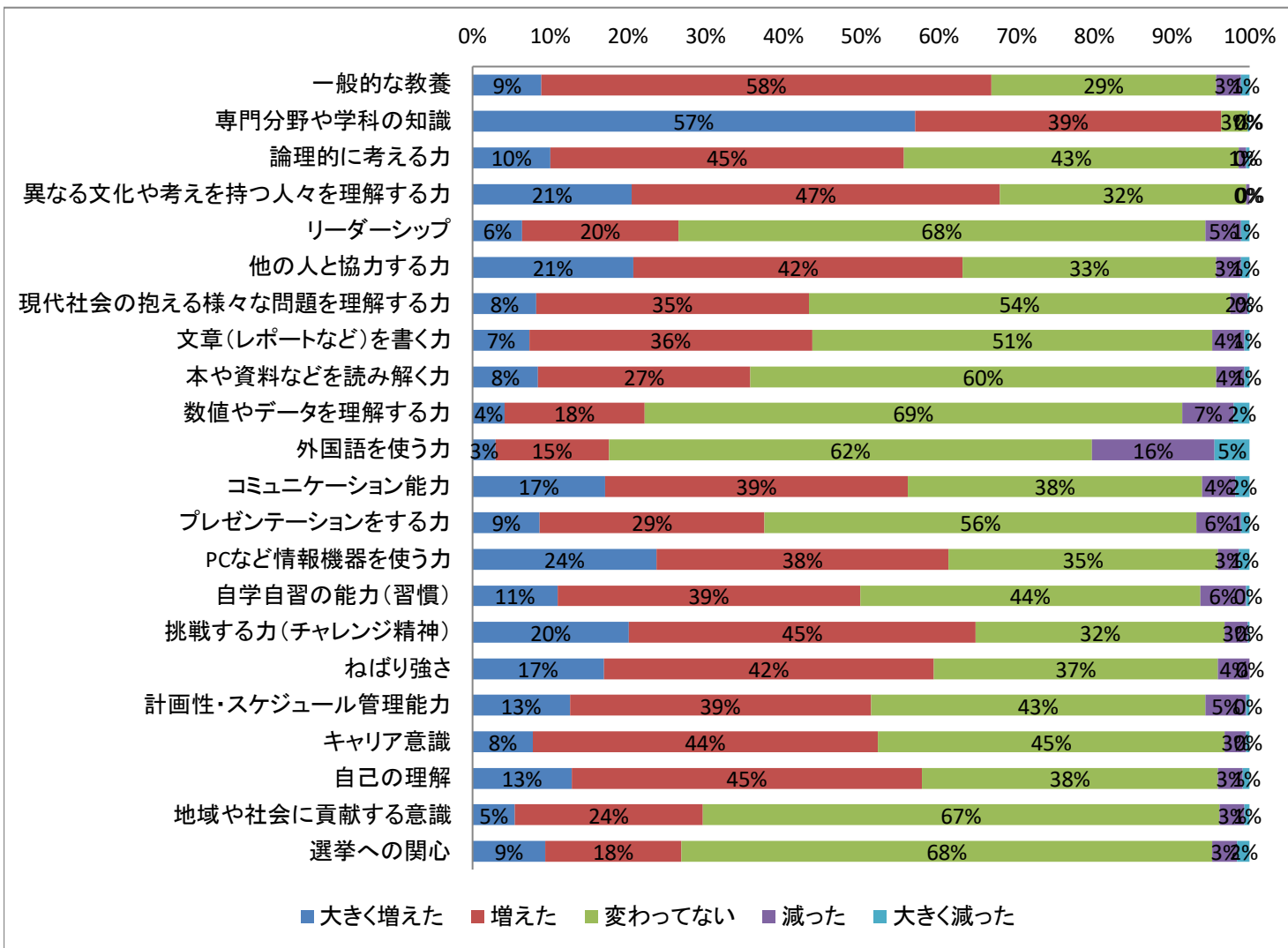
[18s]あなたは、本学の教育にどの程度満足していますか。(「9. わからない」を欠損値とする場合)



		選択肢5	選択肢4	選択肢3	選択肢2	選択肢1	合計
		満足	やや満足	普通	やや不満	不満	
共通科目あるいは教養科目の授業	回答数	116	139	155	17	2	429
	回答割合	27%	32%	36%	4%	0%	100%
専門科目の授業	回答数	224	123	72	14	2	435
	回答割合	51%	28%	17%	3%	0%	100%
勉強や学習に関する支援やアドバイス	回答数	120	129	144	21	3	417
	回答割合	29%	31%	35%	5%	1%	100%
将来のキャリアと授業内容の関係性	回答数	117	109	144	33	4	407
	回答割合	29%	27%	35%	8%	1%	100%
資格取得に関する支援やアドバイス	回答数	79	80	160	31	8	358
	回答割合	22%	22%	45%	9%	2%	100%
サークルや部活	回答数	38	17	80	11	10	156
	回答割合	24%	11%	51%	7%	6%	100%

短期大学生調査「芸術系」分野集計結果

〔19〕今の短大に入学して、あなたの能力や知識はどの程度変化(向上)しましたか。



(表は次のページ)

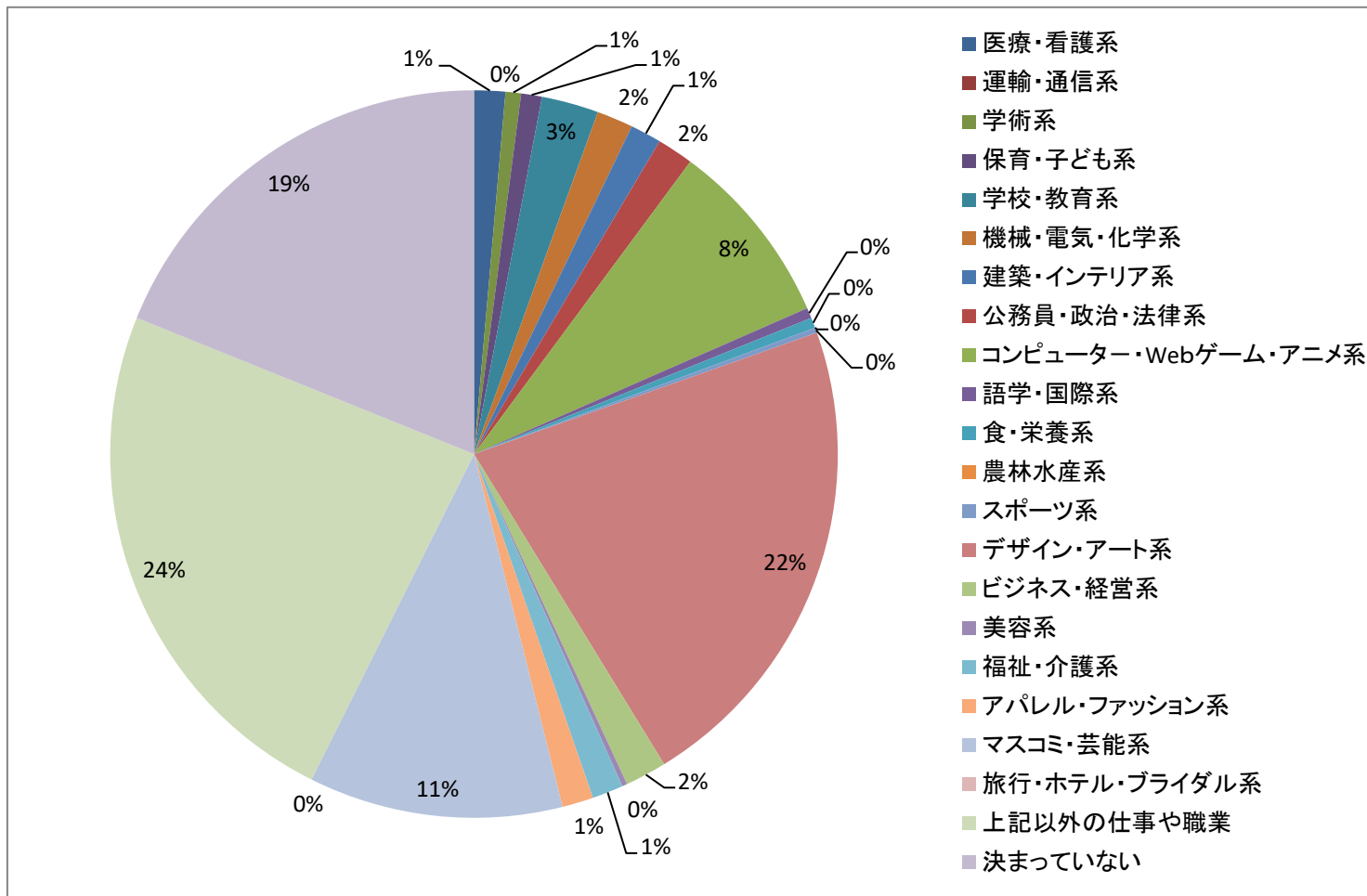
短期大学生調査「芸術系」分野集計結果

[19]今の短大に入学して、あなたの能力や知識はどの程度変化(向上)しましたか。

		選択肢5	選択肢4	選択肢3	選択肢2	選択肢1	合計
		大きく増えた	増えた	変わってない	減った	大きく減った	
一般的な教養	回答数	39	254	127	14	5	439
	回答割合	9%	58%	29%	3%	1%	100%
専門分野や学科の知識	回答数	250	173	15	0	1	439
	回答割合	57%	39%	3%	0%	0%	100%
論理的に考える力	回答数	44	199	189	4	2	438
	回答割合	10%	45%	43%	1%	0%	100%
異なる文化や考えを持つ人々を理解する力	回答数	90	208	139	2	0	439
	回答割合	21%	47%	32%	0%	0%	100%
リーダーシップ	回答数	28	88	297	20	5	438
	回答割合	6%	20%	68%	5%	1%	100%
他の人と協力する力	回答数	91	186	143	14	5	439
	回答割合	21%	42%	33%	3%	1%	100%
現代社会の抱える様々な問題を理解する力	回答数	36	154	238	10	1	439
	回答割合	8%	35%	54%	2%	0%	100%
文章(レポートなど)を書く力	回答数	32	160	226	18	3	439
	回答割合	7%	36%	51%	4%	1%	100%
本や資料などを読み解く力	回答数	37	120	263	16	3	439
	回答割合	8%	27%	60%	4%	1%	100%
数値やデータを理解する力	回答数	18	79	303	29	9	438
	回答割合	4%	18%	69%	7%	2%	100%
外国語を使う力	回答数	13	64	273	69	20	439
	回答割合	3%	15%	62%	16%	5%	100%
コミュニケーション能力	回答数	75	171	166	19	8	439
	回答割合	17%	39%	38%	4%	2%	100%
プレゼンテーションをする力	回答数	38	127	244	25	5	439
	回答割合	9%	29%	56%	6%	1%	100%
PCなど情報機器を使う力	回答数	104	165	152	12	6	439
	回答割合	24%	38%	35%	3%	1%	100%
自学自習の能力(習慣)	回答数	48	171	192	26	2	439
	回答割合	11%	39%	44%	6%	0%	100%
挑戦する力(チャレンジ精神)	回答数	88	195	140	13	1	437
	回答割合	20%	45%	32%	3%	0%	100%
ねばり強さ	回答数	74	186	160	18	0	438
	回答割合	17%	42%	37%	4%	0%	100%
計画性・スケジュール管理能力	回答数	55	170	189	23	2	439
	回答割合	13%	39%	43%	5%	0%	100%
キャリア意識	回答数	34	195	196	12	2	439
	回答割合	8%	44%	45%	3%	0%	100%
自己の理解	回答数	56	198	167	14	4	439
	回答割合	13%	45%	38%	3%	1%	100%
地域や社会に貢献する意識	回答数	24	106	292	14	3	439
	回答割合	5%	24%	67%	3%	1%	100%
選挙への関心	回答数	41	77	300	14	7	439
	回答割合	9%	18%	68%	3%	2%	100%

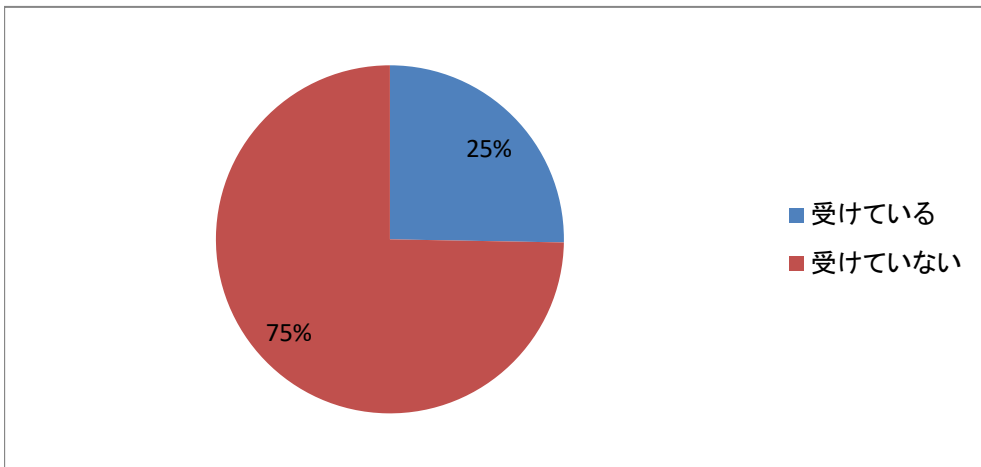
短期大学生調査「芸術系」分野集計結果

〔20〕 あなたは将来、どのような職業やキャリアに進みたいですか。



	選択肢1	選択肢2	選択肢3	選択肢4	選択肢5	選択肢6	選択肢7	選択肢8	選択肢9	選択肢10	選択肢11	
	医療・看護系	運輸・通信系	学術系	保育・子ども系	学校・教育系	機械・電気・化学系	建築・インテリア系	公務員・政治・法律系	コンピューター・Webゲーム・アニメ系	語学・国際系	食・栄養系	
回答数	6	0	3	4	11	7	6	7	36	2	2	
回答割合	1%	0%	1%	1%	3%	2%	1%	2%	8%	0%	0%	
	選択肢12	選択肢13	選択肢14	選択肢15	選択肢16	選択肢17	選択肢18	選択肢19	選択肢20	選択肢21	選択肢22	
	農林水産系	スポーツ系	デザイン・アート系	ビジネス・経営系	美容系	福祉・介護系	アパレル・ファッション系	マスコミ・芸能系	旅行・ホテル・ブライダル系	上記以外の仕事や職業	決めていない	合計
回答数	0	1	94	8	1	6	6	49	0	103	82	434
回答割合	0%	0%	22%	2%	0%	1%	1%	11%	0%	24%	19%	100%

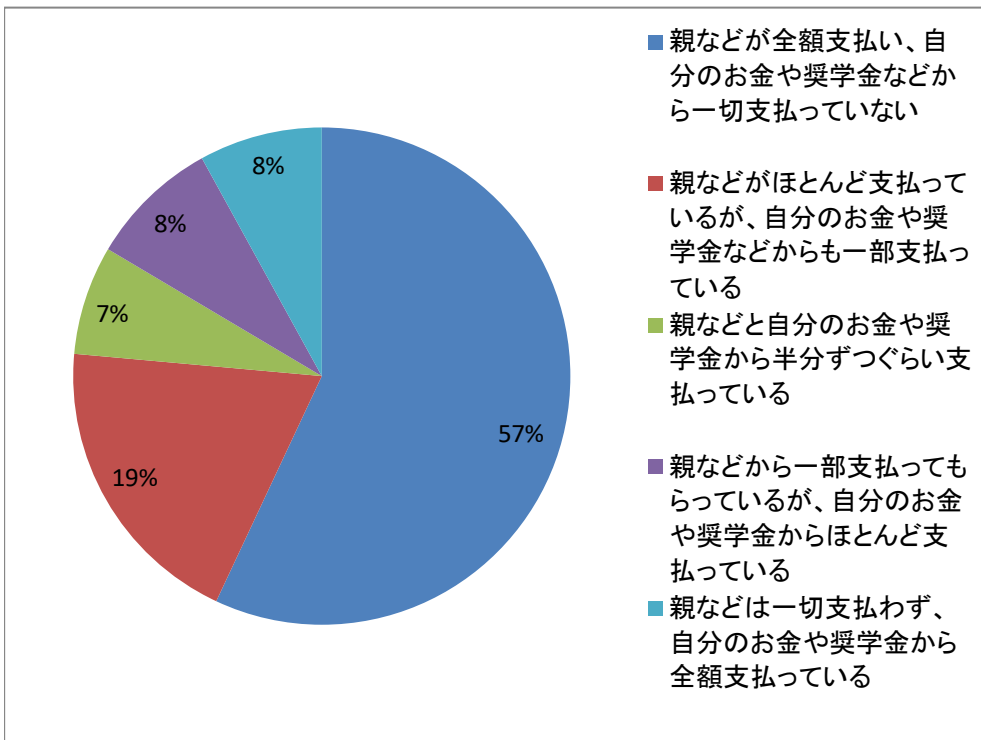
[21]あなたは今の短大から、学内独自の奨学金(※日本学生支援機構奨学金を除く)や学費(授業料)免除などの経済的な支援を受けていますか。



[21]あなたは今の短大から、学内独自の奨学金(※日本学生支援機構奨学金を除く)や学費(授業料)免除などの経済的な支援を受けていますか。

	選択肢1	選択肢2	
	受けている	受けていない	合計
回答数	111	328	439
回答割合	25%	75%	100%

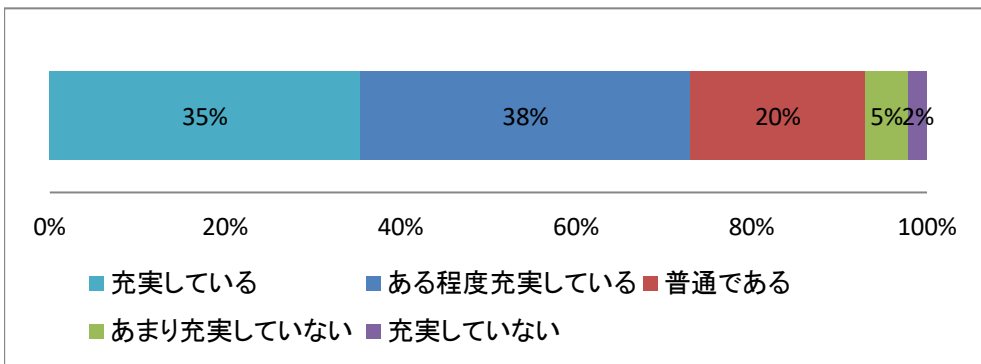
[22]あなたの学費について、誰がどの程度支払いをしていますか。



[22]あなたの学費について、誰がどの程度支払いをしていますか。

	選択肢1	選択肢2	選択肢3	選択肢4	選択肢5	
	親などが全額支払い、自分のお金や奨学金などから一切支払っていない	親などがほとんど支払っているが、自分のお金や奨学金などからも一部支払っている	親などと自分のお金や奨学金から半分ずつぐらい支払っている	親などから一部支払ってもらっているが、自分のお金や奨学金からほとんど支払っている	親などは一切支払わず、自分のお金や奨学金から全額支払っている	合計
回答数	249	85	31	37	35	437
回答割合	57%	19%	7%	8%	8%	100%

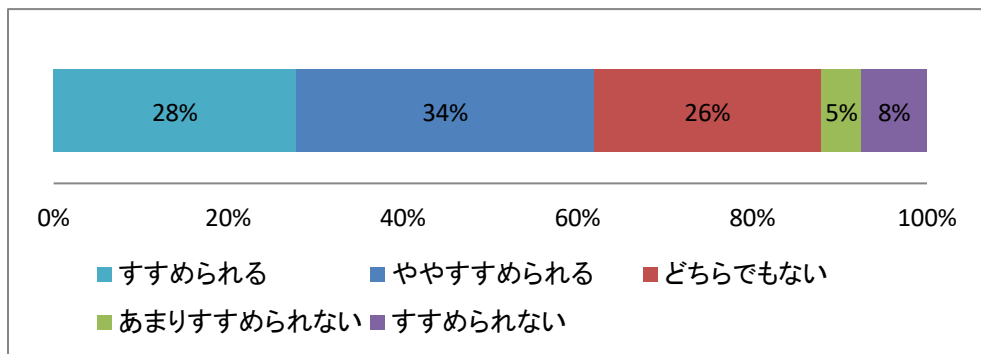
[23]あなたの学生生活は充実していますか。



[23]あなたの学生生活は充実していますか。

	選択肢5	選択肢4	選択肢3	選択肢2	選択肢1	
	充実している	ある程度充実している	普通である	あまり充実していない	充実していない	合計
回答数	155	165	87	22	9	438
回答割合	35%	38%	20%	5%	2%	100%

[24]あなたは自分が進学した短大を親しい友人や後輩、親せきにすすめられますか。

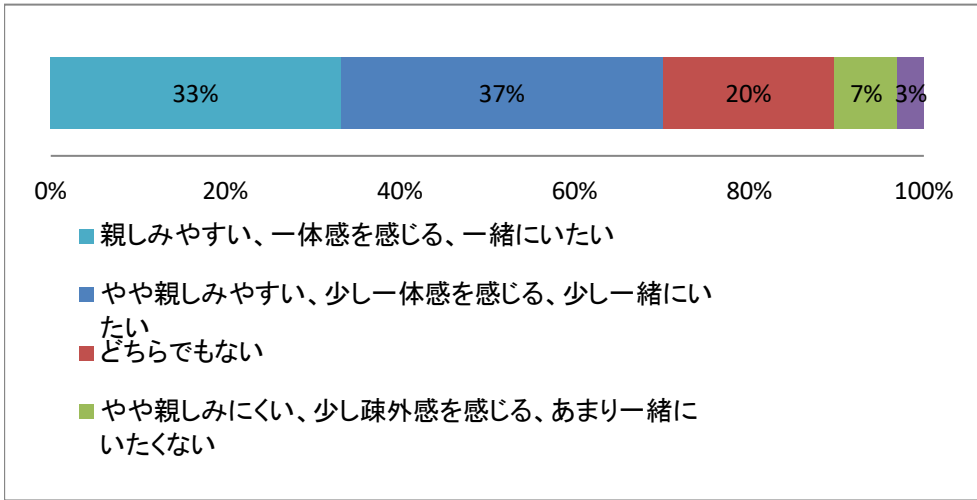


[24]あなたは自分が進学した短大を親しい友人や後輩、親せきにすすめられますか。

	選択肢5	選択肢4	選択肢3	選択肢2	選択肢1	
	すすめられる	ややすすめられる	どちらでもない	あまりすすめられない	すすめられない	合計
回答数	122	149	114	20	33	438
回答割合	28%	34%	26%	5%	8%	100%

[25]あなたの通っている短大についての総合評価をお聞きます。次のようなことについてあなたの評価として一番近いものをそれぞれ1つだけ選んでください。

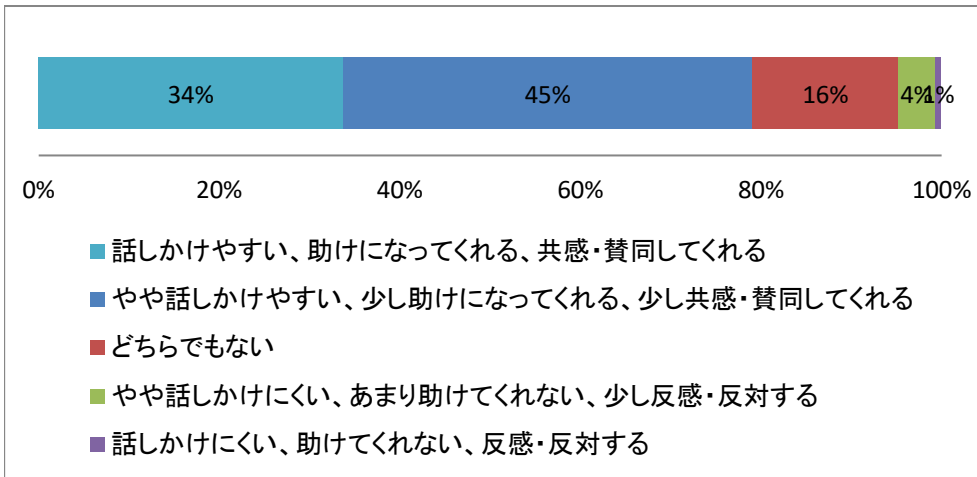
[25-1]他の学生



[25-1]他の学生

	選択肢5	選択肢4	選択肢3	選択肢2	選択肢1	
	親しみやすい、一体感を感じる、一緒にいたい	やや親しみやすい、少し一体感を感じる、少し一緒にいたい	どちらでもない	やや親しみにくい、少し疎外感を感じる、あまり一緒にいたくない	親しみにくい、疎外感を感じる、一緒にいたくない	合計
回答数	146	162	86	32	13	439
回答割合	33%	37%	20%	7%	3%	100%

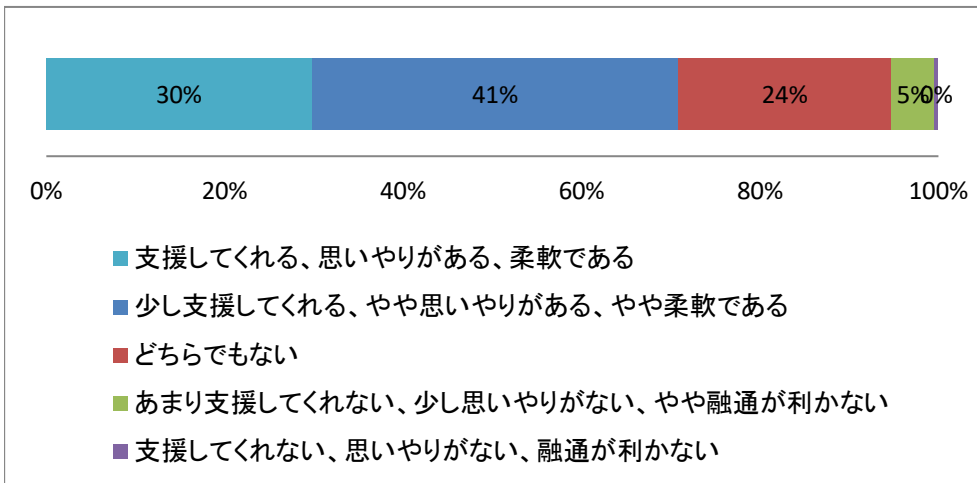
[25-2]短大の先生



[25-2]短大の先生

	選択肢5	選択肢4	選択肢3	選択肢2	選択肢1	
	話しかけやすい、助けになってくれる、共感・賛同してくれる	やや話しかけやすい、少し助けになってくれる、少し共感・賛同してくれる	どちらでもない	やや話しかけにくい、あまり助けしてくれない、少し反感・反対する	話しかけにくい、助けしてくれない、反感・反対する	合計
回答数	148	199	71	18	3	439
回答割合	34%	45%	16%	4%	1%	100%

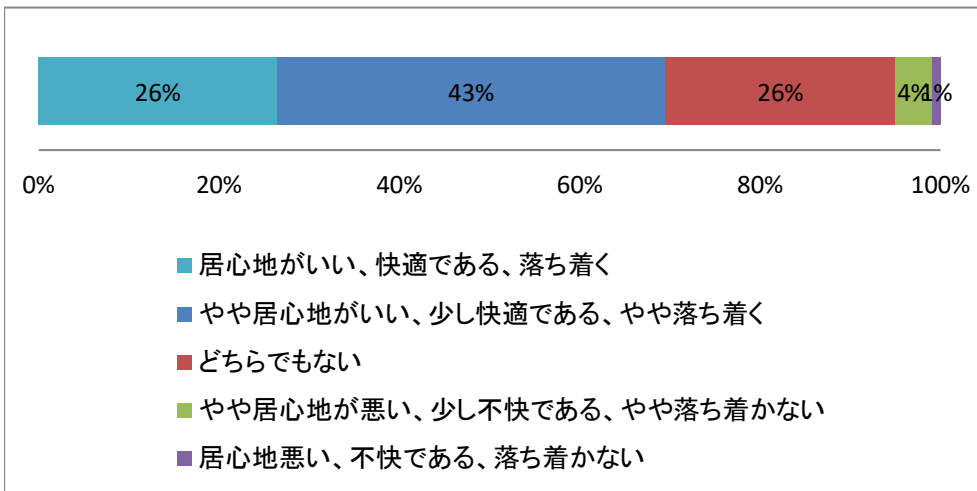
〔25-3〕短大の事務職員



〔25-3〕短大の事務職員

	選択肢5	選択肢4	選択肢3	選択肢2	選択肢1	合計
	支援してくれる、思いやりがある、柔軟である	少し支援してくれる、やや思いやりがある、やや柔軟である	どちらでもない	あまり支援してくれない、少し思いやりがない、やや融通が利かない	支援してくれない、思いやりがない、融通が利かない	
回答数	131	180	105	21	2	439
回答割合	30%	41%	24%	5%	0%	100%

〔25-4〕短大やキャンパス

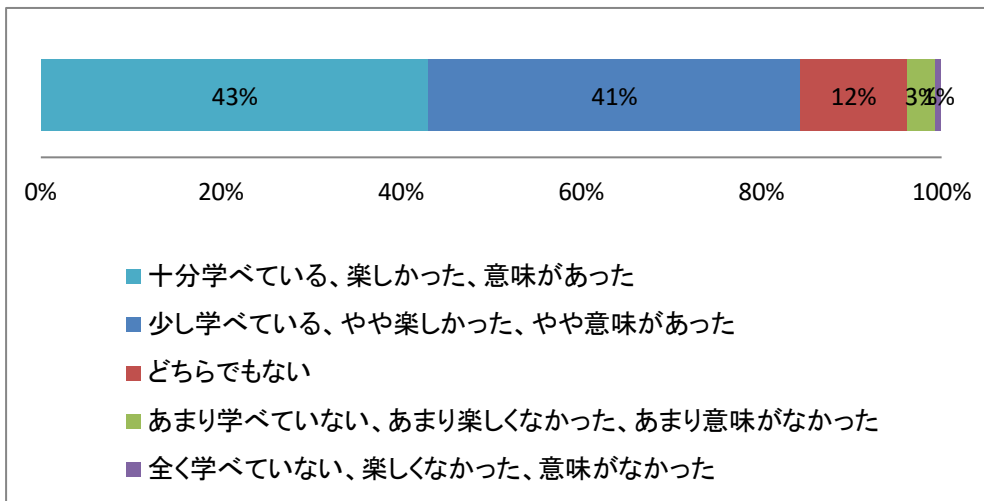


〔25-4〕短大やキャンパス

	選択肢5	選択肢4	選択肢3	選択肢2	選択肢1	合計
	居心地がいい、快適である、落ち着く	やや居心地がいい、少し快適である、やや落ち着く	どちらでもない	やや居心地が悪い、少し不快である、やや落ち着かない	居心地悪い、不快である、落ち着かない	
回答数	116	189	112	18	4	439
回答割合	26%	43%	26%	4%	1%	100%

短期大学生調査「芸術系」分野集計結果

〔25-5〕短大での学び(学習)

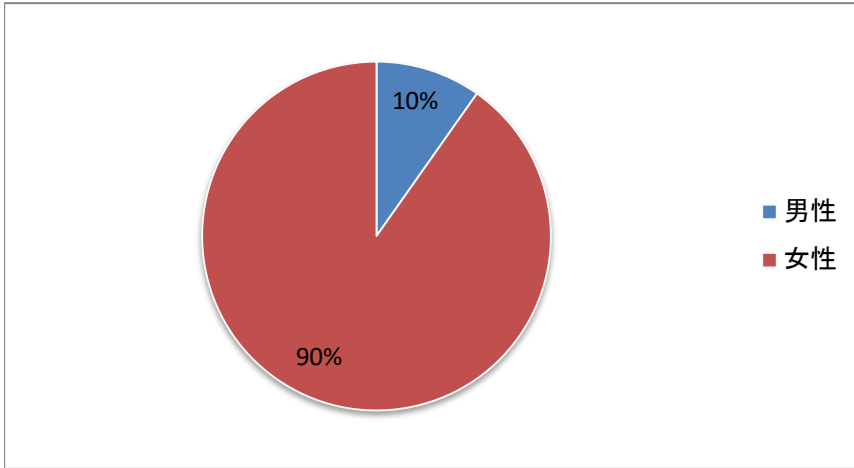


〔25-5〕短大での学び(学習)

	選択肢5	選択肢4	選択肢3	選択肢2	選択肢1	
	十分学べている、楽しかった、意味があった	少し学べている、やや楽しかった、やや意味があった	どちらでもない	あまり学べていない、あまり楽しなかった、あまり意味がなかった	全く学べていない、楽しなかった、意味がなかった	合計
回答数	189	181	52	14	3	439
回答割合	43%	41%	12%	3%	1%	100%

短期大学生調査「芸術系 芸術・美術」分野集計結果

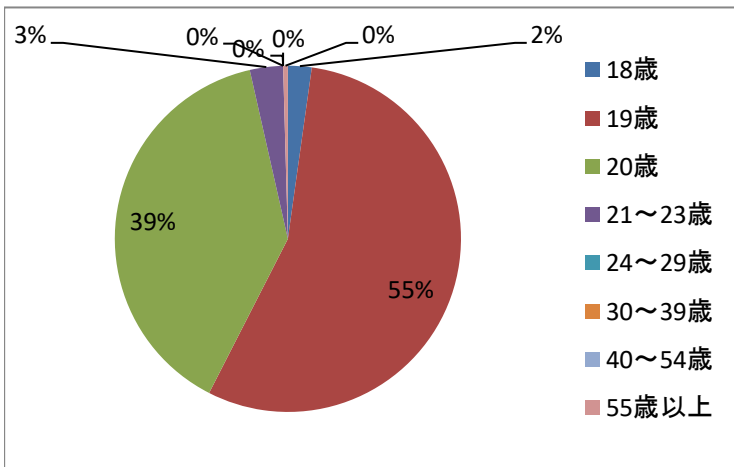
[1]あなたの性別をお答えください。



[1]あなたの性別をお答えください。

	選択肢1	選択肢2	
	男性	女性	合計
回答数	22	203	225
回答割合	10%	90%	100%

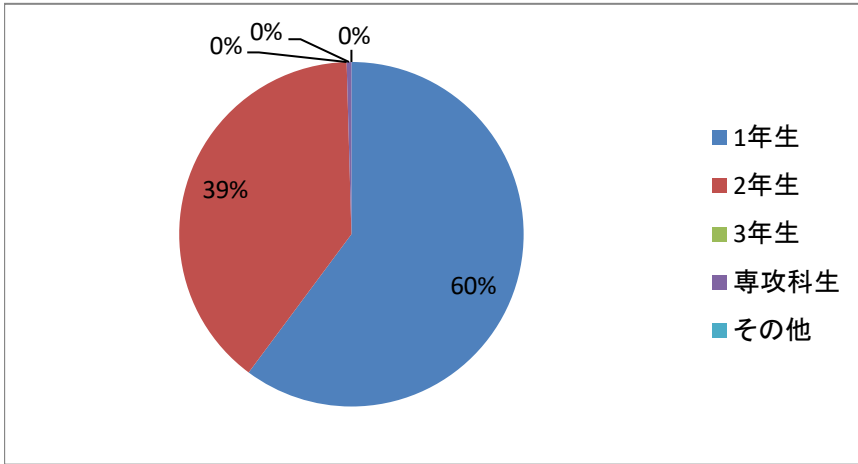
[2]今年度(2021年4月～2022年3月)、あなたは何歳になりますか。



[2]今年度(2021年4月～2022年3月)、あなたは何歳になりますか。

	18歳	19歳	20歳	21～23歳	24～29歳	30～39歳	40～54歳	55歳以上	合計
回答数	5	125	88	7	0	0	0	1	226
回答割合	2%	55%	39%	3%	0%	0%	0%	0%	100%

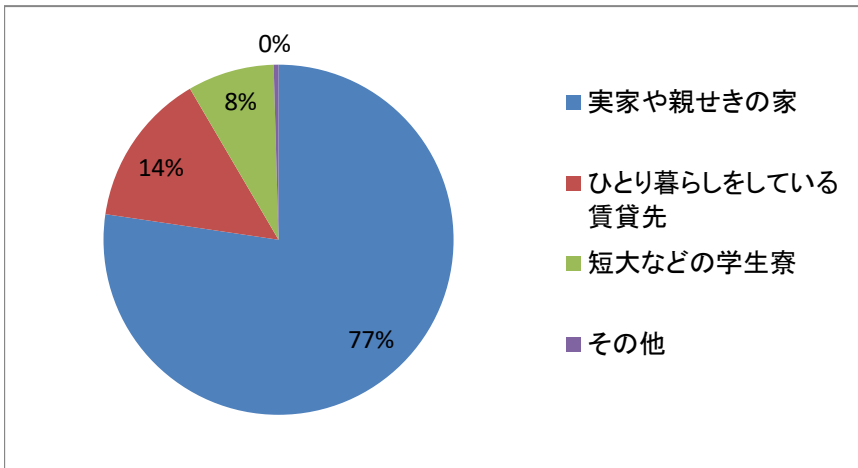
〔3〕あなたの現在の在学状況を教えてください。



〔3〕あなたの現在の在学状況を教えてください。

	選択肢1	選択肢2	選択肢3	選択肢4	選択肢5	
	1年生	2年生	3年生	専攻科生	その他	合計
回答数	136	89	0	1	0	226
回答割合	60%	39%	0%	0%	0%	100%

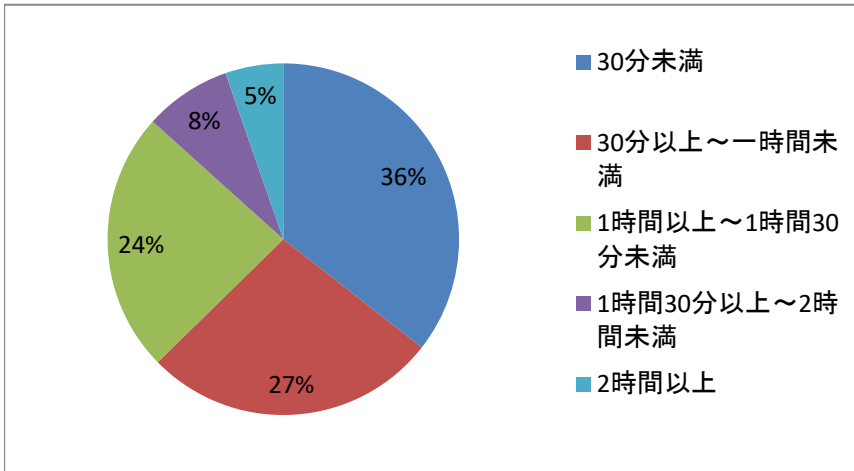
〔4〕現在の短大に通学するにあたって、どこから通っていますか。



〔4〕現在の短大に通学するにあたって、どこから通っていますか。

	選択肢1	選択肢2	選択肢3	選択肢4	
	実家や親せきの家	ひとり暮らしをしている賃貸先	短大などの学生寮	その他	合計
回答数	174	32	18	1	225
回答割合	77%	14%	8%	0%	100%

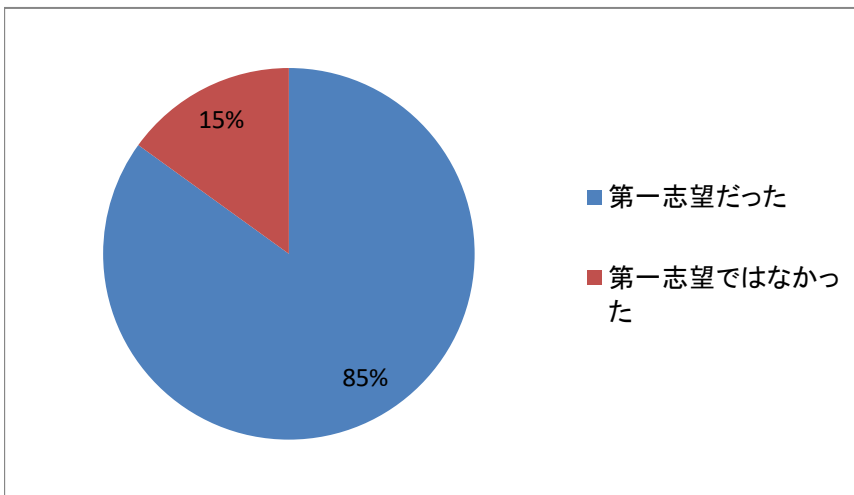
[5]あなたの片道の通学時間はどれくらいですか。



[5]あなたの片道の通学時間はどれくらいですか。

	選択肢1	選択肢2	選択肢3	選択肢4	選択肢5	
	30分未満	30分以上～1時間未満	1時間以上～1時間30分未満	1時間30分以上～2時間未満	2時間以上	合計
回答数	80	61	54	18	12	225
回答割合	36%	27%	24%	8%	5%	100%

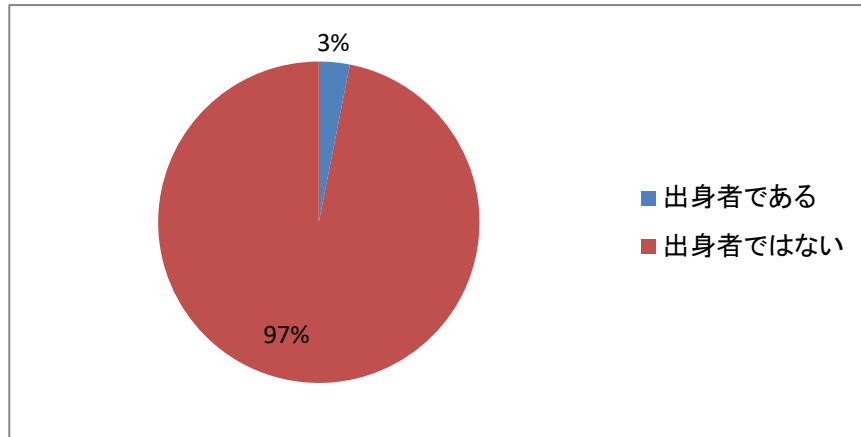
[6]本学はあなたの第一志望でしたか。



[6]本学はあなたの第一志望でしたか。

	選択肢1	選択肢2	
	第一志望だった	第一志望ではなかった	合計
回答数	192	34	226
回答割合	85%	15%	100%

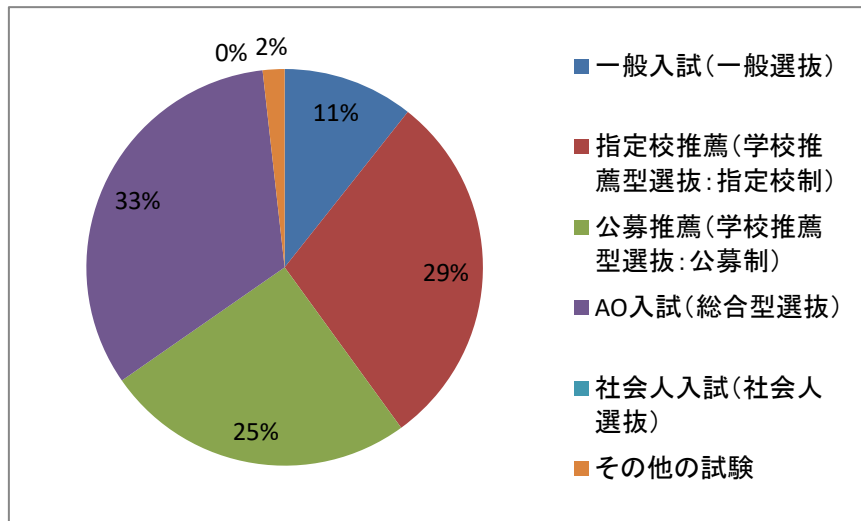
〔7〕あなたは本学の付属高校や系列校の出身者ですか。



〔7〕あなたは本学の付属高校や系列校の出身者ですか。

	選択肢1	選択肢2	
	出身者である	出身者ではない	合計
回答数	7	219	226
回答割合	3%	97%	100%

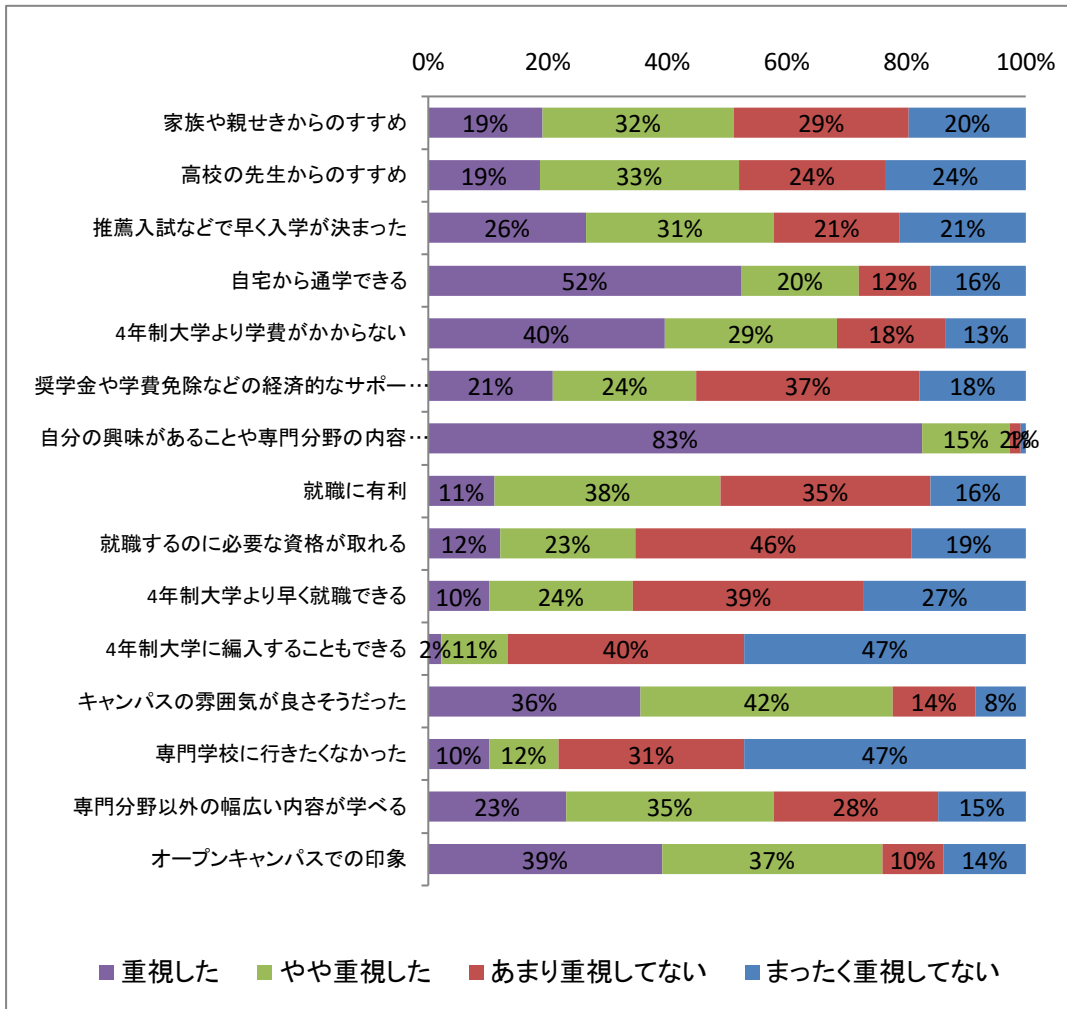
〔8〕あなたはどのような入学試験(入学者選抜)を受けて、本学に入学しましたか。



〔8〕あなたはどのような入学試験(入学者選抜)を受けて、本学に入学しましたか。

	選択肢1	選択肢2	選択肢3	選択肢4	選択肢5	選択肢6	
	一般入試(一般選抜)	指定校推薦(学校推薦型選抜:指定校制)	公募推薦(学校推薦型選抜:公募制)	AO入試(総合型選抜)	社会人入試(社会人選抜)	その他の試験	合計
回答数	24	66	57	74	0	4	225
回答割合	11%	29%	25%	33%	0%	2%	100%

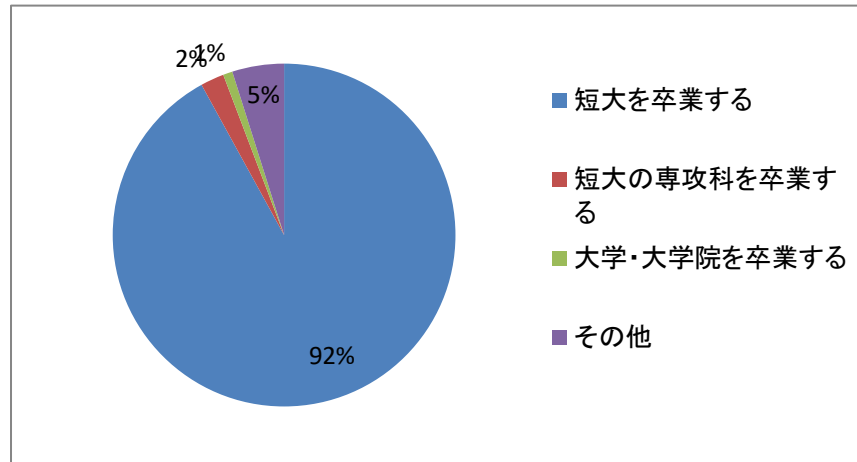
【9】あなたが今の短大に進学を決めたとき、次のことはどのくらい重視しましたか。



【9】あなたが今の短大に進学を決めたとき、次のことはどのくらい重視しましたか。

	選択肢4 重視した	選択肢3 やや重視した	選択肢2 あまり重視してない	選択肢1 まったく重視してない	合計
家族や親せきからのすすめ	43	72	66	44	225
回答割合	19%	32%	29%	20%	100%
高校の先生からのすすめ	42	75	55	53	225
回答割合	19%	33%	24%	24%	100%
推薦入試などで早く入学が決まった	59	70	47	47	223
回答割合	26%	31%	21%	21%	100%
自宅から通学できる	118	44	27	36	225
回答割合	52%	20%	12%	16%	100%
4年制大学より学費がかからない	89	65	41	30	225
回答割合	40%	29%	18%	13%	100%
奨学金や学費免除などの経済的なサポートがもらえる	47	54	84	40	225
回答割合	21%	24%	37%	18%	100%
自分の興味があることや専門分野の内容が学べる	186	33	4	2	225
回答割合	83%	15%	2%	1%	100%
就職に有利	25	85	79	36	225
回答割合	11%	38%	35%	16%	100%
就職するのに必要な資格が取れる	27	51	104	43	225
回答割合	12%	23%	46%	19%	100%
4年制大学より早く就職できる	23	54	87	61	225
回答割合	10%	24%	39%	27%	100%
4年制大学に編入することもできる	5	25	89	106	225
回答割合	2%	11%	40%	47%	100%
キャンパスの雰囲気が良さそうだった	80	95	31	19	225
回答割合	36%	42%	14%	8%	100%
専門学校に行きたくなかった	23	26	70	106	225
回答割合	10%	12%	31%	47%	100%
専門分野以外の幅広い内容が学べる	52	78	62	33	225
回答割合	23%	35%	28%	15%	100%
オープンキャンパスでの印象	88	83	23	31	225
回答割合	39%	37%	10%	14%	100%

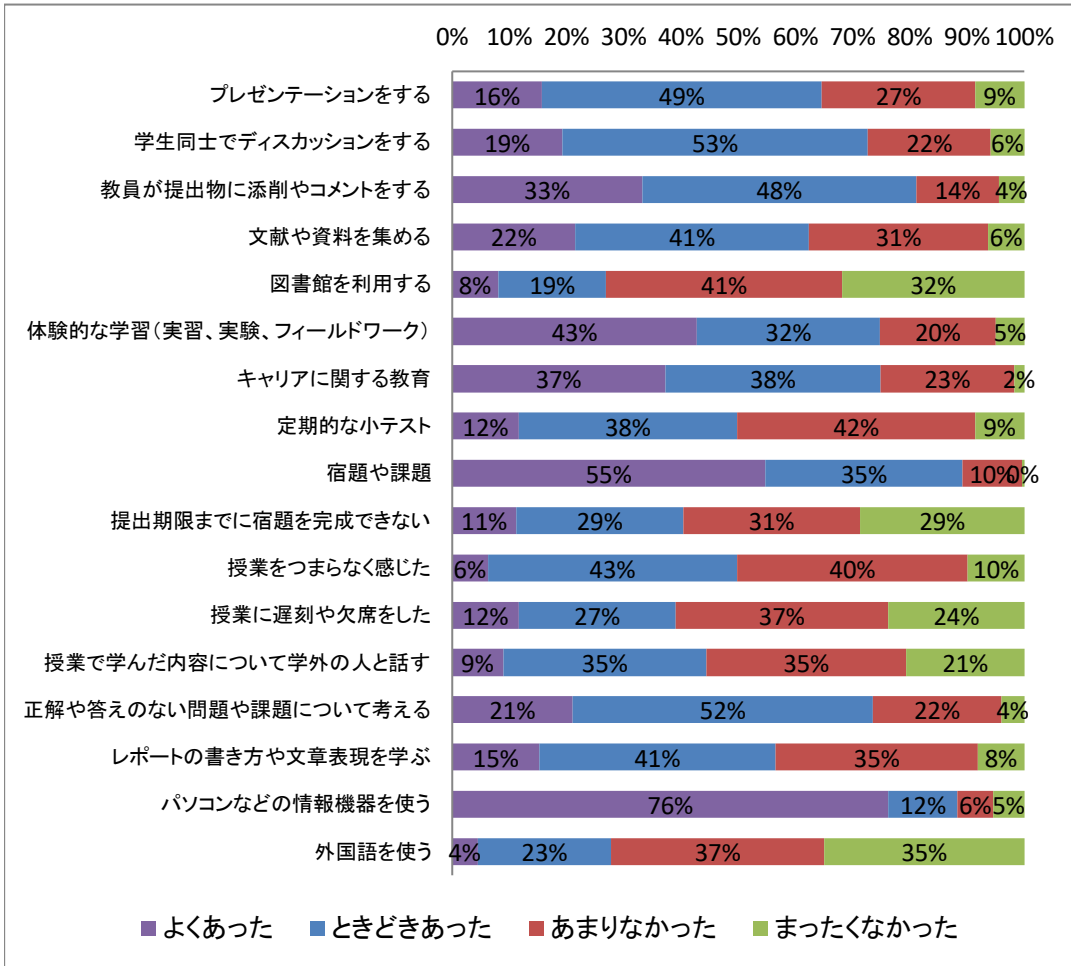
[10]あなたは将来的に、どの程度まで進学を考えていますか。



[10]あなたは将来的に、どの程度まで進学を考えていますか。

	選択肢1	選択肢2	選択肢3	選択肢4	
	短大を卒業する	短大の専攻科を卒業する	大学・大学院を卒業する	その他	合計
回答数	207	5	2	11	225
回答割合	92%	2%	1%	5%	100%

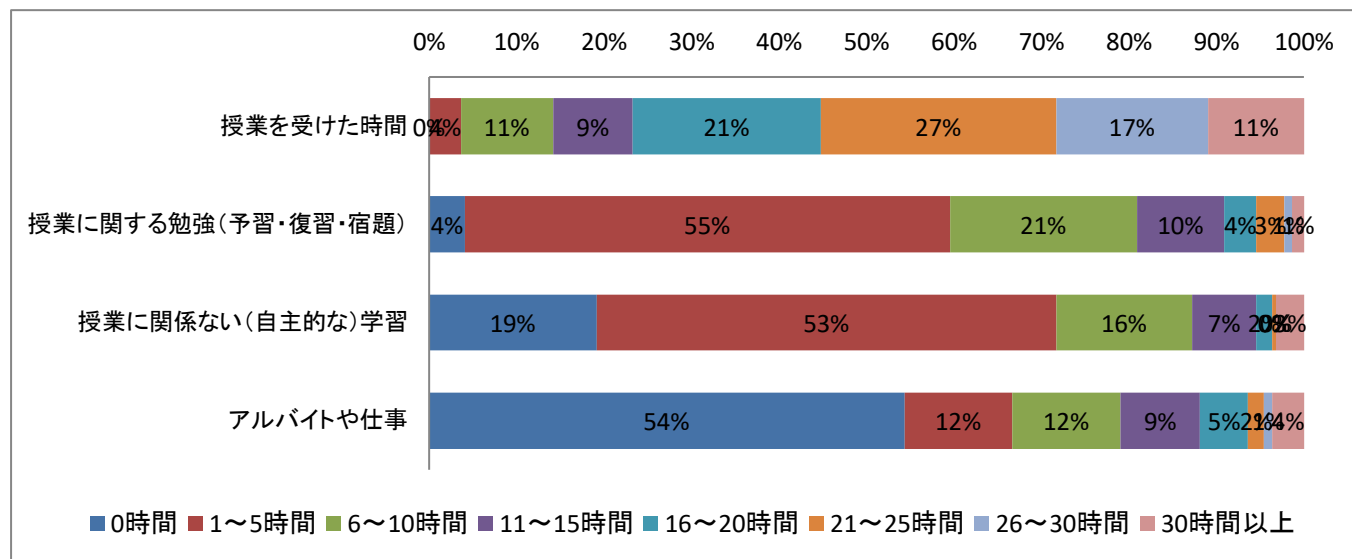
【11】あなたが受講した授業では、次のようなことはどのくらいありましたか。



【11】あなたが受講した授業では、次のようなことはどのくらいありましたか。

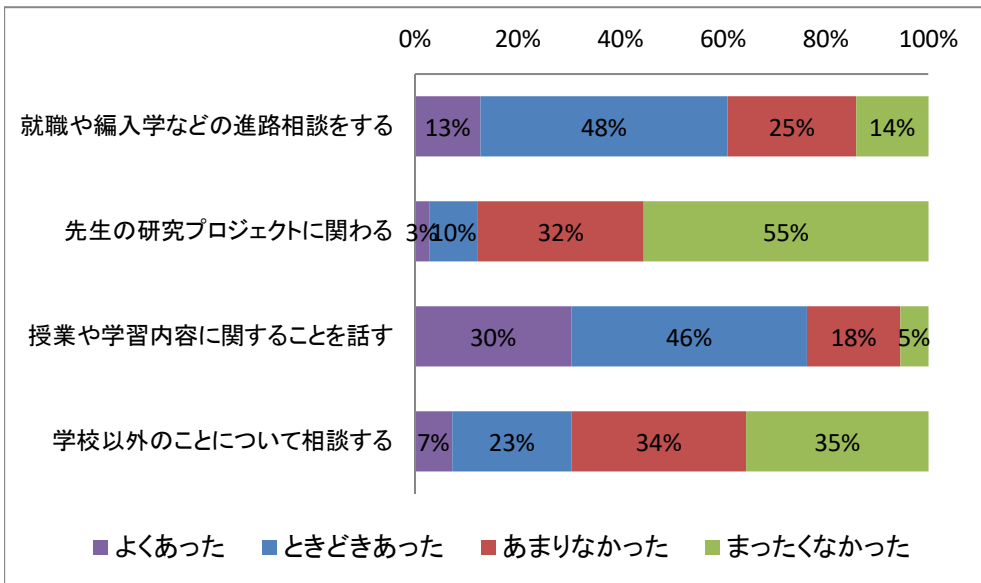
		選択肢4	選択肢3	選択肢2	選択肢1	合計
		よくあった	ときどきあった	あまりなかった	まったくなかった	
プレゼンテーションをする	回答数	35	109	60	19	223
	回答割合	16%	49%	27%	9%	100%
学生同士でディスカッションをする	回答数	43	119	48	13	223
	回答割合	19%	53%	22%	6%	100%
教員が提出物に添削やコメントをする	回答数	74	107	32	10	223
	回答割合	33%	48%	14%	4%	100%
文献や資料を集める	回答数	48	91	70	14	223
	回答割合	22%	41%	31%	6%	100%
図書館を利用する	回答数	18	42	92	71	223
	回答割合	8%	19%	41%	32%	100%
体験的な学習(実習、実験、フィールドワーク)	回答数	95	71	45	11	222
	回答割合	43%	32%	20%	5%	100%
キャリアに関する教育	回答数	83	84	52	4	223
	回答割合	37%	38%	23%	2%	100%
定期的な小テスト	回答数	26	85	93	19	223
	回答割合	12%	38%	42%	9%	100%
宿題や課題	回答数	122	77	23	1	223
	回答割合	55%	35%	10%	0%	100%
提出期限までに宿題を完成できない	回答数	25	65	69	64	223
	回答割合	11%	29%	31%	29%	100%
授業をつまらなく感じた	回答数	14	97	90	22	223
	回答割合	6%	43%	40%	10%	100%
授業に遅刻や欠席をした	回答数	26	61	83	53	223
	回答割合	12%	27%	37%	24%	100%
授業で学んだ内容について学外の人と話す	回答数	20	79	78	46	223
	回答割合	9%	35%	35%	21%	100%
正解や答えのない問題や課題について考える	回答数	47	117	50	9	223
	回答割合	21%	52%	22%	4%	100%
レポートの書き方や文章表現を学ぶ	回答数	34	92	79	18	223
	回答割合	15%	41%	35%	8%	100%
パソコンなどの情報機器を使う	回答数	170	27	14	12	223
	回答割合	76%	12%	6%	5%	100%
外国語を使う	回答数	10	52	83	78	223
	回答割合	4%	23%	37%	35%	100%

[12]あなたは今学期のふつうの1週間の中で、次の活動にどれくらい時間を費やしましたか。



		選択肢1	選択肢2	選択肢3	選択肢4	選択肢5	選択肢6	選択肢7	選択肢8	合計
		0時間	1~5時間	6~10時間	11~15時間	16~20時間	21~25時間	26~30時間	30時間以上	
授業を受けた時間	回答数	0	8	23	20	47	59	38	24	219
	回答割合	0%	4%	11%	9%	21%	27%	17%	11%	100%
授業に関する勉強(予習・復習・宿題)	回答数	9	122	47	22	8	7	2	3	220
	回答割合	4%	55%	21%	10%	4%	3%	1%	1%	100%
授業に関係ない(自主的な)学習	回答数	42	115	34	16	4	1	0	7	219
	回答割合	19%	53%	16%	7%	2%	0%	0%	3%	100%
アルバイトや仕事	回答数	119	27	27	20	12	4	2	8	219
	回答割合	54%	12%	12%	9%	5%	2%	1%	4%	100%

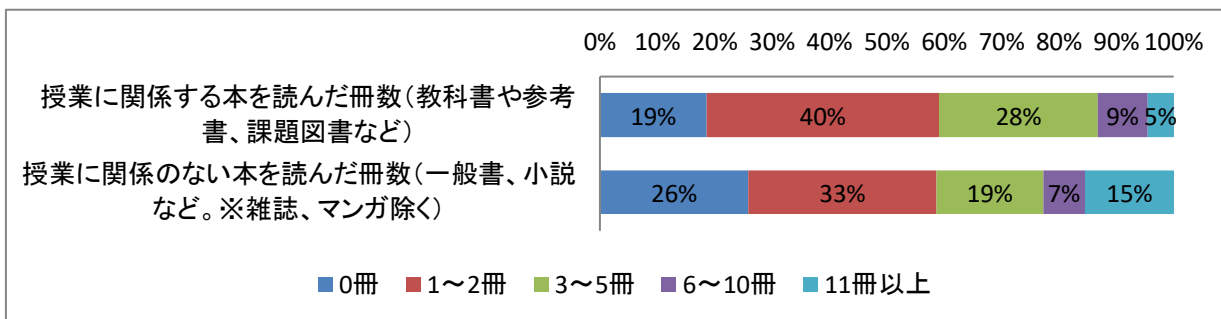
〔13〕今の短大に入学して、先生との間で次のような機会はどのくらいありましたか。



〔13〕今の短大に入学して、先生との間で次のような機会はどのくらいありましたか。

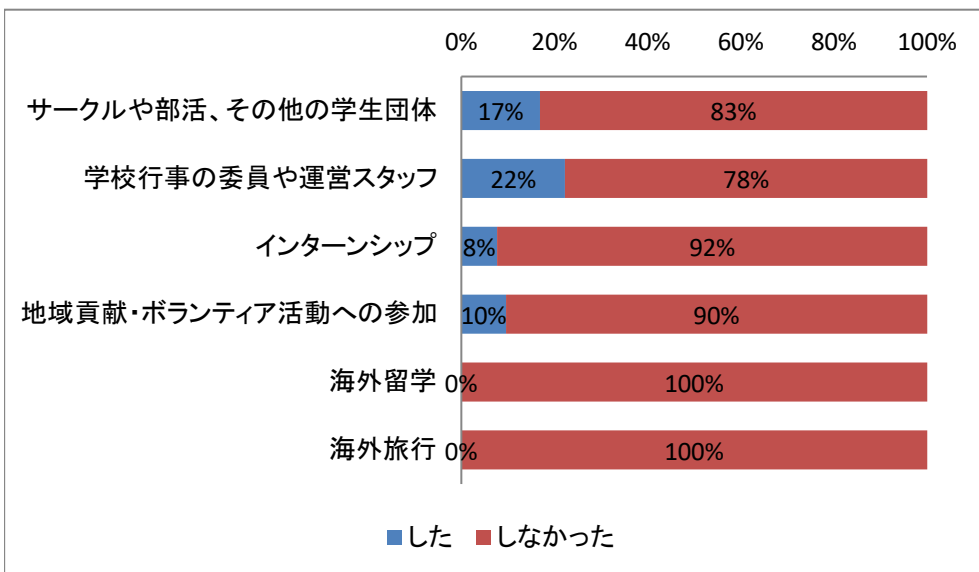
		選択肢4	選択肢3	選択肢2	選択肢1	合計
		よくあった	ときどきあった	あまりなかった	まったくなかった	
就職や編入学などの進路相談をする	回答数	28	106	55	31	220
	回答割合	13%	48%	25%	14%	100%
先生の研究プロジェクトに関わる	回答数	6	21	71	122	220
	回答割合	3%	10%	32%	55%	100%
授業や学習内容に関する話を話す	回答数	67	101	40	12	220
	回答割合	30%	46%	18%	5%	100%
学校以外のことについて相談する	回答数	16	51	75	78	220
	回答割合	7%	23%	34%	35%	100%

〔14〕あなたは今年度に入って、次のようなことをどのくらいしましたか。



		1	2	3	4	5	合計
		0冊	1~2冊	3~5冊	6~10冊	11冊以上	
授業に関係する本を読んだ冊数(教科書や参考書、課題図書など)	回答数	41	89	61	19	10	220
	回答割合	19%	40%	28%	9%	5%	100%
授業に関係のない本を読んだ冊数(一般書、小説など。※雑誌、マンガ除く)	回答数	57	72	41	16	34	220
	回答割合	26%	33%	19%	7%	15%	100%

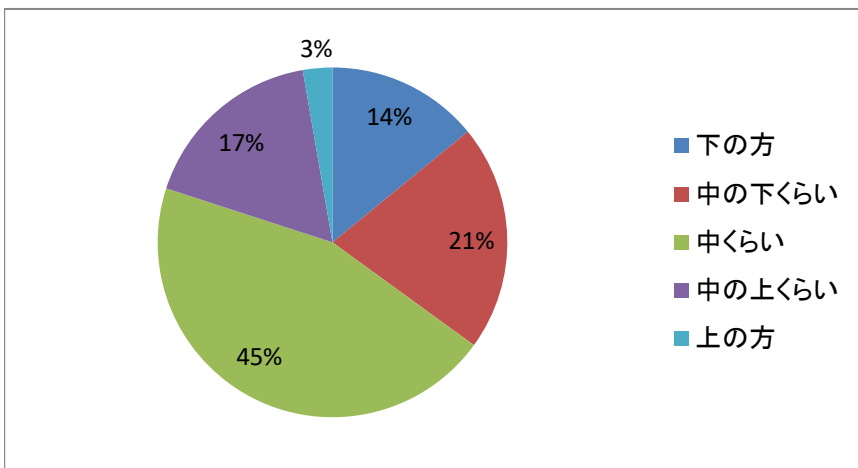
〔15〕今の短大に入学して、次のような活動に参加したり体験したりしましたか。



〔15〕今の短大に入学して、次のような活動に参加したり体験したりしましたか。

		選択肢1	選択肢2	合計
		した	しなかった	
サークルや部活、その他の学生団体	回答数	37	183	220
	回答割合	17%	83%	100%
学校行事の委員や運営スタッフ	回答数	49	171	220
	回答割合	22%	78%	100%
インターンシップ	回答数	17	203	220
	回答割合	8%	92%	100%
地域貢献・ボランティア活動への参加	回答数	21	199	220
	回答割合	10%	90%	100%
海外留学	回答数	0	220	220
	回答割合	0%	100%	100%
海外旅行	回答数	0	220	220
	回答割合	0%	100%	100%

〔16〕あなたの本学での成績はどれくらいですか。

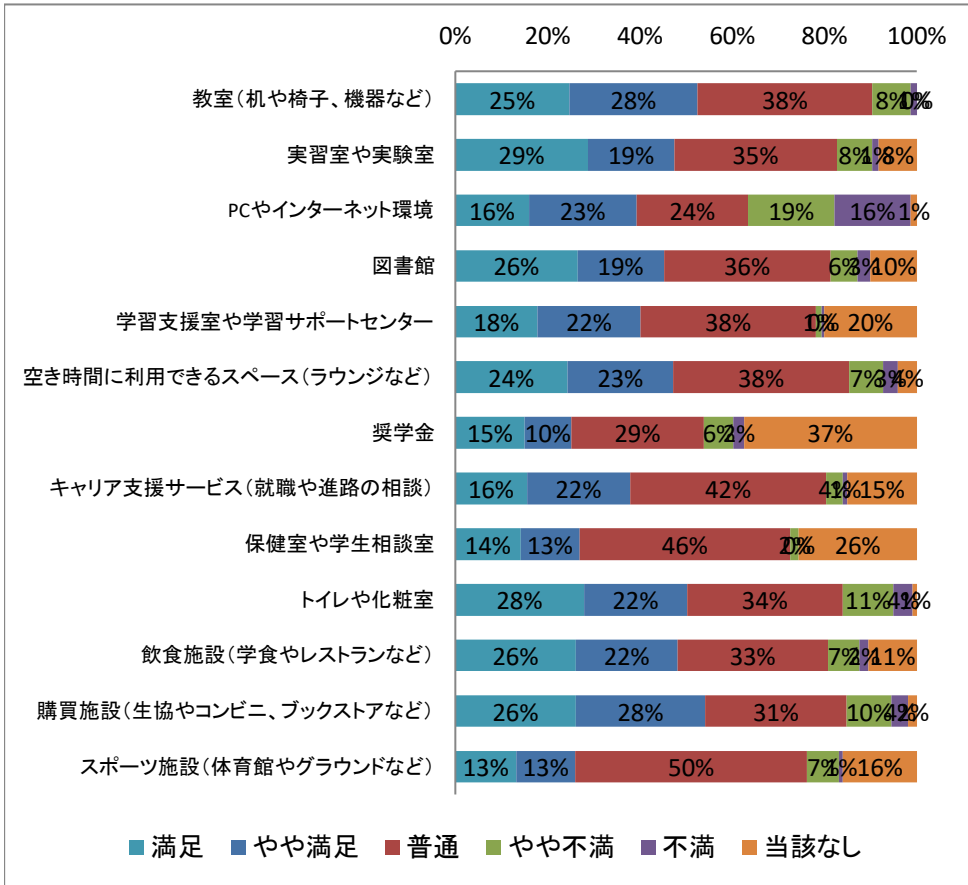


〔16〕あなたの本学での成績はどれくらいですか。

	選択肢1	選択肢2	選択肢3	選択肢4	選択肢5	
	下の方	中の下くらい	中くらい	中の上くらい	上の方	合計
回答数	31	46	99	38	6	220
回答割合	14%	21%	45%	17%	3%	100%

短期大学生調査「芸術系 芸術・美術」分野集計結果

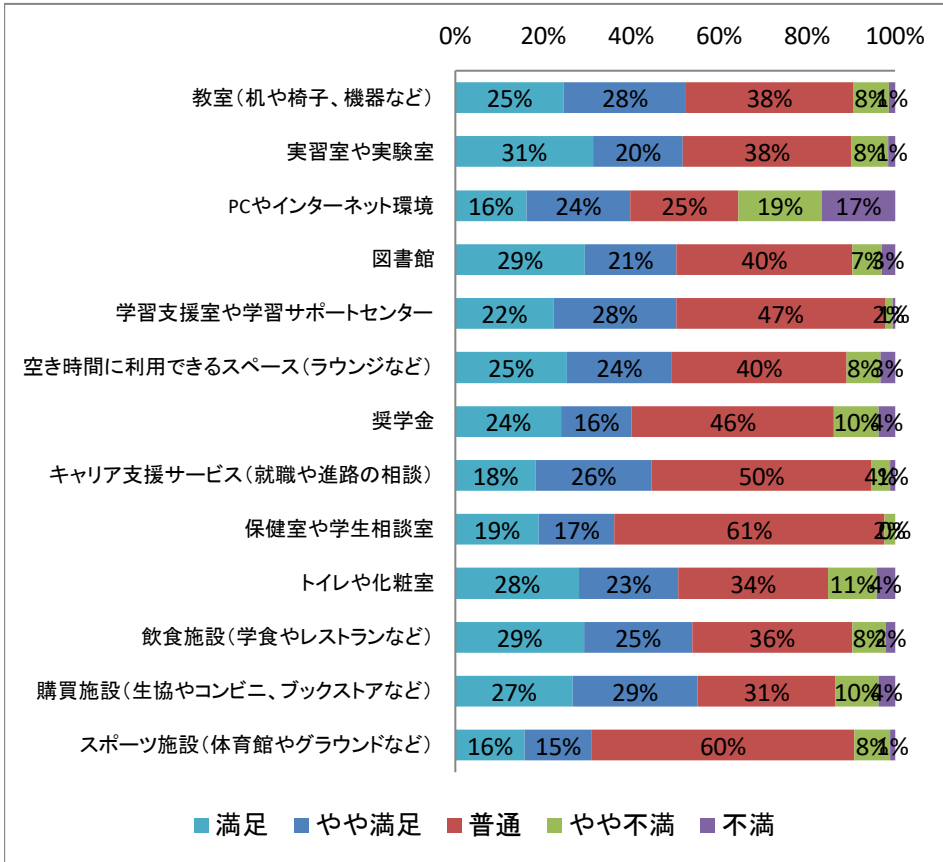
〔17〕あなたは、本学の施設やサービスにどの程度満足していますか。(「9. 該当なし」を有効値とする場合)



		選択肢5	選択肢4	選択肢3	選択肢2	選択肢1	選択肢9	合計
		満足	やや満足	普通	やや不満	不満	該当なし	
教室(机や椅子、機器など)	回答数	54	61	83	18	3	0	219
	回答割合	25%	28%	38%	8%	1%	0%	100%
実習室や実験室	回答数	63	41	77	17	3	18	219
	回答割合	29%	19%	35%	8%	1%	8%	100%
PCやインターネット環境	回答数	35	51	53	41	36	3	219
	回答割合	16%	23%	24%	19%	16%	1%	100%
図書館	回答数	58	41	79	13	6	22	219
	回答割合	26%	19%	36%	6%	3%	10%	100%
学習支援室や学習サポートセンター	回答数	39	49	83	3	1	44	219
	回答割合	18%	22%	38%	1%	0%	20%	100%
空き時間に利用できるスペース(ラウンジなど)	回答数	53	50	83	16	7	9	218
	回答割合	24%	23%	38%	7%	3%	4%	100%
奨学金	回答数	33	22	63	14	5	82	219
	回答割合	15%	10%	29%	6%	2%	37%	100%
キャリア支援サービス(就職や進路の相談)	回答数	34	49	93	8	2	33	219
	回答割合	16%	22%	42%	4%	1%	15%	100%
保健室や学生相談室	回答数	31	28	100	4	0	56	219
	回答割合	14%	13%	46%	2%	0%	26%	100%
トイレや化粧室	回答数	61	49	74	24	9	2	219
	回答割合	28%	22%	34%	11%	4%	1%	100%
飲食施設(学食やレストランなど)	回答数	57	48	71	15	4	23	218
	回答割合	26%	22%	33%	7%	2%	11%	100%
購買施設(生協やコンビニ、ブックストアなど)	回答数	57	61	67	21	8	4	218
	回答割合	26%	28%	31%	10%	4%	2%	100%
スポーツ施設(体育館やグラウンドなど)	回答数	29	28	110	15	2	35	219
	回答割合	13%	13%	50%	7%	1%	16%	100%

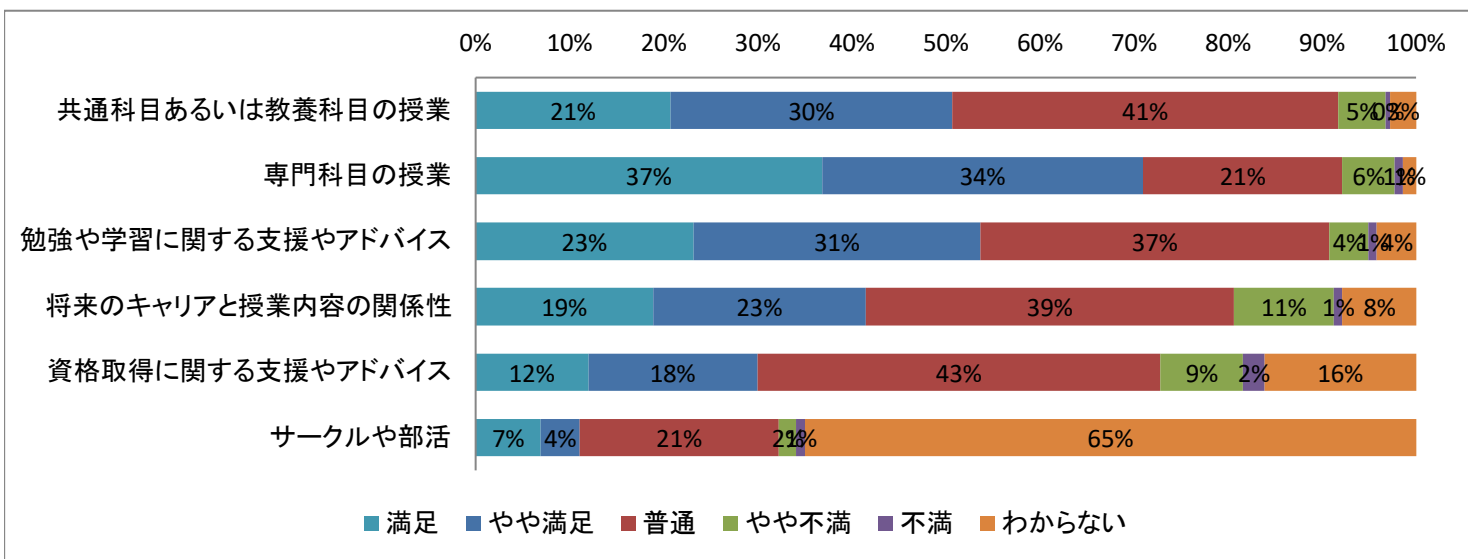
短期大学生調査「芸術系 芸術・美術」分野集計結果

[17s]あなたは、本学の施設やサービスにどの程度満足していますか。(「9. 該当なし」を欠損値とする場合)



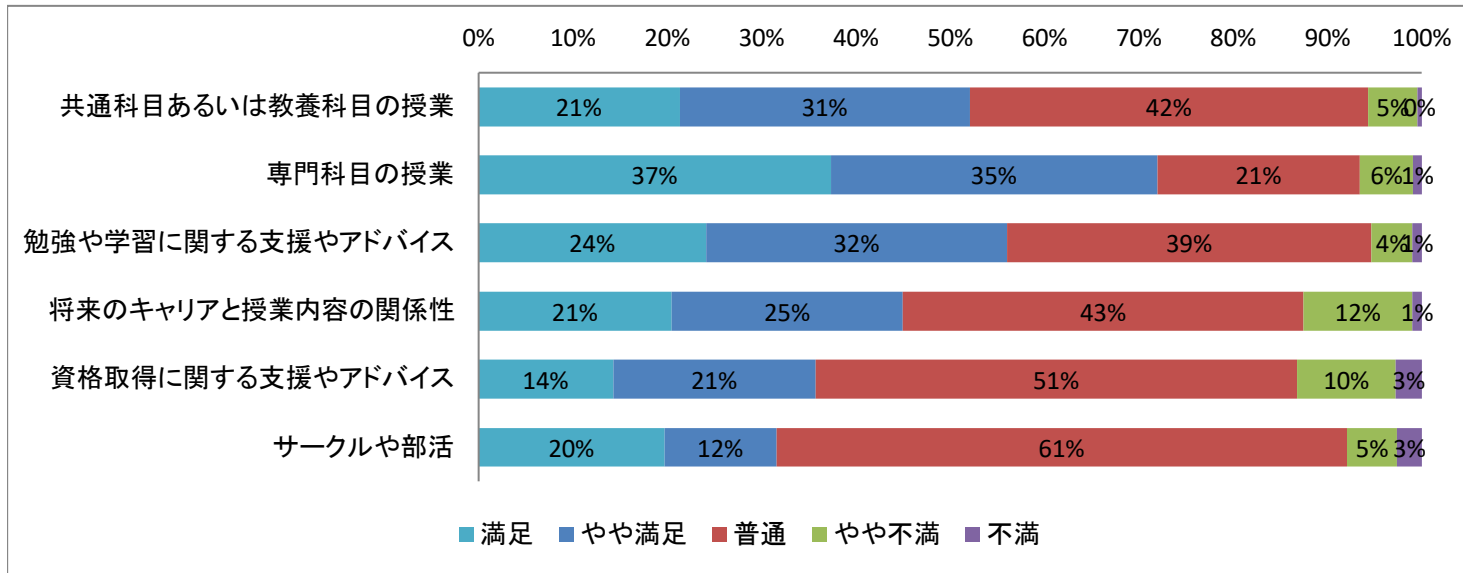
		選択肢5	選択肢4	選択肢3	選択肢2	選択肢1	合計
		満足	やや満足	普通	やや不満	不満	
教室(机や椅子、機器など)	回答数	54	61	83	18	3	219
	回答割合	25%	28%	38%	8%	1%	100%
実習室や実験室	回答数	63	41	77	17	3	201
	回答割合	31%	20%	38%	8%	1%	100%
PCやインターネット環境	回答数	35	51	53	41	36	216
	回答割合	16%	24%	25%	19%	17%	100%
図書館	回答数	58	41	79	13	6	197
	回答割合	29%	21%	40%	7%	3%	100%
学習支援室や学習サポートセンター	回答数	39	49	83	3	1	175
	回答割合	22%	28%	47%	2%	1%	100%
空き時間に利用できるスペース(ラウンジなど)	回答数	53	50	83	16	7	209
	回答割合	25%	24%	40%	8%	3%	100%
奨学金	回答数	33	22	63	14	5	137
	回答割合	24%	16%	46%	10%	4%	100%
キャリア支援サービス(就職や進路の相談)	回答数	34	49	93	8	2	186
	回答割合	18%	26%	50%	4%	1%	100%
保健室や学生相談室	回答数	31	28	100	4	0	163
	回答割合	19%	17%	61%	2%	0%	100%
トイレや化粧室	回答数	61	49	74	24	9	217
	回答割合	28%	23%	34%	11%	4%	100%
飲食施設(学食やレストランなど)	回答数	57	48	71	15	4	195
	回答割合	29%	25%	36%	8%	2%	100%
購買施設(生協やコンビニ、ブックストアなど)	回答数	57	61	67	21	8	214
	回答割合	27%	29%	31%	10%	4%	100%
スポーツ施設(体育館やグラウンドなど)	回答数	29	28	110	15	2	184
	回答割合	16%	15%	60%	8%	1%	100%

[18]あなたは、本学の教育にどの程度満足していますか。(「9. わからない」を有効値とする場合)



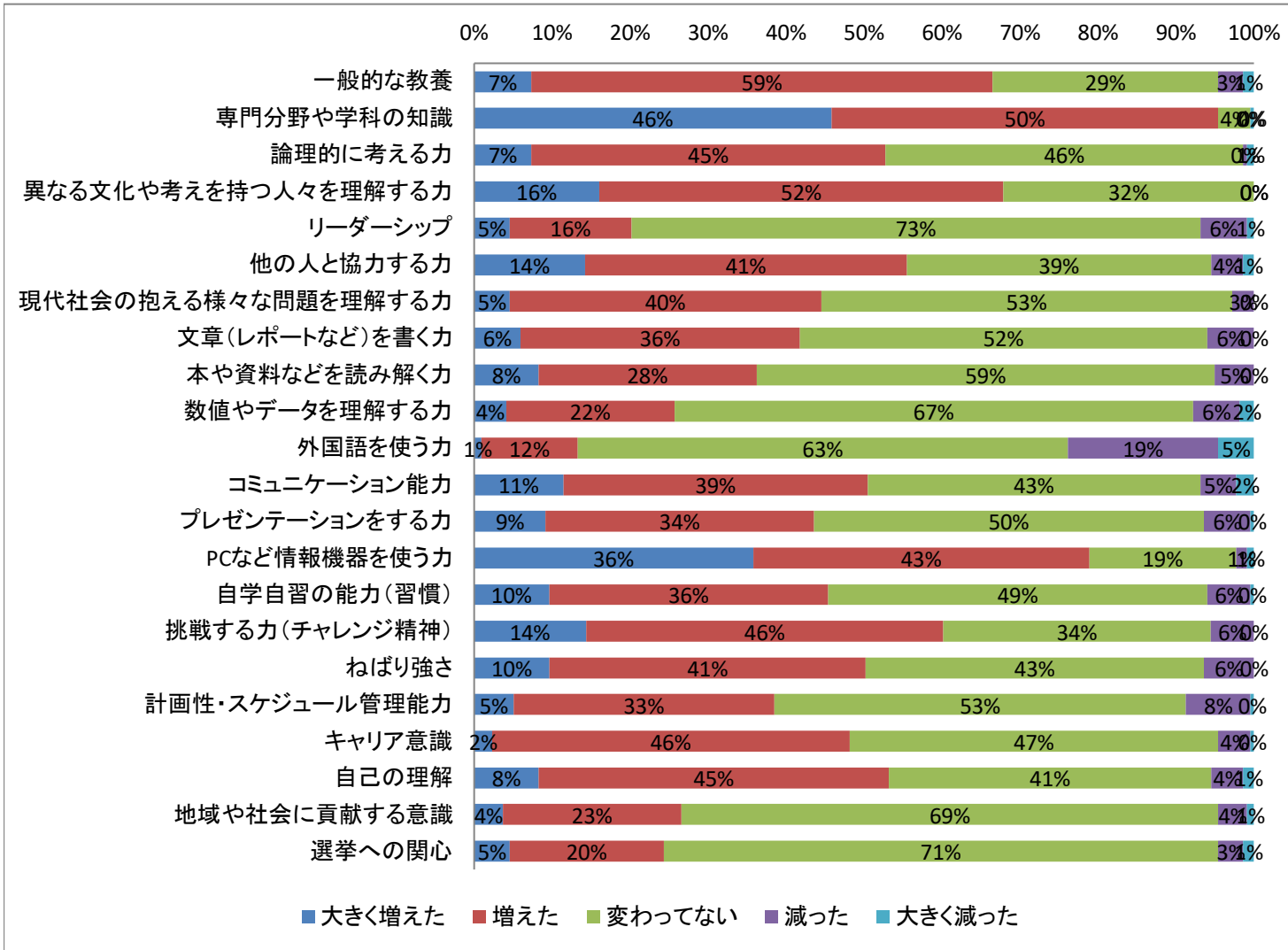
		選択肢5	選択肢4	選択肢3	選択肢2	選択肢1	選択肢9	合計
		満足	やや満足	普通	やや不満	不満	わからない	
共通科目あるいは教養科目の授業	回答数	45	65	89	11	1	6	217
	回答割合	21%	30%	41%	5%	0%	3%	100%
専門科目の授業	回答数	80	74	46	12	2	3	217
	回答割合	37%	34%	21%	6%	1%	1%	100%
勉強や学習に関する支援やアドバイス	回答数	50	66	80	9	2	9	216
	回答割合	23%	31%	37%	4%	1%	4%	100%
将来のキャリアと授業内容の関係性	回答数	41	49	85	23	2	17	217
	回答割合	19%	23%	39%	11%	1%	8%	100%
資格取得に関する支援やアドバイス	回答数	26	39	93	19	5	35	217
	回答割合	12%	18%	43%	9%	2%	16%	100%
サークルや部活	回答数	15	9	46	4	2	141	217
	回答割合	7%	4%	21%	2%	1%	65%	100%

[18s]あなたは、本学の教育にどの程度満足していますか。(「9. わからない」を欠損値とする場合)



		選択肢5	選択肢4	選択肢3	選択肢2	選択肢1	合計
		満足	やや満足	普通	やや不満	不満	
共通科目あるいは教養科目の授業	回答数	45	65	89	11	1	211
	回答割合	21%	31%	42%	5%	0%	100%
専門科目の授業	回答数	80	74	46	12	2	214
	回答割合	37%	35%	21%	6%	1%	100%
勉強や学習に関する支援やアドバイス	回答数	50	66	80	9	2	207
	回答割合	24%	32%	39%	4%	1%	100%
将来のキャリアと授業内容の関係性	回答数	41	49	85	23	2	200
	回答割合	21%	25%	43%	12%	1%	100%
資格取得に関する支援やアドバイス	回答数	26	39	93	19	5	182
	回答割合	14%	21%	51%	10%	3%	100%
サークルや部活	回答数	15	9	46	4	2	76
	回答割合	20%	12%	61%	5%	3%	100%

〔19〕今の短大に入学して、あなたの能力や知識はどの程度変化(向上)しましたか。



(表は次のページ)

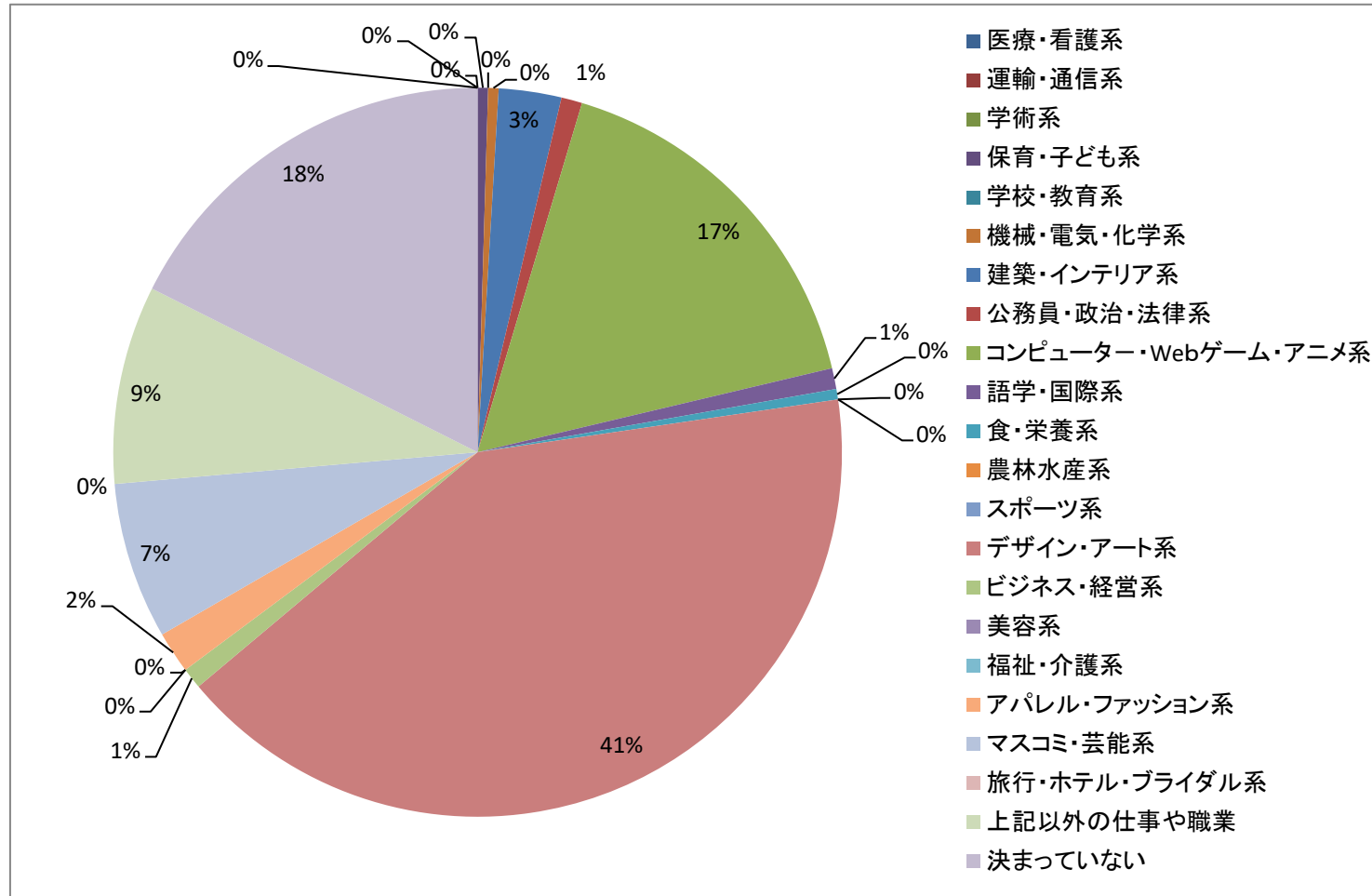
短期大学生調査「芸術系 芸術・美術」分野集計結果

[19]今の短大に入学して、あなたの能力や知識はどの程度変化(向上)しましたか。

		選択肢5	選択肢4	選択肢3	選択肢2	選択肢1	合計
		大きく増えた	増えた	変わってない	減った	大きく減った	
一般的な教養	回答数	16	129	63	7	3	218
	回答割合	7%	59%	29%	3%	1%	100%
専門分野や学科の知識	回答数	100	108	9	0	1	218
	回答割合	46%	50%	4%	0%	0%	100%
論理的に考える力	回答数	16	99	100	1	2	218
	回答割合	7%	45%	46%	0%	1%	100%
異なる文化や考えを持つ人々を理解する力	回答数	35	113	70	0	0	218
	回答割合	16%	52%	32%	0%	0%	100%
リーダーシップ	回答数	10	34	159	13	2	218
	回答割合	5%	16%	73%	6%	1%	100%
他の人と協力する力	回答数	31	90	85	9	3	218
	回答割合	14%	41%	39%	4%	1%	100%
現代社会の抱える様々な問題を理解する力	回答数	10	87	115	6	0	218
	回答割合	5%	40%	53%	3%	0%	100%
文章(レポートなど)を書く力	回答数	13	78	114	13	0	218
	回答割合	6%	36%	52%	6%	0%	100%
本や資料などを読み解く力	回答数	18	61	128	11	0	218
	回答割合	8%	28%	59%	5%	0%	100%
数値やデータを理解する力	回答数	9	47	145	13	4	218
	回答割合	4%	22%	67%	6%	2%	100%
外国語を使う力	回答数	2	27	137	42	10	218
	回答割合	1%	12%	63%	19%	5%	100%
コミュニケーション能力	回答数	25	85	93	10	5	218
	回答割合	11%	39%	43%	5%	2%	100%
プレゼンテーションをする力	回答数	20	75	109	13	1	218
	回答割合	9%	34%	50%	6%	0%	100%
PCなど情報機器を使う力	回答数	78	94	41	3	2	218
	回答割合	36%	43%	19%	1%	1%	100%
自学自習の能力(習慣)	回答数	21	78	106	12	1	218
	回答割合	10%	36%	49%	6%	0%	100%
挑戦する力(チャレンジ精神)	回答数	31	99	74	12	0	216
	回答割合	14%	46%	34%	6%	0%	100%
ねばり強さ	回答数	21	88	94	14	0	217
	回答割合	10%	41%	43%	6%	0%	100%
計画性・スケジュール管理能力	回答数	11	73	115	18	1	218
	回答割合	5%	33%	53%	8%	0%	100%
キャリア意識	回答数	5	100	103	9	1	218
	回答割合	2%	46%	47%	4%	0%	100%
自己の理解	回答数	18	98	90	9	3	218
	回答割合	8%	45%	41%	4%	1%	100%
地域や社会に貢献する意識	回答数	8	50	150	8	2	218
	回答割合	4%	23%	69%	4%	1%	100%
選挙への関心	回答数	10	43	155	7	3	218
	回答割合	5%	20%	71%	3%	1%	100%

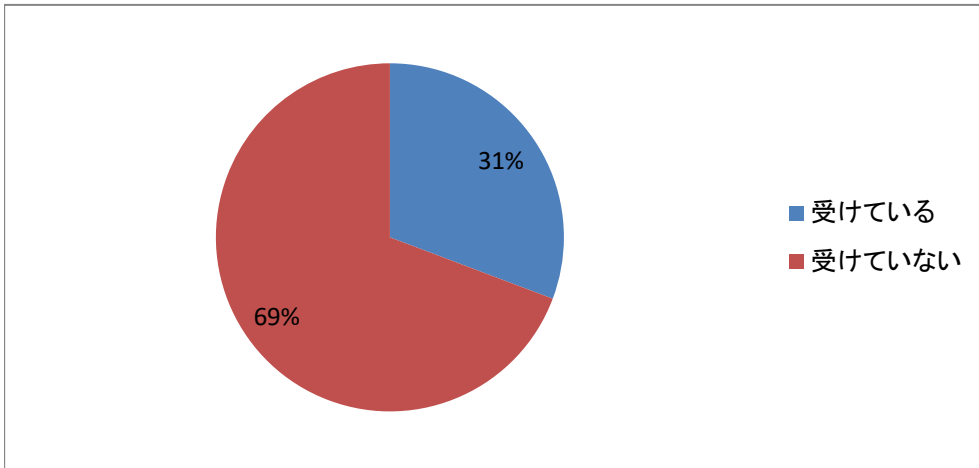
短期大学生調査「芸術系 芸術・美術」分野集計結果

【20】あなたは将来、どのような職業やキャリアに進みたいですか。



	選択肢1	選択肢2	選択肢3	選択肢4	選択肢5	選択肢6	選択肢7	選択肢8	選択肢9	選択肢10	選択肢11	
	医療・看護系	運輸・通信系	学術系	保育・子ども系	学校・教育系	機械・電気・化学系	建築・インテリア系	公務員・政治・法律系	コンピューター・Webゲーム・アニメ系	語学・国際系	食・栄養系	
回答数	0	0	0	1	0	1	6	2	36	2	1	
回答割合	0%	0%	0%	0%	0%	0%	3%	1%	17%	1%	0%	
	選択肢12	選択肢13	選択肢14	選択肢15	選択肢16	選択肢17	選択肢18	選択肢19	選択肢20	選択肢21	選択肢22	
	農林水産系	スポーツ系	デザイン・アート系	ビジネス・経営系	美容系	福祉・介護系	アパレル・ファッション系	マスコミ・芸能系	旅行・ホテル・ブライダル系	上記以外の仕事や職業	決まっていない	合計
回答数	0	0	89	2	0	0	4	15	0	19	38	216
回答割合	0%	0%	41%	1%	0%	0%	2%	7%	0%	9%	18%	100%

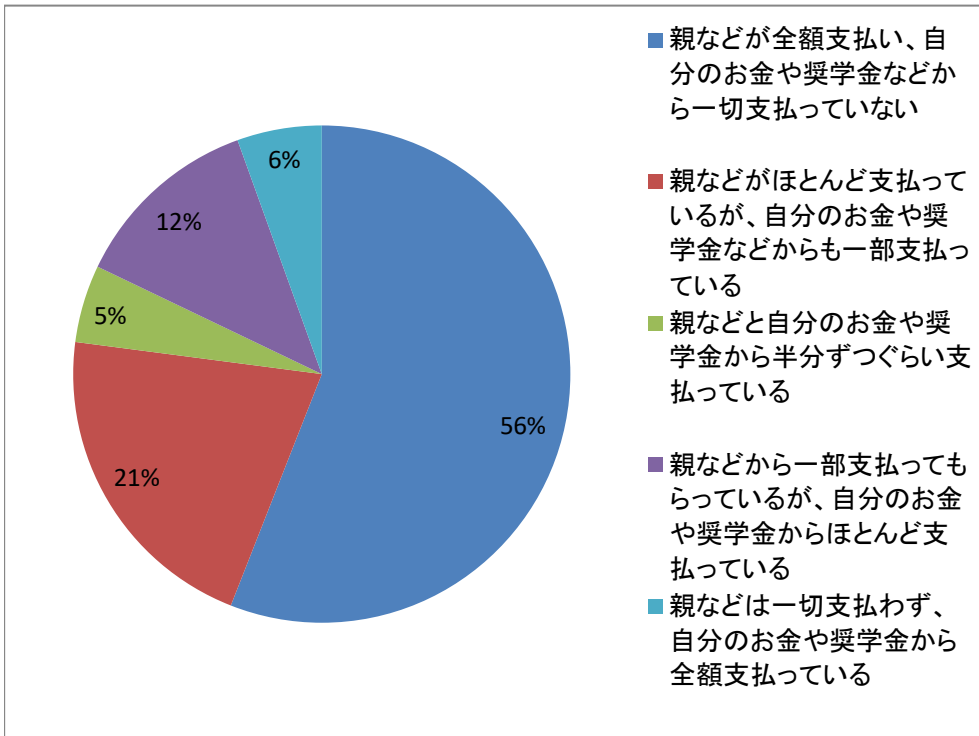
[21]あなたは今の短大から、学内独自の奨学金(※日本学生支援機構奨学金を除く)や学費(授業料)免除などの経済的な支援を受けていますか。



[21]あなたは今の短大から、学内独自の奨学金(※日本学生支援機構奨学金を除く)や学費(授業料)免除などの経済的な支援を受けていますか。

	選択肢1	選択肢2	
	受けている	受けていない	合計
回答数	67	151	218
回答割合	31%	69%	100%

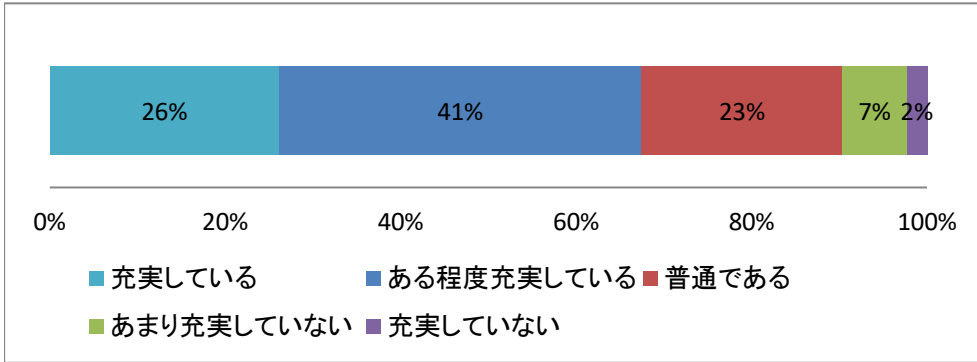
[22]あなたの学費について、誰がどの程度支払いをしていますか。



[22]あなたの学費について、誰がどの程度支払いをしていますか。

	選択肢1	選択肢2	選択肢3	選択肢4	選択肢5	
	親などが全額支払い、自分のお金や奨学金などから一切支払っていない	親などがほとんど支払っているが、自分のお金や奨学金などからも一部支払っている	親などと自分のお金や奨学金から半分ずつぐらい支払っている	親などから一部支払ってもらっているが、自分のお金や奨学金からほとんど支払っている	親などは一切支払わず、自分のお金や奨学金から全額支払っている	合計
回答数	122	46	11	27	12	218
回答割合	56%	21%	5%	12%	6%	100%

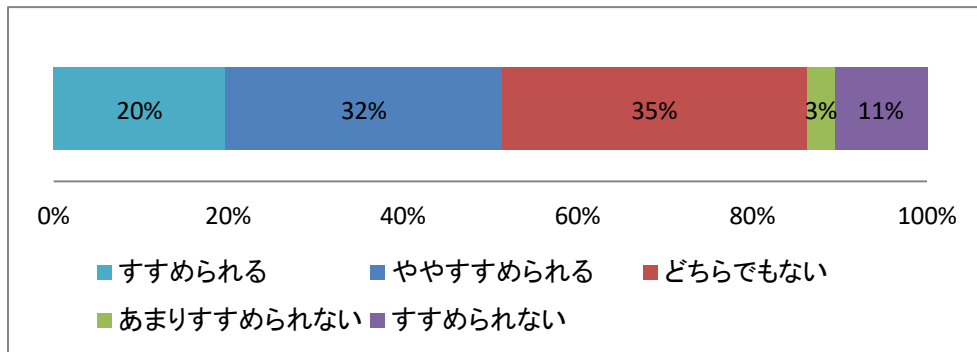
[23]あなたの学生生活は充実していますか。



[23]あなたの学生生活は充実していますか。

	選択肢5	選択肢4	選択肢3	選択肢2	選択肢1	
	充実している	ある程度充実している	普通である	あまり充実していない	充実していない	合計
回答数	57	90	50	16	5	218
回答割合	26%	41%	23%	7%	2%	100%

[24]あなたは自分が進学した短大を親しい友人や後輩、親せきにすすめられますか。

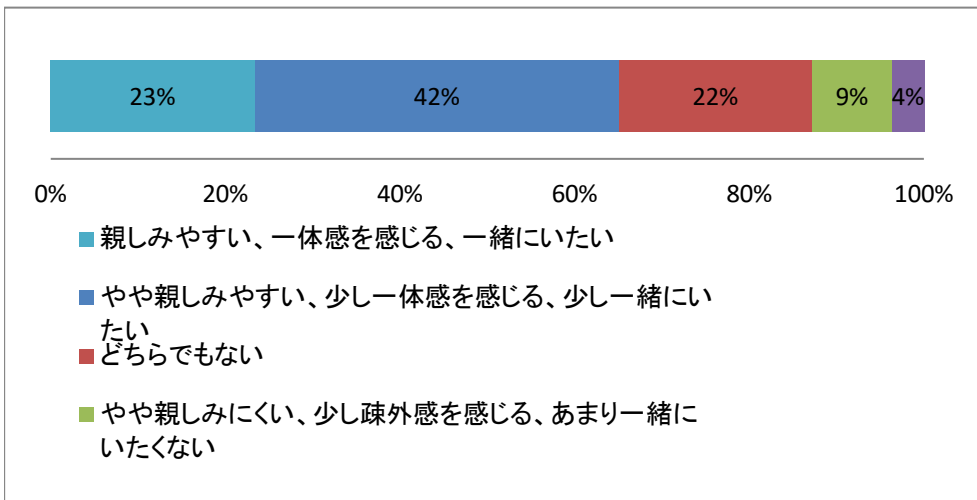


[24]あなたは自分が進学した短大を親しい友人や後輩、親せきにすすめられますか。

	選択肢5	選択肢4	選択肢3	選択肢2	選択肢1	
	すすめられる	ややすすめられる	どちらでもない	あまりすすめられない	すすめられない	合計
回答数	43	69	76	7	23	218
回答割合	20%	32%	35%	3%	11%	100%

〔25〕あなたの通っている短大についての総合評価をお聞きます。次のようなことについてあなたの評価として一番近いものをそれぞれ1つだけ選んでください。

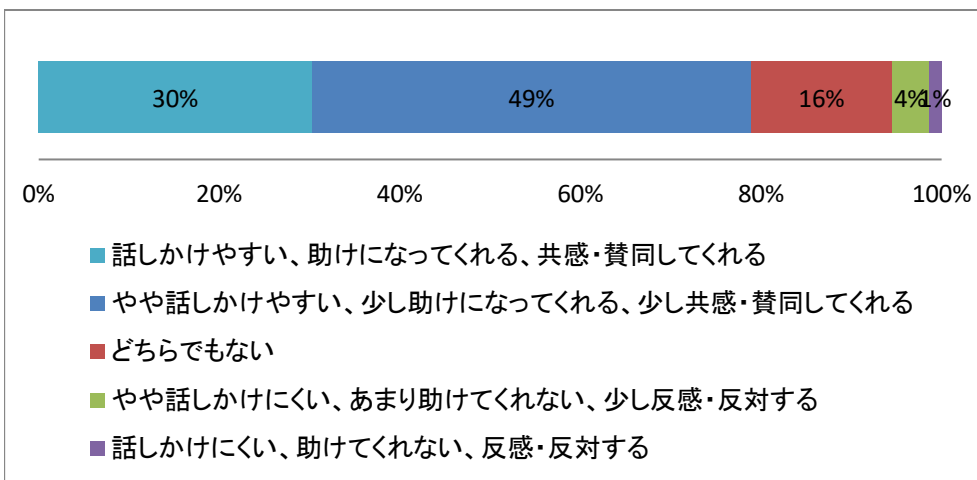
〔25-1〕他の学生



〔25-1〕他の学生

	選択肢5	選択肢4	選択肢3	選択肢2	選択肢1	
	親しみやすい、一体感を感じる、一緒にいたい	やや親しみやすい、少し一体感を感じる、少し一緒にいたい	どちらでもない	やや親しみにくい、少し疎外感を感じる、あまり一緒にいたくない	親しみにくい、疎外感を感じる、一緒にいたくない	合計
回答数	51	91	48	20	8	218
回答割合	23%	42%	22%	9%	4%	100%

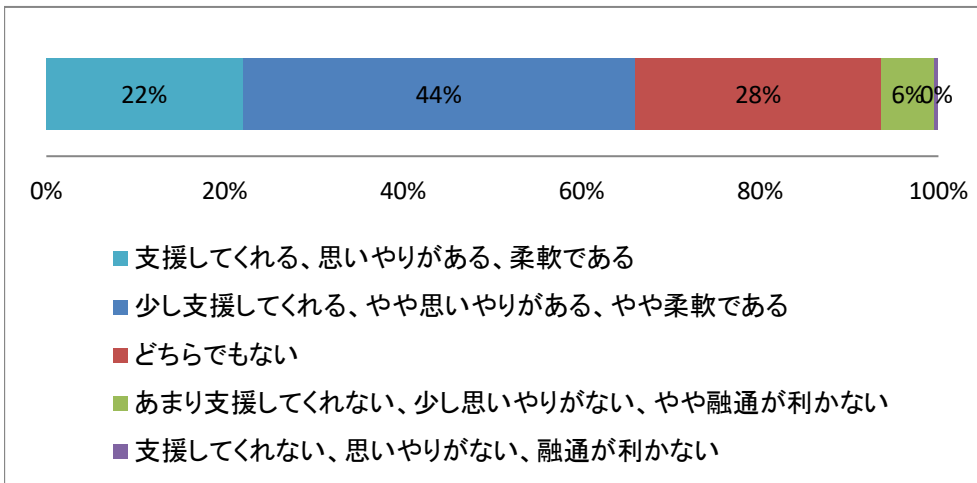
〔25-2〕短大の先生



〔25-2〕短大の先生

	選択肢5	選択肢4	選択肢3	選択肢2	選択肢1	
	話しかけやすい、助けになってくれる、共感・賛同してくれる	やや話しかけやすい、少し助けになってくれる、少し共感・賛同してくれる	どちらでもない	やや話しかけにくい、あまり助けしてくれない、少し反感・反対する	話しかけにくい、助けしてくれない、反感・反対する	合計
回答数	66	106	34	9	3	218
回答割合	30%	49%	16%	4%	1%	100%

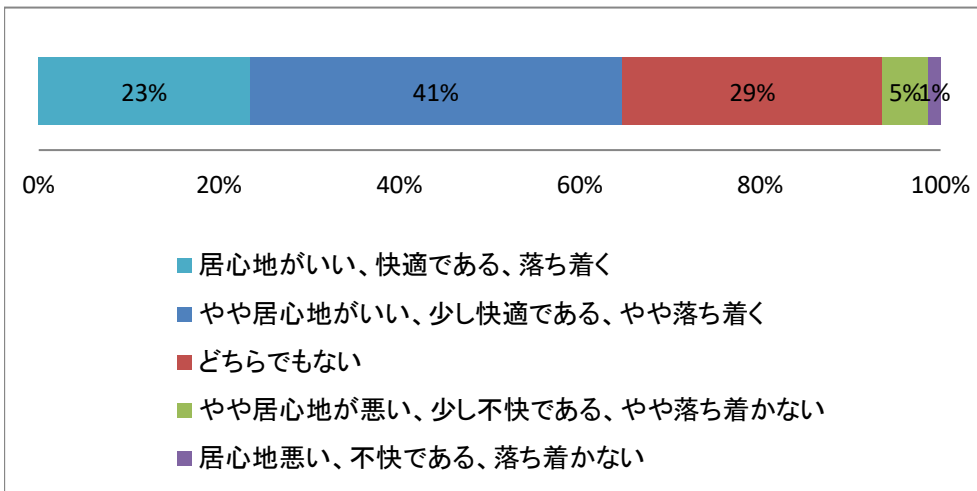
〔25-3〕短大の事務職員



〔25-3〕短大の事務職員

	選択肢5	選択肢4	選択肢3	選択肢2	選択肢1	
	支援してくれる、思いやりがある、柔軟である	少し支援してくれる、やや思いやりがある、やや柔軟である	どちらでもない	あまり支援してくれない、少し思いやりがない、やや融通が利かない	支援してくれない、思いやりがない、融通が利かない	合計
回答数	48	96	60	13	1	218
回答割合	22%	44%	28%	6%	0%	100%

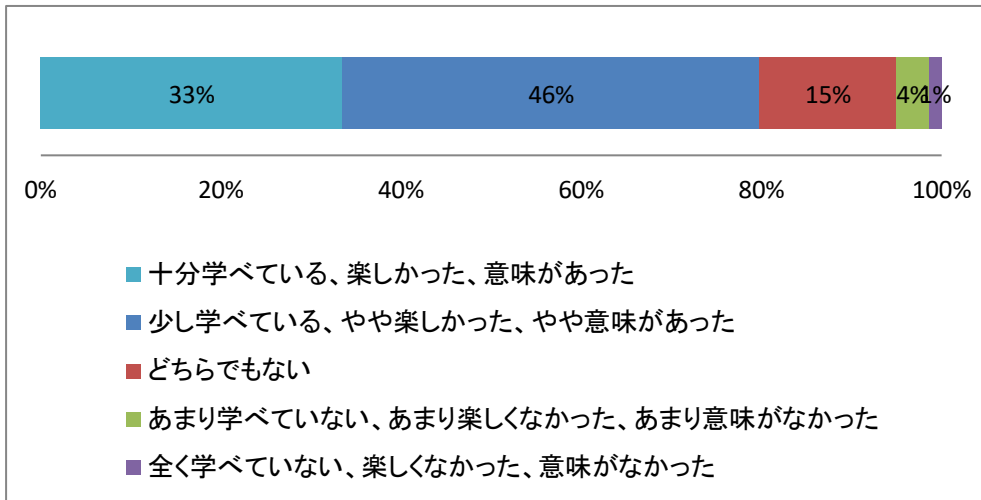
〔25-4〕短大やキャンパス



〔25-4〕短大やキャンパス

	選択肢5	選択肢4	選択肢3	選択肢2	選択肢1	
	居心地がいい、快適である、落ち着く	やや居心地がいい、少し快適である、やや落ち着く	どちらでもない	やや居心地が悪い、少し不快である、やや落ち着かない	居心地悪い、不快である、落ち着かない	合計
回答数	51	90	63	11	3	218
回答割合	23%	41%	29%	5%	1%	100%

〔25-5〕短大での学び(学習)

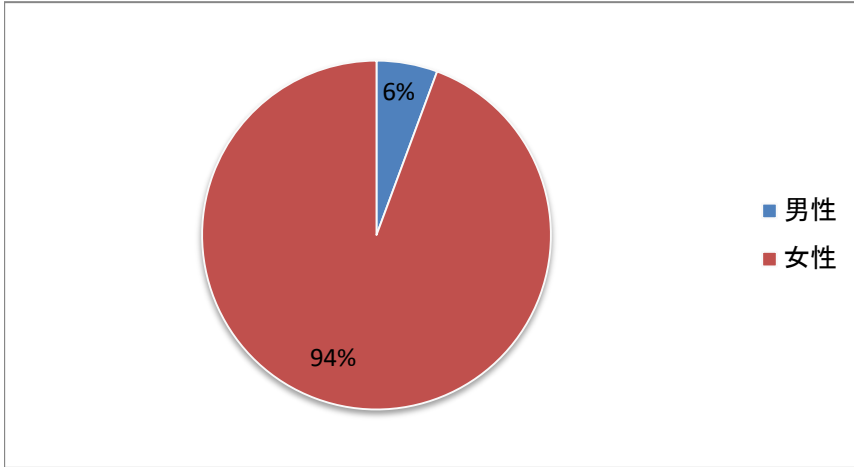


〔25-5〕短大での学び(学習)

	選択肢5	選択肢4	選択肢3	選択肢2	選択肢1	
	十分学べている、楽しかった、意味があった	少し学べている、やや楽しかった、やや意味があった	どちらでもない	あまり学べていない、あまり楽しなかった、あまり意味がなかった	全く学べていない、楽しなかった、意味がなかった	合計
回答数	73	101	33	8	3	218
回答割合	33%	46%	15%	4%	1%	100%

短期大学生調査「芸術系 音楽」分野集計結果

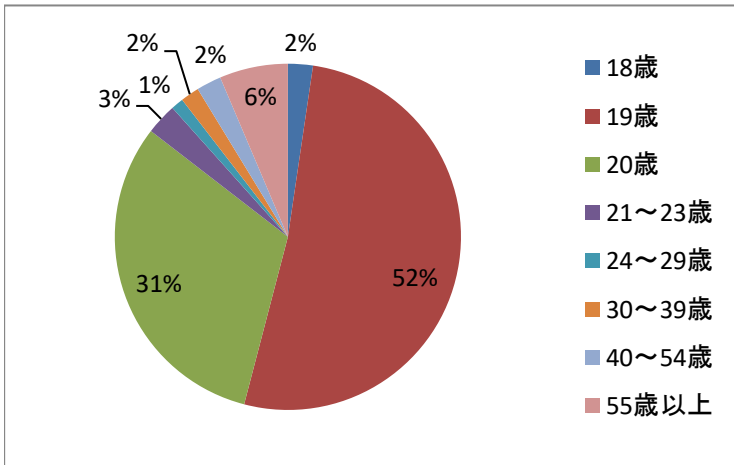
[1]あなたの性別をお答えください。



[1]あなたの性別をお答えください。

	選択肢1	選択肢2	
	男性	女性	合計
回答数	10	167	177
回答割合	6%	94%	100%

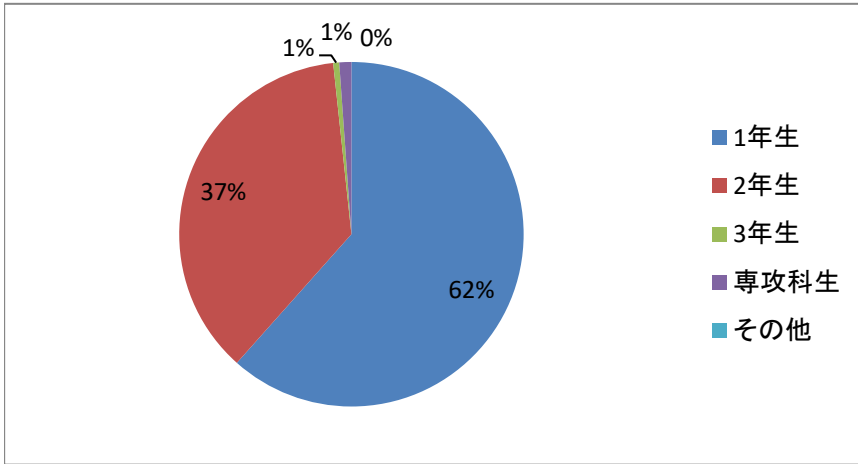
[2]今年度(2021年4月～2022年3月)、あなたは何歳になりますか。



[2]今年度(2021年4月～2022年3月)、あなたは何歳になりますか。

	18歳	19歳	20歳	21～23歳	24～29歳	30～39歳	40～54歳	55歳以上	合計
回答数	4	89	54	5	2	3	4	11	172
回答割合	2%	52%	31%	3%	1%	2%	2%	6%	100%

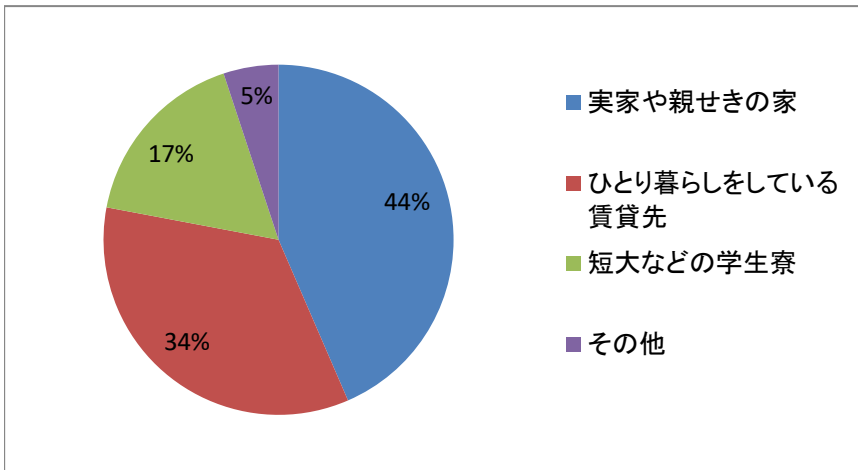
〔3〕あなたの現在の在学状況を教えてください。



〔3〕あなたの現在の在学状況を教えてください。

	選択肢1	選択肢2	選択肢3	選択肢4	選択肢5	
	1年生	2年生	3年生	専攻科生	その他	合計
回答数	109	65	1	2	0	177
回答割合	62%	37%	1%	1%	0%	100%

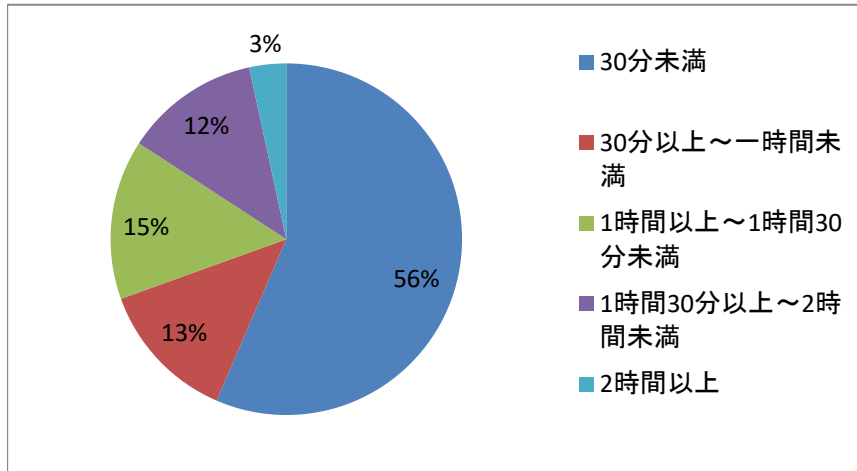
〔4〕現在の短大に通学するにあたって、どこから通っていますか。



〔4〕現在の短大に通学するにあたって、どこから通っていますか。

	選択肢1	選択肢2	選択肢3	選択肢4	
	実家や親せきの家	ひとり暮らしをしている賃貸先	短大などの学生寮	その他	合計
回答数	77	61	30	9	177
回答割合	44%	34%	17%	5%	100%

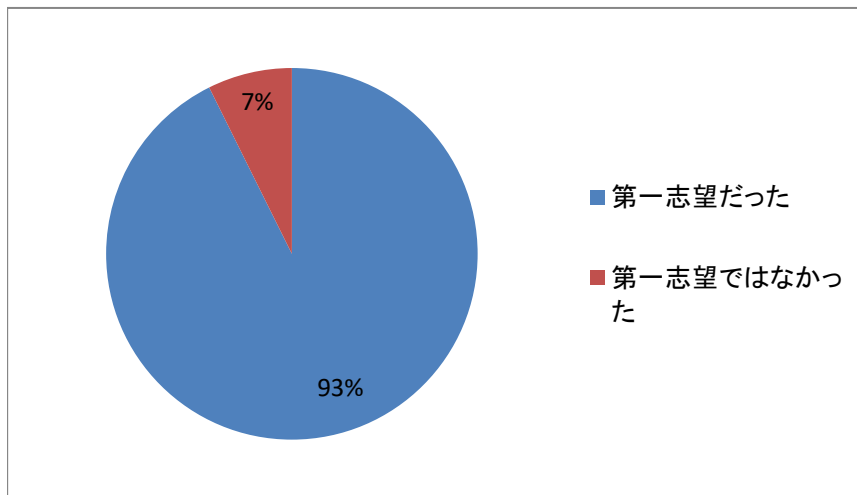
[5]あなたの片道の通学時間はどれくらいですか。



[5]あなたの片道の通学時間はどれくらいですか。

	選択肢1	選択肢2	選択肢3	選択肢4	選択肢5	
	30分未満	30分以上～1時間未満	1時間以上～1時間30分未満	1時間30分以上～2時間未満	2時間以上	合計
回答数	100	23	26	22	6	177
回答割合	56%	13%	15%	12%	3%	100%

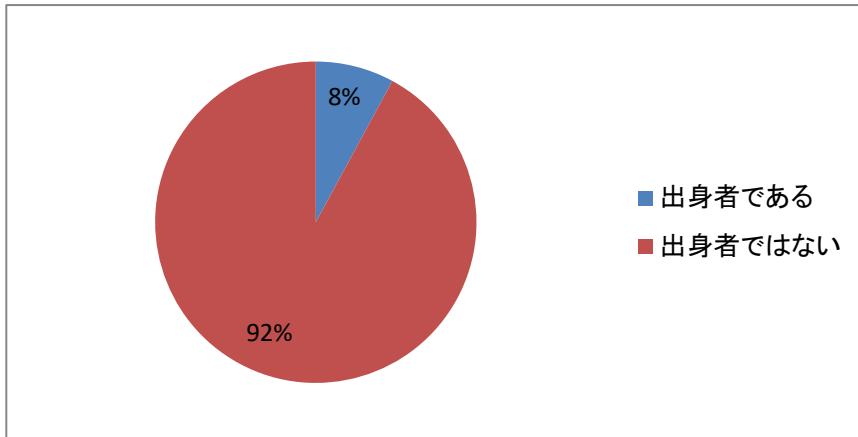
[6]本学はあなたの第一志望でしたか。



[6]本学はあなたの第一志望でしたか。

	選択肢1	選択肢2	
	第一志望だった	第一志望ではなかった	合計
回答数	164	13	177
回答割合	93%	7%	100%

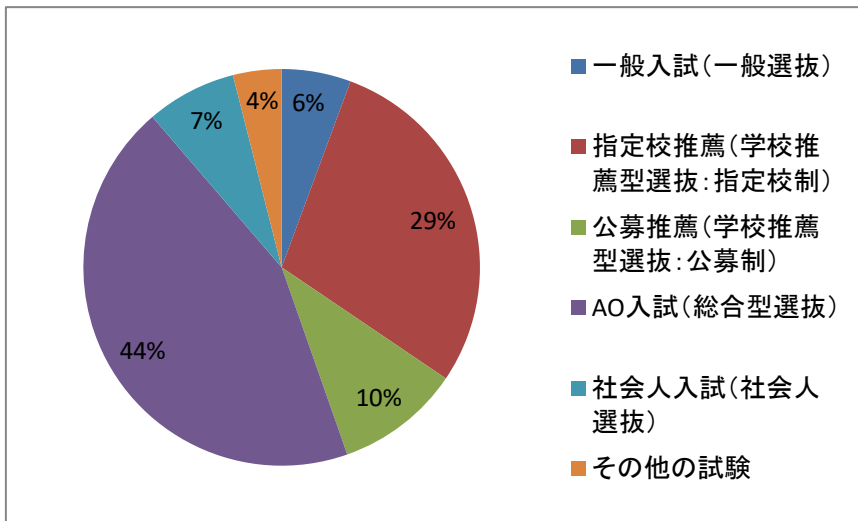
〔7〕あなたは本学の付属高校や系列校の出身者ですか。



〔7〕あなたは本学の付属高校や系列校の出身者ですか。

	選択肢1	選択肢2	
	出身者である	出身者ではない	合計
回答数	14	163	177
回答割合	8%	92%	100%

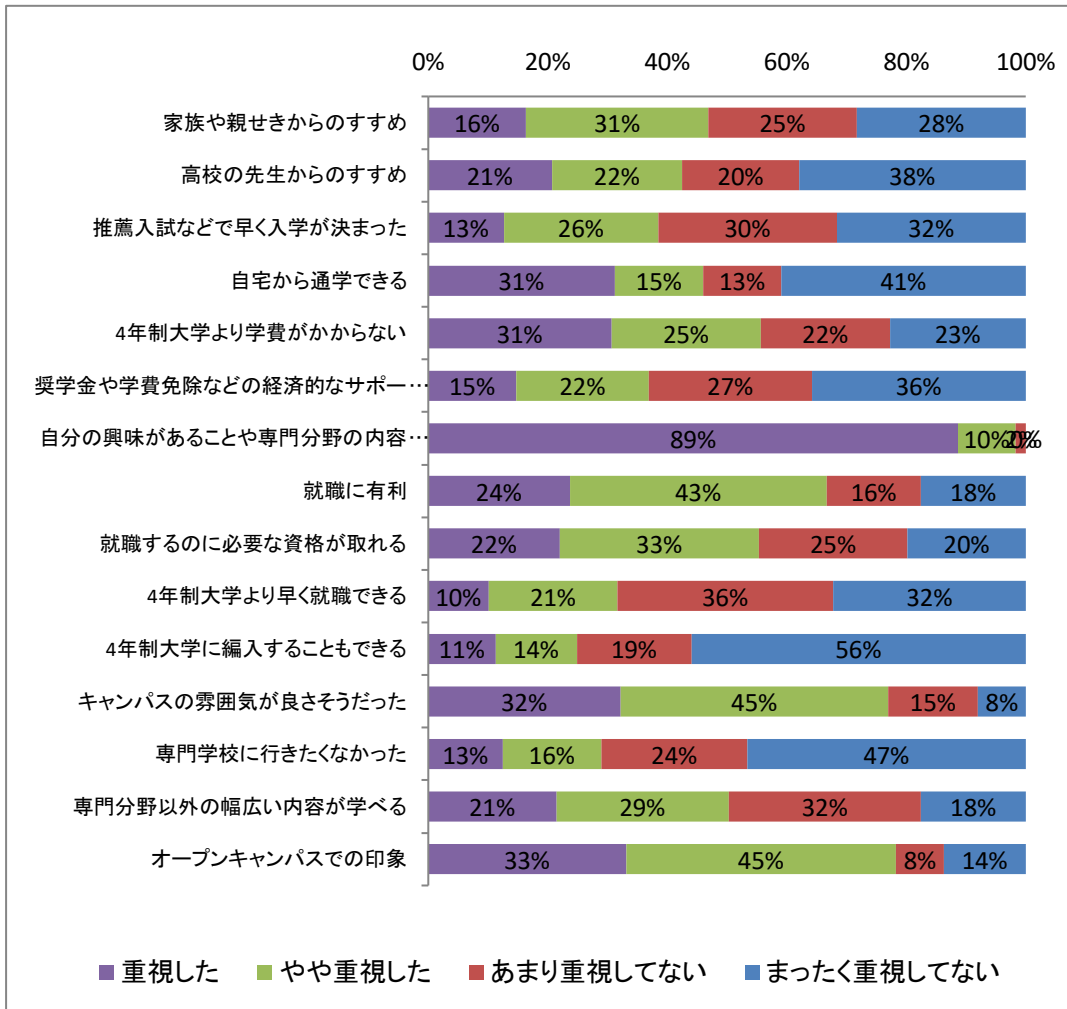
〔8〕あなたはどのような入学試験(入学者選抜)を受けて、本学に入学しましたか。



〔8〕あなたはどのような入学試験(入学者選抜)を受けて、本学に入学しましたか。

	選択肢1	選択肢2	選択肢3	選択肢4	選択肢5	選択肢6	
	一般入試(一般選抜)	指定校推薦(学校推薦型選抜:指定校制)	公募推薦(学校推薦型選抜:公募制)	AO入試(総合型選抜)	社会人入試(社会人選抜)	その他の試験	合計
回答数	10	51	18	78	13	7	177
回答割合	6%	29%	10%	44%	7%	4%	100%

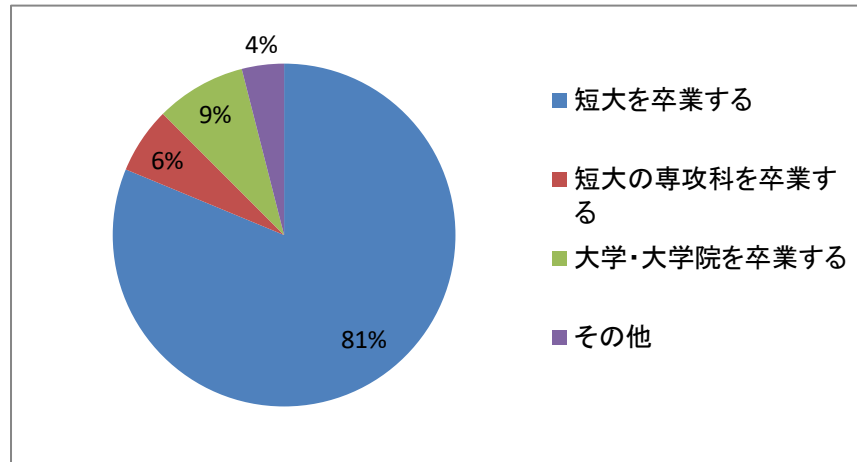
【9】あなたが今の短大に進学を決めたとき、次のことはどのくらい重視しましたか。



【9】あなたが今の短大に進学を決めたとき、次のことはどのくらい重視しましたか。

	選択肢4 重視した	選択肢3 やや重視した	選択肢2 あまり重視してない	選択肢1 まったく重視してない	合計
家族や親せきからのすすめ	29	54	44	50	177
回答割合	16%	31%	25%	28%	100%
高校の先生からのすすめ	36	38	34	66	174
回答割合	21%	22%	20%	38%	100%
推薦入試などで早く入学が決まった	22	45	52	55	174
回答割合	13%	26%	30%	32%	100%
自宅から通学できる	55	26	23	72	176
回答割合	31%	15%	13%	41%	100%
4年制大学より学費がかからない	54	44	38	40	176
回答割合	31%	25%	22%	23%	100%
奨学金や学費免除などの経済的なサポートがもらえる	26	39	48	63	176
回答割合	15%	22%	27%	36%	100%
自分の興味があることや専門分野の内容が学べる	157	17	3	0	177
回答割合	89%	10%	2%	0%	100%
就職に有利	42	76	28	31	177
回答割合	24%	43%	16%	18%	100%
就職するのに必要な資格が取れる	39	59	44	35	177
回答割合	22%	33%	25%	20%	100%
4年制大学より早く就職できる	18	38	64	57	177
回答割合	10%	21%	36%	32%	100%
4年制大学に編入することもできる	20	24	34	99	177
回答割合	11%	14%	19%	56%	100%
キャンパスの雰囲気が良さそうだった	56	78	26	14	174
回答割合	32%	45%	15%	8%	100%
専門学校に行きたくなかった	22	29	43	82	176
回答割合	13%	16%	24%	47%	100%
専門分野以外の幅広い内容が学べる	38	51	57	31	177
回答割合	21%	29%	32%	18%	100%
オープンキャンパスでの印象	58	79	14	24	175
回答割合	33%	45%	8%	14%	100%

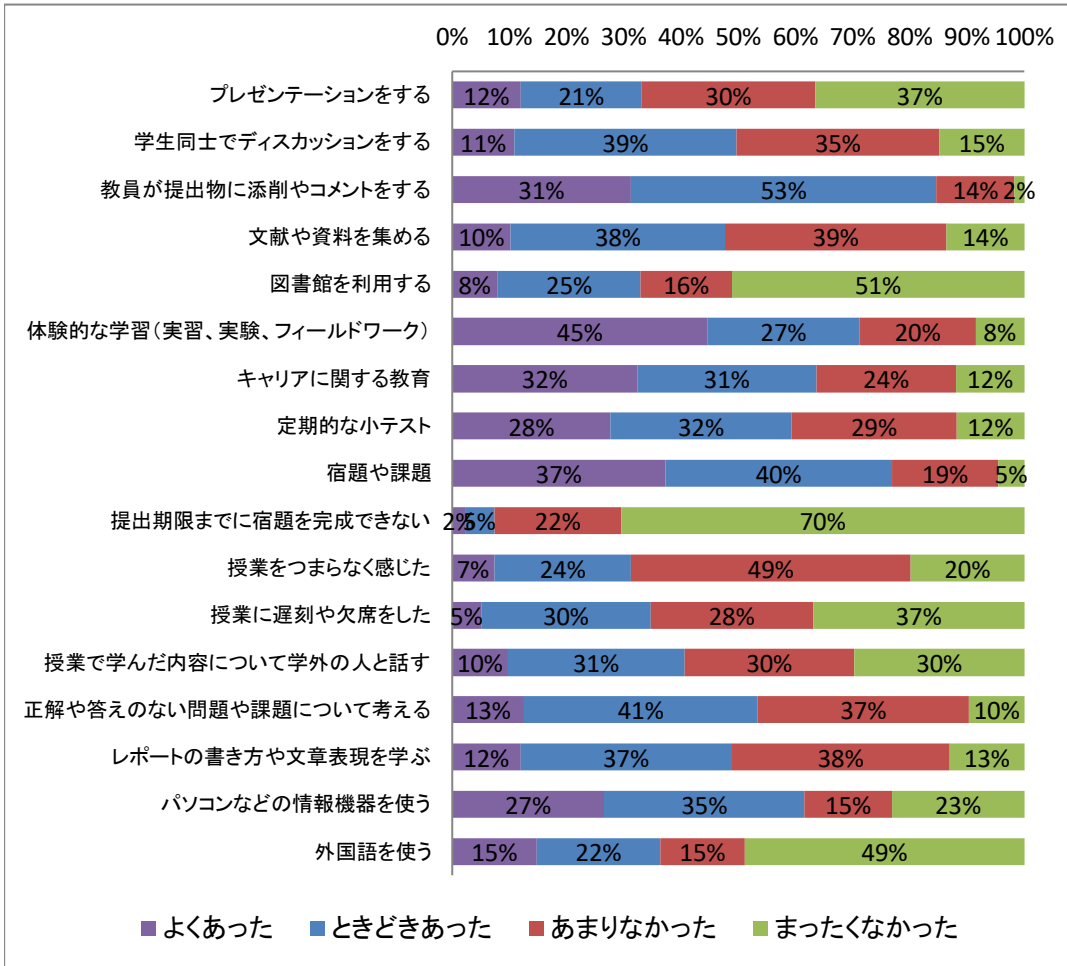
[10]あなたは将来的に、どの程度まで進学を考えていますか。



[10]あなたは将来的に、どの程度まで進学を考えていますか。

	選択肢1	選択肢2	選択肢3	選択肢4	
	短大を卒業する	短大の専攻科を卒業する	大学・大学院を卒業する	その他	合計
回答数	143	11	15	7	176
回答割合	81%	6%	9%	4%	100%

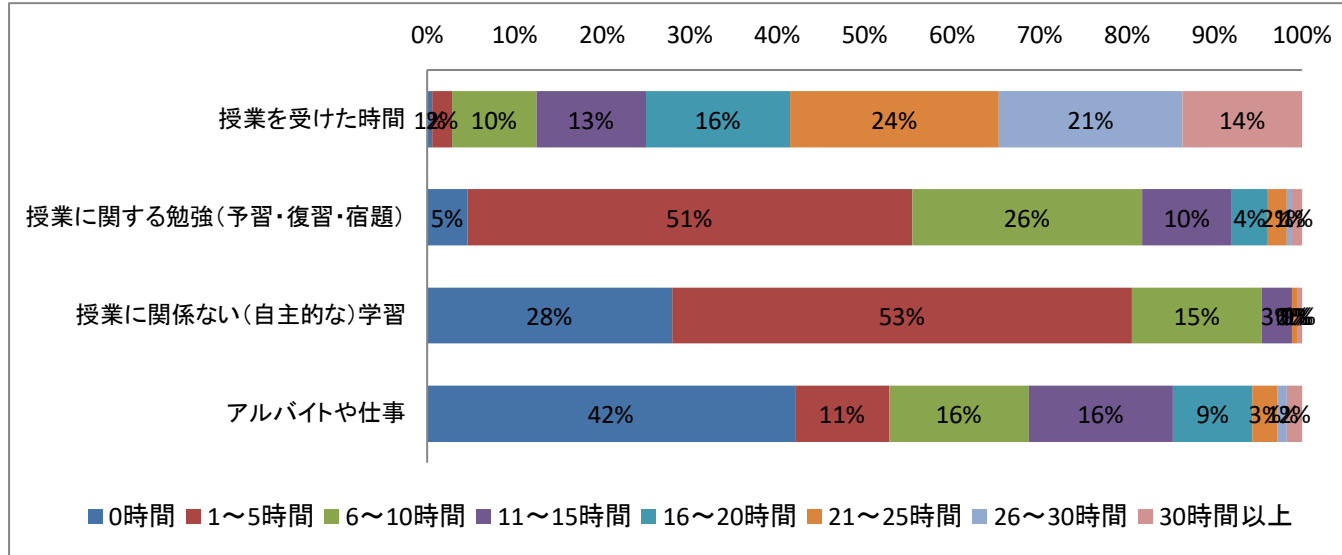
【11】あなたが受講した授業では、次のようなことはどのくらいありましたか。



【11】あなたが受講した授業では、次のようなことはどのくらいありましたか。

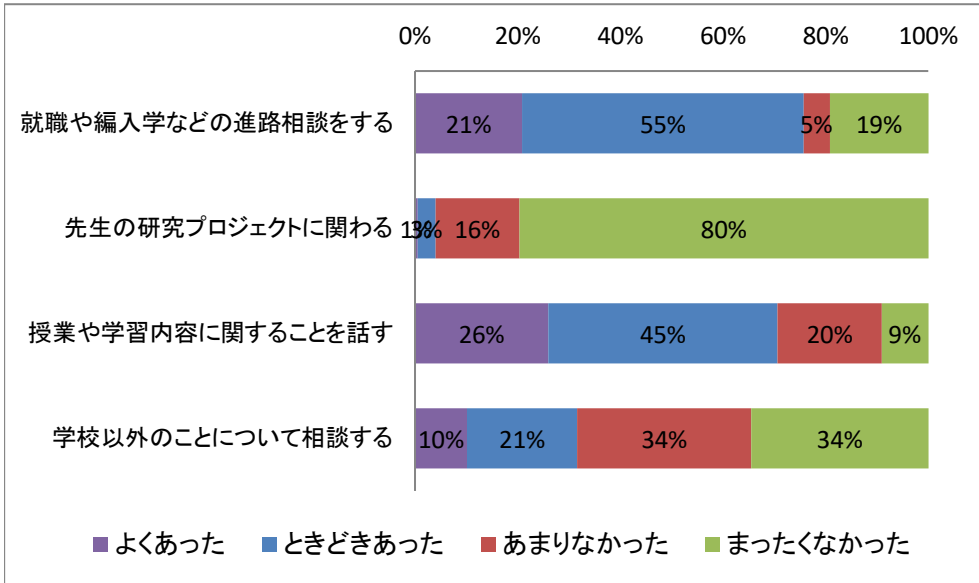
		選択肢4	選択肢3	選択肢2	選択肢1	合計
		よくあった	ときどきあった	あまりなかった	まったくなかった	
プレゼンテーションをする	回答数	21	37	53	64	175
	回答割合	12%	21%	30%	37%	100%
学生同士でディスカッションをする	回答数	19	68	62	26	175
	回答割合	11%	39%	35%	15%	100%
教員が提出物に添削やコメントをする	回答数	55	94	24	3	176
	回答割合	31%	53%	14%	2%	100%
文献や資料を集める	回答数	18	66	68	24	176
	回答割合	10%	38%	39%	14%	100%
図書館を利用する	回答数	14	44	28	90	176
	回答割合	8%	25%	16%	51%	100%
体験的な学習(実習、実験、フィールドワーク)	回答数	79	47	36	15	177
	回答割合	45%	27%	20%	8%	100%
キャリアに関する教育	回答数	57	55	43	21	176
	回答割合	32%	31%	24%	12%	100%
定期的な小テスト	回答数	49	56	51	21	177
	回答割合	28%	32%	29%	12%	100%
宿題や課題	回答数	66	70	33	8	177
	回答割合	37%	40%	19%	5%	100%
提出期限までに宿題を完成できない	回答数	4	9	39	124	176
	回答割合	2%	5%	22%	70%	100%
授業をつまらなく感じた	回答数	13	42	86	35	176
	回答割合	7%	24%	49%	20%	100%
授業に遅刻や欠席をした	回答数	9	52	50	65	176
	回答割合	5%	30%	28%	37%	100%
授業で学んだ内容について学外の人と話す	回答数	17	54	52	52	175
	回答割合	10%	31%	30%	30%	100%
正解や答えのない問題や課題について考える	回答数	22	72	65	17	176
	回答割合	13%	41%	37%	10%	100%
レポートの書き方や文章表現を学ぶ	回答数	21	65	67	23	176
	回答割合	12%	37%	38%	13%	100%
パソコンなどの情報機器を使う	回答数	47	62	27	41	177
	回答割合	27%	35%	15%	23%	100%
外国語を使う	回答数	26	38	26	86	176
	回答割合	15%	22%	15%	49%	100%

[12]あなたは今学期のふつうの1週間の中で、次の活動にどれくらい時間を費やしましたか。



		選択肢1	選択肢2	選択肢3	選択肢4	選択肢5	選択肢6	選択肢7	選択肢8	合計
		0時間	1~5時間	6~10時間	11~15時間	16~20時間	21~25時間	26~30時間	30時間以上	
授業を受けた時間	回答数	1	4	17	22	29	42	37	24	176
	回答割合	1%	2%	10%	13%	16%	24%	21%	14%	100%
授業に関する勉強(予習・復習・宿題)	回答数	8	89	46	18	7	4	1	2	175
	回答割合	5%	51%	26%	10%	4%	2%	1%	1%	100%
授業に関係ない(自主的な)学習	回答数	49	92	26	6	0	1	0	1	175
	回答割合	28%	53%	15%	3%	0%	1%	0%	1%	100%
アルバイトや仕事	回答数	74	19	28	29	16	5	2	3	176
	回答割合	42%	11%	16%	16%	9%	3%	1%	2%	100%

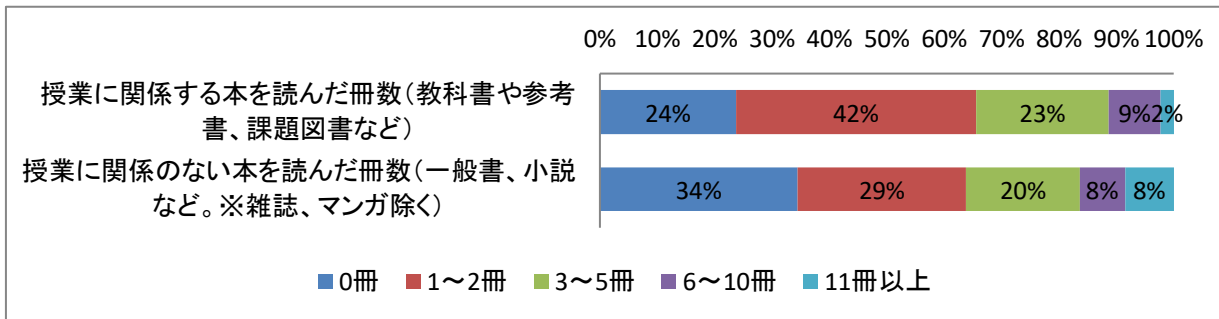
〔13〕今の短大に入学して、先生との間で次のような機会はどのくらいありましたか。



〔13〕今の短大に入学して、先生との間で次のような機会はどのくらいありましたか。

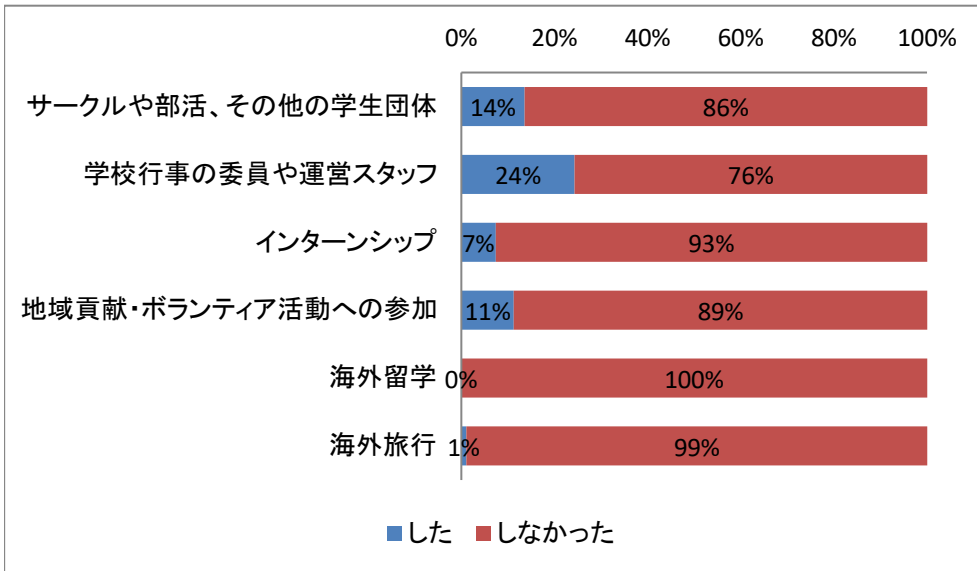
		選択肢4	選択肢3	選択肢2	選択肢1	合計
		よくあった	ときどきあった	あまりなかった	まったくなかった	
就職や編入学などの進路相談をする	回答数	37	97	9	34	177
	回答割合	21%	55%	5%	19%	100%
先生の研究プロジェクトに関わる	回答数	1	6	29	141	177
	回答割合	1%	3%	16%	80%	100%
授業や学習内容に関する話を話す	回答数	46	79	36	16	177
	回答割合	26%	45%	20%	9%	100%
学校以外のことについて相談する	回答数	18	38	60	61	177
	回答割合	10%	21%	34%	34%	100%

〔14〕あなたは今年度に入って、次のようなことをどのくらいしましたか。



		1	2	3	4	5	合計
		0冊	1~2冊	3~5冊	6~10冊	11冊以上	
授業に関係する本を読んだ冊数(教科書や参考書、課題図書など)	回答数	42	74	41	16	4	177
	回答割合	24%	42%	23%	9%	2%	100%
授業に関係のない本を読んだ冊数(一般書、小説など。※雑誌、マンガ除く)	回答数	61	52	35	14	15	177
	回答割合	34%	29%	20%	8%	8%	100%

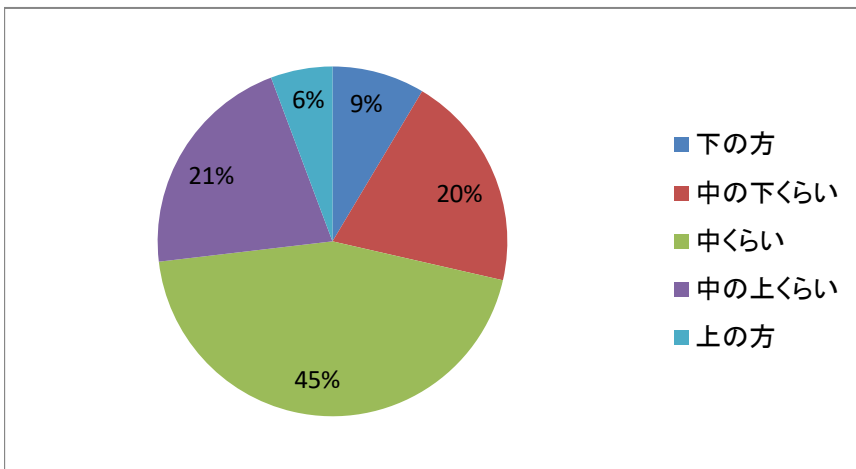
[15]今の短大に入学して、次のような活動に参加したり体験したりしましたか。



[15]今の短大に入学して、次のような活動に参加したり体験したりしましたか。

		選択肢1	選択肢2	合計
		した	しなかった	
サークルや部活、その他の学生団体	回答数	24	153	177
	回答割合	14%	86%	100%
学校行事の委員や運営スタッフ	回答数	43	134	177
	回答割合	24%	76%	100%
インターンシップ	回答数	13	164	177
	回答割合	7%	93%	100%
地域貢献・ボランティア活動への参加	回答数	20	157	177
	回答割合	11%	89%	100%
海外留学	回答数	0	177	177
	回答割合	0%	100%	100%
海外旅行	回答数	2	175	177
	回答割合	1%	99%	100%

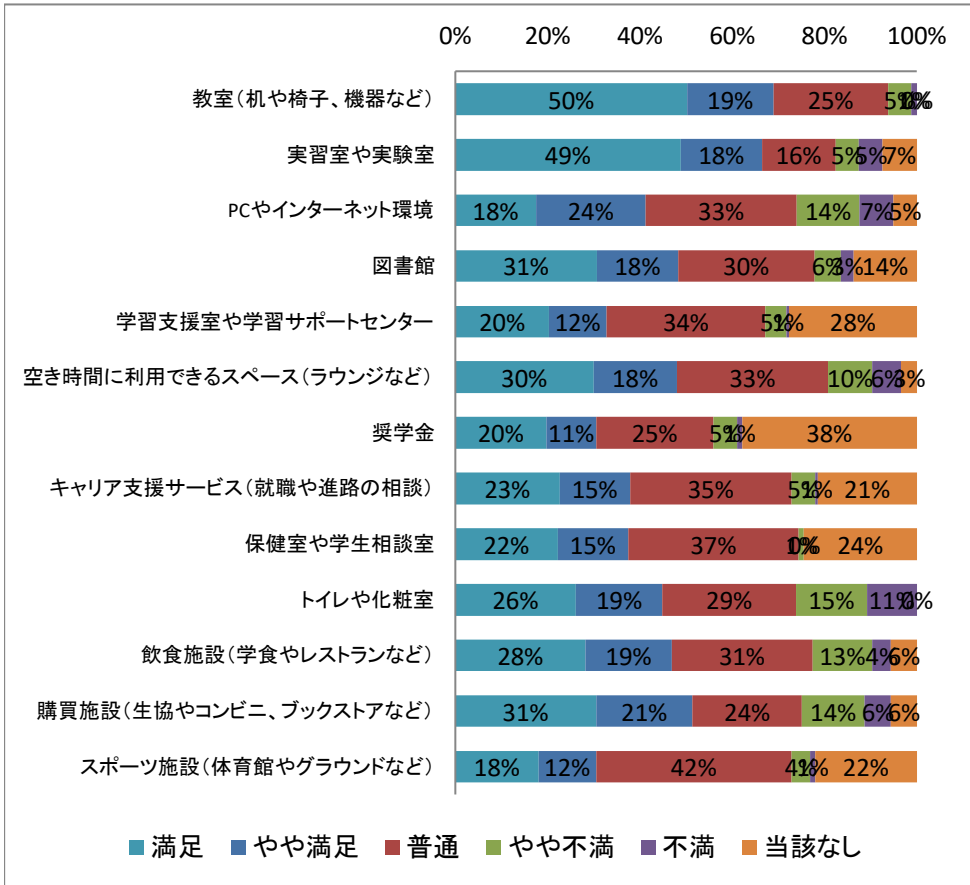
[16]あなたの本学での成績はどれくらいですか。



[16]あなたの本学での成績はどれくらいですか。

	選択肢1	選択肢2	選択肢3	選択肢4	選択肢5	
	下の方	中の下くらい	中くらい	中の上くらい	上の方	合計
回答数	15	35	78	37	10	175
回答割合	9%	20%	45%	21%	6%	100%

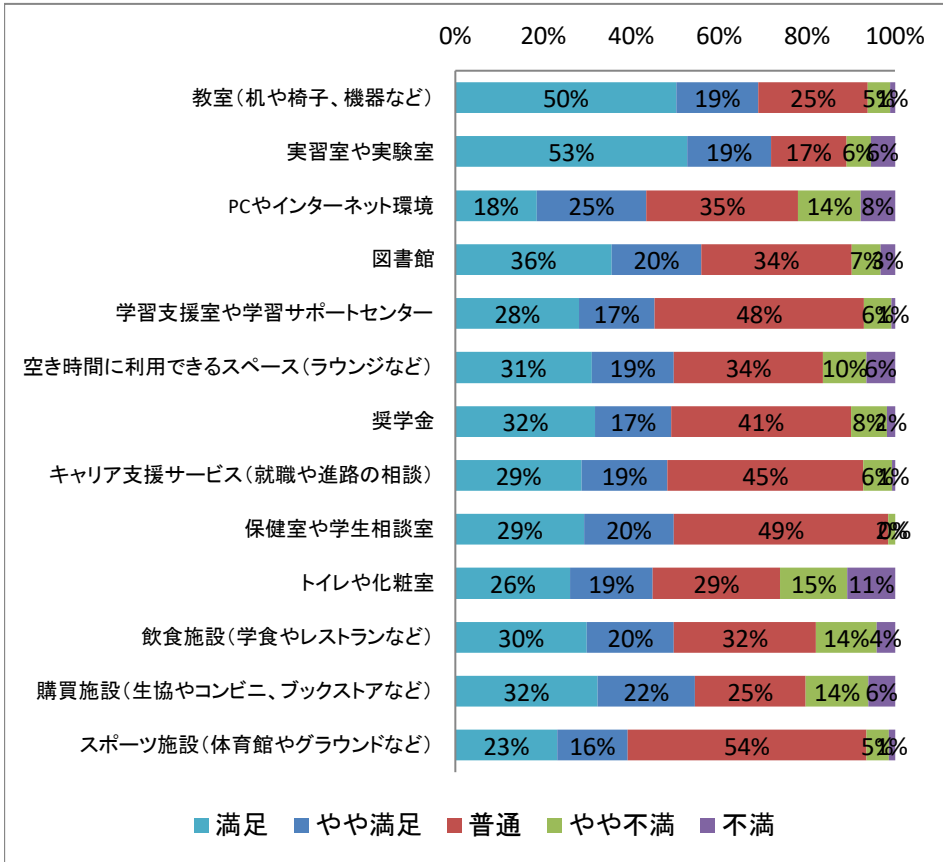
〔17〕あなたは、本学の施設やサービスにどの程度満足していますか。(「9. 該当なし」を有効値とする場合)



		選択肢5	選択肢4	選択肢3	選択肢2	選択肢1	選択肢9	合計
		満足	やや満足	普通	やや不満	不満	該当なし	
教室(机や椅子、機器など)	回答数	89	33	44	9	2	0	177
	回答割合	50%	19%	25%	5%	1%	0%	100%
実習室や実験室	回答数	86	31	28	9	9	13	176
	回答割合	49%	18%	16%	5%	5%	7%	100%
PCやインターネット環境	回答数	31	42	58	24	13	9	177
	回答割合	18%	24%	33%	14%	7%	5%	100%
図書館	回答数	54	31	52	10	5	24	176
	回答割合	31%	18%	30%	6%	3%	14%	100%
学習支援室や学習サポートセンター	回答数	36	22	61	8	1	49	177
	回答割合	20%	12%	34%	5%	1%	28%	100%
空き時間に利用できるスペース(ラウンジなど)	回答数	53	32	58	17	11	6	177
	回答割合	30%	18%	33%	10%	6%	3%	100%
奨学金	回答数	35	19	45	9	2	67	177
	回答割合	20%	11%	25%	5%	1%	38%	100%
キャリア支援サービス(就職や進路の相談)	回答数	40	27	62	9	1	38	177
	回答割合	23%	15%	35%	5%	1%	21%	100%
保健室や学生相談室	回答数	39	27	65	2	0	43	176
	回答割合	22%	15%	37%	1%	0%	24%	100%
トイレや化粧室	回答数	46	33	51	27	19	0	176
	回答割合	26%	19%	29%	15%	11%	0%	100%
飲食施設(学食やレストランなど)	回答数	50	33	54	23	7	10	177
	回答割合	28%	19%	31%	13%	4%	6%	100%
購買施設(生協やコンビニ、ブックストアなど)	回答数	54	37	42	24	10	10	177
	回答割合	31%	21%	24%	14%	6%	6%	100%
スポーツ施設(体育館やグラウンドなど)	回答数	32	22	75	7	2	39	177
	回答割合	18%	12%	42%	4%	1%	22%	100%

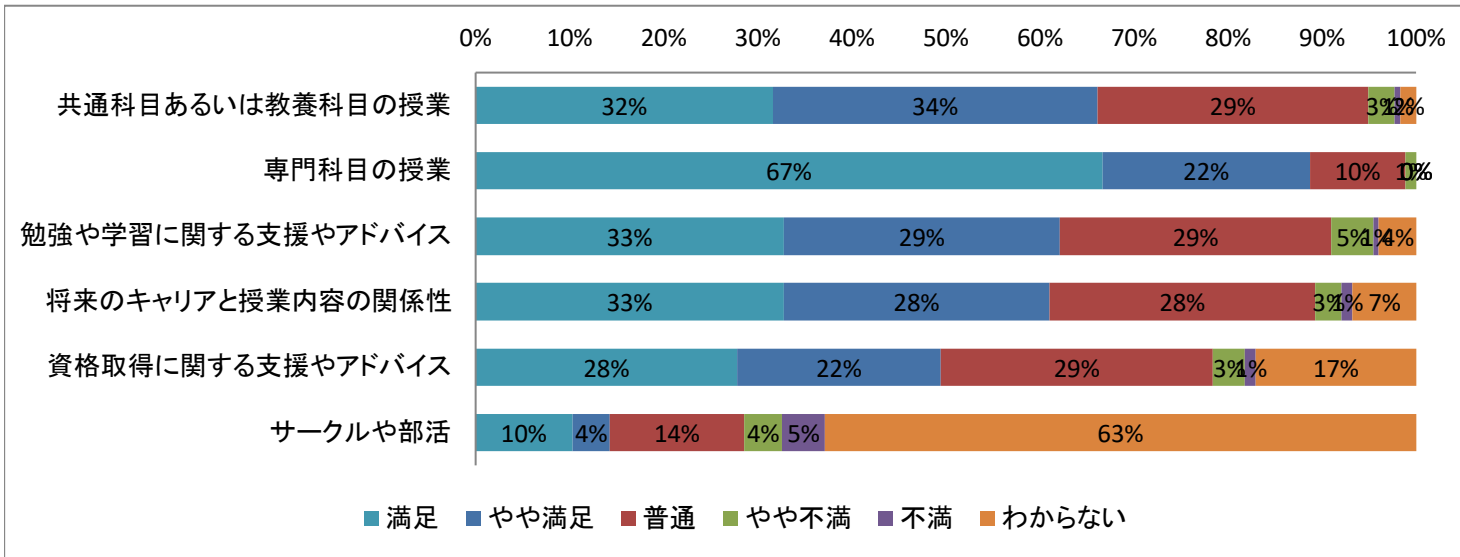
短期大学生調査「芸術系 音楽」分野集計結果

[17s]あなたは、本学の施設やサービスにどの程度満足していますか。(「9. 該当なし」を欠損値とする場合)



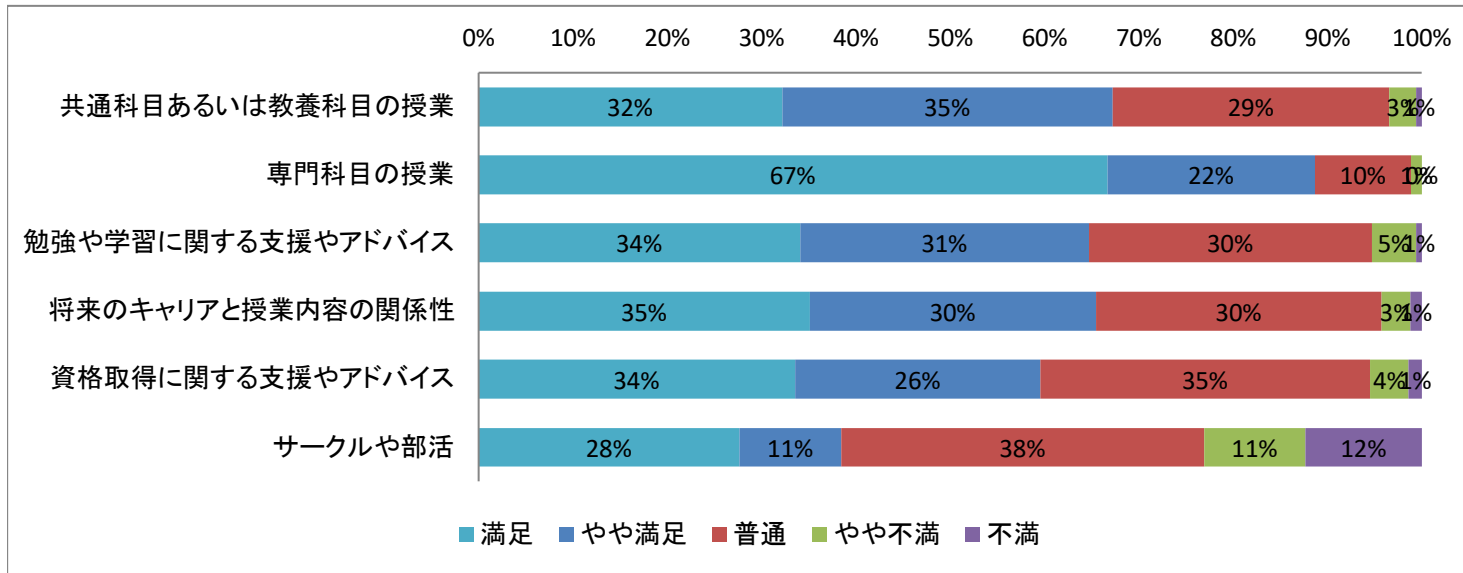
		選択肢5	選択肢4	選択肢3	選択肢2	選択肢1	合計
		満足	やや満足	普通	やや不満	不満	
教室(机や椅子、機器など)	回答数	89	33	44	9	2	177
	回答割合	50%	19%	25%	5%	1%	100%
実習室や実験室	回答数	86	31	28	9	9	163
	回答割合	53%	19%	17%	6%	6%	100%
PCやインターネット環境	回答数	31	42	58	24	13	168
	回答割合	18%	25%	35%	14%	8%	100%
図書館	回答数	54	31	52	10	5	152
	回答割合	36%	20%	34%	7%	3%	100%
学習支援室や学習サポートセンター	回答数	36	22	61	8	1	128
	回答割合	28%	17%	48%	6%	1%	100%
空き時間に利用できるスペース(ラウンジなど)	回答数	53	32	58	17	11	171
	回答割合	31%	19%	34%	10%	6%	100%
奨学金	回答数	35	19	45	9	2	110
	回答割合	32%	17%	41%	8%	2%	100%
キャリア支援サービス(就職や進路の相談)	回答数	40	27	62	9	1	139
	回答割合	29%	19%	45%	6%	1%	100%
保健室や学生相談室	回答数	39	27	65	2	0	133
	回答割合	29%	20%	49%	2%	0%	100%
トイレや化粧室	回答数	46	33	51	27	19	176
	回答割合	26%	19%	29%	15%	11%	100%
飲食施設(学食やレストランなど)	回答数	50	33	54	23	7	167
	回答割合	30%	20%	32%	14%	4%	100%
購買施設(生協やコンビニ、ブックストアなど)	回答数	54	37	42	24	10	167
	回答割合	32%	22%	25%	14%	6%	100%
スポーツ施設(体育館やグラウンドなど)	回答数	32	22	75	7	2	138
	回答割合	23%	16%	54%	5%	1%	100%

[18]あなたは、本学の教育にどの程度満足していますか。(「9. わからない」を有効値とする場合)



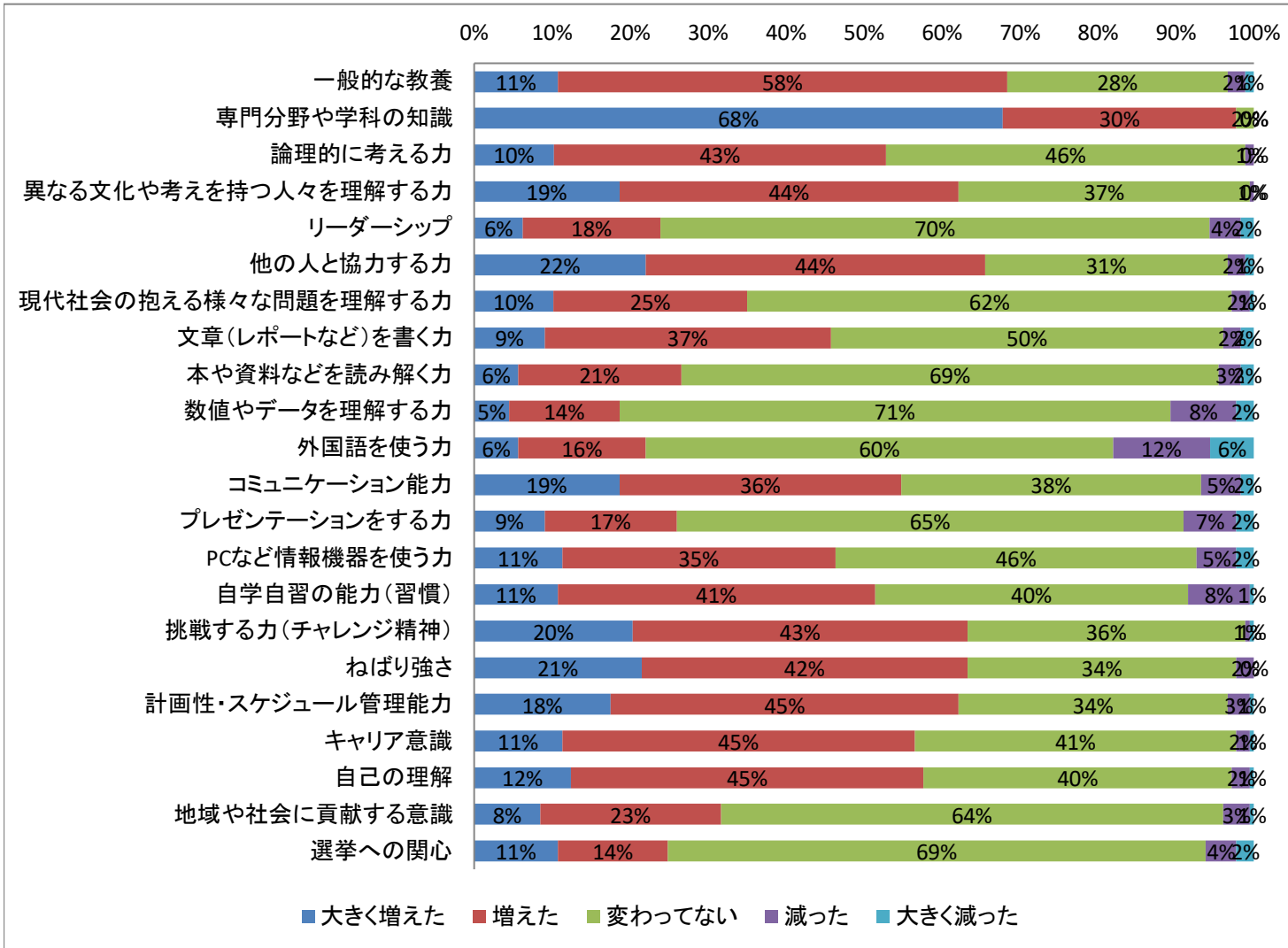
		選択肢5	選択肢4	選択肢3	選択肢2	選択肢1	選択肢9	合計
		満足	やや満足	普通	やや不満	不満	わからない	
共通科目あるいは教養科目の授業	回答数	56	61	51	5	1	3	177
	回答割合	32%	34%	29%	3%	1%	2%	100%
専門科目の授業	回答数	118	39	18	2	0	0	177
	回答割合	67%	22%	10%	1%	0%	0%	100%
勉強や学習に関する支援やアドバイス	回答数	58	52	51	8	1	7	177
	回答割合	33%	29%	29%	5%	1%	4%	100%
将来のキャリアと授業内容の関係性	回答数	58	50	50	5	2	12	177
	回答割合	33%	28%	28%	3%	1%	7%	100%
資格取得に関する支援やアドバイス	回答数	49	38	51	6	2	30	176
	回答割合	28%	22%	29%	3%	1%	17%	100%
サークルや部活	回答数	18	7	25	7	8	110	175
	回答割合	10%	4%	14%	4%	5%	63%	100%

〔18s〕あなたは、本学の教育にどの程度満足していますか。(「9. わからない」を欠損値とする場合)



		選択肢5	選択肢4	選択肢3	選択肢2	選択肢1	合計
		満足	やや満足	普通	やや不満	不満	
共通科目あるいは教養科目の授業	回答数	56	61	51	5	1	174
	回答割合	32%	35%	29%	3%	1%	100%
専門科目の授業	回答数	118	39	18	2	0	177
	回答割合	67%	22%	10%	1%	0%	100%
勉強や学習に関する支援やアドバイス	回答数	58	52	51	8	1	170
	回答割合	34%	31%	30%	5%	1%	100%
将来のキャリアと授業内容の関係性	回答数	58	50	50	5	2	165
	回答割合	35%	30%	30%	3%	1%	100%
資格取得に関する支援やアドバイス	回答数	49	38	51	6	2	146
	回答割合	34%	26%	35%	4%	1%	100%
サークルや部活	回答数	18	7	25	7	8	65
	回答割合	28%	11%	38%	11%	12%	100%

〔19〕今の短大に入学して、あなたの能力や知識はどの程度変化(向上)しましたか。



(表は次のページ)

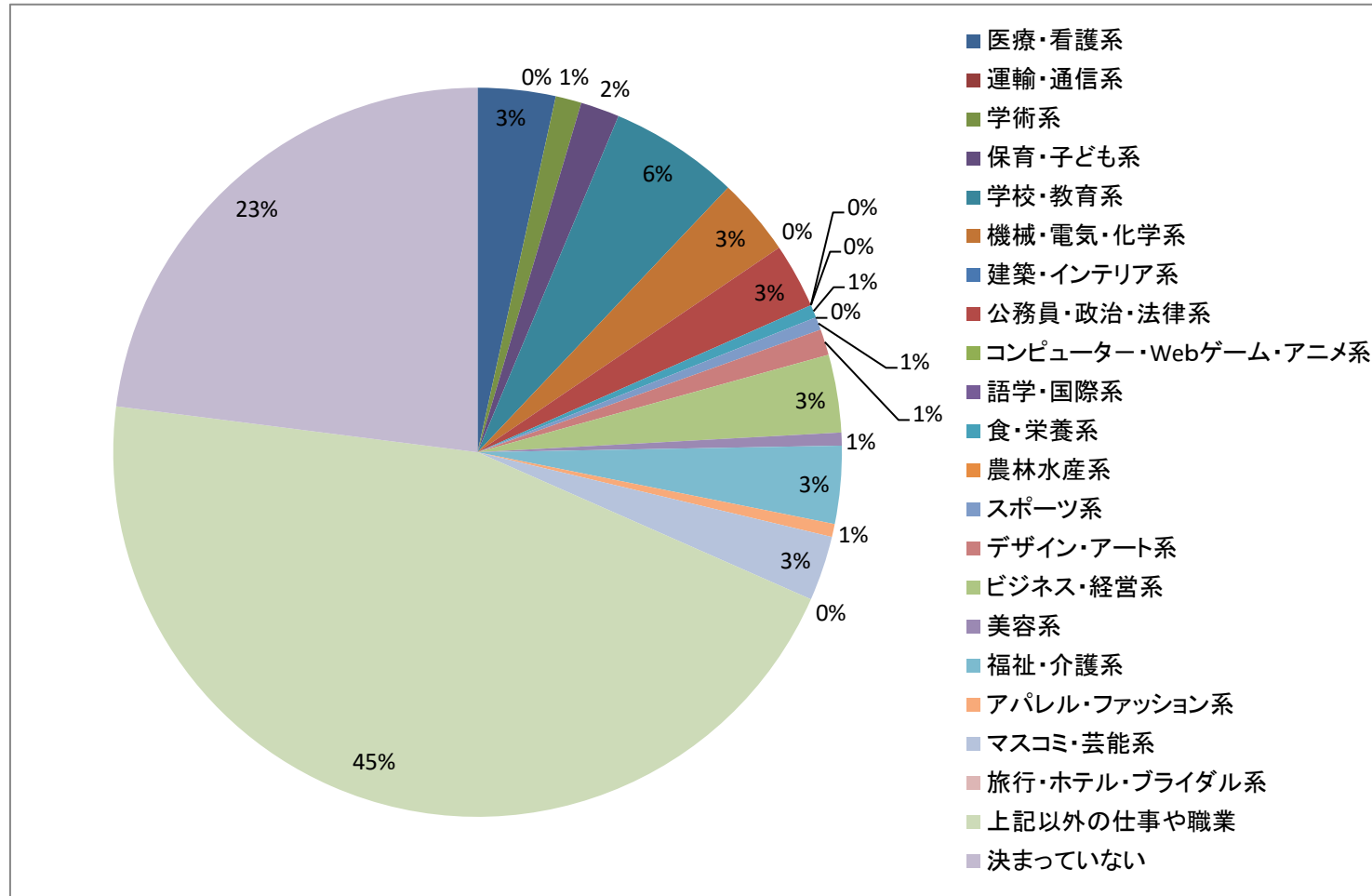
短期大学生調査「芸術系 音楽」分野集計結果

[19]今の短大に入学して、あなたの能力や知識はどの程度変化(向上)しましたか。

		選択肢5	選択肢4	選択肢3	選択肢2	選択肢1	合計
		大きく増えた	増えた	変わってない	減った	大きく減った	
一般的な教養	回答数	19	102	50	4	2	177
	回答割合	11%	58%	28%	2%	1%	100%
専門分野や学科の知識	回答数	120	53	4	0	0	177
	回答割合	68%	30%	2%	0%	0%	100%
論理的に考える力	回答数	18	75	81	2	0	176
	回答割合	10%	43%	46%	1%	0%	100%
異なる文化や考えを持つ人々を理解する力	回答数	33	77	66	1	0	177
	回答割合	19%	44%	37%	1%	0%	100%
リーダーシップ	回答数	11	31	124	7	3	176
	回答割合	6%	18%	70%	4%	2%	100%
他の人と協力する力	回答数	39	77	55	4	2	177
	回答割合	22%	44%	31%	2%	1%	100%
現代社会の抱える様々な問題を理解する力	回答数	18	44	110	4	1	177
	回答割合	10%	25%	62%	2%	1%	100%
文章(レポートなど)を書く力	回答数	16	65	89	4	3	177
	回答割合	9%	37%	50%	2%	2%	100%
本や資料などを読み解く力	回答数	10	37	122	5	3	177
	回答割合	6%	21%	69%	3%	2%	100%
数値やデータを理解する力	回答数	8	25	125	15	4	177
	回答割合	5%	14%	71%	8%	2%	100%
外国語を使う力	回答数	10	29	106	22	10	177
	回答割合	6%	16%	60%	12%	6%	100%
コミュニケーション能力	回答数	33	64	68	9	3	177
	回答割合	19%	36%	38%	5%	2%	100%
プレゼンテーションをする力	回答数	16	30	115	12	4	177
	回答割合	9%	17%	65%	7%	2%	100%
PCなど情報機器を使う力	回答数	20	62	82	9	4	177
	回答割合	11%	35%	46%	5%	2%	100%
自学自習の能力(習慣)	回答数	19	72	71	14	1	177
	回答割合	11%	41%	40%	8%	1%	100%
挑戦する力(チャレンジ精神)	回答数	36	76	63	1	1	177
	回答割合	20%	43%	36%	1%	1%	100%
ねばり強さ	回答数	38	74	61	4	0	177
	回答割合	21%	42%	34%	2%	0%	100%
計画性・スケジュール管理能力	回答数	31	79	61	5	1	177
	回答割合	18%	45%	34%	3%	1%	100%
キャリア意識	回答数	20	80	73	3	1	177
	回答割合	11%	45%	41%	2%	1%	100%
自己の理解	回答数	22	80	70	4	1	177
	回答割合	12%	45%	40%	2%	1%	100%
地域や社会に貢献する意識	回答数	15	41	114	6	1	177
	回答割合	8%	23%	64%	3%	1%	100%
選挙への関心	回答数	19	25	122	7	4	177
	回答割合	11%	14%	69%	4%	2%	100%

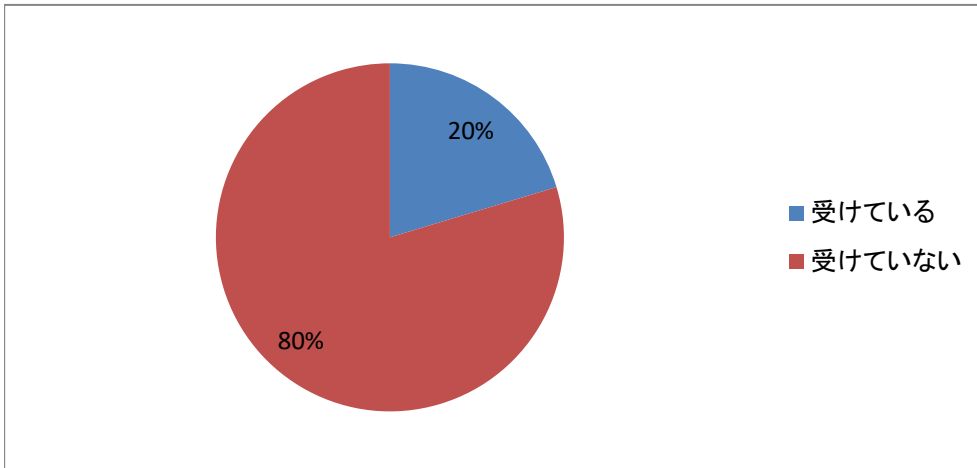
短期大学生調査「芸術系 音楽」分野集計結果

【20】あなたは将来、どのような職業やキャリアに進みたいですか。



	選択肢1	選択肢2	選択肢3	選択肢4	選択肢5	選択肢6	選択肢7	選択肢8	選択肢9	選択肢10	選択肢11	
	医療・看護系	運輸・通信系	学術系	保育・子ども系	学校・教育系	機械・電気・化学系	建築・インテリア系	公務員・政治・法律系	コンピュータ・Webゲーム・アニメ系	語学・国際系	食・栄養系	
回答数	6	0	2	3	10	6	0	5	0	0	1	
回答割合	3%	0%	1%	2%	6%	3%	0%	3%	0%	0%	1%	
	選択肢12	選択肢13	選択肢14	選択肢15	選択肢16	選択肢17	選択肢18	選択肢19	選択肢20	選択肢21	選択肢22	
	農林水産系	スポーツ系	デザイン・アート系	ビジネス・経営系	美容系	福祉・介護系	アパレル・ファッション系	マスコミ・芸能系	旅行・ホテル・ブライダル系	上記以外の仕事や職業	決まっていない	合計
回答数	0	1	2	6	1	6	1	5	0	79	40	174
回答割合	0%	1%	1%	3%	1%	3%	1%	3%	0%	45%	23%	100%

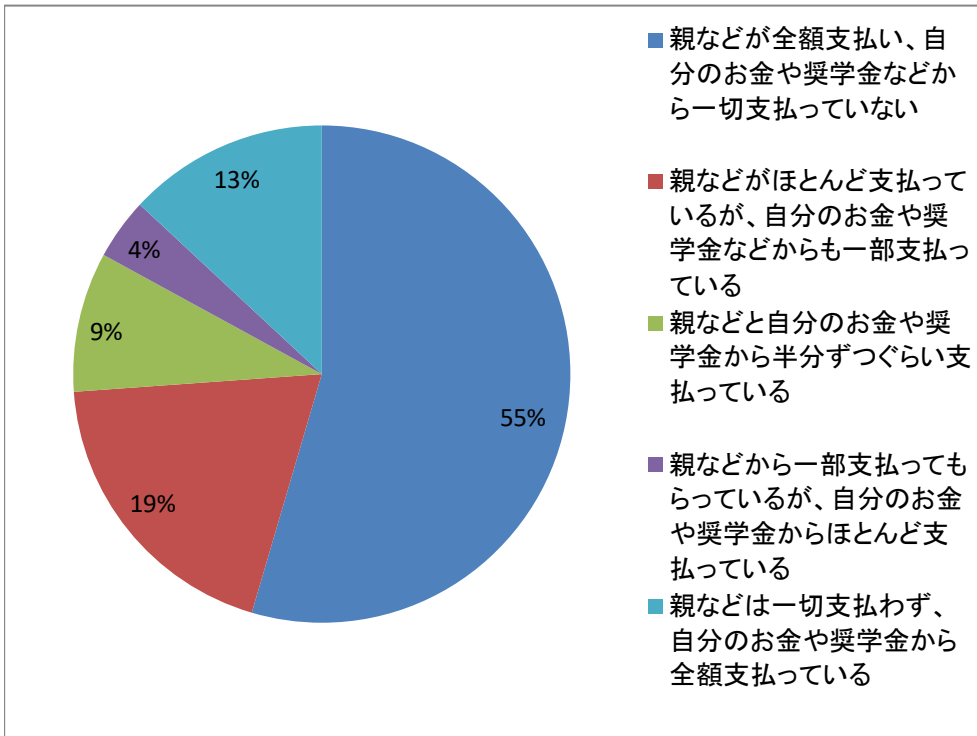
[21]あなたは今の短大から、学内独自の奨学金(※日本学生支援機構奨学金を除く)や学費(授業料)免除などの経済的な支援を受けていますか。



[21]あなたは今の短大から、学内独自の奨学金(※日本学生支援機構奨学金を除く)や学費(授業料)免除などの経済的な支援を受けていますか。

	選択肢1	選択肢2	
	受けている	受けていない	合計
回答数	36	141	177
回答割合	20%	80%	100%

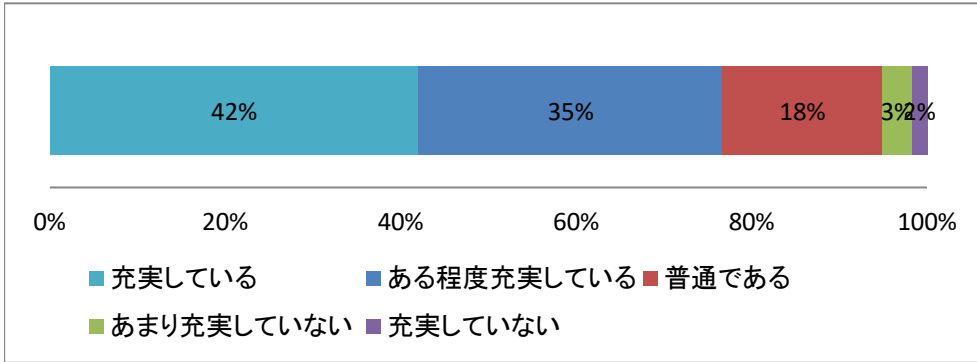
[22]あなたの学費について、誰がどの程度支払いをしていますか。



[22]あなたの学費について、誰がどの程度支払いをしていますか。

	選択肢1	選択肢2	選択肢3	選択肢4	選択肢5	
	親などが全額支払い、自分のお金や奨学金などから一切支払っていない	親などがほとんど支払っているが、自分のお金や奨学金などからも一部支払っている	親などと自分のお金や奨学金から半分ずつぐらい支払っている	親などから一部支払ってもらっているが、自分のお金や奨学金からほとんど支払っている	親などは一切支払わず、自分のお金や奨学金から全額支払っている	合計
回答数	96	34	16	7	23	176
回答割合	55%	19%	9%	4%	13%	100%

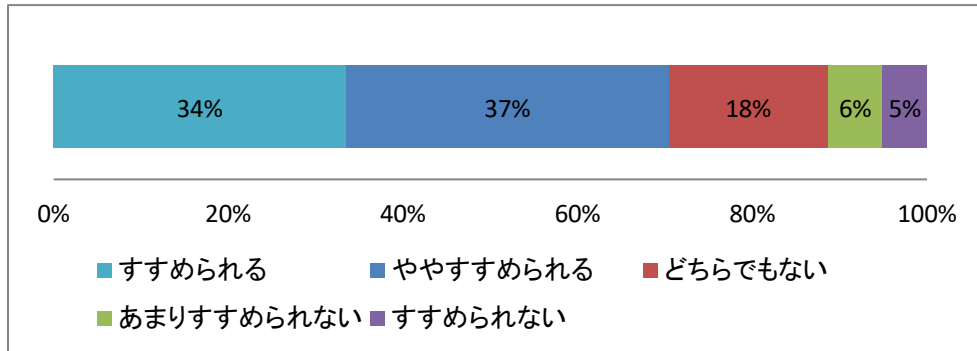
[23]あなたの学生生活は充実していますか。



[23]あなたの学生生活は充実していますか。

	選択肢5	選択肢4	選択肢3	選択肢2	選択肢1	
	充実している	ある程度充実している	普通である	あまり充実していない	充実していない	合計
回答数	74	61	32	6	3	176
回答割合	42%	35%	18%	3%	2%	100%

[24]あなたは自分が進学した短大を親しい友人や後輩、親せきにすすめられますか。

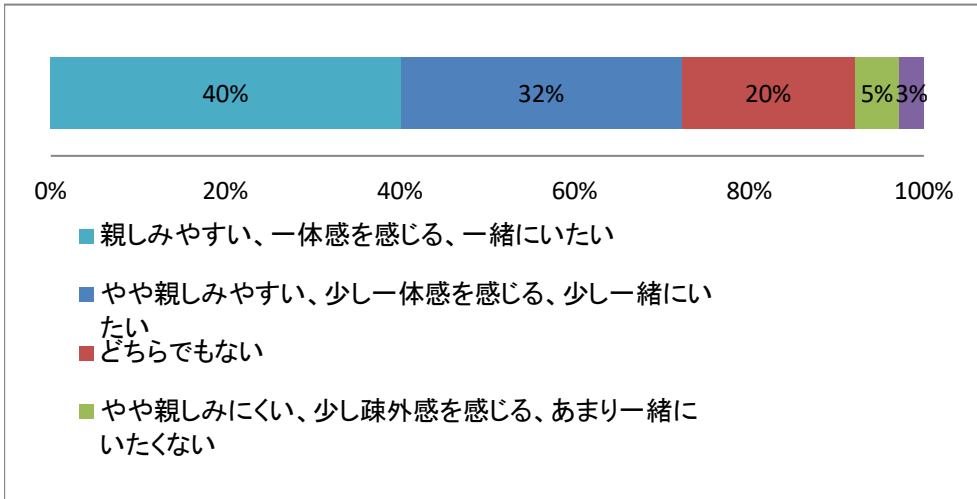


[24]あなたは自分が進学した短大を親しい友人や後輩、親せきにすすめられますか。

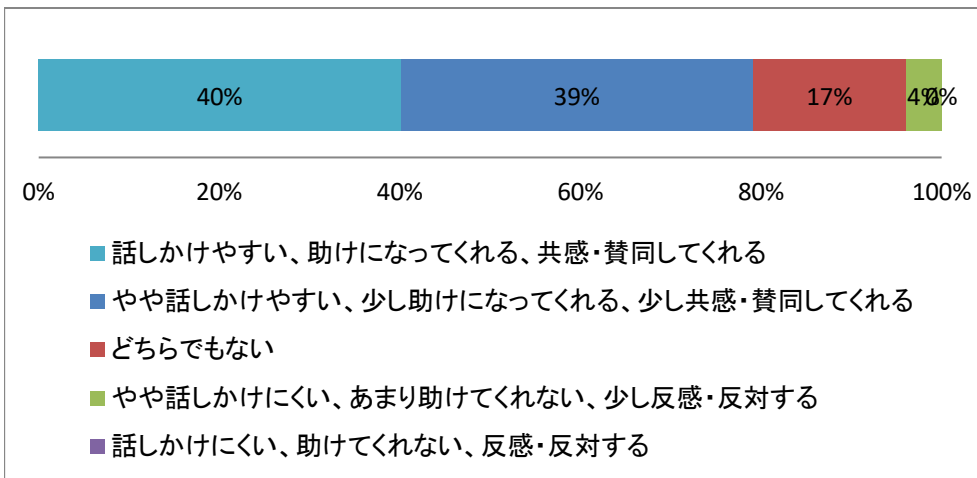
	選択肢5	選択肢4	選択肢3	選択肢2	選択肢1	
	すすめられる	ややすすめられる	どちらでもない	あまりすすめられない	すすめられない	合計
回答数	59	65	32	11	9	176
回答割合	34%	37%	18%	6%	5%	100%

[25]あなたの通っている短大についての総合評価をお聞きます。次のようなことについてあなたの評価として一番近いものをそれぞれ1つだけ選んでください。

[25-1]他の学生



[25-2]短大の先生



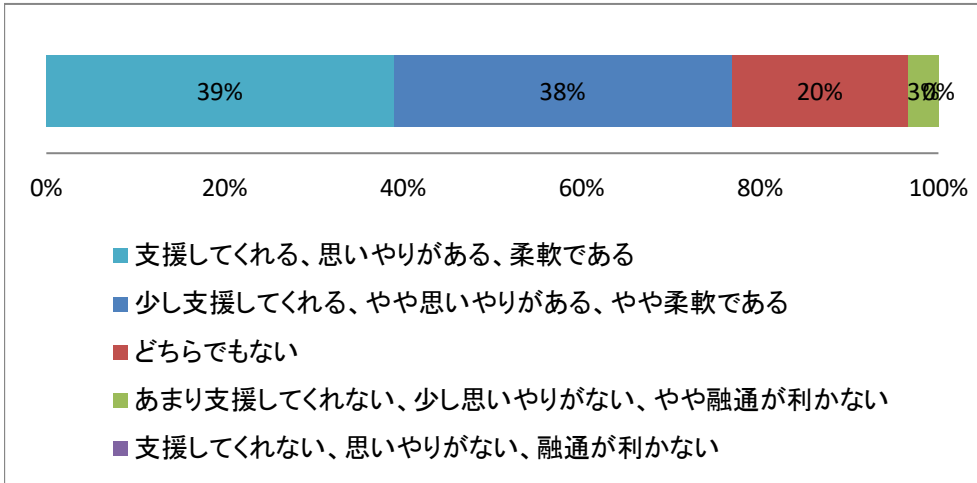
[25-1]他の学生

	選択肢5	選択肢4	選択肢3	選択肢2	選択肢1	
	親しみやすい、一体感を感じる、一緒にいたい	やや親しみやすい、少し一体感を感じる、少し一緒にいたい	どちらでもない	やや親しみにくい、少し疎外感を感じる、あまり一緒にいたくない	親しみにくい、疎外感を感じる、一緒にいたくない	合計
回答数	71	57	35	9	5	177
回答割合	40%	32%	20%	5%	3%	100%

[25-2]短大の先生

	選択肢5	選択肢4	選択肢3	選択肢2	選択肢1	
	話しかけやすい、助けになってくれる、共感・賛同してくれる	やや話しかけやすい、少し助けになってくれる、少し共感・賛同してくれる	どちらでもない	やや話しかけにくい、あまり助けてくれない、少し反感・反対する	話しかけにくい、助けてくれない、反感・反対する	合計
回答数	71	69	30	7	0	177
回答割合	40%	39%	17%	4%	0%	100%

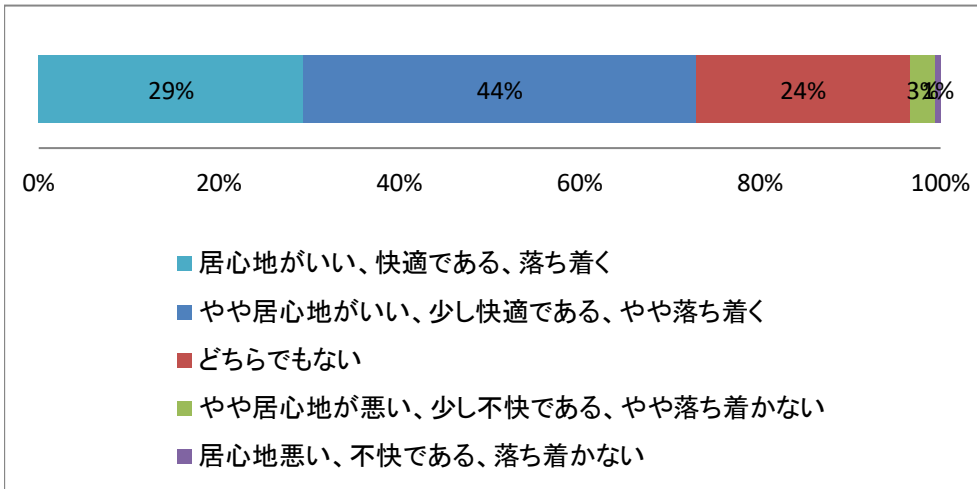
〔25-3〕短大の事務職員



〔25-3〕短大の事務職員

	選択肢5	選択肢4	選択肢3	選択肢2	選択肢1	
	支援してくれる、思いやりがある、柔軟である	少し支援してくれる、やや思いやりがある、やや柔軟である	どちらでもない	あまり支援してくれない、少し思いやりがない、やや融通が利かない	支援してくれない、思いやりがない、融通が利かない	合計
回答数	69	67	35	6	0	177
回答割合	39%	38%	20%	3%	0%	100%

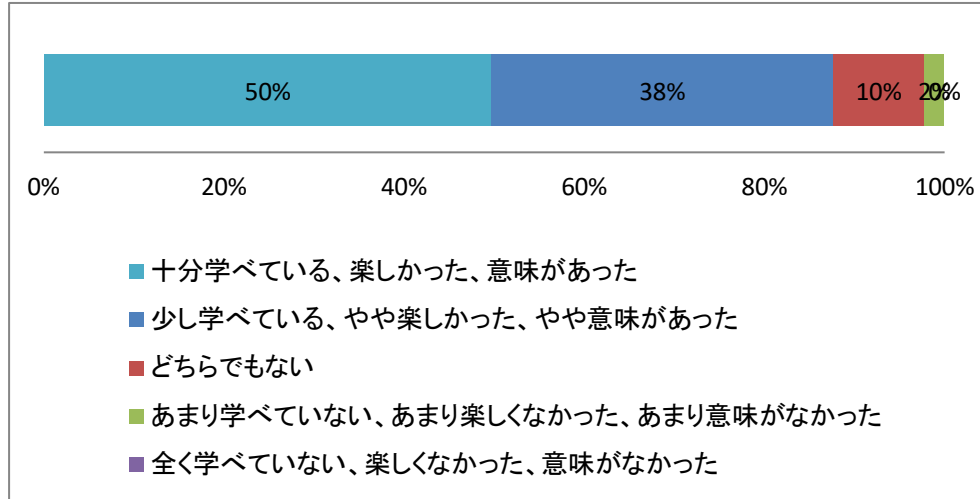
〔25-4〕短大やキャンパス



〔25-4〕短大やキャンパス

	選択肢5	選択肢4	選択肢3	選択肢2	選択肢1	
	居心地がいい、快適である、落ち着く	やや居心地がいい、少し快適である、やや落ち着く	どちらでもない	やや居心地が悪い、少し不快である、やや落ち着かない	居心地悪い、不快である、落ち着かない	合計
回答数	52	77	42	5	1	177
回答割合	29%	44%	24%	3%	1%	100%

〔25-5〕短大での学び(学習)

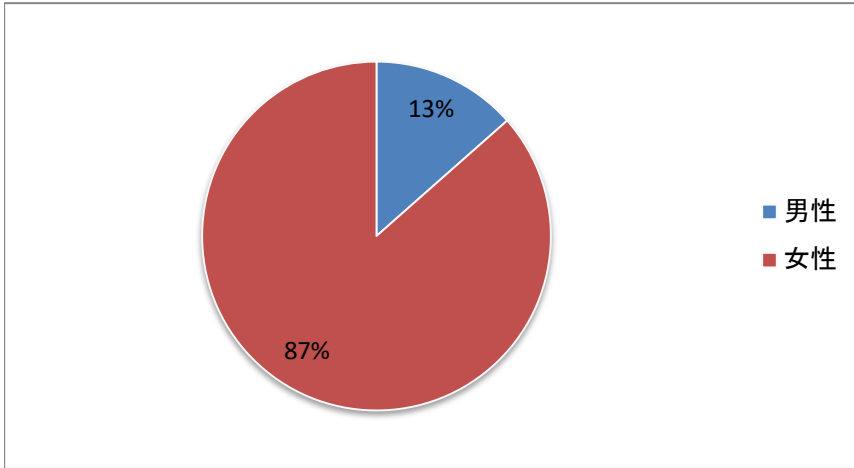


〔25-5〕短大での学び(学習)

	選択肢5	選択肢4	選択肢3	選択肢2	選択肢1	
	十分学べている、楽しかった、意味があった	少し学べている、やや楽しかった、やや意味があった	どちらでもない	あまり学べていない、あまり楽しなかった、あまり意味がなかった	全く学べていない、楽しなかった、意味がなかった	合計
回答数	88	67	18	4	0	177
回答割合	50%	38%	10%	2%	0%	100%

短期大学生調査「ビジネス系」分野集計結果

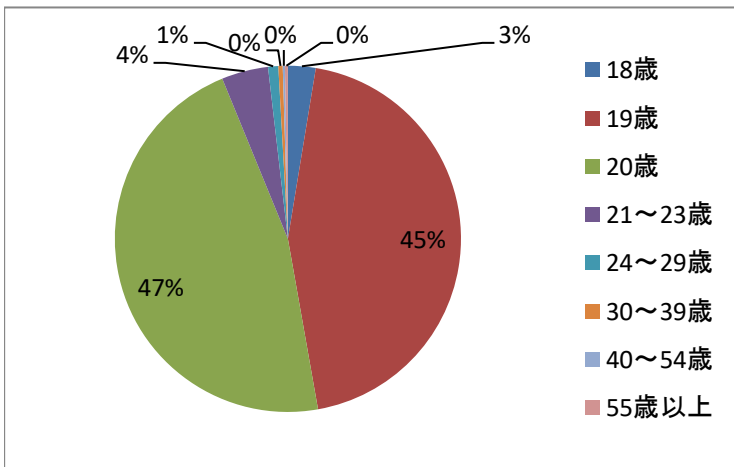
[1]あなたの性別をお答えください。



[1]あなたの性別をお答えください。

	選択肢1	選択肢2	
	男性	女性	合計
回答数	198	1270	1468
回答割合	13%	87%	100%

[2]今年度(2021年4月～2022年3月)、あなたは何歳になりますか。

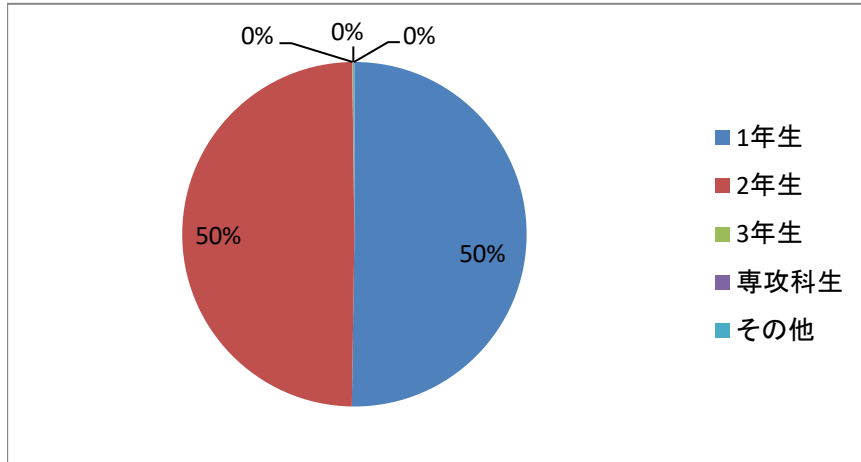


[2]今年度(2021年4月～2022年3月)、あなたは何歳になりますか。

	18歳	19歳	20歳	21～23歳	24～29歳	30～39歳	40～54歳	55歳以上	合計
回答数	38	656	685	64	14	6	3	4	1470
回答割合	3%	45%	47%	4%	1%	0%	0%	0%	100%

短期大学生調査「ビジネス系」分野集計結果

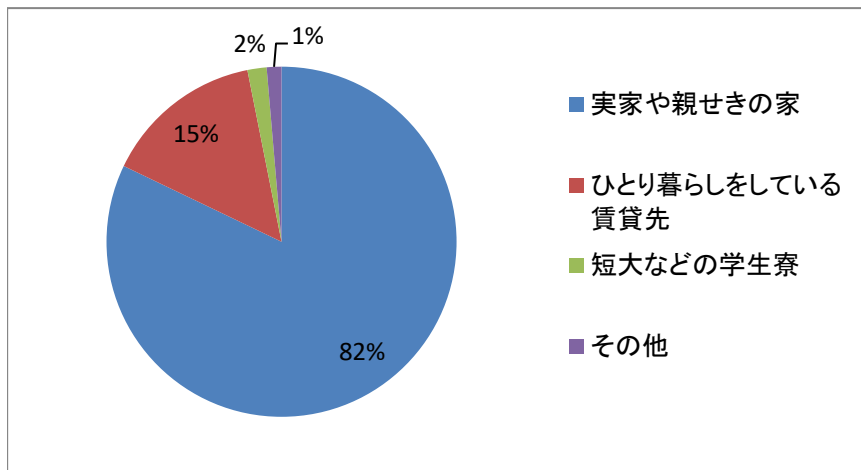
〔3〕あなたの現在の在学状況を教えてください。



〔3〕あなたの現在の在学状況を教えてください。

	選択肢1	選択肢2	選択肢3	選択肢4	選択肢5	
	1年生	2年生	3年生	専攻科生	その他	合計
回答数	739	729	1	1	1	1471
回答割合	50%	50%	0%	0%	0%	100%

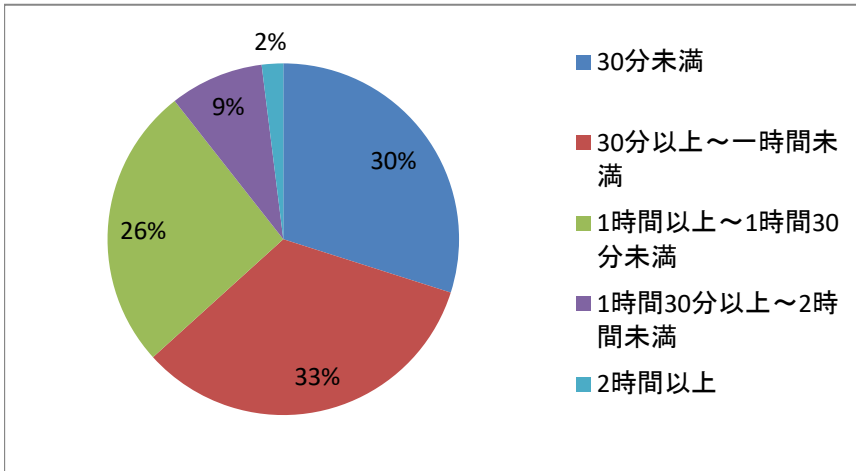
〔4〕現在の短大に通学するにあたって、どこから通っていますか。



〔4〕現在の短大に通学するにあたって、どこから通っていますか。

	選択肢1	選択肢2	選択肢3	選択肢4	
	実家や親せきの家	ひとり暮らしをしている賃貸先	短大などの学生寮	その他	合計
回答数	1208	217	26	20	1471
回答割合	82%	15%	2%	1%	100%

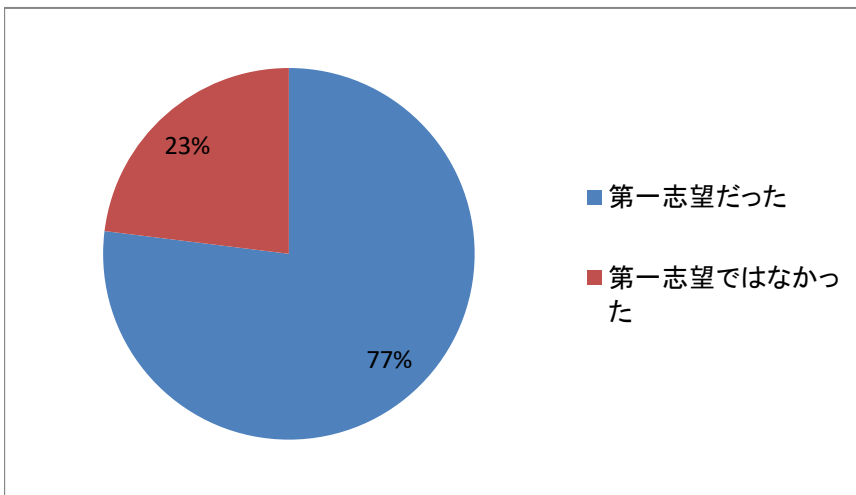
〔5〕あなたの片道の通学時間はどれくらいですか。



〔5〕あなたの片道の通学時間はどれくらいですか。

	選択肢1	選択肢2	選択肢3	選択肢4	選択肢5	
	30分未満	30分以上～1時間未満	1時間以上～1時間30分未満	1時間30分以上～2時間未満	2時間以上	合計
回答数	440	491	384	127	29	1471
回答割合	30%	33%	26%	9%	2%	100%

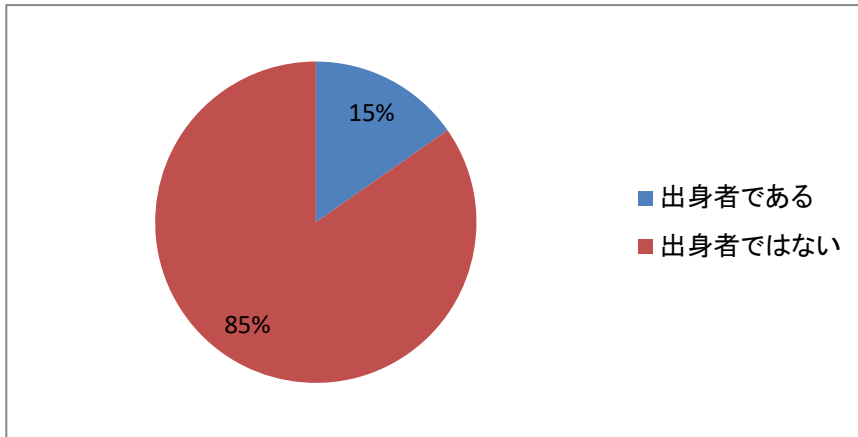
〔6〕本学はあなたの第一志望でしたか。



〔6〕本学はあなたの第一志望でしたか。

	選択肢1	選択肢2	
	第一志望だった	第一志望ではなかった	合計
回答数	1132	339	1471
回答割合	77%	23%	100%

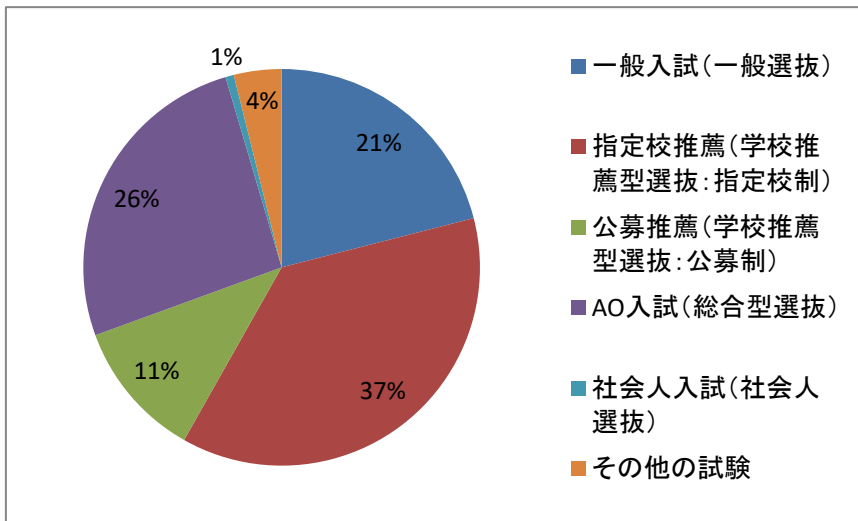
〔7〕あなたは本学の付属高校や系列校の出身者ですか。



〔7〕あなたは本学の付属高校や系列校の出身者ですか。

	選択肢1	選択肢2	
	出身者である	出身者ではない	合計
回答数	225	1246	1471
回答割合	15%	85%	100%

〔8〕あなたはどのような入学試験(入学者選抜)を受けて、本学に入学しましたか。

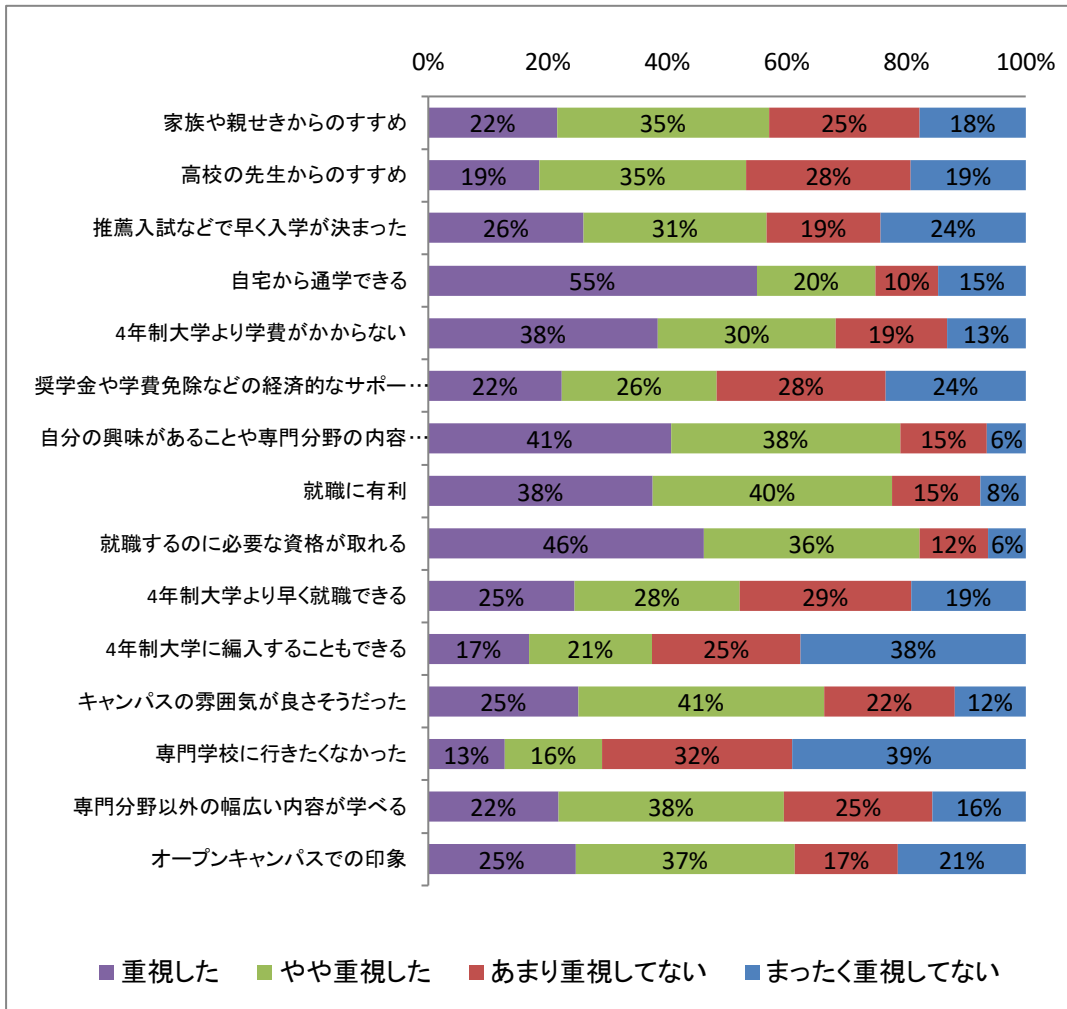


〔8〕あなたはどのような入学試験(入学者選抜)を受けて、本学に入学しましたか。

	選択肢1	選択肢2	選択肢3	選択肢4	選択肢5	選択肢6	
	一般入試(一般選抜)	指定校推薦(学校推薦型選抜:指定校制)	公募推薦(学校推薦型選抜:公募制)	AO入試(総合型選抜)	社会人入試(社会人選抜)	その他の試験	合計
回答数	308	545	165	381	10	57	1466
回答割合	21%	37%	11%	26%	1%	4%	100%

短期大学生調査「ビジネス系」分野集計結果

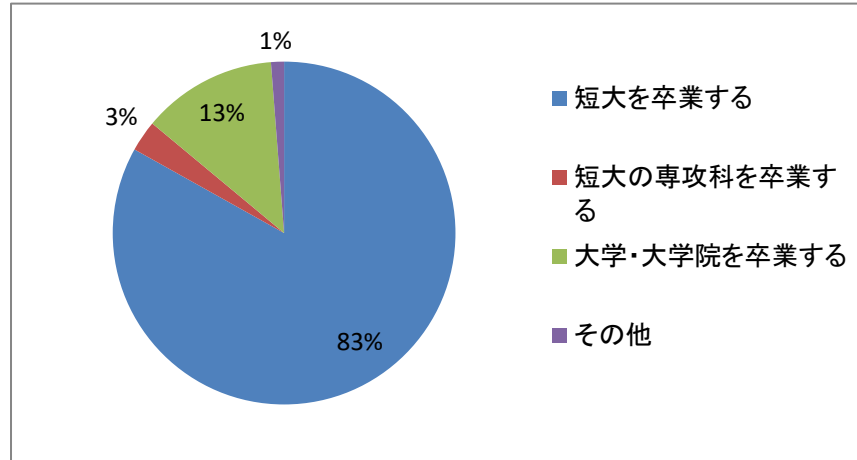
【9】あなたが今の短大に進学を決めたとき、次のことはどのくらい重視しましたか。



【9】あなたが今の短大に進学を決めたとき、次のことはどのくらい重視しましたか。

	選択肢4	選択肢3	選択肢2	選択肢1	合計
	重視した	やや重視した	あまり重視してない	まったく重視してない	
家族や親せきからのすすめ	317	521	371	261	1470
回答割合	22%	35%	25%	18%	100%
高校の先生からのすすめ	273	509	404	283	1469
回答割合	19%	35%	28%	19%	100%
推薦入試などで早く入学が決まった	382	449	280	357	1468
回答割合	26%	31%	19%	24%	100%
自宅から通学できる	807	292	154	215	1468
回答割合	55%	20%	10%	15%	100%
4年制大学より学費がかからない	565	438	273	194	1470
回答割合	38%	30%	19%	13%	100%
奨学金や学費免除などの経済的なサポートがもらえる	328	381	414	345	1468
回答割合	22%	26%	28%	24%	100%
自分の興味があることや専門分野の内容が学べる	597	563	214	95	1469
回答割合	41%	38%	15%	6%	100%
就職に有利	552	589	217	112	1470
回答割合	38%	40%	15%	8%	100%
就職するのに必要な資格が取れる	677	531	169	92	1469
回答割合	46%	36%	12%	6%	100%
4年制大学より早く就職できる	360	405	422	282	1469
回答割合	25%	28%	29%	19%	100%
4年制大学に編入することもできる	247	302	365	552	1466
回答割合	17%	21%	25%	38%	100%
キャンパスの雰囲気が良さそうだった	369	604	321	175	1469
回答割合	25%	41%	22%	12%	100%
専門学校に行きたくなかった	188	238	467	572	1465
回答割合	13%	16%	32%	39%	100%
専門分野以外の幅広い内容が学べる	320	554	365	229	1468
回答割合	22%	38%	25%	16%	100%
オープンキャンパスでの印象	362	539	254	314	1469
回答割合	25%	37%	17%	21%	100%

[10]あなたは将来的に、どの程度まで進学を考えていますか。

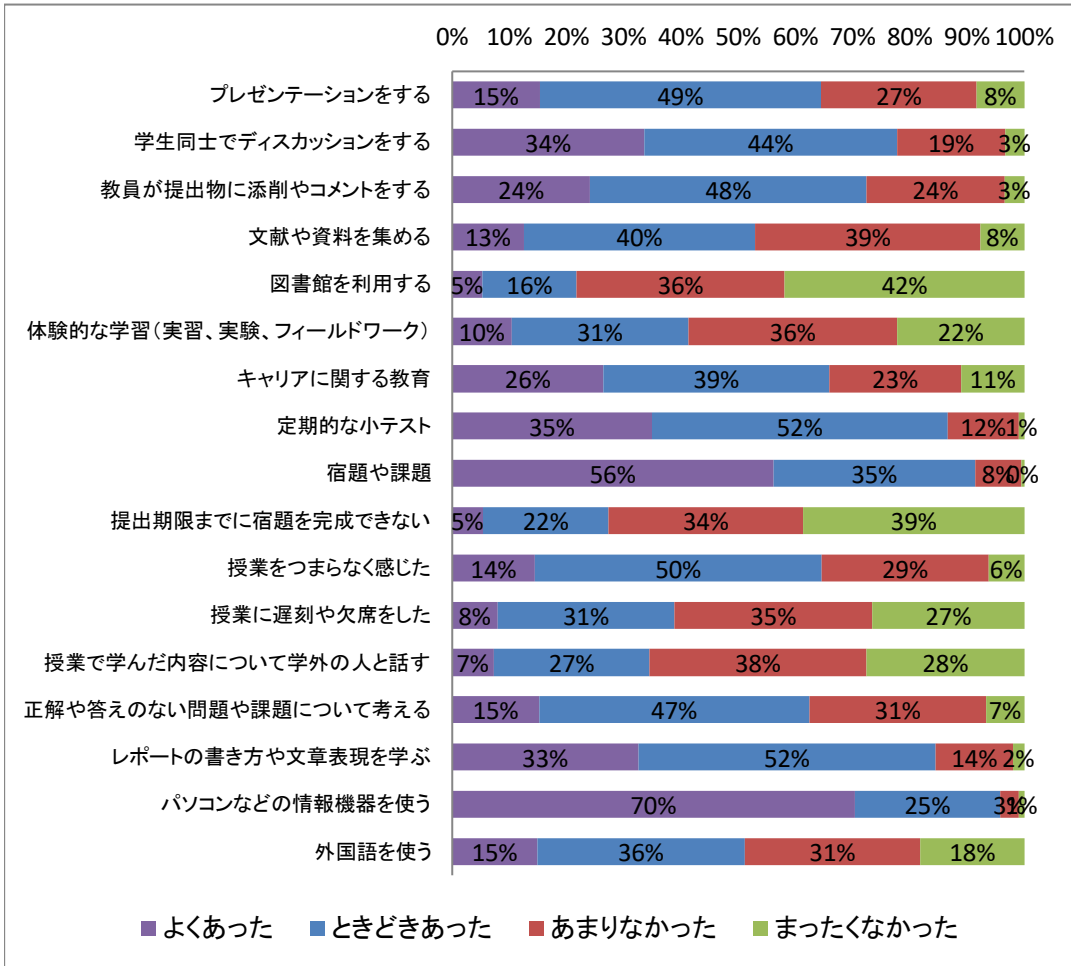


[10]あなたは将来的に、どの程度まで進学を考えていますか。

	選択肢1	選択肢2	選択肢3	選択肢4	
	短大を卒業する	短大の専攻科を卒業する	大学・大学院を卒業する	その他	合計
回答数	1220	43	187	18	1468
回答割合	83%	3%	13%	1%	100%

短期大学生調査「ビジネス系」分野集計結果

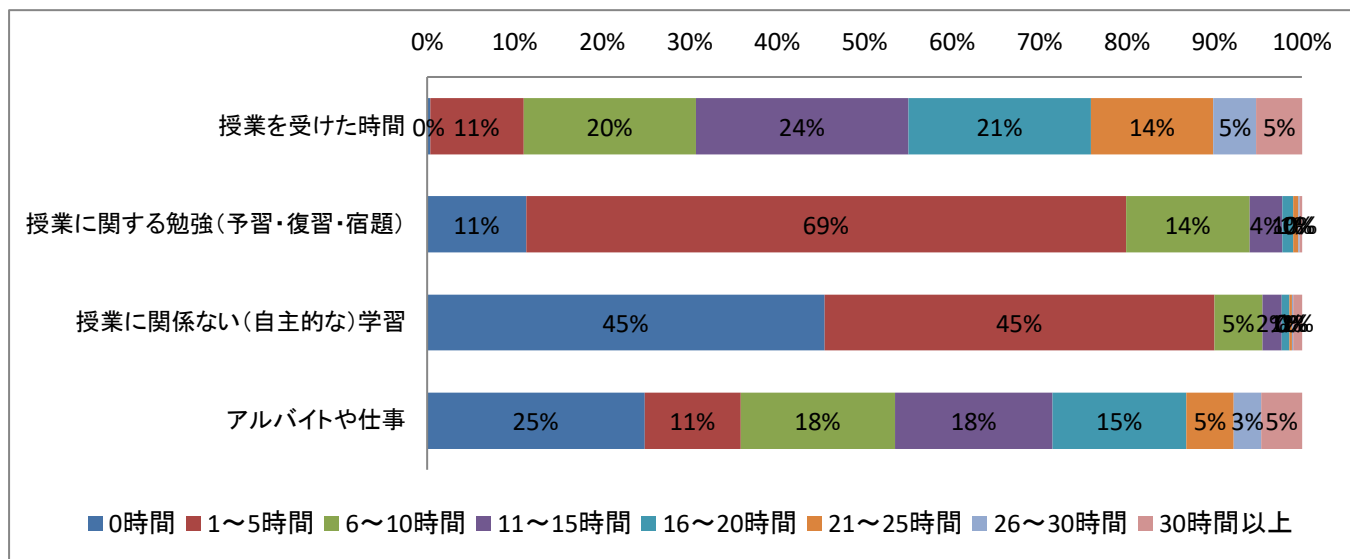
【11】あなたが受講した授業では、次のようなことはどのくらいありましたか。



【11】あなたが受講した授業では、次のようなことはどのくらいありましたか。

		選択肢4	選択肢3	選択肢2	選択肢1	合計
		よくあった	ときどきあった	あまりなかった	まったくなかった	
プレゼンテーションをする	回答数	225	722	400	122	1469
	回答割合	15%	49%	27%	8%	100%
学生同士でディスカッションをする	回答数	493	649	278	49	1469
	回答割合	34%	44%	19%	3%	100%
教員が提出物に添削やコメントをする	回答数	354	709	354	51	1468
	回答割合	24%	48%	24%	3%	100%
文献や資料を集める	回答数	184	594	579	112	1469
	回答割合	13%	40%	39%	8%	100%
図書館を利用する	回答数	78	241	535	615	1469
	回答割合	5%	16%	36%	42%	100%
体験的な学習(実習、実験、フィールドワーク)	回答数	152	454	535	326	1467
	回答割合	10%	31%	36%	22%	100%
キャリアに関する教育	回答数	388	579	339	162	1468
	回答割合	26%	39%	23%	11%	100%
定期的な小テスト	回答数	513	760	183	14	1470
	回答割合	35%	52%	12%	1%	100%
宿題や課題	回答数	824	518	119	7	1468
	回答割合	56%	35%	8%	0%	100%
提出期限までに宿題を完成できない	回答数	79	323	500	568	1470
	回答割合	5%	22%	34%	39%	100%
授業をつまらなく感じた	回答数	212	736	428	92	1468
	回答割合	14%	50%	29%	6%	100%
授業に遅刻や欠席をした	回答数	117	453	508	390	1468
	回答割合	8%	31%	35%	27%	100%
授業で学んだ内容について学外の人と話す	回答数	107	399	557	405	1468
	回答割合	7%	27%	38%	28%	100%
正解や答えのない問題や課題について考える	回答数	223	694	454	98	1469
	回答割合	15%	47%	31%	7%	100%
レポートの書き方や文章表現を学ぶ	回答数	478	764	199	29	1470
	回答割合	33%	52%	14%	2%	100%
パソコンなどの情報機器を使う	回答数	1034	374	48	14	1470
	回答割合	70%	25%	3%	1%	100%
外国語を使う	回答数	218	533	451	267	1469
	回答割合	15%	36%	31%	18%	100%

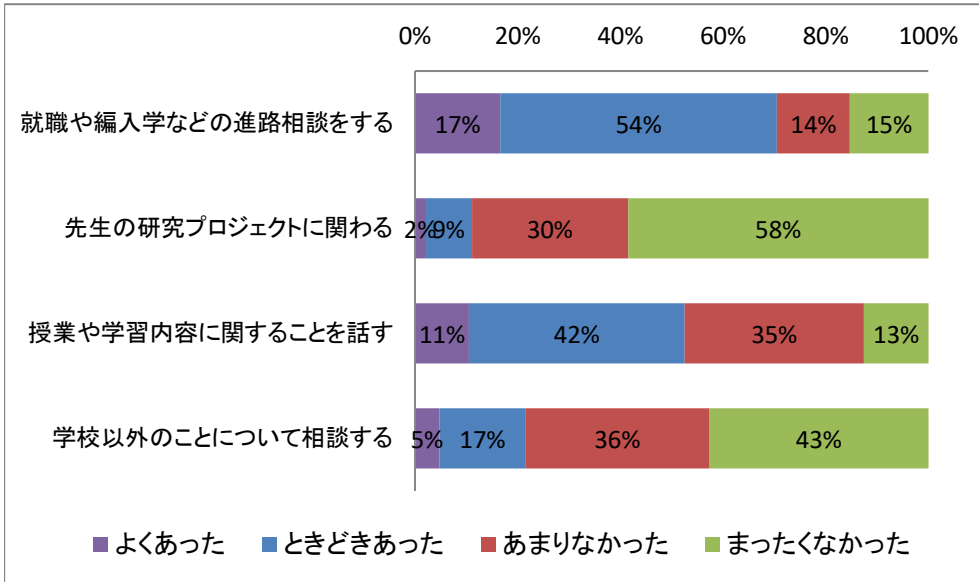
[12]あなたは今学期のふつうの1週間の中で、次の活動にどれくらい時間を費やしましたか。



		選択肢1	選択肢2	選択肢3	選択肢4	選択肢5	選択肢6	選択肢7	選択肢8	合計
		0時間	1~5時間	6~10時間	11~15時間	16~20時間	21~25時間	26~30時間	30時間以上	
授業を受けた時間	回答数	5	156	288	354	305	204	72	76	1460
	回答割合	0%	11%	20%	24%	21%	14%	5%	5%	100%
授業に関する勉強(予習・復習・宿題)	回答数	166	1001	207	54	18	9	2	4	1461
	回答割合	11%	69%	14%	4%	1%	1%	0%	0%	100%
授業に関係ない(自主的な)学習	回答数	662	650	80	32	13	4	2	15	1458
	回答割合	45%	45%	5%	2%	1%	0%	0%	1%	100%
アルバイトや仕事	回答数	363	160	258	263	223	79	46	68	1460
	回答割合	25%	11%	18%	18%	15%	5%	3%	5%	100%

短期大学生調査「ビジネス系」分野集計結果

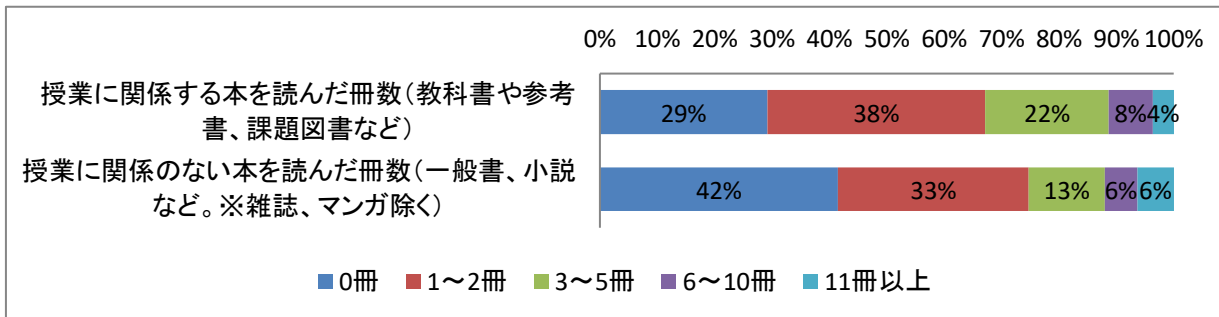
〔13〕今の短大に入学して、先生との間で次のような機会はどのくらいありましたか。



〔13〕今の短大に入学して、先生との間で次のような機会はどのくらいありましたか。

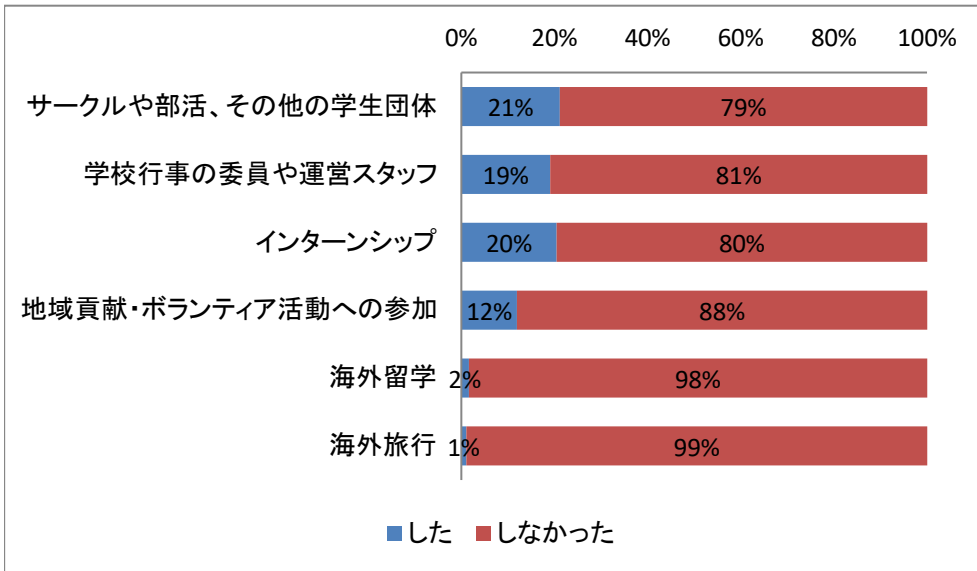
		選択肢4	選択肢3	選択肢2	選択肢1	合計
		よくあった	ときどきあった	あまりなかった	まったくなかった	
就職や編入学などの進路相談をする	回答数	243	787	207	223	1460
	回答割合	17%	54%	14%	15%	100%
先生の研究プロジェクトに関わる	回答数	31	131	444	854	1460
	回答割合	2%	9%	30%	58%	100%
授業や学習内容に関する話を話す	回答数	154	613	510	183	1460
	回答割合	11%	42%	35%	13%	100%
学校以外のことについて相談する	回答数	70	244	523	622	1459
	回答割合	5%	17%	36%	43%	100%

〔14〕あなたは今年度に入って、次のようなことをどのくらいしましたか。



		1	2	3	4	5	合計
		0冊	1~2冊	3~5冊	6~10冊	11冊以上	
授業に関する本を読んだ冊数 (教科書や参考書、課題図書など)	回答数	427	555	315	112	53	1462
	回答割合	29%	38%	22%	8%	4%	100%
授業に関係のない本を読んだ冊数 (一般書、小説など。※雑誌、マンガ除く)	回答数	607	486	193	84	92	1462
	回答割合	42%	33%	13%	6%	6%	100%

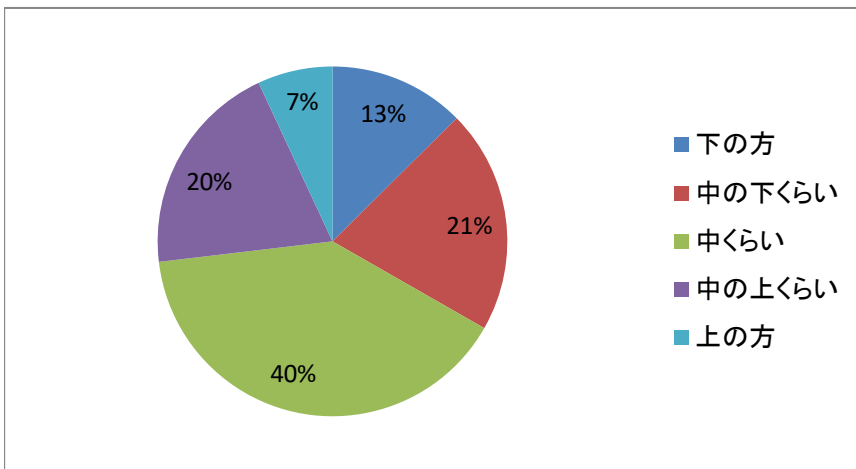
〔15〕今の短大に入学して、次のような活動に参加したり体験したりしましたか。



〔15〕今の短大に入学して、次のような活動に参加したり体験したりしましたか。

		選択肢1	選択肢2	合計
		した	しなかった	
サークルや部活、その他の学生団体	回答数	309	1152	1461
	回答割合	21%	79%	100%
学校行事の委員や運営スタッフ	回答数	279	1183	1462
	回答割合	19%	81%	100%
インターンシップ	回答数	299	1161	1460
	回答割合	20%	80%	100%
地域貢献・ボランティア活動への参加	回答数	175	1287	1462
	回答割合	12%	88%	100%
海外留学	回答数	23	1439	1462
	回答割合	2%	98%	100%
海外旅行	回答数	16	1446	1462
	回答割合	1%	99%	100%

〔16〕あなたの本学での成績はどれくらいですか。

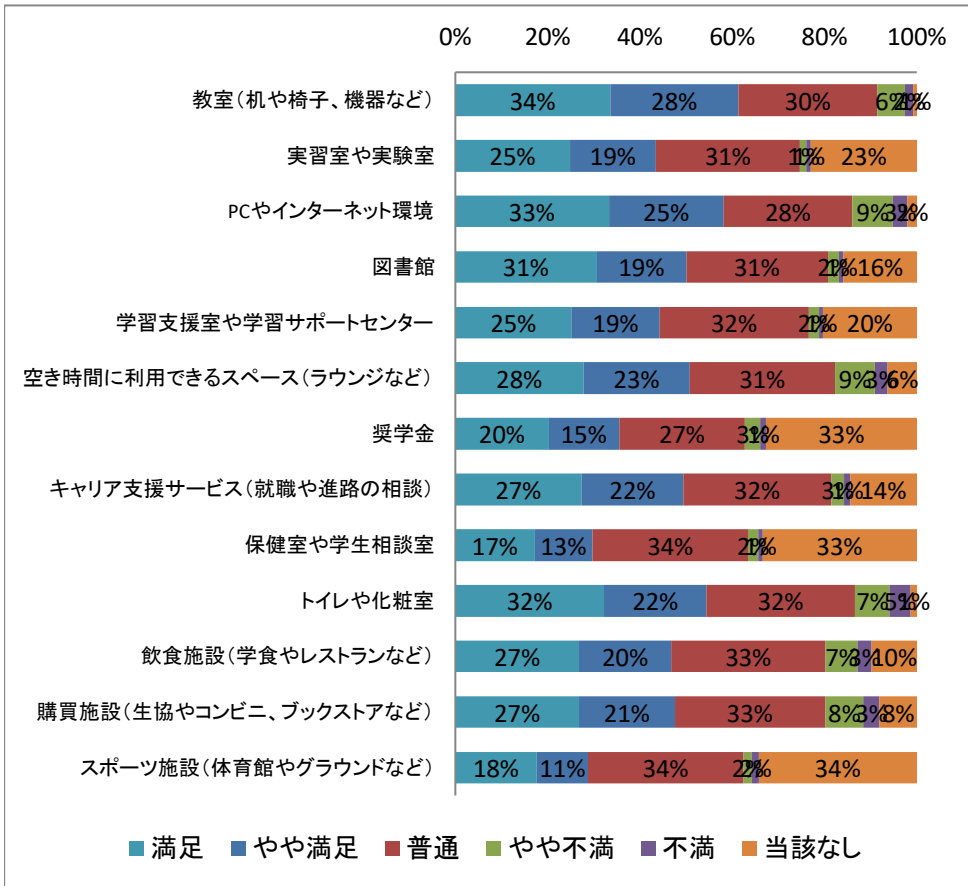


〔16〕あなたの本学での成績はどれくらいですか。

	選択肢1	選択肢2	選択肢3	選択肢4	選択肢5	
	下の方	中の下くらい	中くらい	中の上くらい	上の方	合計
回答数	183	301	580	290	101	1455
回答割合	13%	21%	40%	20%	7%	100%

短期大学生調査「ビジネス系」分野集計結果

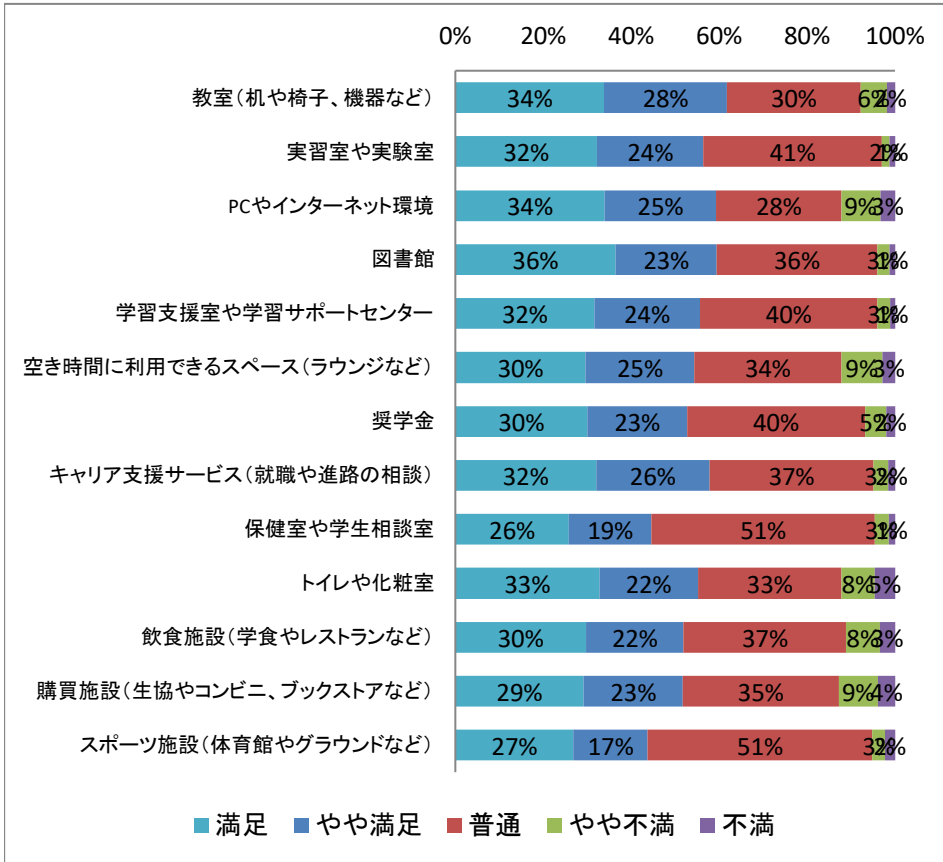
〔17〕あなたは、本学の施設やサービスにどの程度満足していますか。(「9. 該当なし」を有効値とする場合)



		選択肢5	選択肢4	選択肢3	選択肢2	選択肢1	選択肢9	合計
		満足	やや満足	普通	やや不満	不満	該当なし	
教室(机や椅子、機器など)	回答数	491	405	441	86	27	11	1461
	回答割合	34%	28%	30%	6%	2%	1%	100%
実習室や実験室	回答数	363	272	456	20	14	335	1460
	回答割合	25%	19%	31%	1%	1%	23%	100%
PCやインターネット環境	回答数	486	364	407	128	47	29	1461
	回答割合	33%	25%	28%	9%	3%	2%	100%
図書館	回答数	447	283	447	35	15	231	1458
	回答割合	31%	19%	31%	2%	1%	16%	100%
学習支援室や学習サポートセンター	回答数	368	279	471	33	13	296	1460
	回答割合	25%	19%	32%	2%	1%	20%	100%
空き時間に利用できるスペース(ラウンジなど)	回答数	405	337	458	127	39	93	1459
	回答割合	28%	23%	31%	9%	3%	6%	100%
奨学金	回答数	295	223	398	48	19	476	1459
	回答割合	20%	15%	27%	3%	1%	33%	100%
キャリア支援サービス(就職や進路の相談)	回答数	399	322	465	42	19	210	1457
	回答割合	27%	22%	32%	3%	1%	14%	100%
保健室や学生相談室	回答数	251	183	493	31	14	488	1460
	回答割合	17%	13%	34%	2%	1%	33%	100%
トイレや化粧室	回答数	471	323	470	109	66	20	1459
	回答割合	32%	22%	32%	7%	5%	1%	100%
飲食施設(学食やレストランなど)	回答数	391	292	486	101	45	143	1458
	回答割合	27%	20%	33%	7%	3%	10%	100%
購買施設(生協やコンビニ、ブックストアなど)	回答数	392	303	476	121	51	118	1461
	回答割合	27%	21%	33%	8%	3%	8%	100%
スポーツ施設(体育館やグラウンドなど)	回答数	258	162	491	27	22	499	1459
	回答割合	18%	11%	34%	2%	2%	34%	100%

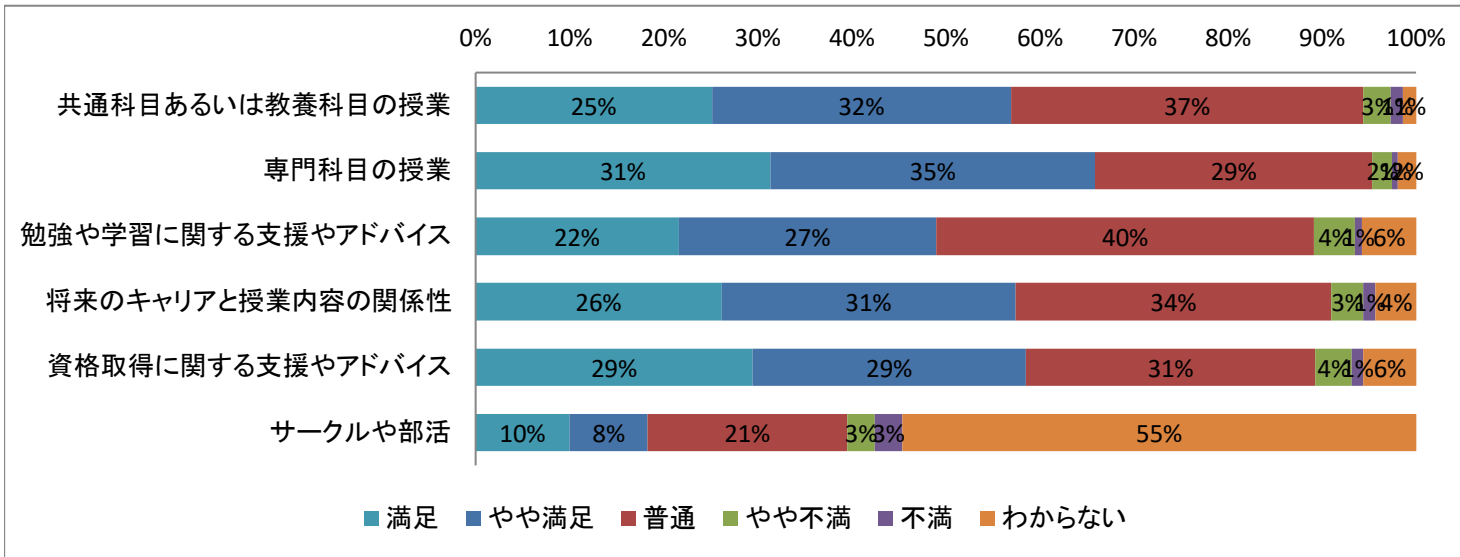
短期大学生調査「ビジネス系」分野集計結果

[17s]あなたは、本学の施設やサービスにどの程度満足していますか。(「9. 該当なし」を欠損値とする場合)



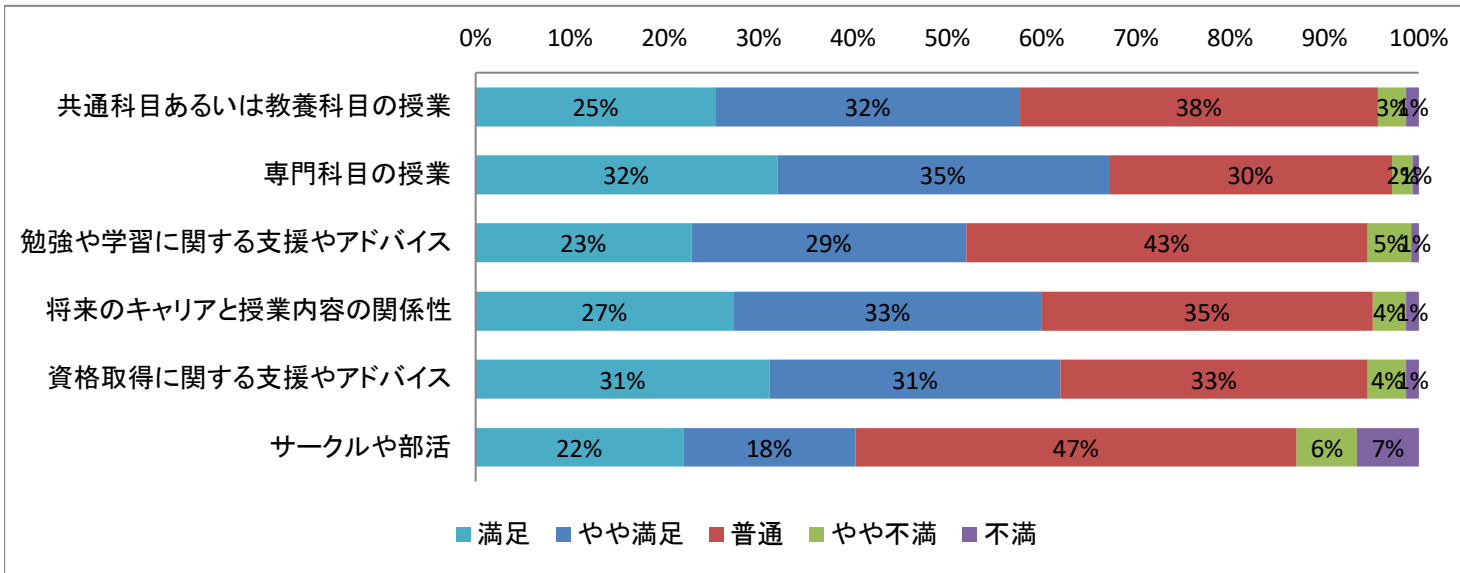
		選択肢5	選択肢4	選択肢3	選択肢2	選択肢1	合計
		満足	やや満足	普通	やや不満	不満	
教室(机や椅子、機器など)	回答数	491	405	441	86	27	1450
	回答割合	34%	28%	30%	6%	2%	100%
実習室や実験室	回答数	363	272	456	20	14	1125
	回答割合	32%	24%	41%	2%	1%	100%
PCやインターネット環境	回答数	486	364	407	128	47	1432
	回答割合	34%	25%	28%	9%	3%	100%
図書館	回答数	447	283	447	35	15	1227
	回答割合	36%	23%	36%	3%	1%	100%
学習支援室や学習サポートセンター	回答数	368	279	471	33	13	1164
	回答割合	32%	24%	40%	3%	1%	100%
空き時間に利用できるスペース(ラウンジなど)	回答数	405	337	458	127	39	1366
	回答割合	30%	25%	34%	9%	3%	100%
奨学金	回答数	295	223	398	48	19	983
	回答割合	30%	23%	40%	5%	2%	100%
キャリア支援サービス(就職や進路の相談)	回答数	399	322	465	42	19	1247
	回答割合	32%	26%	37%	3%	2%	100%
保健室や学生相談室	回答数	251	183	493	31	14	972
	回答割合	26%	19%	51%	3%	1%	100%
トイレや化粧室	回答数	471	323	470	109	66	1439
	回答割合	33%	22%	33%	8%	5%	100%
飲食施設(学食やレストランなど)	回答数	391	292	486	101	45	1315
	回答割合	30%	22%	37%	8%	3%	100%
購買施設(生協やコンビニ、ブックストアなど)	回答数	392	303	476	121	51	1343
	回答割合	29%	23%	35%	9%	4%	100%
スポーツ施設(体育館やグラウンドなど)	回答数	258	162	491	27	22	960
	回答割合	27%	17%	51%	3%	2%	100%

[18]あなたは、本学の教育にどの程度満足していますか。(「9. わからない」を有効値とする場合)



		選択肢5	選択肢4	選択肢3	選択肢2	選択肢1	選択肢9	合計
		満足	やや満足	普通	やや不満	不満	わからない	
共通科目あるいは教養科目の授業	回答数	366	463	545	43	19	20	1456
	回答割合	25%	32%	37%	3%	1%	1%	100%
専門科目の授業	回答数	456	502	428	31	9	28	1454
	回答割合	31%	35%	29%	2%	1%	2%	100%
勉強や学習に関する支援やアドバイス	回答数	314	399	584	63	11	84	1455
	回答割合	22%	27%	40%	4%	1%	6%	100%
将来のキャリアと授業内容の関係性	回答数	381	455	489	49	19	63	1456
	回答割合	26%	31%	34%	3%	1%	4%	100%
資格取得に関する支援やアドバイス	回答数	429	423	448	56	18	82	1456
	回答割合	29%	29%	31%	4%	1%	6%	100%
サークルや部活	回答数	145	120	308	42	43	792	1450
	回答割合	10%	8%	21%	3%	3%	55%	100%

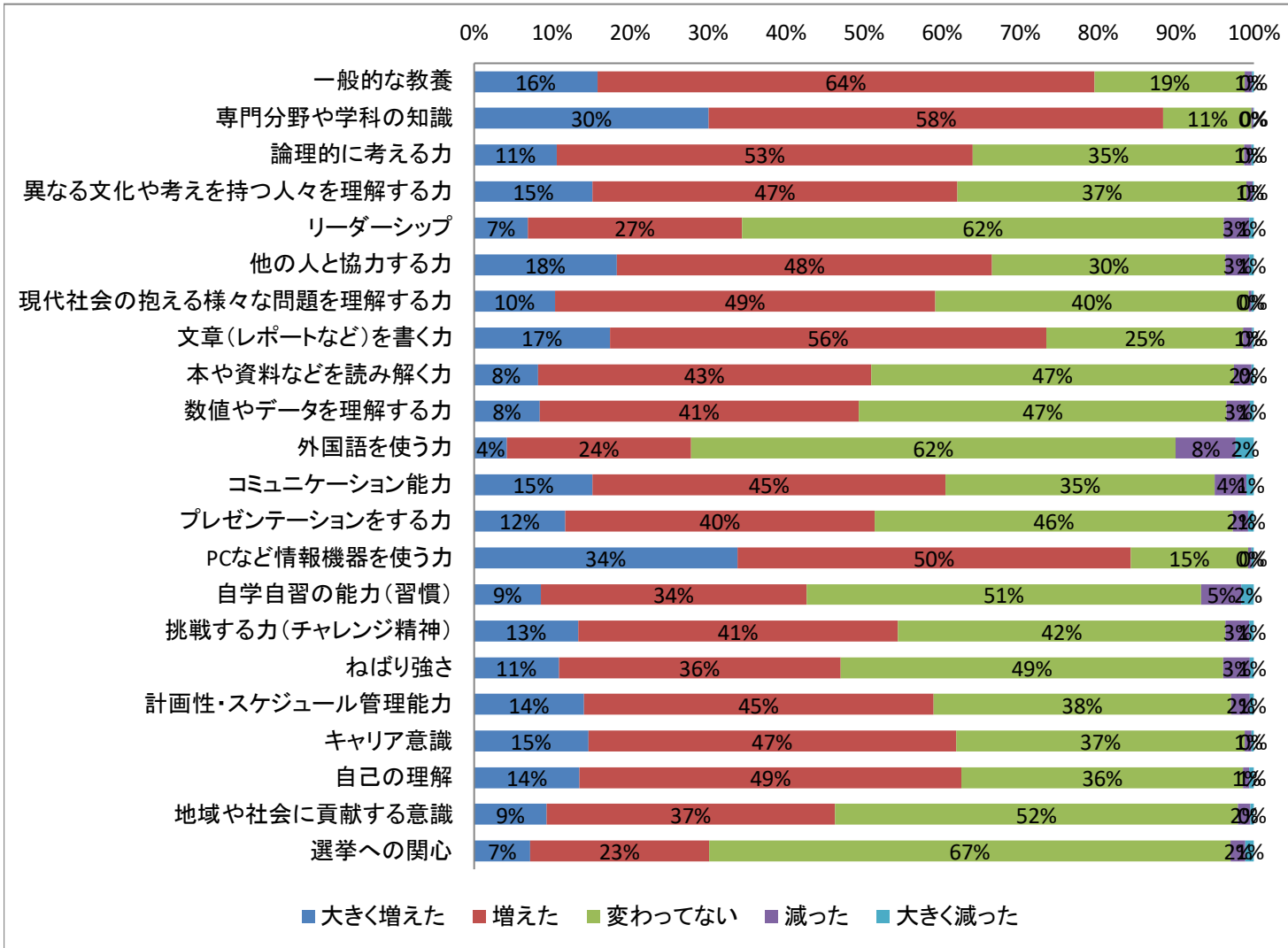
[18s]あなたは、本学の教育にどの程度満足していますか。(「9. わからない」を欠損値とする場合)



		選択肢5	選択肢4	選択肢3	選択肢2	選択肢1	合計
		満足	やや満足	普通	やや不満	不満	
共通科目あるいは教養科目の授業	回答数	366	463	545	43	19	1436
	回答割合	25%	32%	38%	3%	1%	100%
専門科目の授業	回答数	456	502	428	31	9	1426
	回答割合	32%	35%	30%	2%	1%	100%
勉強や学習に関する支援やアドバイス	回答数	314	399	584	63	11	1371
	回答割合	23%	29%	43%	5%	1%	100%
将来のキャリアと授業内容の関係性	回答数	381	455	489	49	19	1393
	回答割合	27%	33%	35%	4%	1%	100%
資格取得に関する支援やアドバイス	回答数	429	423	448	56	18	1374
	回答割合	31%	31%	33%	4%	1%	100%
サークルや部活	回答数	145	120	308	42	43	658
	回答割合	22%	18%	47%	6%	7%	100%

短期大学生調査「ビジネス系」分野集計結果

〔19〕今の短大に入学して、あなたの能力や知識はどの程度変化(向上)しましたか。



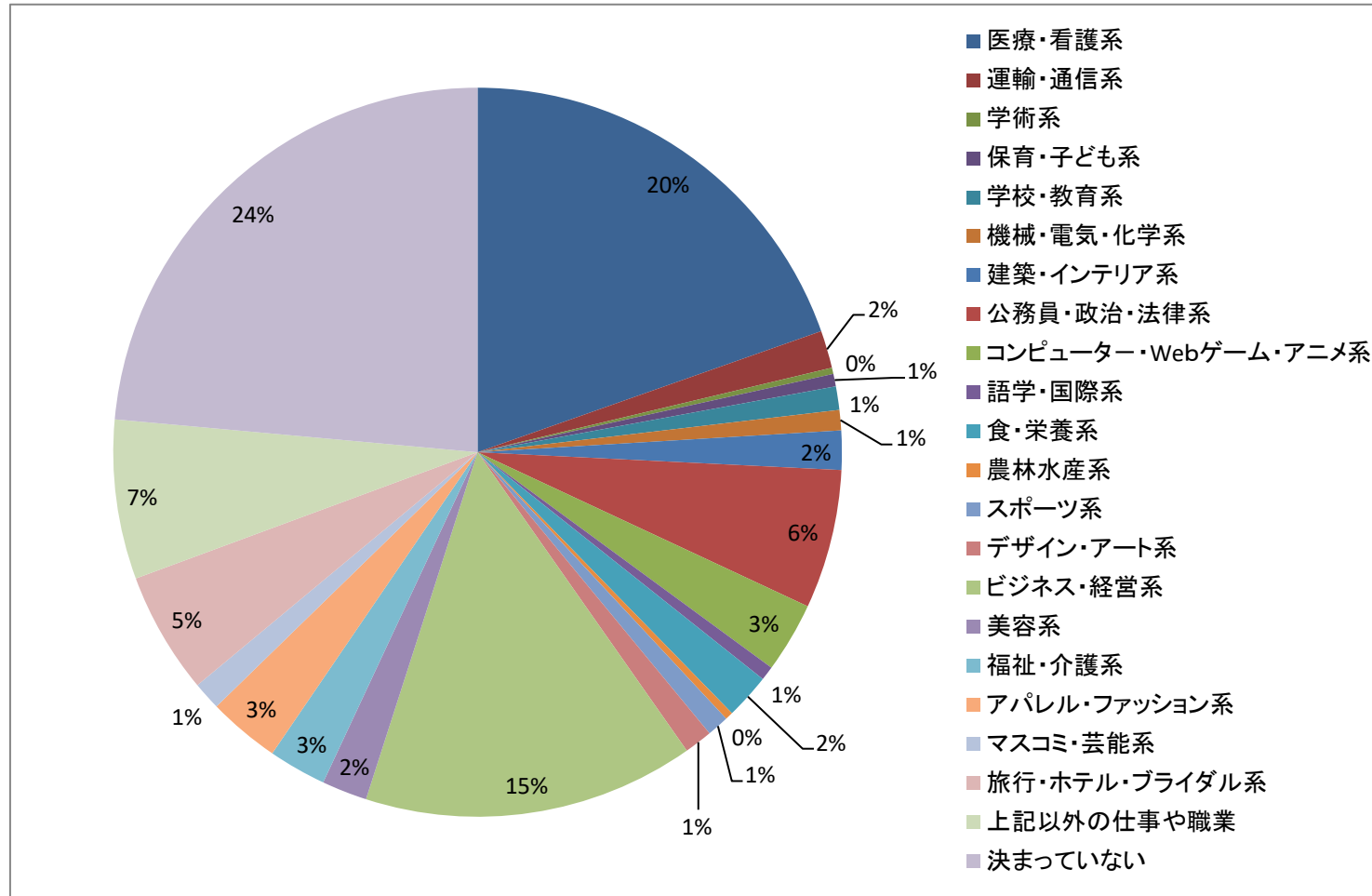
(表は次のページ)

[19]今の短大に入学して、あなたの能力や知識はどの程度変化(向上)しましたか。

		選択肢5	選択肢4	選択肢3	選択肢2	選択肢1	合計
		大きく増えた	増えた	変わってない	減った	大きく減った	
一般的な教養	回答数	230	928	281	14	3	1456
	回答割合	16%	64%	19%	1%	0%	100%
専門分野や学科の知識	回答数	438	848	165	3	1	1455
	回答割合	30%	58%	11%	0%	0%	100%
論理的に考える力	回答数	154	776	507	14	4	1455
	回答割合	11%	53%	35%	1%	0%	100%
異なる文化や考えを持つ人々を理解する力	回答数	221	681	539	12	2	1455
	回答割合	15%	47%	37%	1%	0%	100%
リーダーシップ	回答数	100	400	900	47	9	1456
	回答割合	7%	27%	62%	3%	1%	100%
他の人と協力する力	回答数	266	700	435	44	9	1454
	回答割合	18%	48%	30%	3%	1%	100%
現代社会の抱える様々な問題を理解する力	回答数	151	710	585	6	4	1456
	回答割合	10%	49%	40%	0%	0%	100%
文章(レポートなど)を書く力	回答数	253	815	367	17	3	1455
	回答割合	17%	56%	25%	1%	0%	100%
本や資料などを読み解く力	回答数	119	622	678	33	4	1456
	回答割合	8%	43%	47%	2%	0%	100%
数値やデータを理解する力	回答数	122	596	686	43	8	1455
	回答割合	8%	41%	47%	3%	1%	100%
外国語を使う力	回答数	61	343	902	112	34	1452
	回答割合	4%	24%	62%	8%	2%	100%
コミュニケーション能力	回答数	221	658	502	59	14	1454
	回答割合	15%	45%	35%	4%	1%	100%
プレゼンテーションをする力	回答数	170	576	668	28	11	1453
	回答割合	12%	40%	46%	2%	1%	100%
PCなど情報機器を使う力	回答数	491	733	219	7	4	1454
	回答割合	34%	50%	15%	0%	0%	100%
自学自習の能力(習慣)	回答数	124	496	734	76	23	1453
	回答割合	9%	34%	51%	5%	2%	100%
挑戦する力(チャレンジ精神)	回答数	194	597	611	44	9	1455
	回答割合	13%	41%	42%	3%	1%	100%
ねばり強さ	回答数	158	526	715	49	8	1456
	回答割合	11%	36%	49%	3%	1%	100%
計画性・スケジュール管理能力	回答数	205	652	555	35	8	1455
	回答割合	14%	45%	38%	2%	1%	100%
キャリア意識	回答数	213	687	539	13	4	1456
	回答割合	15%	47%	37%	1%	0%	100%
自己の理解	回答数	197	713	526	11	9	1456
	回答割合	14%	49%	36%	1%	1%	100%
地域や社会に貢献する意識	回答数	135	539	752	23	7	1456
	回答割合	9%	37%	52%	2%	0%	100%
選挙への関心	回答数	104	335	973	28	16	1456
	回答割合	7%	23%	67%	2%	1%	100%

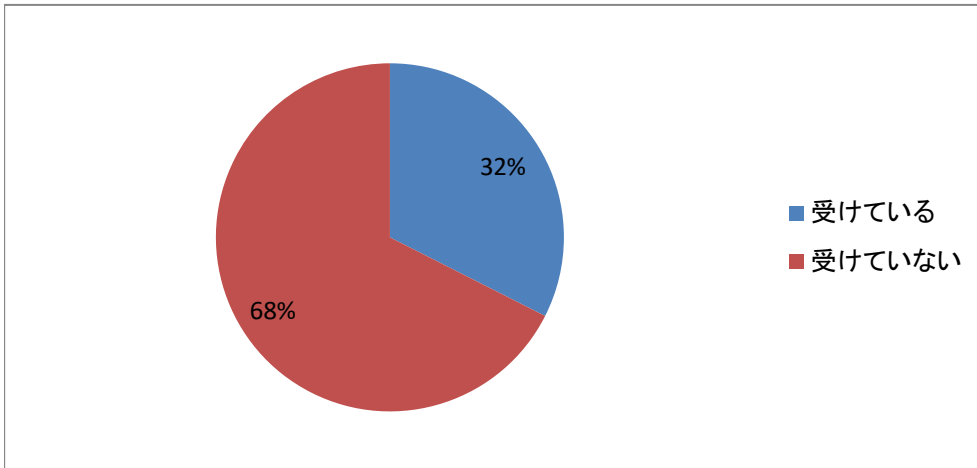
短期大学生調査「ビジネス系」分野集計結果

【20】あなたは将来、どのような職業やキャリアに進みたいですか。



	選択肢1	選択肢2	選択肢3	選択肢4	選択肢5	選択肢6	選択肢7	選択肢8	選択肢9	選択肢10	選択肢11	
	医療・看護系	運輸・通信系	学術系	保育・子ども系	学校・教育系	機械・電気・化学系	建築・インテリア系	公務員・政治・法律系	コンピューター・Webゲーム・アニメ系	語学・国際系	食・栄養系	
回答数	283	24	4	8	15	13	25	89	45	9	29	
回答割合	20%	2%	0%	1%	1%	1%	2%	6%	3%	1%	2%	
	選択肢12	選択肢13	選択肢14	選択肢15	選択肢16	選択肢17	選択肢18	選択肢19	選択肢20	選択肢21	選択肢22	
	農林水産系	スポーツ系	デザイン・アート系	ビジネス・経営系	美容系	福祉・介護系	アパレル・ファッション系	マスコミ・芸能系	旅行・ホテル・ブライダル系	上記以外の仕事や職業	決まっていない	合計
回答数	5	14	18	212	29	37	46	18	78	102	340	1443
回答割合	0%	1%	1%	15%	2%	3%	3%	1%	5%	7%	24%	100%

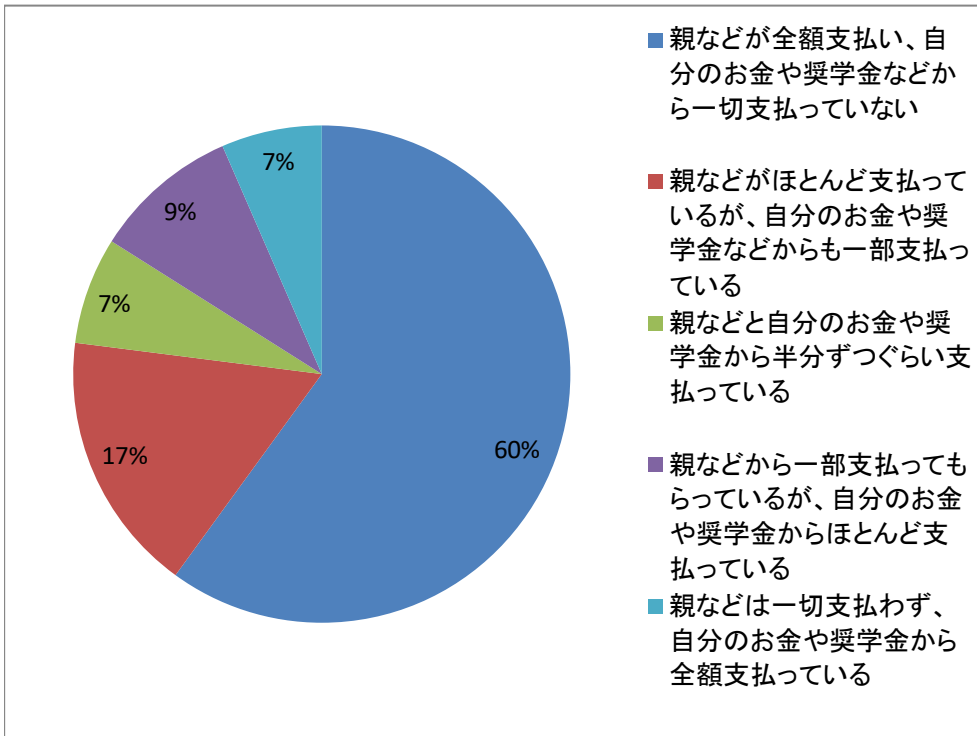
[21]あなたは今の短大から、学内独自の奨学金(※日本学生支援機構奨学金を除く)や学費(授業料)免除などの経済的な支援を受けていますか。



[21]あなたは今の短大から、学内独自の奨学金(※日本学生支援機構奨学金を除く)や学費(授業料)免除などの経済的な支援を受けていますか。

	選択肢1	選択肢2	
	受けている	受けていない	合計
回答数	472	982	1454
回答割合	32%	68%	100%

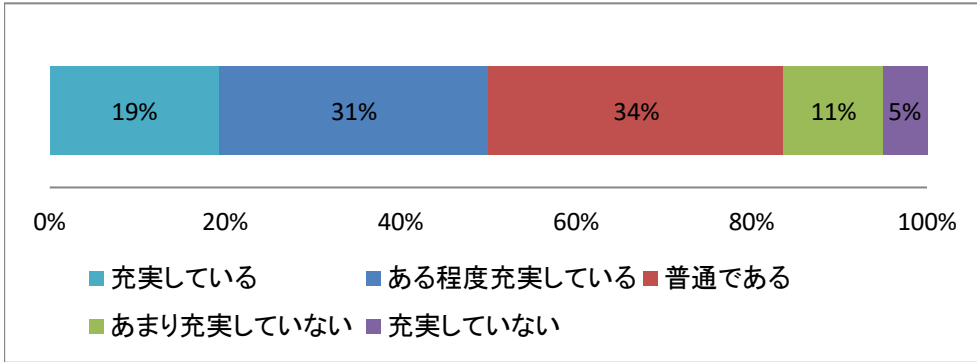
[22]あなたの学費について、誰がどの程度支払いをしていますか。



[22]あなたの学費について、誰がどの程度支払いをしていますか。

	選択肢1	選択肢2	選択肢3	選択肢4	選択肢5	
	親などが全額支払い、自分のお金や奨学金などから一切支払っていない	親などがほとんど支払っているが、自分のお金や奨学金などからも一部支払っている	親などと自分のお金や奨学金から半分ずつぐらい支払っている	親などから一部支払ってもらっているが、自分のお金や奨学金からほとんど支払っている	親などは一切支払わず、自分のお金や奨学金から全額支払っている	合計
回答数	872	247	101	138	95	1453
回答割合	60%	17%	7%	9%	7%	100%

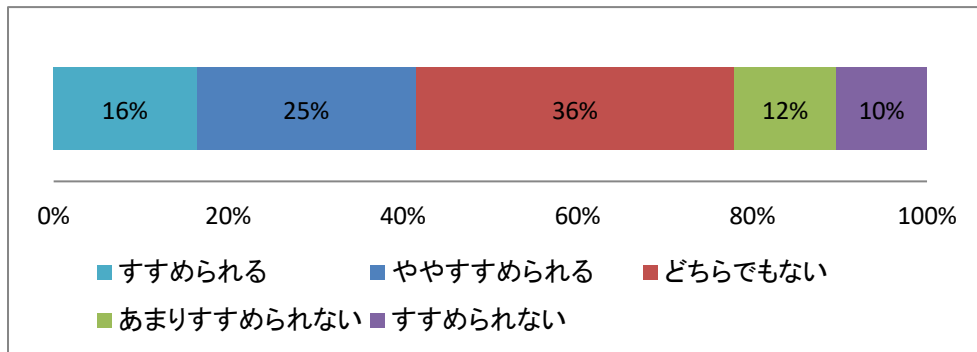
[23]あなたの学生生活は充実していますか。



[23]あなたの学生生活は充実していますか。

	選択肢5	選択肢4	選択肢3	選択肢2	選択肢1	
	充実している	ある程度充実している	普通である	あまり充実していない	充実していない	合計
回答数	280	445	488	163	73	1449
回答割合	19%	31%	34%	11%	5%	100%

[24]あなたは自分が進学した短大を親しい友人や後輩、親せきにすすめられますか。

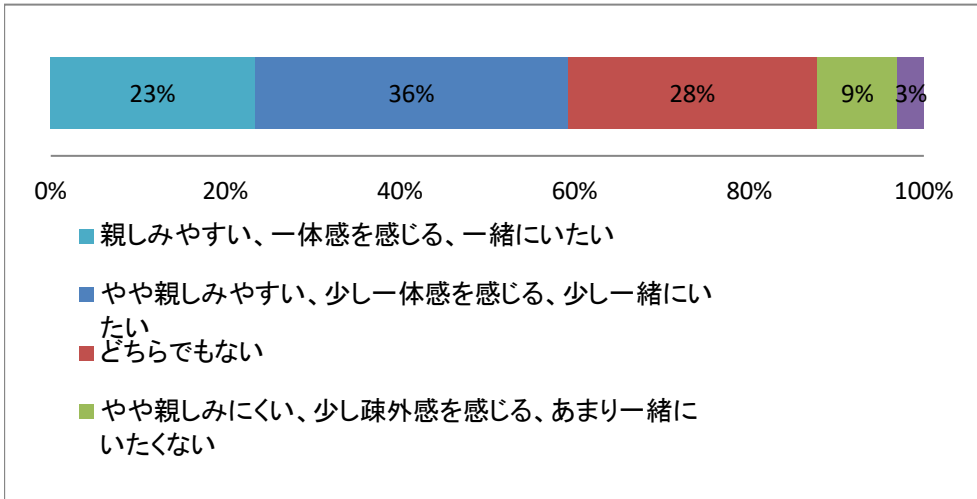


[24]あなたは自分が進学した短大を親しい友人や後輩、親せきにすすめられますか。

	選択肢5	選択肢4	選択肢3	選択肢2	選択肢1	
	すすめられる	ややすすめられる	どちらでもない	あまりすすめられない	すすめられない	合計
回答数	237	364	527	170	150	1448
回答割合	16%	25%	36%	12%	10%	100%

〔25〕あなたの通っている短大についての総合評価をお聞きます。次のようなことについてあなたの評価として一番近いものをそれぞれ1つだけ選んでください。

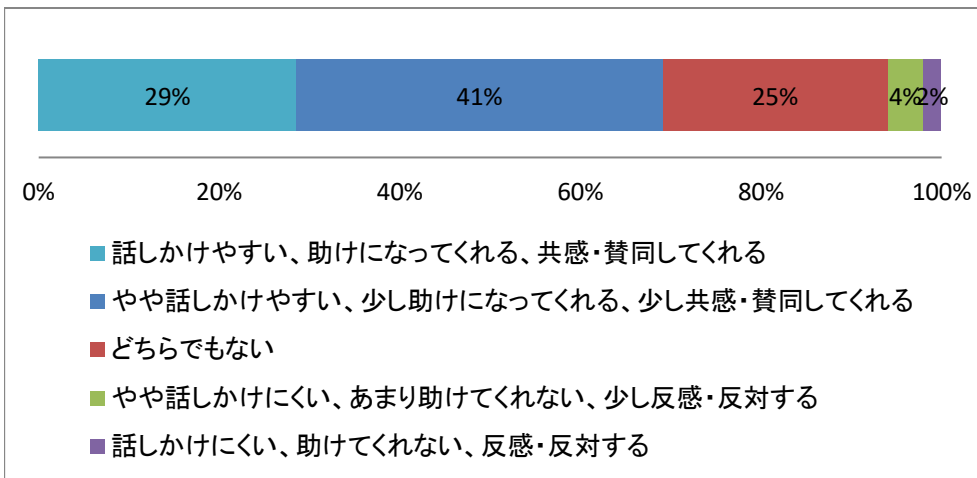
〔25-1〕他の学生



〔25-1〕他の学生

	選択肢5	選択肢4	選択肢3	選択肢2	選択肢1	
	親しみやすい、一体感を感じる、一緒にいたい	やや親しみやすい、少し一体感を感じる、少し一緒にいたい	どちらでもない	やや親しみにくい、少し疎外感を感じる、あまり一緒にいたくない	親しみにくい、疎外感を感じる、一緒にいたくない	合計
回答数	340	521	413	135	43	1452
回答割合	23%	36%	28%	9%	3%	100%

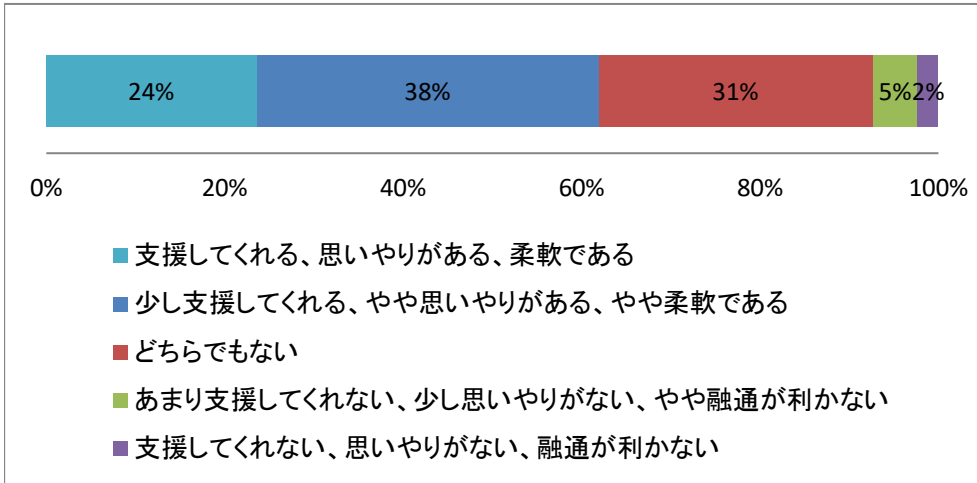
〔25-2〕短大の先生



〔25-2〕短大の先生

	選択肢5	選択肢4	選択肢3	選択肢2	選択肢1	
	話しかけやすい、助けになってくれる、共感・賛同してくれる	やや話しかけやすい、少し助けになってくれる、少し共感・賛同してくれる	どちらでもない	やや話しかけにくい、あまり助けしてくれない、少し反感・反対する	話しかけにくい、助けてくれない、反感・反対する	合計
回答数	415	589	362	58	29	1453
回答割合	29%	41%	25%	4%	2%	100%

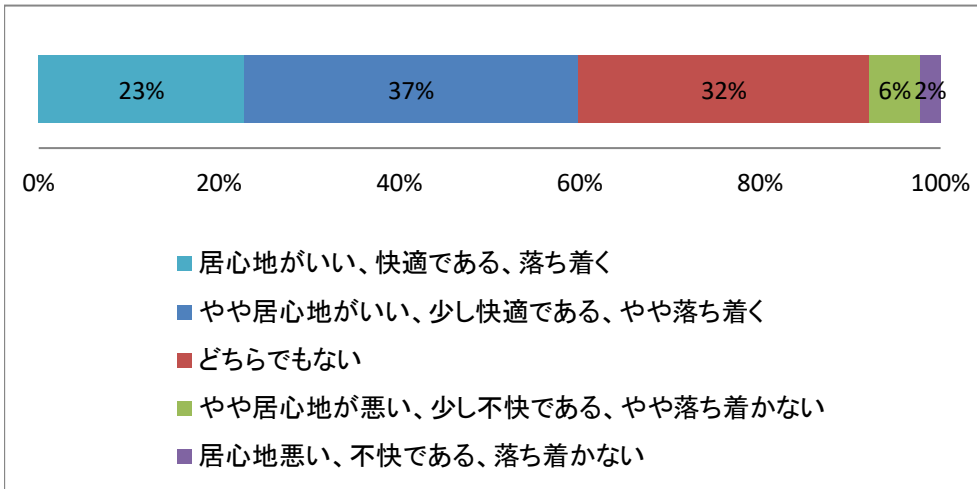
〔25-3〕短大の事務職員



〔25-3〕短大の事務職員

	選択肢5	選択肢4	選択肢3	選択肢2	選択肢1	
	支援してくれる、思いやりがある、柔軟である	少し支援してくれる、やや思いやりがある、やや柔軟である	どちらでもない	あまり支援してくれない、少し思いやりがない、やや融通が利かない	支援してくれない、思いやりがない、融通が利かない	合計
回答数	343	557	446	73	34	1453
回答割合	24%	38%	31%	5%	2%	100%

〔25-4〕短大やキャンパス

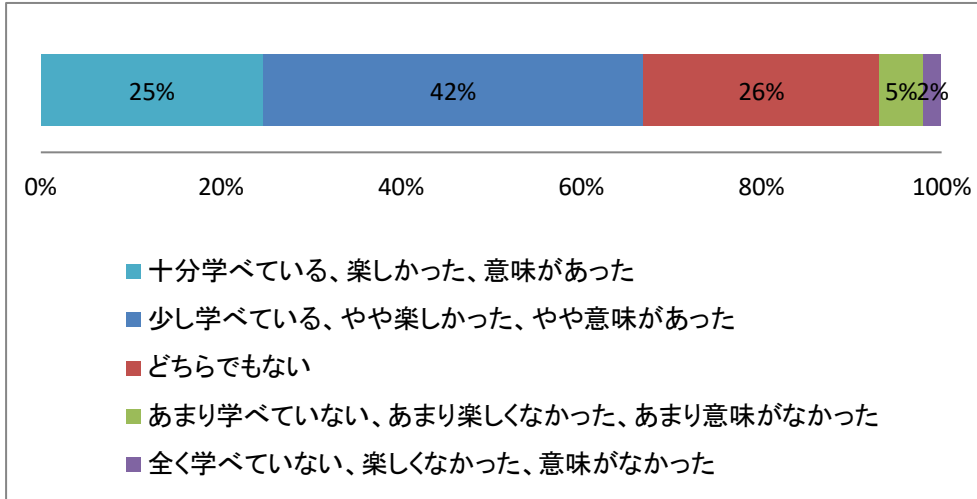


〔25-4〕短大やキャンパス

	選択肢5	選択肢4	選択肢3	選択肢2	選択肢1	
	居心地がいい、快適である、落ち着く	やや居心地がいい、少し快適である、やや落ち着く	どちらでもない	やや居心地が悪い、少し不快である、やや落ち着かない	居心地悪い、不快である、落ち着かない	合計
回答数	331	537	470	81	33	1452
回答割合	23%	37%	32%	6%	2%	100%

短期大学生調査「ビジネス系」分野集計結果

〔25-5〕短大での学び(学習)

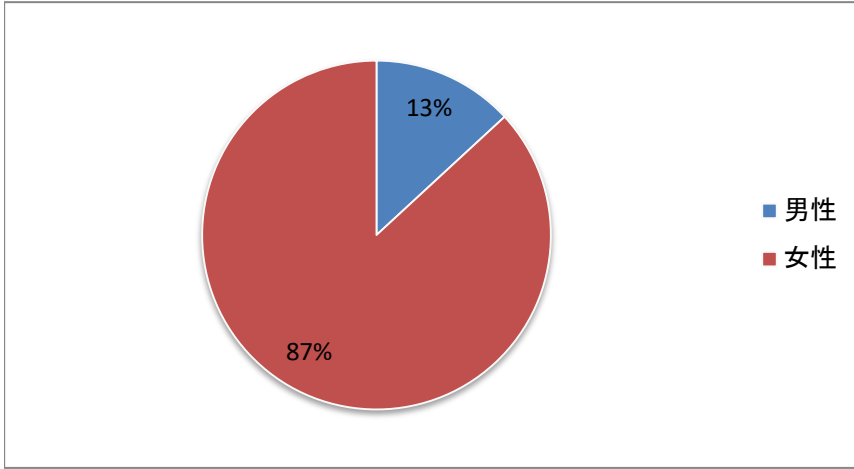


〔25-5〕短大での学び(学習)

	選択肢5	選択肢4	選択肢3	選択肢2	選択肢1	
	十分学べている、楽しかった、意味があった	少し学べている、やや楽しかった、やや意味があった	どちらでもない	あまり学べていない、あまり楽しなかった、あまり意味がなかった	全く学べていない、楽しなかった、意味がなかった	合計
回答数	358	614	380	72	29	1453
回答割合	25%	42%	26%	5%	2%	100%

短期大学生調査「ビジネス系 ビジネス(秘書含む)」分野集計結果

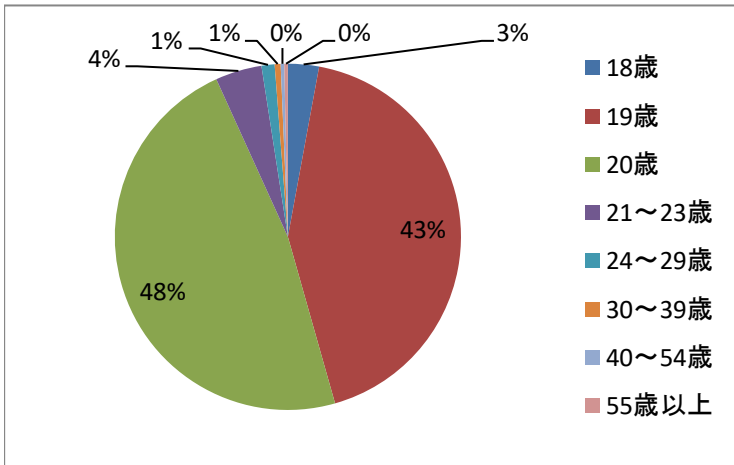
[1]あなたの性別をお答えください。



[1]あなたの性別をお答えください。

	選択肢1	選択肢2	
	男性	女性	合計
回答数	118	780	898
回答割合	13%	87%	100%

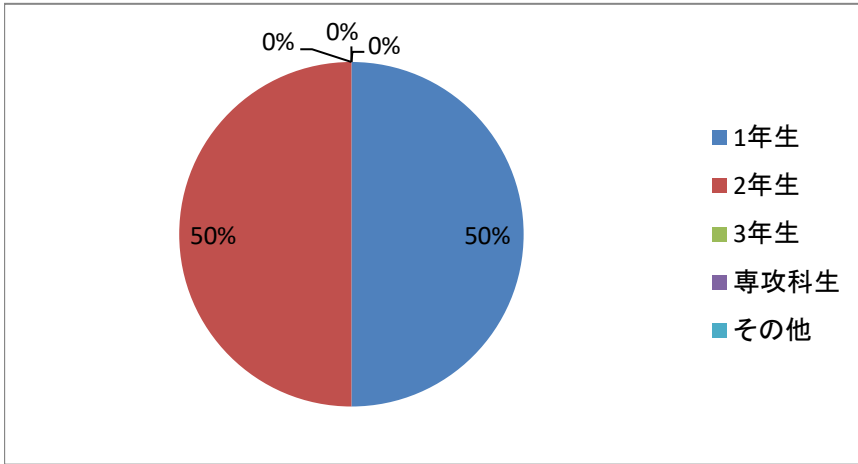
[2]今年度(2021年4月～2022年3月)、あなたは何歳になりますか。



[2]今年度(2021年4月～2022年3月)、あなたは何歳になりますか。

	18歳	19歳	20歳	21～23歳	24～29歳	30～39歳	40～54歳	55歳以上	合計
回答数	26	384	428	39	11	5	3	3	899
回答割合	3%	43%	48%	4%	1%	1%	0%	0%	100%

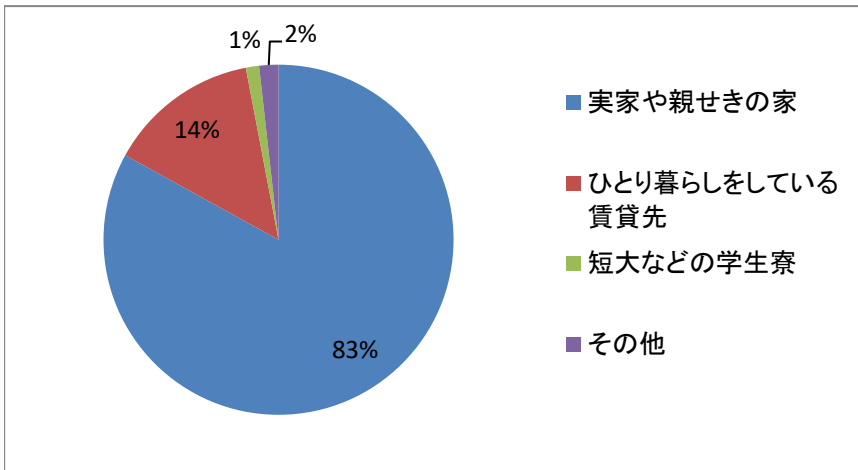
〔3〕あなたの現在の在学状況を教えてください。



〔3〕あなたの現在の在学状況を教えてください。

	選択肢1	選択肢2	選択肢3	選択肢4	選択肢5	
	1年生	2年生	3年生	専攻科生	その他	合計
回答数	450	450	0	0	0	900
回答割合	50%	50%	0%	0%	0%	100%

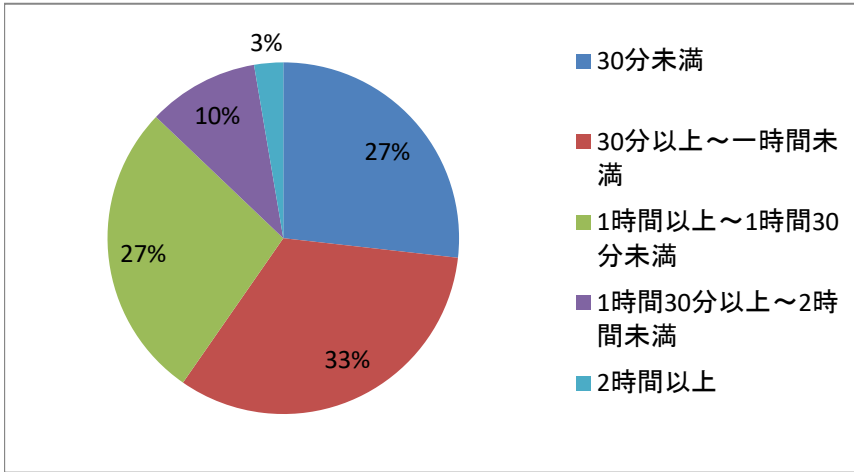
〔4〕現在の短大に通学するにあたって、どこから通っていますか。



〔4〕現在の短大に通学するにあたって、どこから通っていますか。

	選択肢1	選択肢2	選択肢3	選択肢4	
	実家や親せきの家	ひとり暮らしをしている賃貸先	短大などの学生寮	その他	合計
回答数	748	126	11	16	901
回答割合	83%	14%	1%	2%	100%

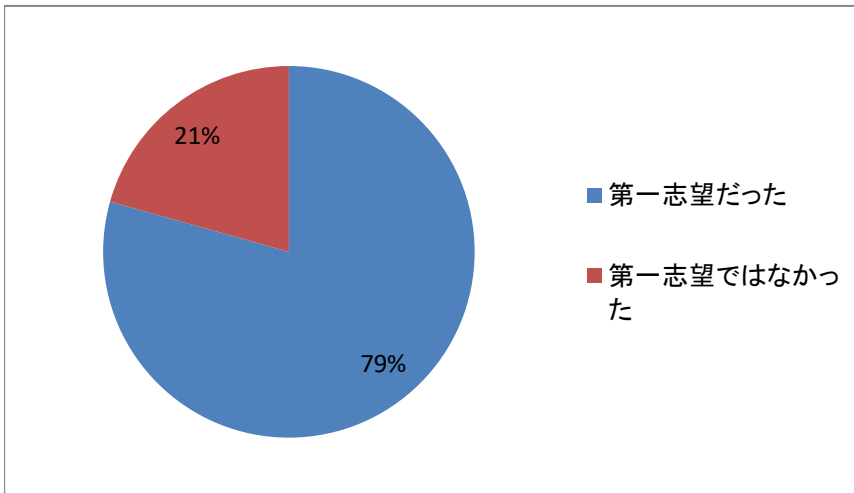
[5]あなたの片道の通学時間はどれくらいですか。



[5]あなたの片道の通学時間はどれくらいですか。

	選択肢1	選択肢2	選択肢3	選択肢4	選択肢5	
	30分未満	30分以上～1時間未満	1時間以上～1時間30分未満	1時間30分以上～2時間未満	2時間以上	合計
回答数	241	296	247	92	24	900
回答割合	27%	33%	27%	10%	3%	100%

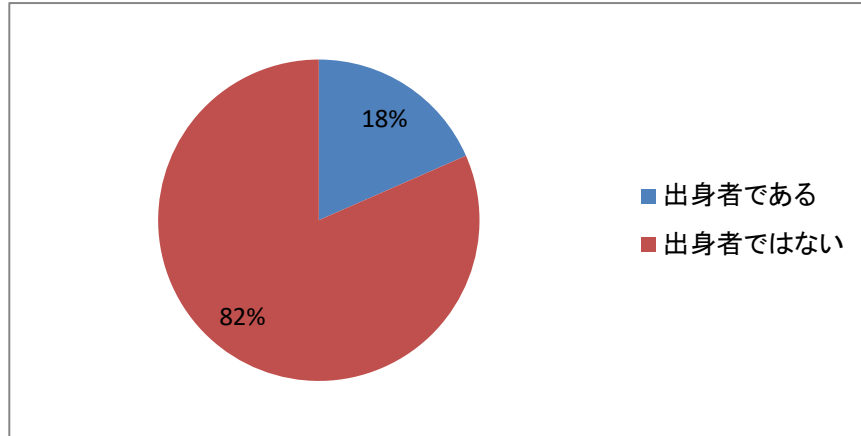
[6]本学はあなたの第一志望でしたか。



[6]本学はあなたの第一志望でしたか。

	選択肢1	選択肢2	
	第一志望だった	第一志望ではなかった	合計
回答数	715	186	901
回答割合	79%	21%	100%

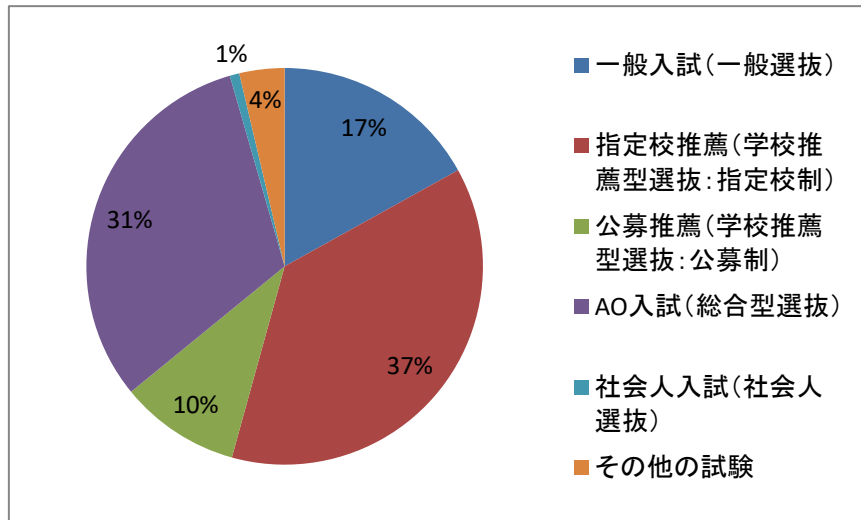
〔7〕あなたは本学の付属高校や系列校の出身者ですか。



〔7〕あなたは本学の付属高校や系列校の出身者ですか。

	選択肢1	選択肢2	
	出身者である	出身者ではない	合計
回答数	166	735	901
回答割合	18%	82%	100%

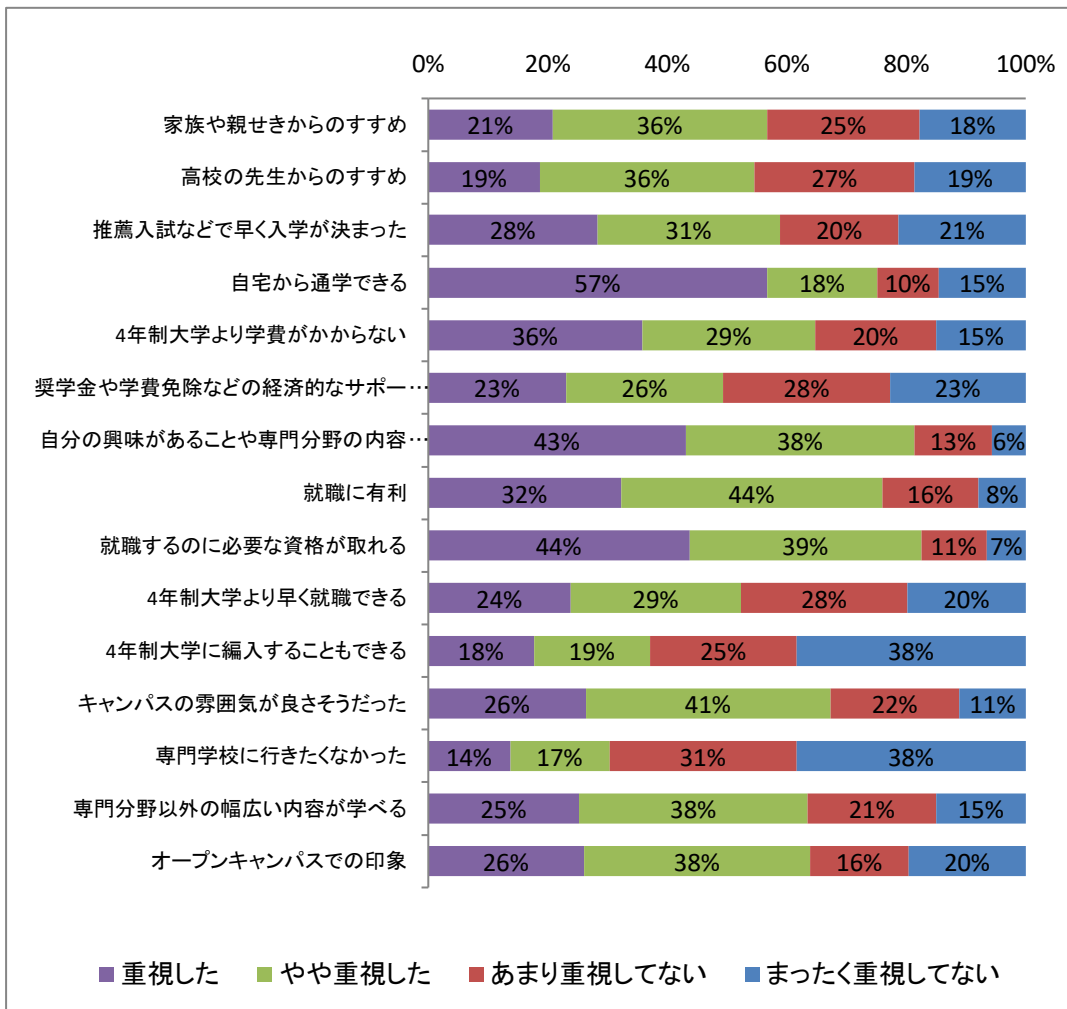
〔8〕あなたはどのような入学試験(入学者選抜)を受けて、本学に入学しましたか。



〔8〕あなたはどのような入学試験(入学者選抜)を受けて、本学に入学しましたか。

	選択肢1	選択肢2	選択肢3	選択肢4	選択肢5	選択肢6	
	一般入試(一般選抜)	指定校推薦(学校推薦型選抜:指定校制)	公募推薦(学校推薦型選抜:公募制)	AO入試(総合型選抜)	社会人入試(社会人選抜)	その他の試験	合計
回答数	152	335	88	282	7	33	897
回答割合	17%	37%	10%	31%	1%	4%	100%

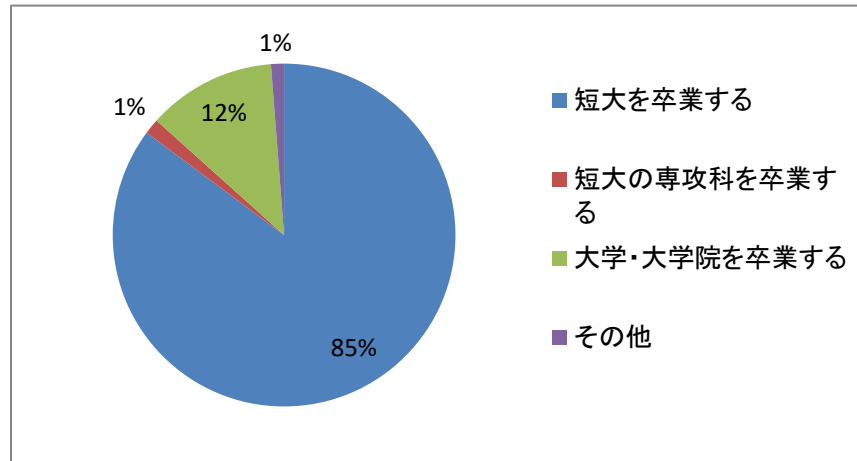
【9】あなたが今の短大に進学を決めたとき、次のことはどのくらい重視しましたか。



【9】あなたが今の短大に進学を決めたとき、次のことはどのくらい重視しましたか。

	選択肢4	選択肢3	選択肢2	選択肢1	合計
	重視した	やや重視した	あまり重視してない	まったく重視してない	
家族や親せきからのすすめ	187	323	229	160	899
回答割合	21%	36%	25%	18%	100%
高校の先生からのすすめ	168	322	241	167	898
回答割合	19%	36%	27%	19%	100%
推薦入試などで早く入学が決まった	254	274	178	191	897
回答割合	28%	31%	20%	21%	100%
自宅から通学できる	509	165	92	131	897
回答割合	57%	18%	10%	15%	100%
4年制大学より学費がかからない	322	260	182	135	899
回答割合	36%	29%	20%	15%	100%
奨学金や学費免除などの経済的なサポートがもらえる	207	236	250	204	897
回答割合	23%	26%	28%	23%	100%
自分の興味があることや専門分野の内容が学べる	387	344	116	51	898
回答割合	43%	38%	13%	6%	100%
就職に有利	290	393	145	71	899
回答割合	32%	44%	16%	8%	100%
就職するのに必要な資格が取れる	393	349	98	59	899
回答割合	44%	39%	11%	7%	100%
4年制大学より早く就職できる	214	256	250	178	898
回答割合	24%	29%	28%	20%	100%
4年制大学に編入することもできる	159	174	220	344	897
回答割合	18%	19%	25%	38%	100%
キャンパスの雰囲気が良さそうだった	237	368	194	100	899
回答割合	26%	41%	22%	11%	100%
専門学校に行きたくなかった	123	149	281	344	897
回答割合	14%	17%	31%	38%	100%
専門分野以外の幅広い内容が学べる	227	344	193	135	899
回答割合	25%	38%	21%	15%	100%
オープンキャンパスでの印象	234	340	148	176	898
回答割合	26%	38%	16%	20%	100%

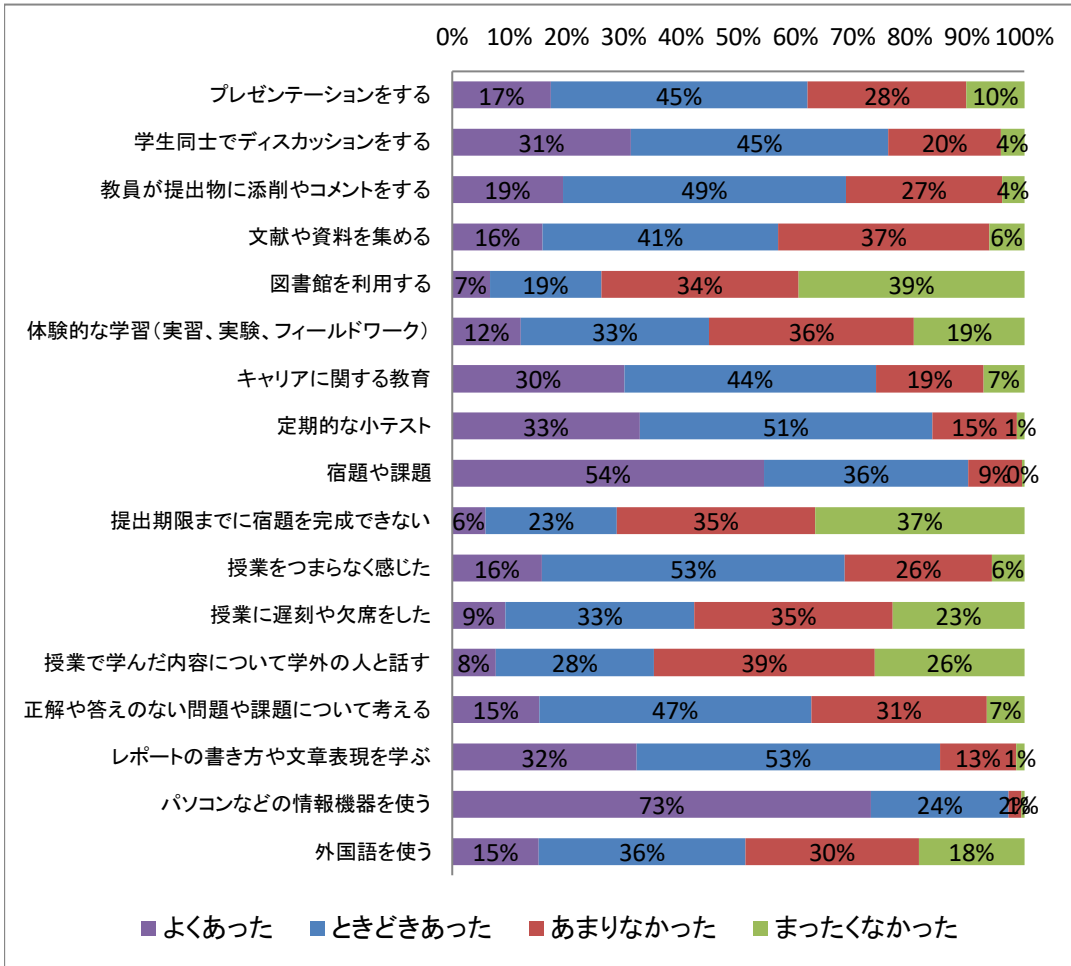
[10]あなたは将来的に、どの程度まで進学を考えていますか。



[10]あなたは将来的に、どの程度まで進学を考えていますか。

	選択肢1	選択肢2	選択肢3	選択肢4	
	短大を卒業する	短大の専攻科を卒業する	大学・大学院を卒業する	その他	合計
回答数	765	13	109	11	898
回答割合	85%	1%	12%	1%	100%

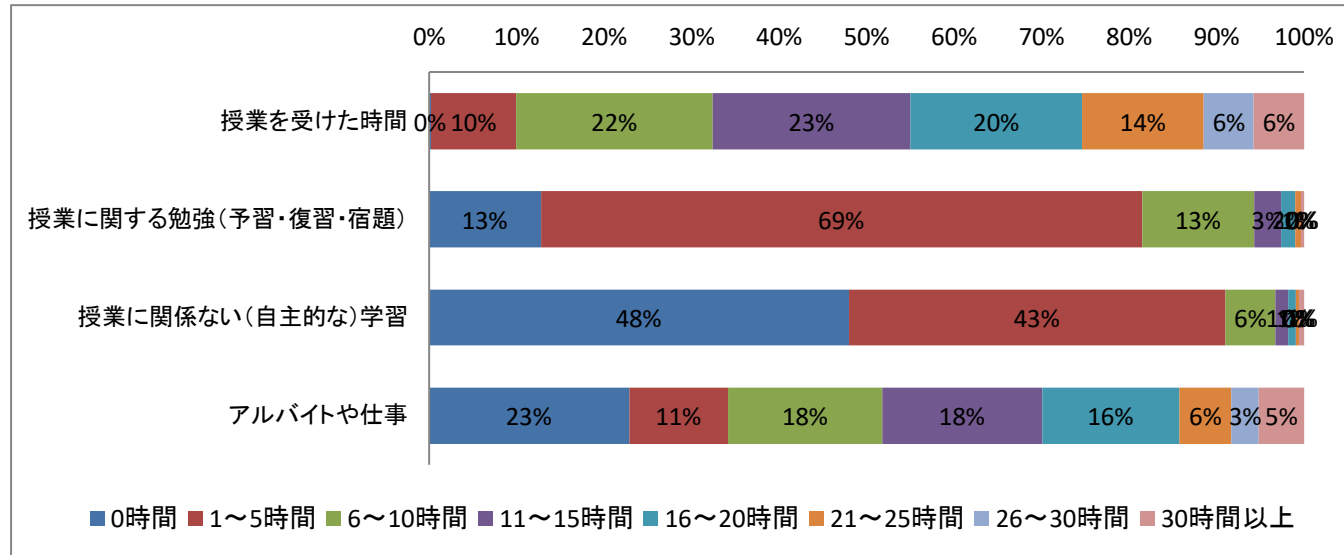
【11】あなたが受講した授業では、次のようなことはどのくらいありましたか。



【11】あなたが受講した授業では、次のようなことはどのくらいありましたか。

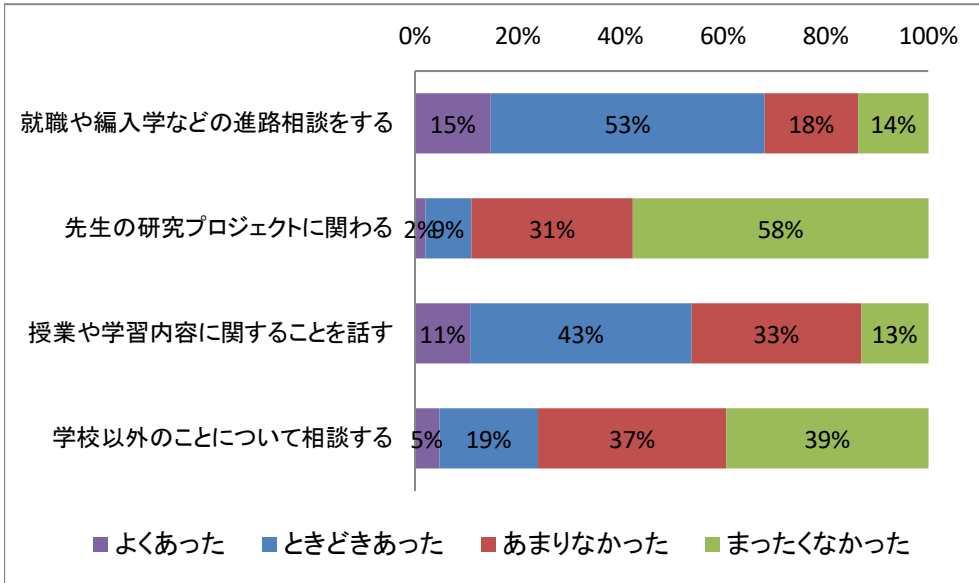
		選択肢4	選択肢3	選択肢2	選択肢1	合計
		よくあった	ときどきあった	あまりなかった	まったくなかった	
プレゼンテーションをする	回答数	155	404	250	91	900
	回答割合	17%	45%	28%	10%	100%
学生同士でディスカッションをする	回答数	281	405	177	37	900
	回答割合	31%	45%	20%	4%	100%
教員が提出物に添削やコメントをする	回答数	174	444	245	35	898
	回答割合	19%	49%	27%	4%	100%
文献や資料を集める	回答数	142	370	332	55	899
	回答割合	16%	41%	37%	6%	100%
図書館を利用する	回答数	59	175	310	355	899
	回答割合	7%	19%	34%	39%	100%
体験的な学習(実習、実験、フィールドワーク)	回答数	108	295	322	173	898
	回答割合	12%	33%	36%	19%	100%
キャリアに関する教育	回答数	270	395	169	64	898
	回答割合	30%	44%	19%	7%	100%
定期的な小テスト	回答数	295	460	133	12	900
	回答割合	33%	51%	15%	1%	100%
宿題や課題	回答数	489	321	84	4	898
	回答割合	54%	36%	9%	0%	100%
提出期限までに宿題を完成できない	回答数	52	207	312	329	900
	回答割合	6%	23%	35%	37%	100%
授業をつまらなく感じた	回答数	141	476	231	51	899
	回答割合	16%	53%	26%	6%	100%
授業に遅刻や欠席をした	回答数	84	297	312	207	900
	回答割合	9%	33%	35%	23%	100%
授業で学んだ内容について学外の人と話す	回答数	68	249	346	235	898
	回答割合	8%	28%	39%	26%	100%
正解や答えのない問題や課題について考える	回答数	137	427	276	59	899
	回答割合	15%	47%	31%	7%	100%
レポートの書き方や文章表現を学ぶ	回答数	290	477	120	13	900
	回答割合	32%	53%	13%	1%	100%
パソコンなどの情報機器を使う	回答数	659	216	20	5	900
	回答割合	73%	24%	2%	1%	100%
外国語を使う	回答数	136	325	272	166	899
	回答割合	15%	36%	30%	18%	100%

[12]あなたは今学期のふつうの1週間の中で、次の活動にどれくらい時間を費やしましたか。



		選択肢1	選択肢2	選択肢3	選択肢4	選択肢5	選択肢6	選択肢7	選択肢8	合計
		0時間	1~5時間	6~10時間	11~15時間	16~20時間	21~25時間	26~30時間	30時間以上	
授業を受けた時間	回答数	2	87	200	202	175	124	51	51	892
	回答割合	0%	10%	22%	23%	20%	14%	6%	6%	100%
授業に関する勉強(予習・復習・宿題)	回答数	114	614	114	28	14	6	0	3	893
	回答割合	13%	69%	13%	3%	2%	1%	0%	0%	100%
授業に関係ない(自主的な)学習	回答数	427	383	51	13	8	3	0	5	890
	回答割合	48%	43%	6%	1%	1%	0%	0%	1%	100%
アルバイトや仕事	回答数	204	101	157	163	140	53	28	46	892
	回答割合	23%	11%	18%	18%	16%	6%	3%	5%	100%

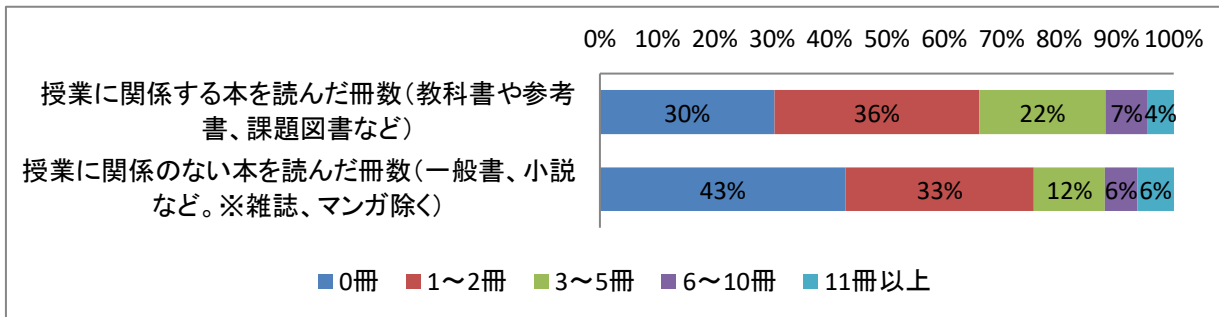
〔13〕今の短大に入学して、先生との間で次のような機会はどのくらいありましたか。



〔13〕今の短大に入学して、先生との間で次のような機会はどのくらいありましたか。

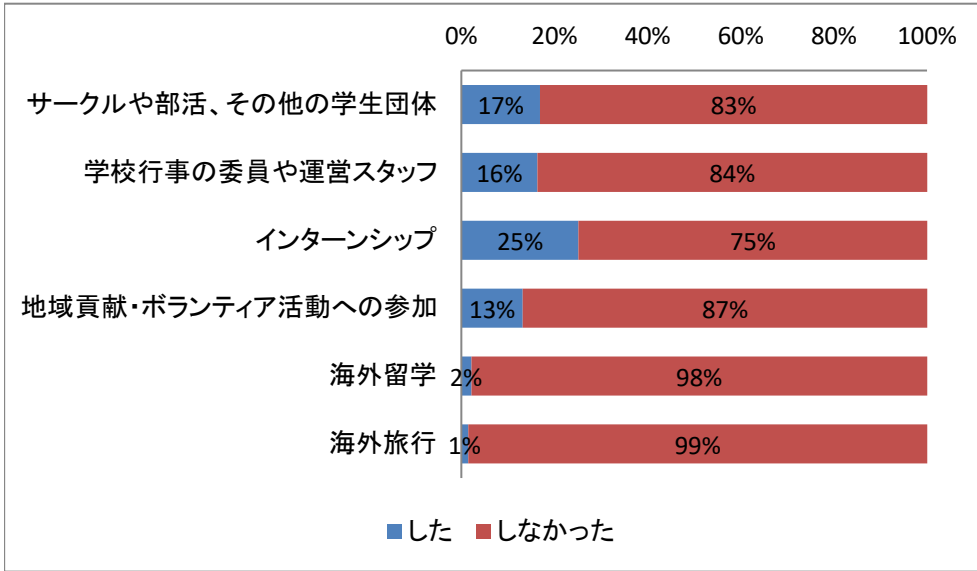
		選択肢4	選択肢3	選択肢2	選択肢1	合計
		よくあった	ときどきあった	あまりなかった	まったくなかった	
就職や編入学などの進路相談をする	回答数	132	476	163	122	893
	回答割合	15%	53%	18%	14%	100%
先生の研究プロジェクトに関わる	回答数	18	80	281	514	893
	回答割合	2%	9%	31%	58%	100%
授業や学習内容に関する話を話す	回答数	96	385	295	117	893
	回答割合	11%	43%	33%	13%	100%
学校以外のことについて相談する	回答数	42	172	327	351	892
	回答割合	5%	19%	37%	39%	100%

〔14〕あなたは今年度に入って、次のようなことをどのくらいしましたか。



		1	2	3	4	5	合計
		0冊	1~2冊	3~5冊	6~10冊	11冊以上	
授業に関する本を読んだ冊数 (教科書や参考書、課題図書など)	回答数	272	319	197	66	40	894
	回答割合	30%	36%	22%	7%	4%	100%
授業に関係のない本を読んだ冊数 (一般書、小説など。※雑誌、マンガ除く)	回答数	383	293	111	51	56	894
	回答割合	43%	33%	12%	6%	6%	100%

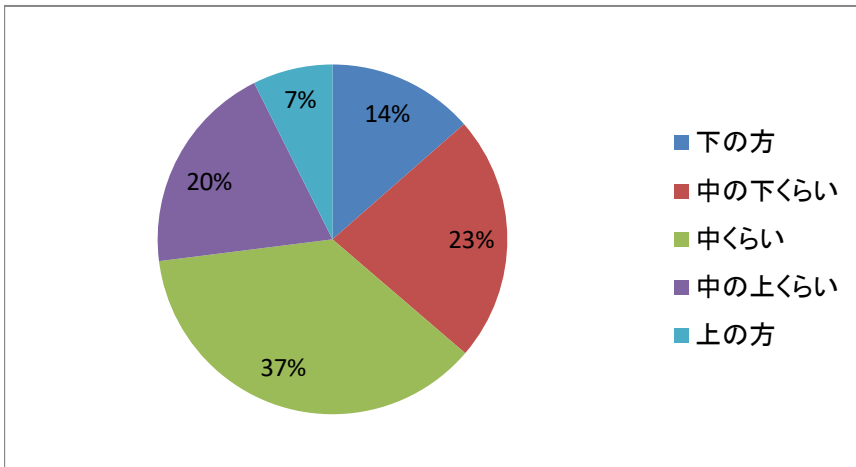
[15]今の短大に入学して、次のような活動に参加したり体験したりしましたか。



[15]今の短大に入学して、次のような活動に参加したり体験したりしましたか。

		選択肢1	選択肢2	合計
		した	しなかった	
サークルや部活、その他の学生団体	回答数	151	742	893
	回答割合	17%	83%	100%
学校行事の委員や運営スタッフ	回答数	146	748	894
	回答割合	16%	84%	100%
インターンシップ	回答数	225	668	893
	回答割合	25%	75%	100%
地域貢献・ボランティア活動への参加	回答数	118	776	894
	回答割合	13%	87%	100%
海外留学	回答数	19	875	894
	回答割合	2%	98%	100%
海外旅行	回答数	13	881	894
	回答割合	1%	99%	100%

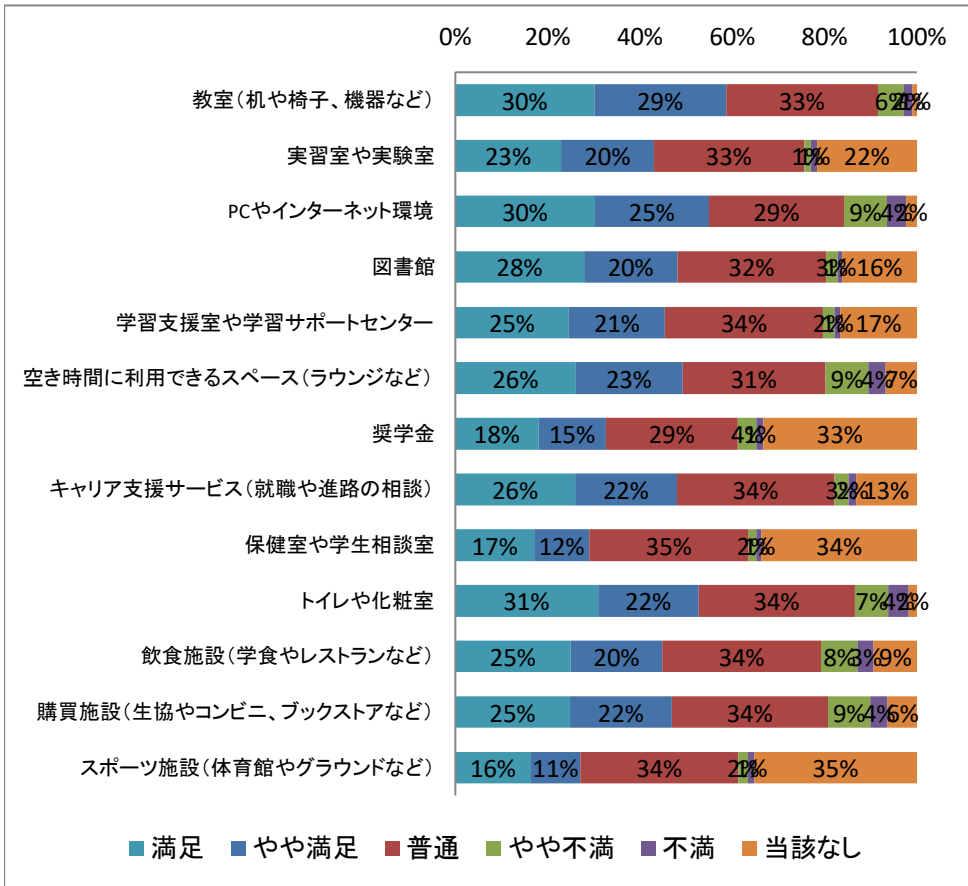
[16]あなたの本学での成績はどれくらいですか。



[16]あなたの本学での成績はどれくらいですか。

	選択肢1	選択肢2	選択肢3	選択肢4	選択肢5	
	下の方	中の下くらい	中くらい	中の上くらい	上の方	合計
回答数	121	203	328	175	66	893
回答割合	14%	23%	37%	20%	7%	100%

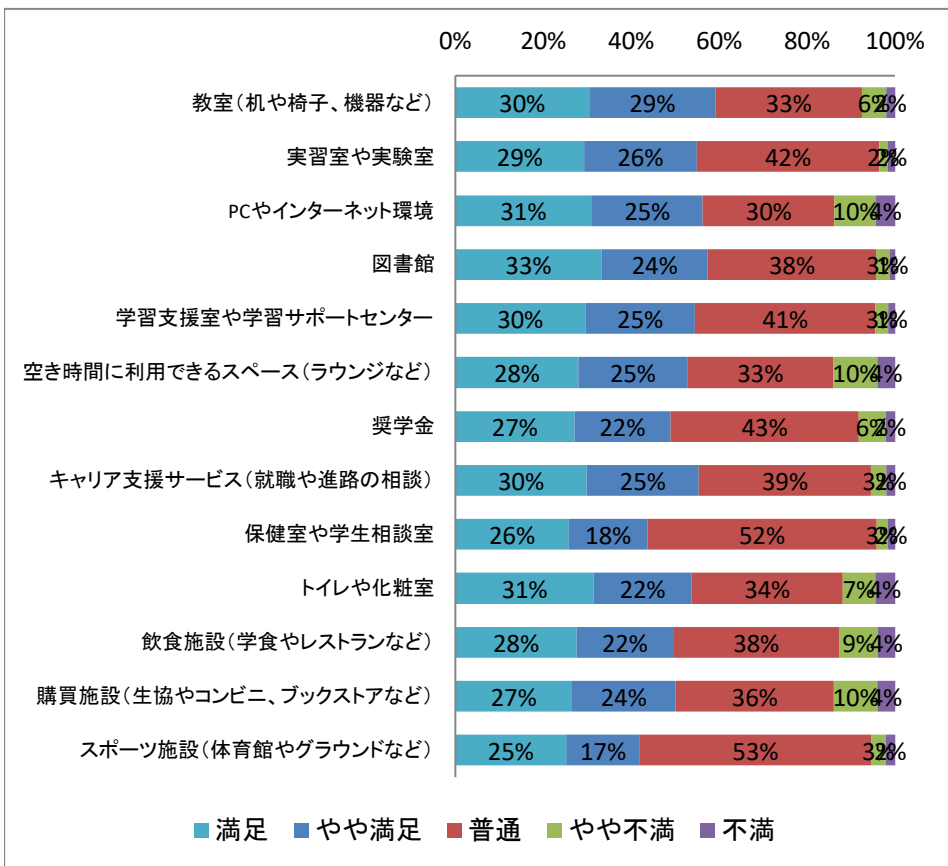
〔17〕あなたは、本学の施設やサービスにどの程度満足していますか。(「9. 該当なし」を有効値とする場合)



		選択肢5	選択肢4	選択肢3	選択肢2	選択肢1	選択肢9	合計
		満足	やや満足	普通	やや不満	不満	該当なし	
教室(机や椅子、機器など)	回答数	269	255	294	50	17	8	893
	回答割合	30%	29%	33%	6%	2%	1%	100%
実習室や実験室	回答数	205	179	291	13	12	193	893
	回答割合	23%	20%	33%	1%	1%	22%	100%
PCやインターネット環境	回答数	270	221	261	83	37	21	893
	回答割合	30%	25%	29%	9%	4%	2%	100%
図書館	回答数	249	181	287	23	9	144	893
	回答割合	28%	20%	32%	3%	1%	16%	100%
学習支援室や学習サポートセンター	回答数	220	186	306	22	11	148	893
	回答割合	25%	21%	34%	2%	1%	17%	100%
空き時間に利用できるスペース(ラウンジなど)	回答数	233	206	276	84	33	60	892
	回答割合	26%	23%	31%	9%	4%	7%	100%
奨学金	回答数	161	130	255	36	13	297	892
	回答割合	18%	15%	29%	4%	1%	33%	100%
キャリア支援サービス(就職や進路の相談)	回答数	231	197	303	27	15	117	890
	回答割合	26%	22%	34%	3%	2%	13%	100%
保健室や学生相談室	回答数	153	106	309	15	10	300	893
	回答割合	17%	12%	35%	2%	1%	34%	100%
トイレや化粧室	回答数	276	195	302	65	39	16	893
	回答割合	31%	22%	34%	7%	4%	2%	100%
飲食施設(学食やレストランなど)	回答数	223	177	306	71	31	83	891
	回答割合	25%	20%	34%	8%	3%	9%	100%
購買施設(生協やコンビニ、ブックストアなど)	回答数	222	197	302	82	34	56	893
	回答割合	25%	22%	34%	9%	4%	6%	100%
スポーツ施設(体育館やグラウンドなど)	回答数	146	96	305	19	12	314	892
	回答割合	16%	11%	34%	2%	1%	35%	100%

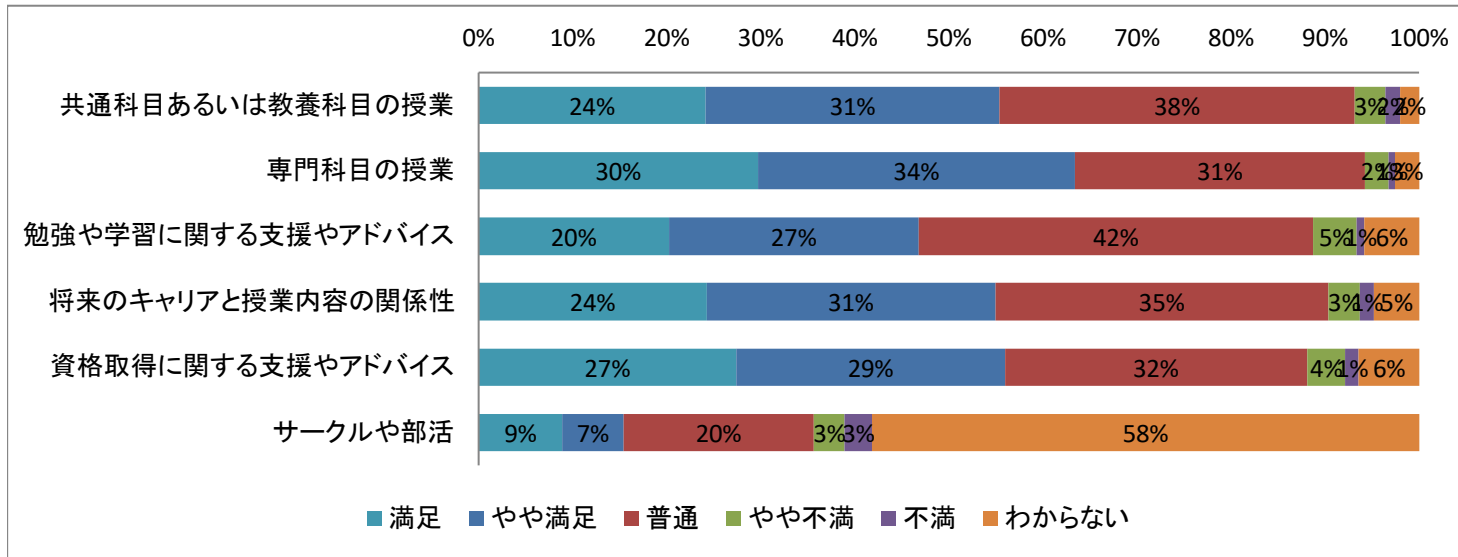
短期大学生調査「ビジネス系 ビジネス(秘書含む)」分野集計結果

[17s]あなたは、本学の施設やサービスにどの程度満足していますか。(「9. 該当なし」を欠損値とする場合)



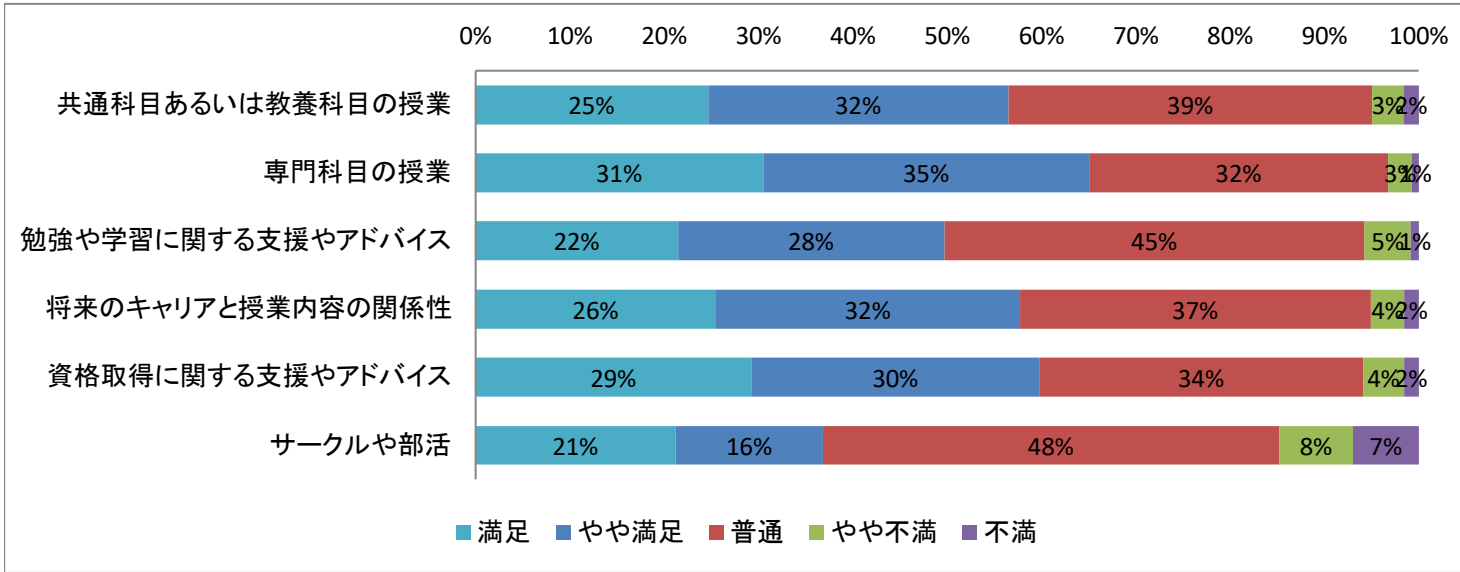
		選択肢5	選択肢4	選択肢3	選択肢2	選択肢1	合計
		満足	やや満足	普通	やや不満	不満	
教室(机や椅子、機器など)	回答数	269	255	294	50	17	885
	回答割合	30%	29%	33%	6%	2%	100%
実習室や実験室	回答数	205	179	291	13	12	700
	回答割合	29%	26%	42%	2%	2%	100%
PCやインターネット環境	回答数	270	221	261	83	37	872
	回答割合	31%	25%	30%	10%	4%	100%
図書館	回答数	249	181	287	23	9	749
	回答割合	33%	24%	38%	3%	1%	100%
学習支援室や学習サポートセンター	回答数	220	186	306	22	11	745
	回答割合	30%	25%	41%	3%	1%	100%
空き時間に利用できるスペース(ラウンジなど)	回答数	233	206	276	84	33	832
	回答割合	28%	25%	33%	10%	4%	100%
奨学金	回答数	161	130	255	36	13	595
	回答割合	27%	22%	43%	6%	2%	100%
キャリア支援サービス(就職や進路の相談)	回答数	231	197	303	27	15	773
	回答割合	30%	25%	39%	3%	2%	100%
保健室や学生相談室	回答数	153	106	309	15	10	593
	回答割合	26%	18%	52%	3%	2%	100%
トイレや化粧室	回答数	276	195	302	65	39	877
	回答割合	31%	22%	34%	7%	4%	100%
飲食施設(学食やレストランなど)	回答数	223	177	306	71	31	808
	回答割合	28%	22%	38%	9%	4%	100%
購買施設(生協やコンビニ、ブックストアなど)	回答数	222	197	302	82	34	837
	回答割合	27%	24%	36%	10%	4%	100%
スポーツ施設(体育館やグラウンドなど)	回答数	146	96	305	19	12	578
	回答割合	25%	17%	53%	3%	2%	100%

[18]あなたは、本学の教育にどの程度満足していますか。(「9. わからない」を有効値とする場合)



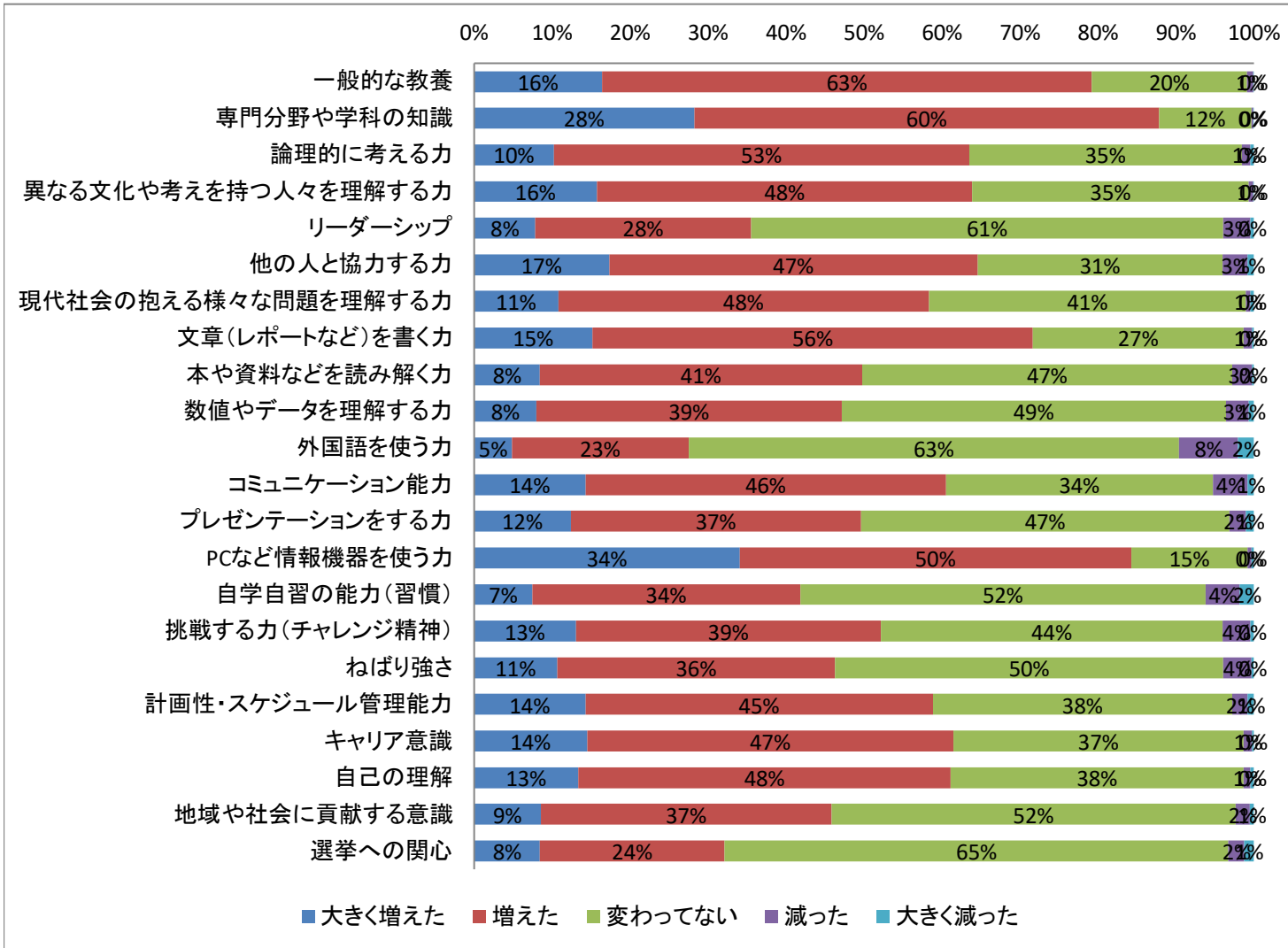
		選択肢5	選択肢4	選択肢3	選択肢2	選択肢1	選択肢9	合計
		満足	やや満足	普通	やや不満	不満	わからない	
共通科目あるいは教養科目の授業	回答数	215	278	336	29	14	18	890
	回答割合	24%	31%	38%	3%	2%	2%	100%
専門科目の授業	回答数	264	299	274	22	6	23	888
	回答割合	30%	34%	31%	2%	1%	3%	100%
勉強や学習に関する支援やアドバイス	回答数	180	236	373	41	7	52	889
	回答割合	20%	27%	42%	5%	1%	6%	100%
将来のキャリアと授業内容の関係性	回答数	216	273	315	30	13	43	890
	回答割合	24%	31%	35%	3%	1%	5%	100%
資格取得に関する支援やアドバイス	回答数	244	254	286	36	13	57	890
	回答割合	27%	29%	32%	4%	1%	6%	100%
サークルや部活	回答数	79	58	180	29	26	517	889
	回答割合	9%	7%	20%	3%	3%	58%	100%

[18s]あなたは、本学の教育にどの程度満足していますか。(「9. わからない」を欠損値とする場合)



		選択肢5	選択肢4	選択肢3	選択肢2	選択肢1	合計
		満足	やや満足	普通	やや不満	不満	
共通科目あるいは教養科目の授業	回答数	215	278	336	29	14	872
	回答割合	25%	32%	39%	3%	2%	100%
専門科目の授業	回答数	264	299	274	22	6	865
	回答割合	31%	35%	32%	3%	1%	100%
勉強や学習に関する支援やアドバイス	回答数	180	236	373	41	7	837
	回答割合	22%	28%	45%	5%	1%	100%
将来のキャリアと授業内容の関係性	回答数	216	273	315	30	13	847
	回答割合	26%	32%	37%	4%	2%	100%
資格取得に関する支援やアドバイス	回答数	244	254	286	36	13	833
	回答割合	29%	30%	34%	4%	2%	100%
サークルや部活	回答数	79	58	180	29	26	372
	回答割合	21%	16%	48%	8%	7%	100%

〔19〕今の短大に入学して、あなたの能力や知識はどの程度変化(向上)しましたか。



(表は次のページ)

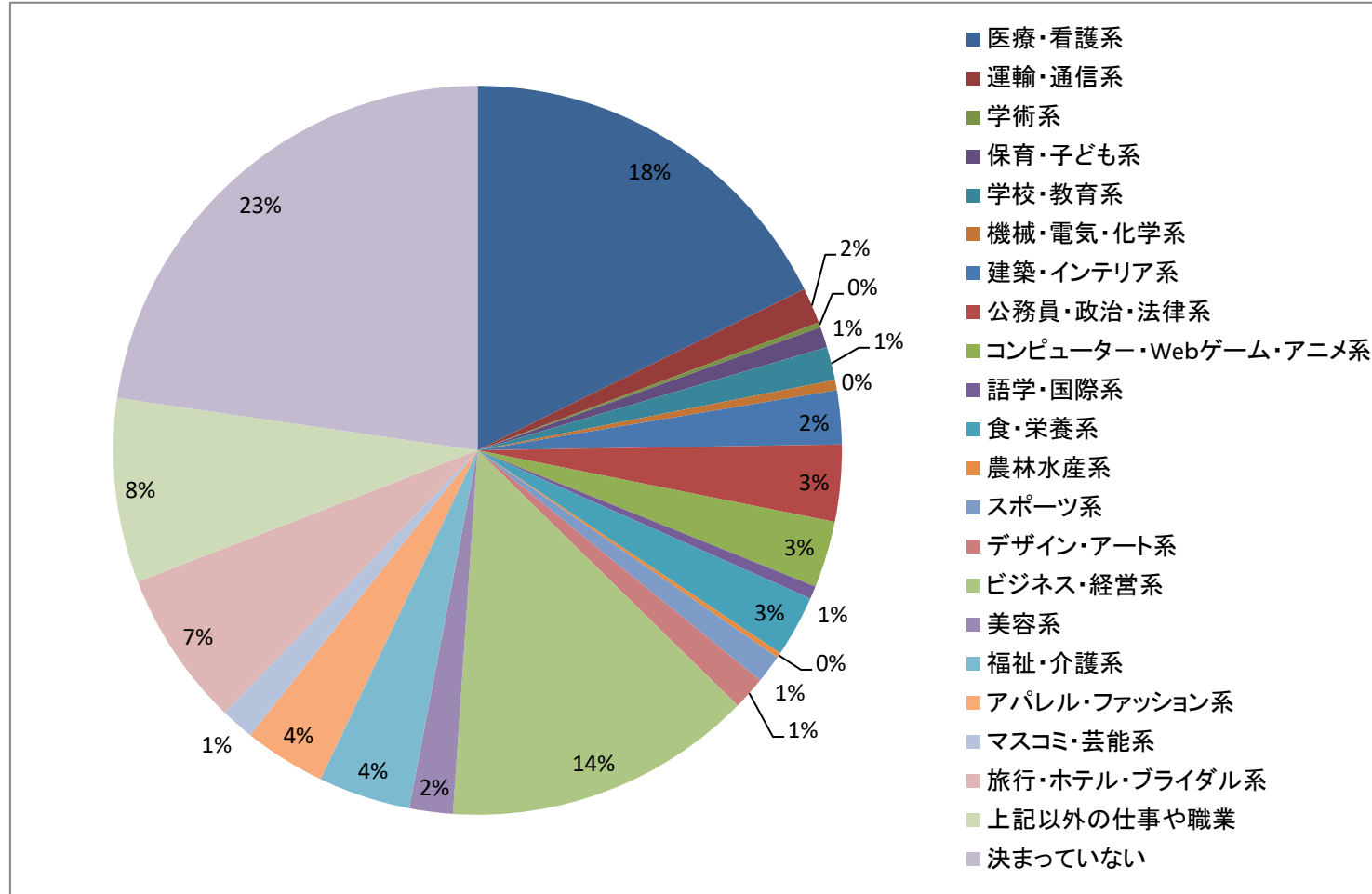
短期大学生調査「ビジネス系 ビジネス(秘書含む)」分野集計結果

[19]今の短大に入学して、あなたの能力や知識はどの程度変化(向上)しましたか。

		選択肢5	選択肢4	選択肢3	選択肢2	選択肢1	合計
		大きく増えた	増えた	変わってない	減った	大きく減った	
一般的な教養	回答数	146	559	177	7	1	890
	回答割合	16%	63%	20%	1%	0%	100%
専門分野や学科の知識	回答数	251	530	105	2	1	889
	回答割合	28%	60%	12%	0%	0%	100%
論理的に考える力	回答数	91	474	311	10	4	890
	回答割合	10%	53%	35%	1%	0%	100%
異なる文化や考えを持つ人々を理解する力	回答数	140	428	315	5	1	889
	回答割合	16%	48%	35%	1%	0%	100%
リーダーシップ	回答数	70	246	539	31	4	890
	回答割合	8%	28%	61%	3%	0%	100%
他の人と協力する力	回答数	154	420	279	29	7	889
	回答割合	17%	47%	31%	3%	1%	100%
現代社会の抱える様々な問題を理解する力	回答数	96	423	362	5	4	890
	回答割合	11%	48%	41%	1%	0%	100%
文章(レポートなど)を書く力	回答数	135	502	240	10	2	889
	回答割合	15%	56%	27%	1%	0%	100%
本や資料などを読み解く力	回答数	75	368	422	23	2	890
	回答割合	8%	41%	47%	3%	0%	100%
数値やデータを理解する力	回答数	71	348	438	26	6	889
	回答割合	8%	39%	49%	3%	1%	100%
外国語を使う力	回答数	43	201	558	67	18	887
	回答割合	5%	23%	63%	8%	2%	100%
コミュニケーション能力	回答数	127	411	304	40	7	889
	回答割合	14%	46%	34%	4%	1%	100%
プレゼンテーションをする力	回答数	110	330	419	19	9	887
	回答割合	12%	37%	47%	2%	1%	100%
PCなど情報機器を使う力	回答数	303	446	133	4	3	889
	回答割合	34%	50%	15%	0%	0%	100%
自学自習の能力(習慣)	回答数	66	305	461	39	16	887
	回答割合	7%	34%	52%	4%	2%	100%
挑戦する力(チャレンジ精神)	回答数	116	348	389	32	4	889
	回答割合	13%	39%	44%	4%	0%	100%
ねばり強さ	回答数	95	317	443	32	3	890
	回答割合	11%	36%	50%	4%	0%	100%
計画性・スケジュール管理能力	回答数	127	396	341	18	7	889
	回答割合	14%	45%	38%	2%	1%	100%
キャリア意識	回答数	129	418	331	10	2	890
	回答割合	14%	47%	37%	1%	0%	100%
自己の理解	回答数	119	425	334	8	4	890
	回答割合	13%	48%	38%	1%	0%	100%
地域や社会に貢献する意識	回答数	76	332	461	16	5	890
	回答割合	9%	37%	52%	2%	1%	100%
選挙への関心	回答数	75	211	575	18	11	890
	回答割合	8%	24%	65%	2%	1%	100%

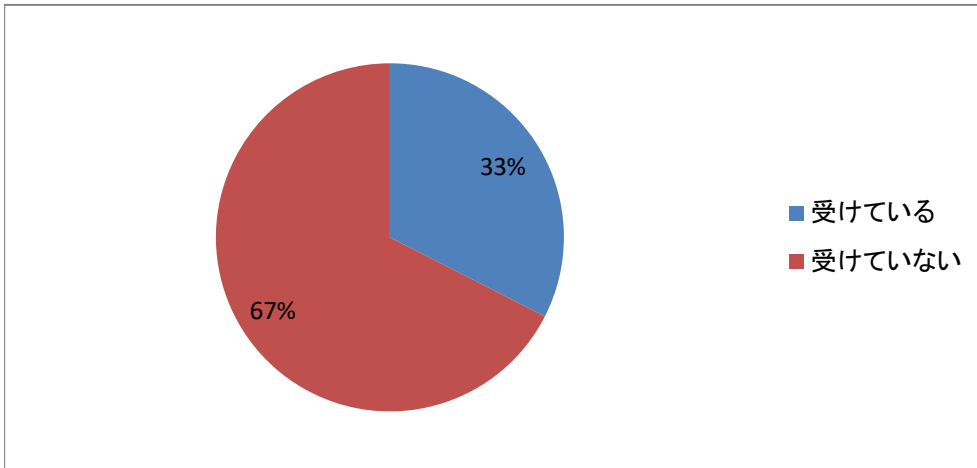
短期大学生調査「ビジネス系 ビジネス(秘書含む)」分野集計結果

【20】あなたは将来、どのような職業やキャリアに進みたいですか。



	選択肢1	選択肢2	選択肢3	選択肢4	選択肢5	選択肢6	選択肢7	選択肢8	選択肢9	選択肢10	選択肢11	
	医療・看護系	運輸・通信系	学術系	保育・子ども系	学校・教育系	機械・電気・化学系	建築・インテリア系	公務員・政治・法律系	コンピューター・Webゲーム・アニメ系	語学・国際系	食・栄養系	
回答数	156	14	2	8	13	4	21	30	26	5	24	
回答割合	18%	2%	0%	1%	1%	0%	2%	3%	3%	1%	3%	
	選択肢12	選択肢13	選択肢14	選択肢15	選択肢16	選択肢17	選択肢18	選択肢19	選択肢20	選択肢21	選択肢22	
	農林水産系	スポーツ系	デザイン・アート系	ビジネス・経営系	美容系	福祉・介護系	アパレル・ファッション系	マスコミ・芸能系	旅行・ホテル・ブライダル系	上記以外の仕事や職業	決まっていない	合計
回答数	2	11	13	121	17	36	32	13	61	72	200	881
回答割合	0%	1%	1%	14%	2%	4%	4%	1%	7%	8%	23%	100%

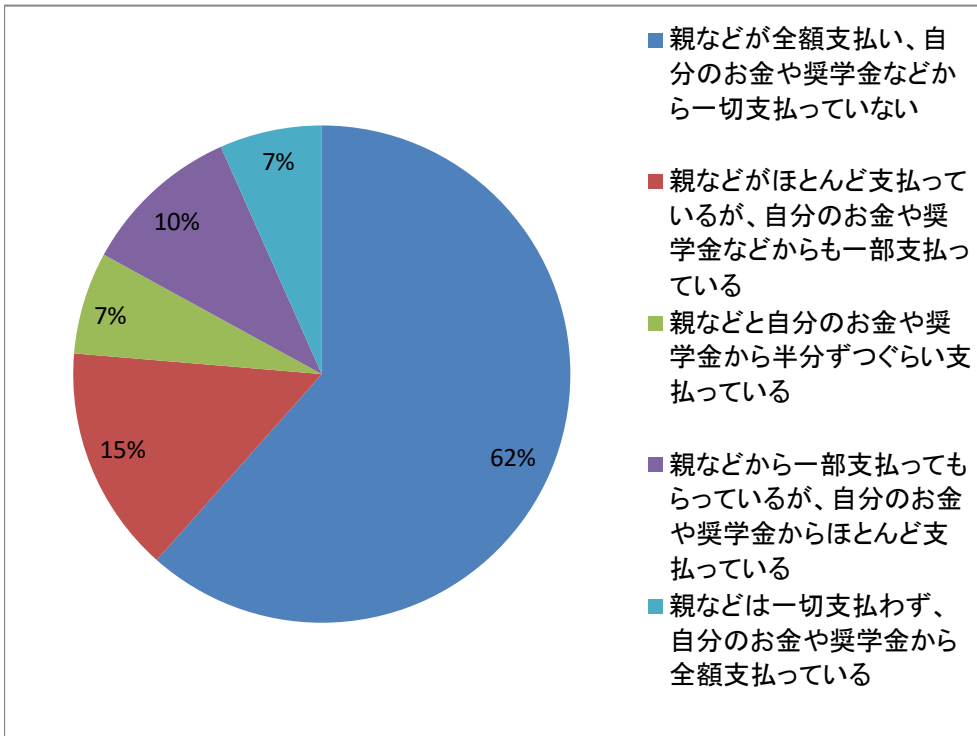
[21]あなたは今の短大から、学内独自の奨学金(※日本学生支援機構奨学金を除く)や学費(授業料)免除などの経済的な支援を受けていますか。



[21]あなたは今の短大から、学内独自の奨学金(※日本学生支援機構奨学金を除く)や学費(授業料)免除などの経済的な支援を受けていますか。

	選択肢1	選択肢2	
	受けている	受けていない	合計
回答数	289	600	889
回答割合	33%	67%	100%

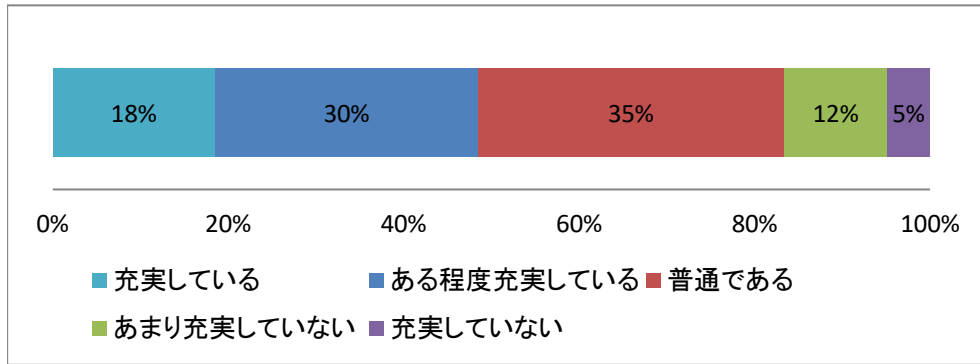
[22]あなたの学費について、誰がどの程度支払いをしていますか。



[22]あなたの学費について、誰がどの程度支払いをしていますか。

	選択肢1	選択肢2	選択肢3	選択肢4	選択肢5	
	親などが全額支払い、自分のお金や奨学金などから一切支払っていない	親などがほとんど支払っているが、自分のお金や奨学金などからも一部支払っている	親などと自分のお金や奨学金から半分ずつぐらい支払っている	親などから一部支払ってもらっているが、自分のお金や奨学金からほとんど支払っている	親などは一切支払わず、自分のお金や奨学金から全額支払っている	合計
回答数	546	131	59	92	59	887
回答割合	62%	15%	7%	10%	7%	100%

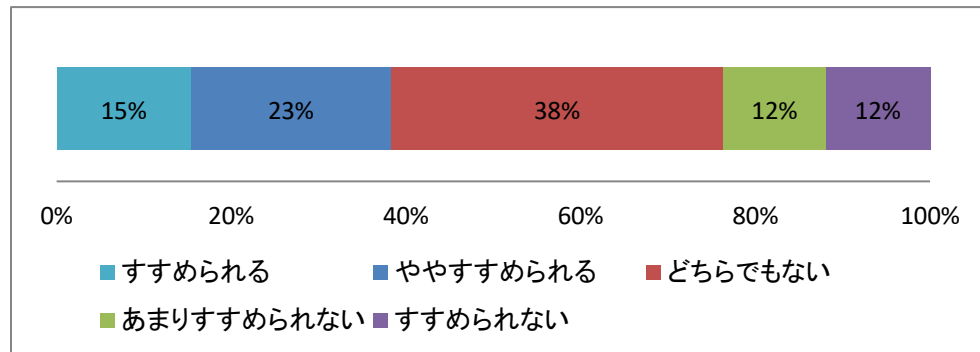
[23]あなたの学生生活は充実していますか。



[23]あなたの学生生活は充実していますか。

	選択肢5	選択肢4	選択肢3	選択肢2	選択肢1	
	充実している	ある程度充実している	普通である	あまり充実していない	充実していない	合計
回答数	164	266	309	105	43	887
回答割合	18%	30%	35%	12%	5%	100%

[24]あなたは自分が進学した短大を親しい友人や後輩、親せきにすすめられますか。

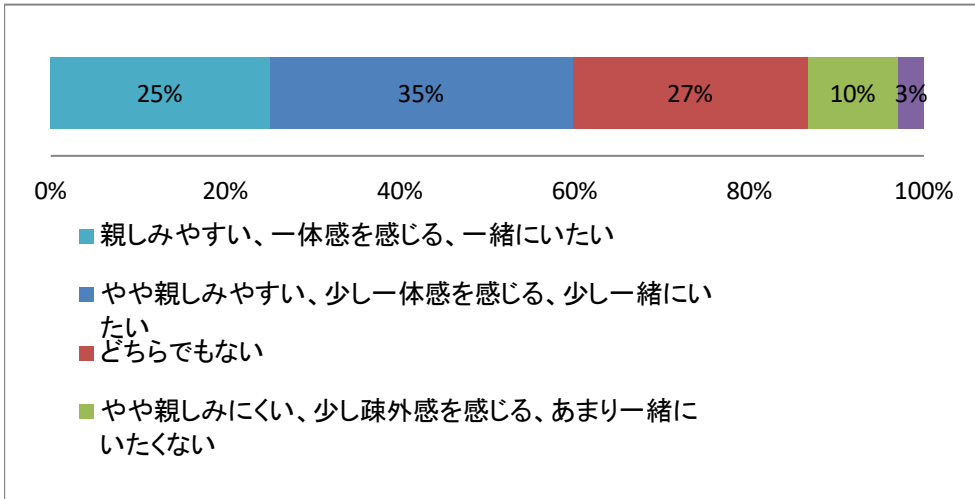


[24]あなたは自分が進学した短大を親しい友人や後輩、親せきにすすめられますか。

	選択肢5	選択肢4	選択肢3	選択肢2	選択肢1	
	すすめられる	ややすすめられる	どちらでもない	あまりすすめられない	すすめられない	合計
回答数	137	203	338	104	106	888
回答割合	15%	23%	38%	12%	12%	100%

[25]あなたの通っている短大についての総合評価をお聞きます。次のようなことについてあなたの評価として一番近いものをそれぞれ1つだけ選んでください。

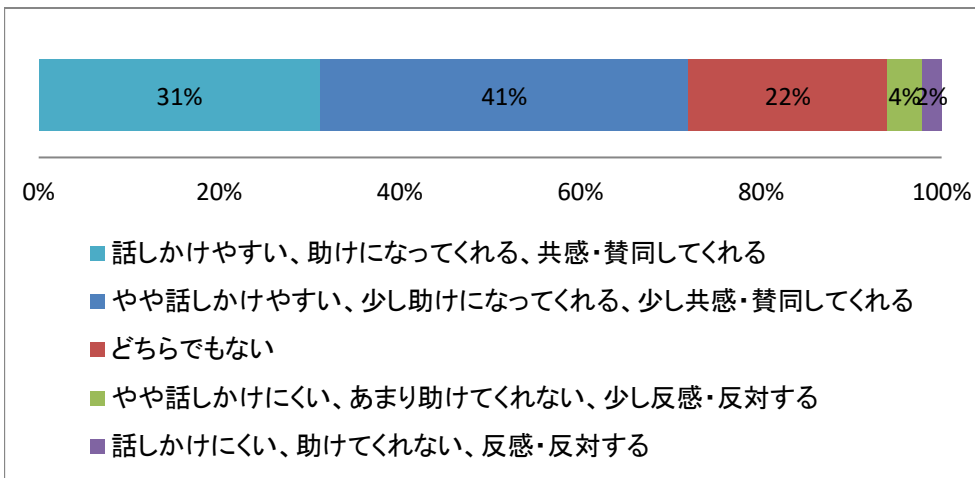
[25-1]他の学生



[25-1]他の学生

	選択肢5	選択肢4	選択肢3	選択肢2	選択肢1	
	親しみやすい、一体感を感じる、一緒にいたい	やや親しみやすい、少し一体感を感じる、少し一緒にいたい	どちらでもない	やや親しみにくい、少し疎外感を感じる、あまり一緒にいたくない	親しみにくい、疎外感を感じる、一緒にいたくない	合計
回答数	222	308	238	92	26	886
回答割合	25%	35%	27%	10%	3%	100%

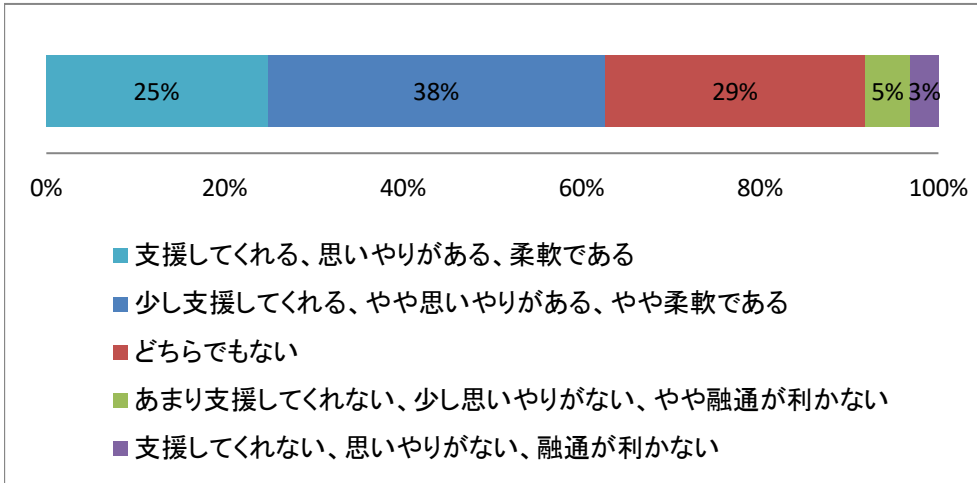
[25-2]短大の先生



[25-2]短大の先生

	選択肢5	選択肢4	選択肢3	選択肢2	選択肢1	
	話しかけやすい、助けになってくれる、共感・賛同してくれる	やや話しかけやすい、少し助けになってくれる、少し共感・賛同してくれる	どちらでもない	やや話しかけにくい、あまり助けしてくれない、少し反感・反対する	話しかけにくい、助けてくれない、反感・反対する	合計
回答数	277	361	196	34	19	887
回答割合	31%	41%	22%	4%	2%	100%

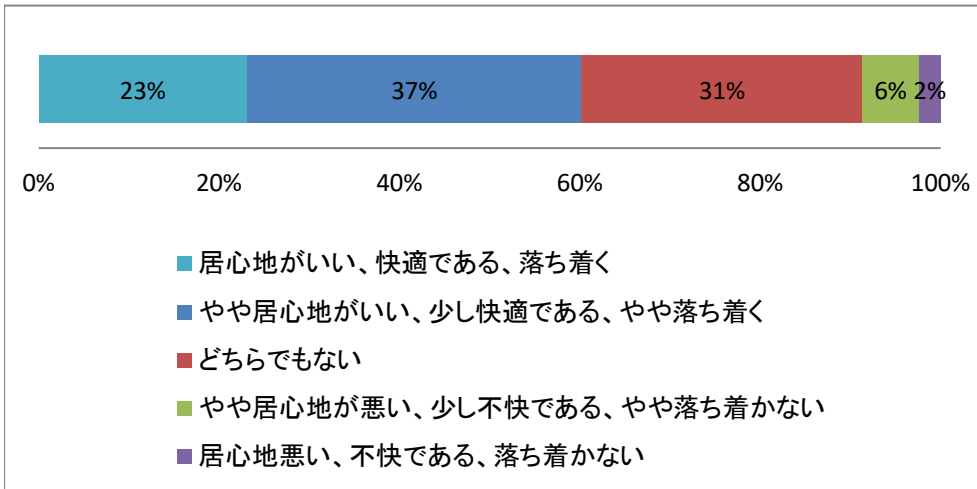
〔25-3〕短大の事務職員



〔25-3〕短大の事務職員

	選択肢5	選択肢4	選択肢3	選択肢2	選択肢1	合計
	支援してくれる、思いやりがある、柔軟である	少し支援してくれる、やや思いやりがある、やや柔軟である	どちらでもない	あまり支援してくれない、少し思いやりがない、やや融通が利かない	支援してくれない、思いやりがない、融通が利かない	
回答数	220	336	258	45	28	887
回答割合	25%	38%	29%	5%	3%	100%

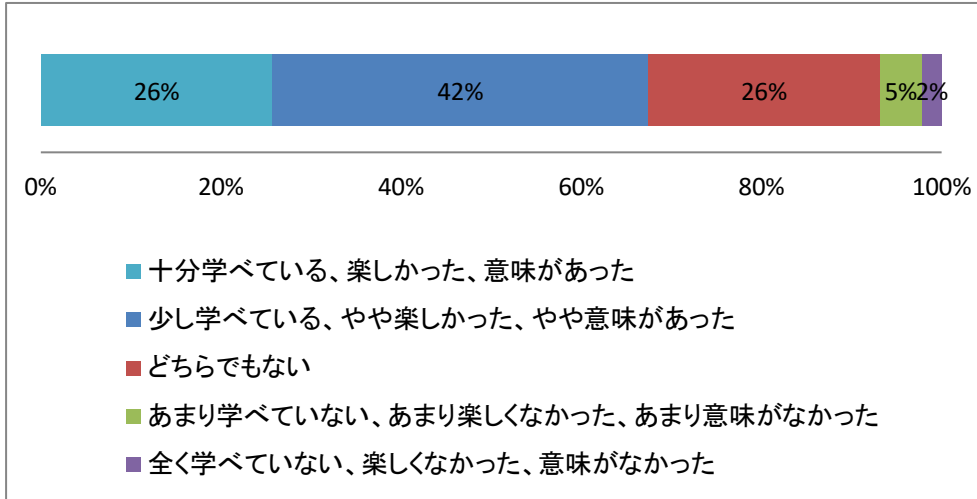
〔25-4〕短大やキャンパス



〔25-4〕短大やキャンパス

	選択肢5	選択肢4	選択肢3	選択肢2	選択肢1	合計
	居心地がいい、快適である、落ち着く	やや居心地がいい、少し快適である、やや落ち着く	どちらでもない	やや居心地が悪い、少し不快である、やや落ち着かない	居心地悪い、不快である、落ち着かない	
回答数	205	329	276	56	21	887
回答割合	23%	37%	31%	6%	2%	100%

[25-5]短大での学び(学習)

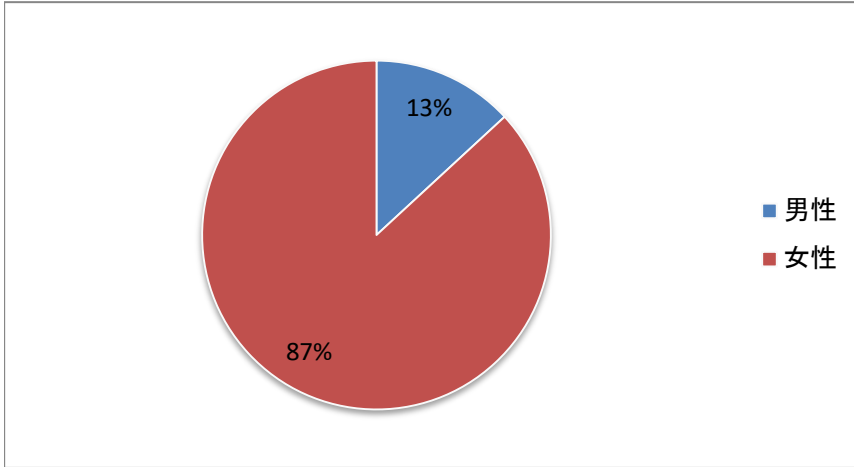


[25-5]短大での学び(学習)

	選択肢5	選択肢4	選択肢3	選択肢2	選択肢1	
	十分学べている、楽しかった、意味があった	少し学べている、やや楽しかった、やや意味があった	どちらでもない	あまり学べていない、あまり楽しなかった、あまり意味がなかった	全く学べていない、楽しなかった、意味がなかった	合計
回答数	228	370	228	42	19	887
回答割合	26%	42%	26%	5%	2%	100%

短期大学生調査「ビジネス系 経済」分野集計結果

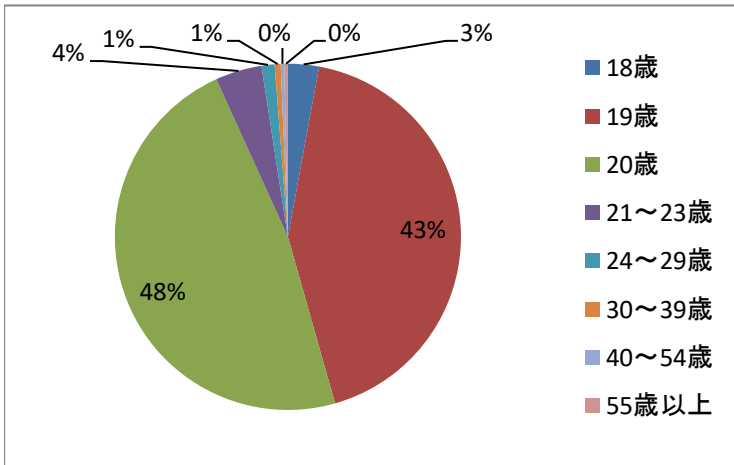
[1]あなたの性別をお答えください。



[1]あなたの性別をお答えください。

	選択肢1	選択肢2	
	男性	女性	合計
回答数	118	780	898
回答割合	13%	87%	100%

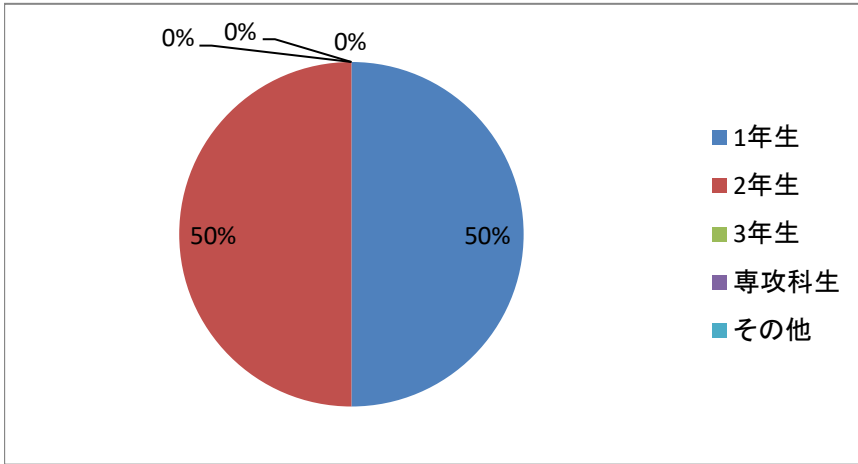
[2]今年度(2021年4月～2022年3月)、あなたは何歳になりますか。



[2]今年度(2021年4月～2022年3月)、あなたは何歳になりますか。

	18歳	19歳	20歳	21～23歳	24～29歳	30～39歳	40～54歳	55歳以上	合計
回答数	26	384	428	39	11	5	3	3	899
回答割合	3%	43%	48%	4%	1%	1%	0%	0%	100%

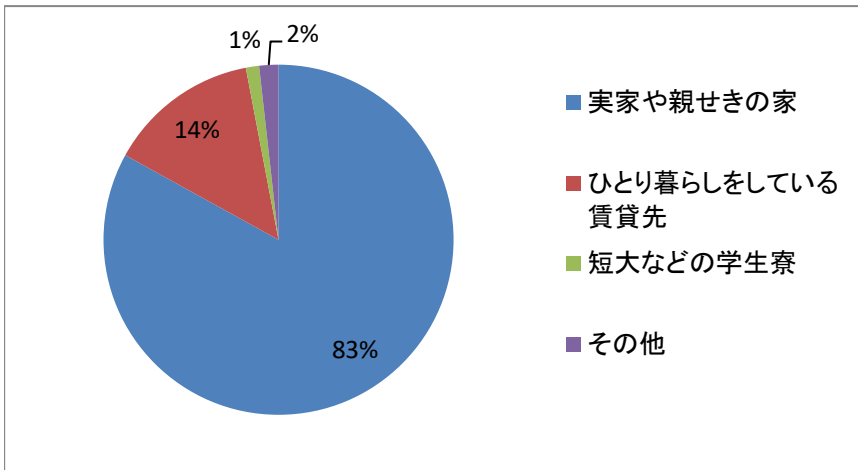
〔3〕あなたの現在の在学状況を教えてください。



〔3〕あなたの現在の在学状況を教えてください。

	選択肢1	選択肢2	選択肢3	選択肢4	選択肢5	
	1年生	2年生	3年生	専攻科生	その他	合計
回答数	450	450	0	0	0	900
回答割合	50%	50%	0%	0%	0%	100%

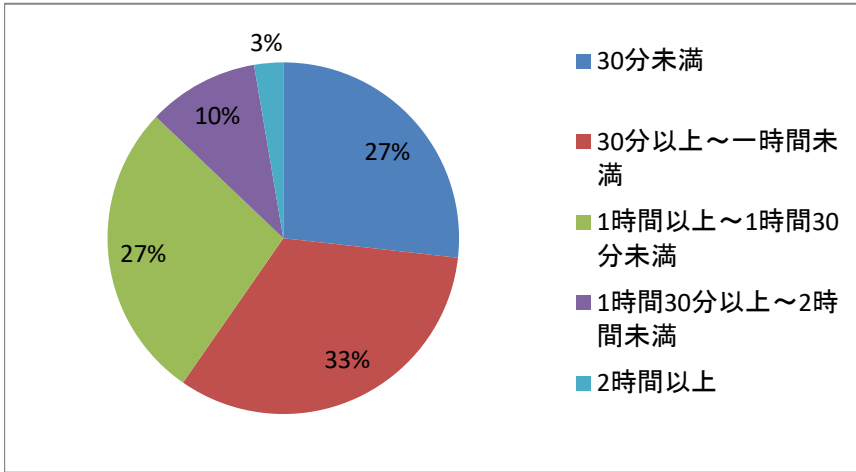
〔4〕現在の短大に通学するにあたって、どこから通っていますか。



〔4〕現在の短大に通学するにあたって、どこから通っていますか。

	選択肢1	選択肢2	選択肢3	選択肢4	
	実家や親せきの家	ひとり暮らしをしている賃貸先	短大などの学生寮	その他	合計
回答数	748	126	11	16	901
回答割合	83%	14%	1%	2%	100%

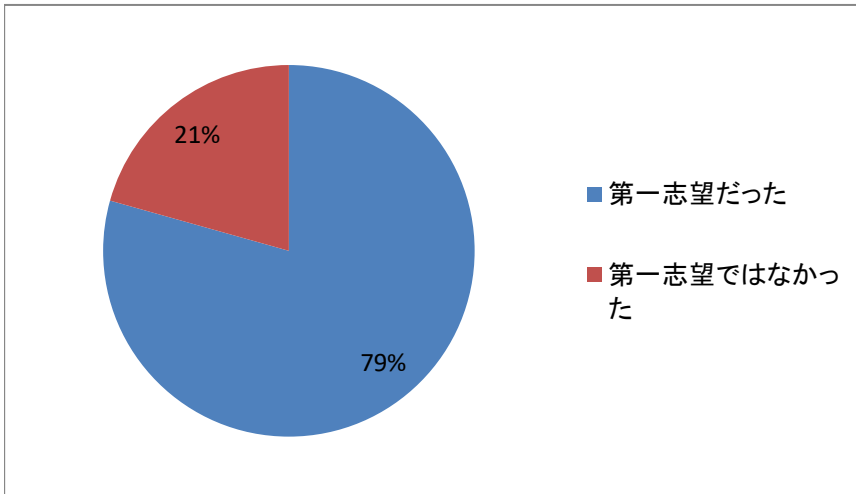
[5]あなたの片道の通学時間はどれくらいですか。



[5]あなたの片道の通学時間はどれくらいですか。

	選択肢1	選択肢2	選択肢3	選択肢4	選択肢5	
	30分未満	30分以上～1時間未満	1時間以上～1時間30分未満	1時間30分以上～2時間未満	2時間以上	合計
回答数	241	296	247	92	24	900
回答割合	27%	33%	27%	10%	3%	100%

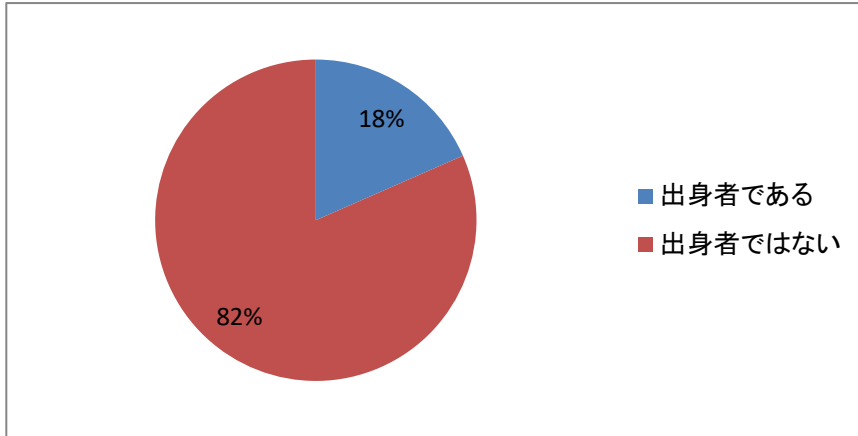
[6]本学はあなたの第一志望でしたか。



[6]本学はあなたの第一志望でしたか。

	選択肢1	選択肢2	
	第一志望だった	第一志望ではなかった	合計
回答数	715	186	901
回答割合	79%	21%	100%

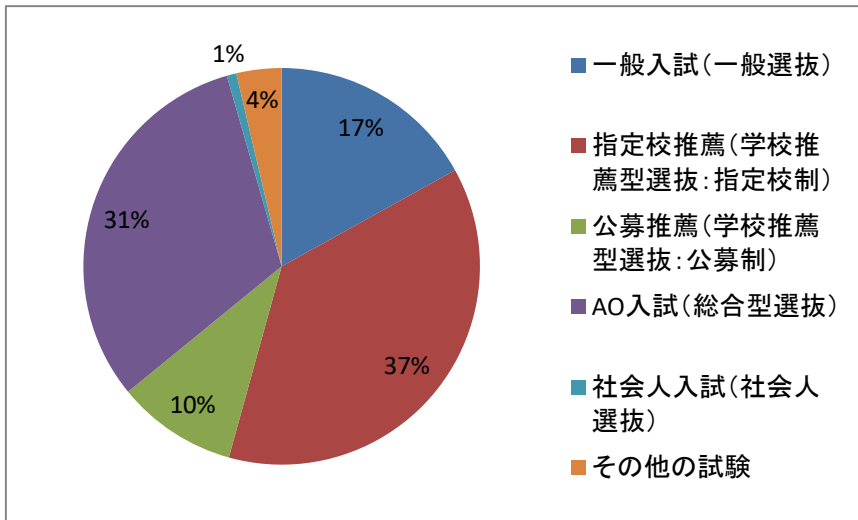
〔7〕あなたは本学の付属高校や系列校の出身者ですか。



〔7〕あなたは本学の付属高校や系列校の出身者ですか。

	選択肢1	選択肢2	
	出身者である	出身者ではない	合計
回答数	166	735	901
回答割合	18%	82%	100%

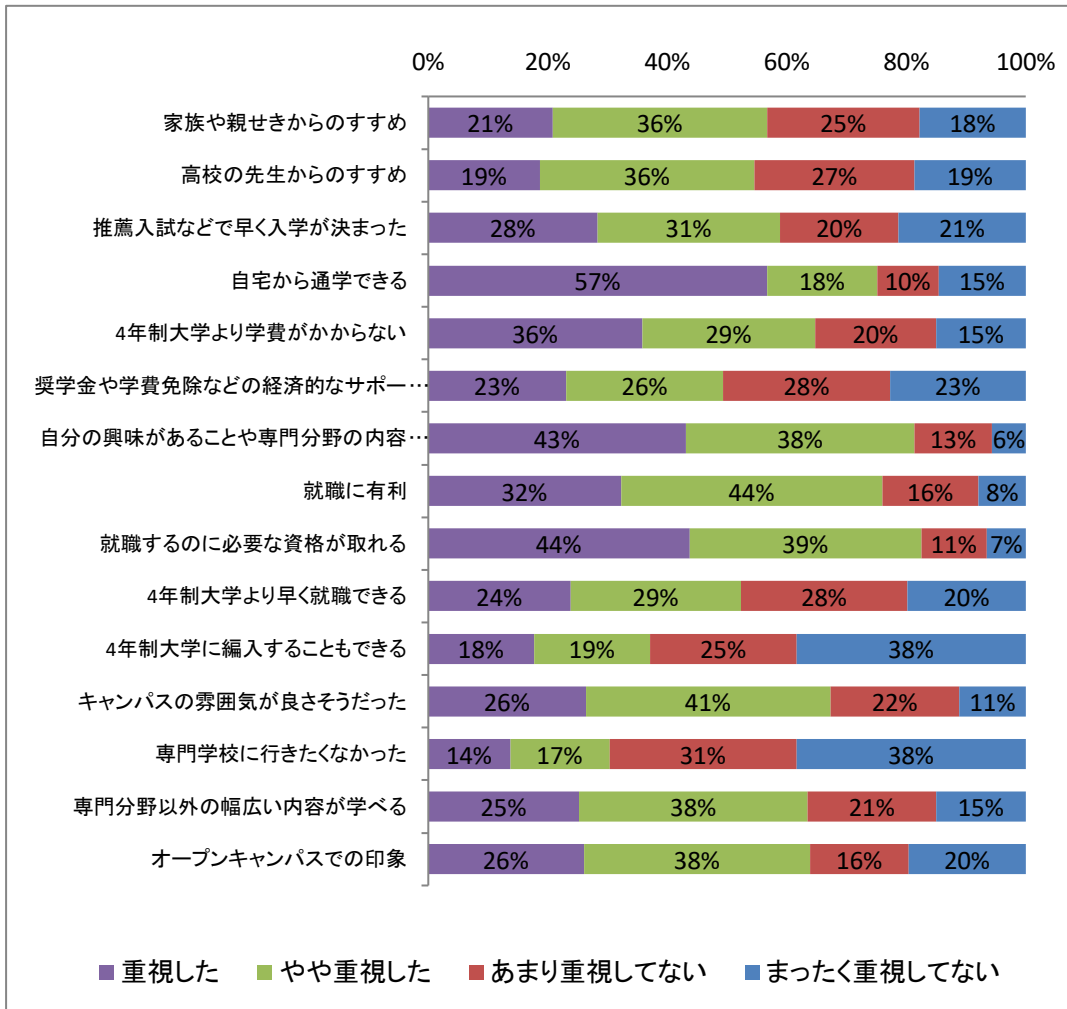
〔8〕あなたはどのような入学試験(入学者選抜)を受けて、本学に入学しましたか。



〔8〕あなたはどのような入学試験(入学者選抜)を受けて、本学に入学しましたか。

	選択肢1	選択肢2	選択肢3	選択肢4	選択肢5	選択肢6	
	一般入試(一般選抜)	指定校推薦(学校推薦型選抜:指定校制)	公募推薦(学校推薦型選抜:公募制)	AO入試(総合型選抜)	社会人入試(社会人選抜)	その他の試験	合計
回答数	152	335	88	282	7	33	897
回答割合	17%	37%	10%	31%	1%	4%	100%

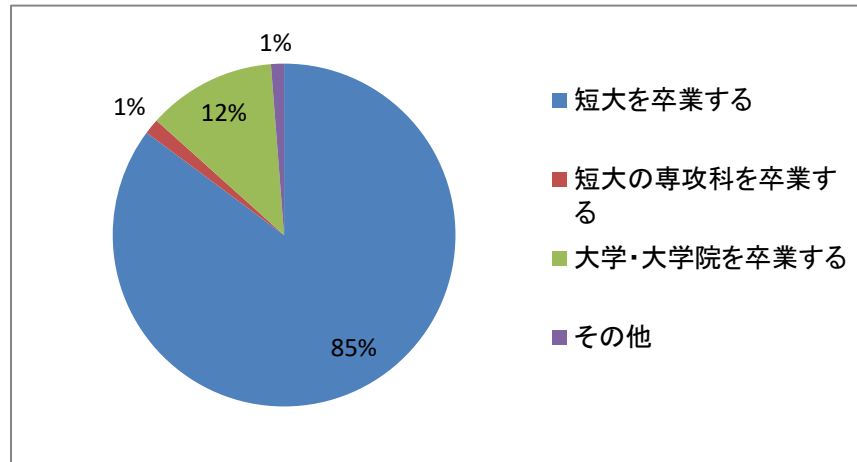
【9】あなたが今の短大に進学を決めたとき、次のことはどのくらい重視しましたか。



【9】あなたが今の短大に進学を決めたとき、次のことはどのくらい重視しましたか。

	選択肢4	選択肢3	選択肢2	選択肢1	合計
	重視した	やや重視した	あまり重視してない	まったく重視してない	
家族や親せきからのすすめ	187	323	229	160	899
回答割合	21%	36%	25%	18%	100%
高校の先生からのすすめ	168	322	241	167	898
回答割合	19%	36%	27%	19%	100%
推薦入試などで早く入学が決まった	254	274	178	191	897
回答割合	28%	31%	20%	21%	100%
自宅から通学できる	509	165	92	131	897
回答割合	57%	18%	10%	15%	100%
4年制大学より学費がかからない	322	260	182	135	899
回答割合	36%	29%	20%	15%	100%
奨学金や学費免除などの経済的なサポートがもらえる	207	236	250	204	897
回答割合	23%	26%	28%	23%	100%
自分の興味があることや専門分野の内容が学べる	387	344	116	51	898
回答割合	43%	38%	13%	6%	100%
就職に有利	290	393	145	71	899
回答割合	32%	44%	16%	8%	100%
就職するのに必要な資格が取れる	393	349	98	59	899
回答割合	44%	39%	11%	7%	100%
4年制大学より早く就職できる	214	256	250	178	898
回答割合	24%	29%	28%	20%	100%
4年制大学に編入することもできる	159	174	220	344	897
回答割合	18%	19%	25%	38%	100%
キャンパスの雰囲気が良さそうだった	237	368	194	100	899
回答割合	26%	41%	22%	11%	100%
専門学校に行きたくなかった	123	149	281	344	897
回答割合	14%	17%	31%	38%	100%
専門分野以外の幅広い内容が学べる	227	344	193	135	899
回答割合	25%	38%	21%	15%	100%
オープンキャンパスでの印象	234	340	148	176	898
回答割合	26%	38%	16%	20%	100%

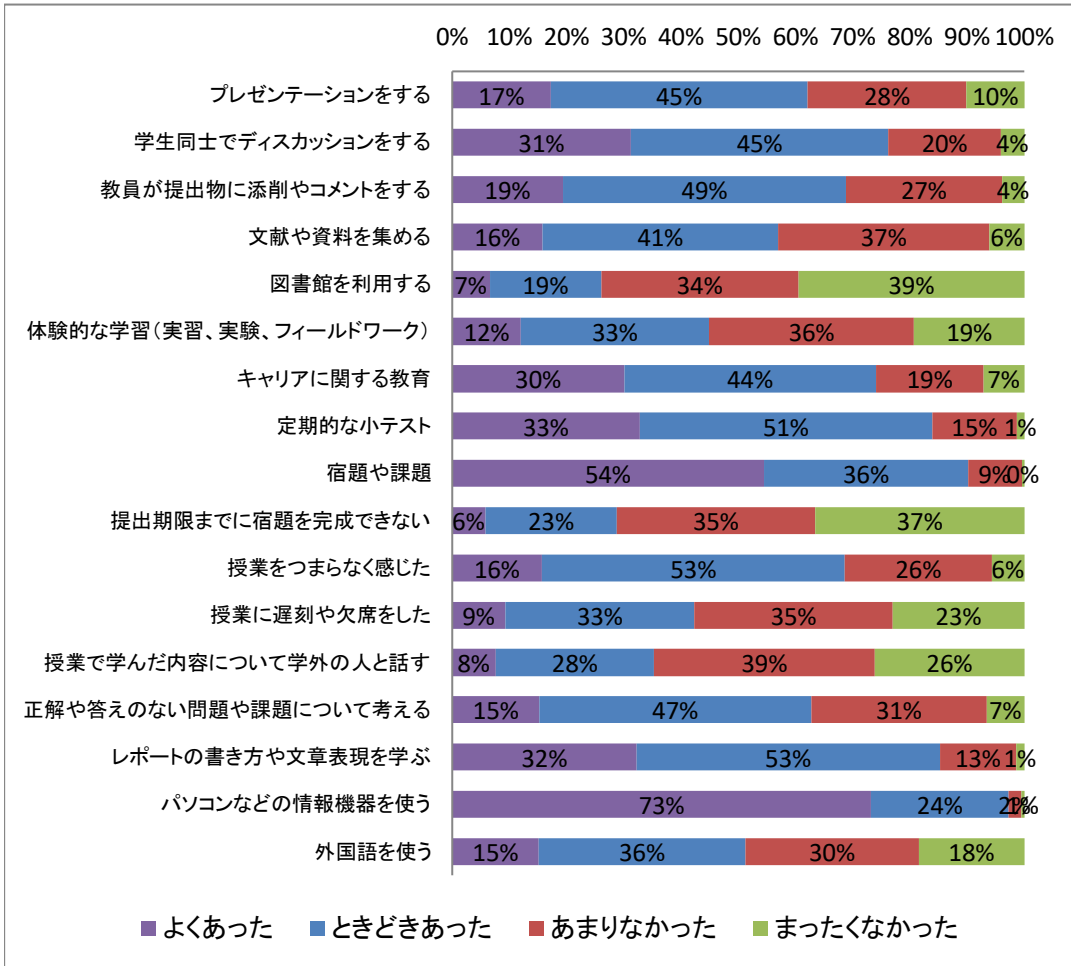
[10]あなたは将来的に、どの程度まで進学を考えていますか。



[10]あなたは将来的に、どの程度まで進学を考えていますか。

	選択肢1	選択肢2	選択肢3	選択肢4	
	短大を卒業する	短大の専攻科を卒業する	大学・大学院を卒業する	その他	合計
回答数	765	13	109	11	898
回答割合	85%	1%	12%	1%	100%

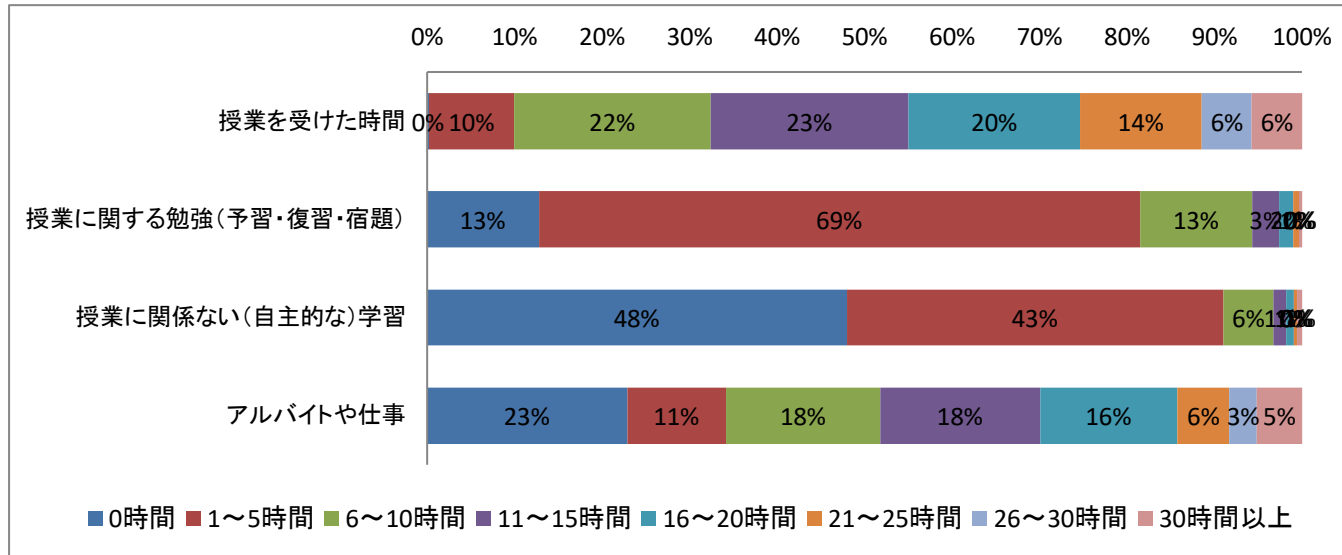
【11】あなたが受講した授業では、次のようなことはどのくらいありましたか。



【11】あなたが受講した授業では、次のようなことはどのくらいありましたか。

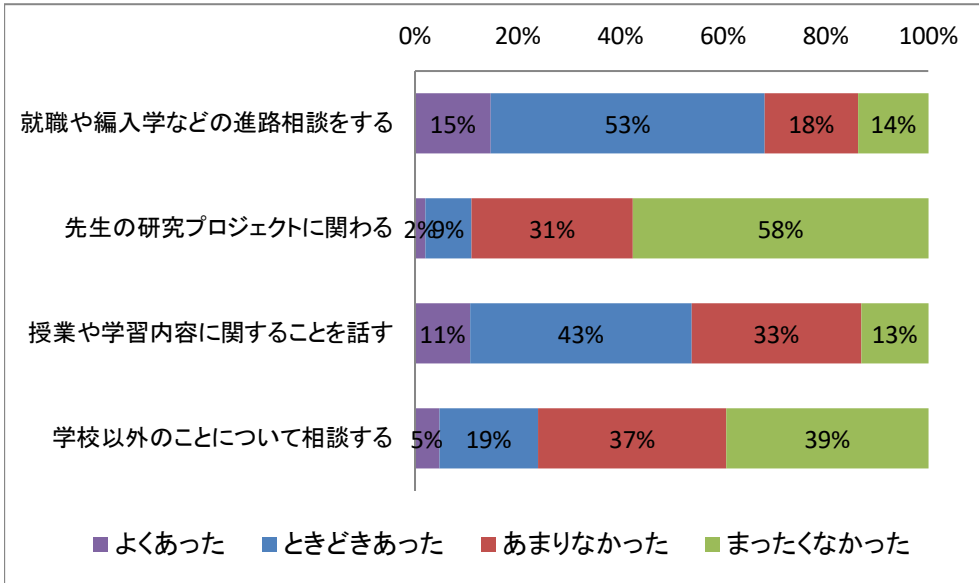
		選択肢4	選択肢3	選択肢2	選択肢1	合計
		よくあった	ときどきあった	あまりなかった	まったくなかった	
プレゼンテーションをする	回答数	155	404	250	91	900
	回答割合	17%	45%	28%	10%	100%
学生同士でディスカッションをする	回答数	281	405	177	37	900
	回答割合	31%	45%	20%	4%	100%
教員が提出物に添削やコメントをする	回答数	174	444	245	35	898
	回答割合	19%	49%	27%	4%	100%
文献や資料を集める	回答数	142	370	332	55	899
	回答割合	16%	41%	37%	6%	100%
図書館を利用する	回答数	59	175	310	355	899
	回答割合	7%	19%	34%	39%	100%
体験的な学習(実習、実験、フィールドワーク)	回答数	108	295	322	173	898
	回答割合	12%	33%	36%	19%	100%
キャリアに関する教育	回答数	270	395	169	64	898
	回答割合	30%	44%	19%	7%	100%
定期的な小テスト	回答数	295	460	133	12	900
	回答割合	33%	51%	15%	1%	100%
宿題や課題	回答数	489	321	84	4	898
	回答割合	54%	36%	9%	0%	100%
提出期限までに宿題を完成できない	回答数	52	207	312	329	900
	回答割合	6%	23%	35%	37%	100%
授業をつまらなく感じた	回答数	141	476	231	51	899
	回答割合	16%	53%	26%	6%	100%
授業に遅刻や欠席をした	回答数	84	297	312	207	900
	回答割合	9%	33%	35%	23%	100%
授業で学んだ内容について学外の人と話す	回答数	68	249	346	235	898
	回答割合	8%	28%	39%	26%	100%
正解や答えのない問題や課題について考える	回答数	137	427	276	59	899
	回答割合	15%	47%	31%	7%	100%
レポートの書き方や文章表現を学ぶ	回答数	290	477	120	13	900
	回答割合	32%	53%	13%	1%	100%
パソコンなどの情報機器を使う	回答数	659	216	20	5	900
	回答割合	73%	24%	2%	1%	100%
外国語を使う	回答数	136	325	272	166	899
	回答割合	15%	36%	30%	18%	100%

[12]あなたは今学期のふつうの1週間の中で、次の活動にどれくらい時間を費やしましたか。



		選択肢1	選択肢2	選択肢3	選択肢4	選択肢5	選択肢6	選択肢7	選択肢8	合計
		0時間	1~5時間	6~10時間	11~15時間	16~20時間	21~25時間	26~30時間	30時間以上	
授業を受けた時間	回答数	2	87	200	202	175	124	51	51	892
	回答割合	0%	10%	22%	23%	20%	14%	6%	6%	100%
授業に関する勉強(予習・復習・宿題)	回答数	114	614	114	28	14	6	0	3	893
	回答割合	13%	69%	13%	3%	2%	1%	0%	0%	100%
授業に関係ない(自主的な)学習	回答数	427	383	51	13	8	3	0	5	890
	回答割合	48%	43%	6%	1%	1%	0%	0%	1%	100%
アルバイトや仕事	回答数	204	101	157	163	140	53	28	46	892
	回答割合	23%	11%	18%	18%	16%	6%	3%	5%	100%

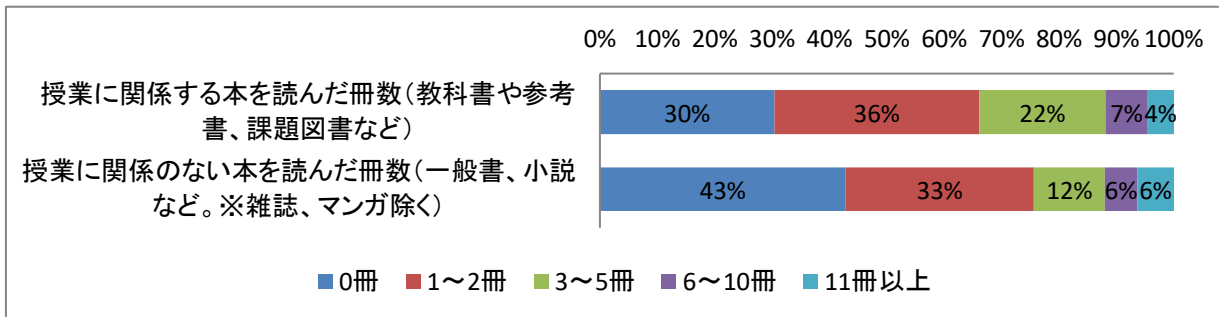
〔13〕今の短大に入学して、先生との間で次のような機会はどのくらいありましたか。



〔13〕今の短大に入学して、先生との間で次のような機会はどのくらいありましたか。

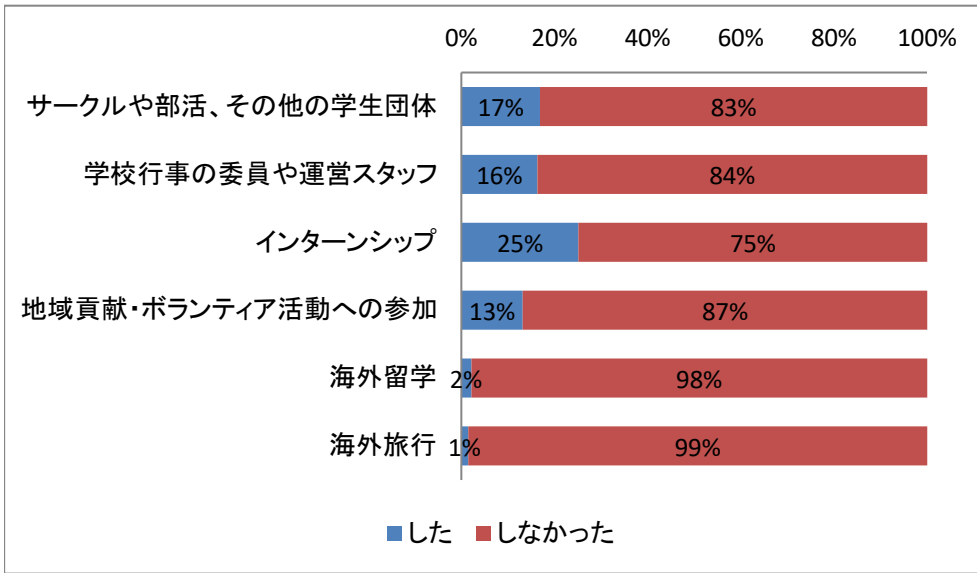
		選択肢4	選択肢3	選択肢2	選択肢1	合計
		よくあった	ときどきあった	あまりなかった	まったくなかった	
就職や編入学などの進路相談をする	回答数	132	476	163	122	893
	回答割合	15%	53%	18%	14%	100%
先生の研究プロジェクトに関わる	回答数	18	80	281	514	893
	回答割合	2%	9%	31%	58%	100%
授業や学習内容に関する話を話す	回答数	96	385	295	117	893
	回答割合	11%	43%	33%	13%	100%
学校以外のことについて相談する	回答数	42	172	327	351	892
	回答割合	5%	19%	37%	39%	100%

〔14〕あなたは今年度に入って、次のようなことをどのくらいしましたか。



		1	2	3	4	5	合計
		0冊	1~2冊	3~5冊	6~10冊	11冊以上	
授業に関係する本を読んだ冊数(教科書や参考書、課題図書など)	回答数	272	319	197	66	40	894
	回答割合	30%	36%	22%	7%	4%	100%
授業に関係のない本を読んだ冊数(一般書、小説など。※雑誌、マンガ除く)	回答数	383	293	111	51	56	894
	回答割合	43%	33%	12%	6%	6%	100%

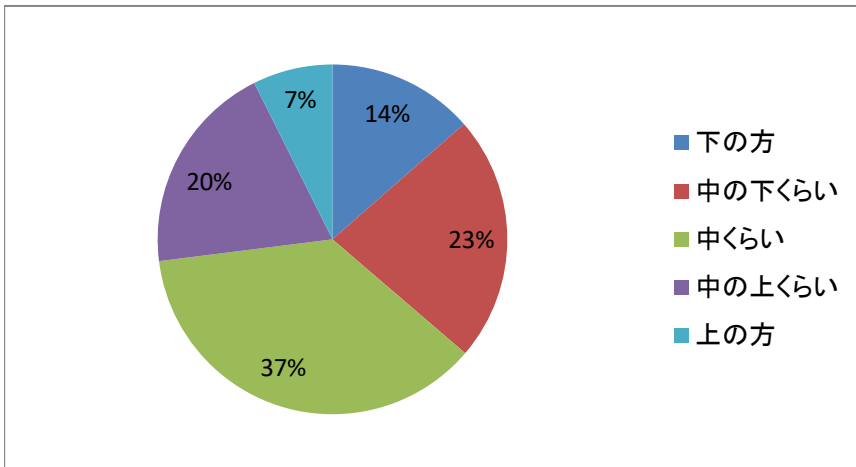
[15]今の短大に入学して、次のような活動に参加したり体験したりしましたか。



[15]今の短大に入学して、次のような活動に参加したり体験したりしましたか。

		選択肢1	選択肢2	合計
		した	しなかった	
サークルや部活、その他の学生団体	回答数	151	742	893
	回答割合	17%	83%	100%
学校行事の委員や運営スタッフ	回答数	146	748	894
	回答割合	16%	84%	100%
インターンシップ	回答数	225	668	893
	回答割合	25%	75%	100%
地域貢献・ボランティア活動への参加	回答数	118	776	894
	回答割合	13%	87%	100%
海外留学	回答数	19	875	894
	回答割合	2%	98%	100%
海外旅行	回答数	13	881	894
	回答割合	1%	99%	100%

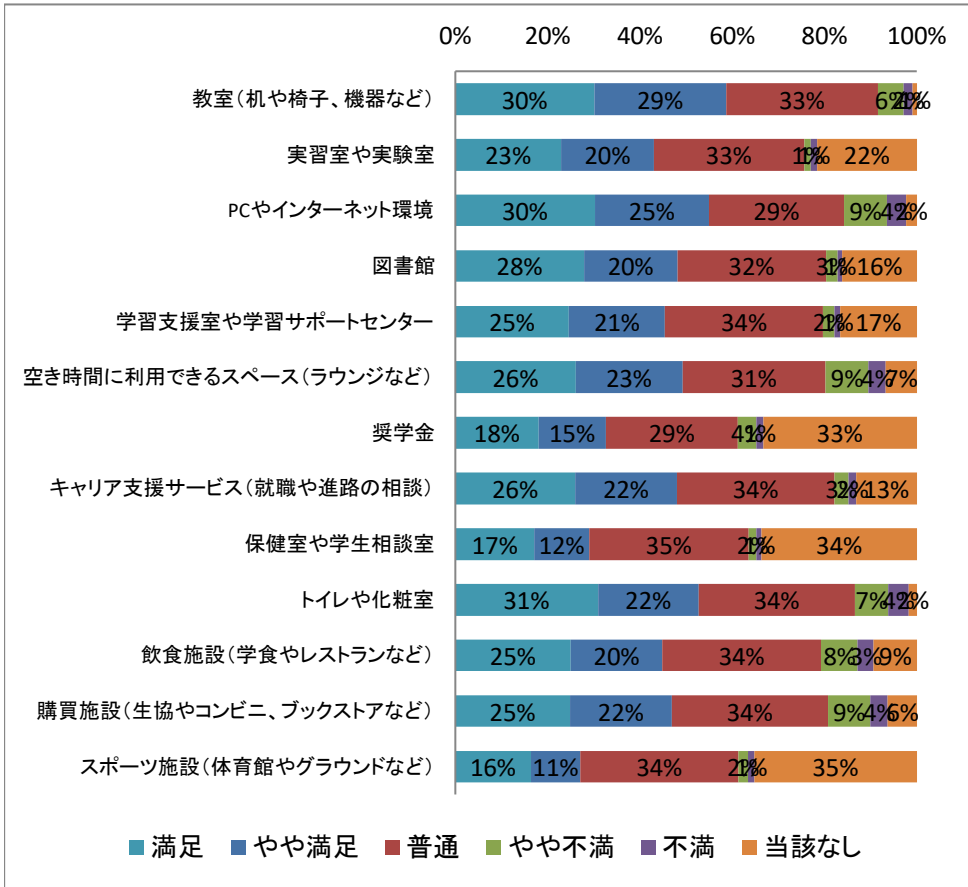
[16]あなたの本学での成績はどれくらいですか。



[16]あなたの本学での成績はどれくらいですか。

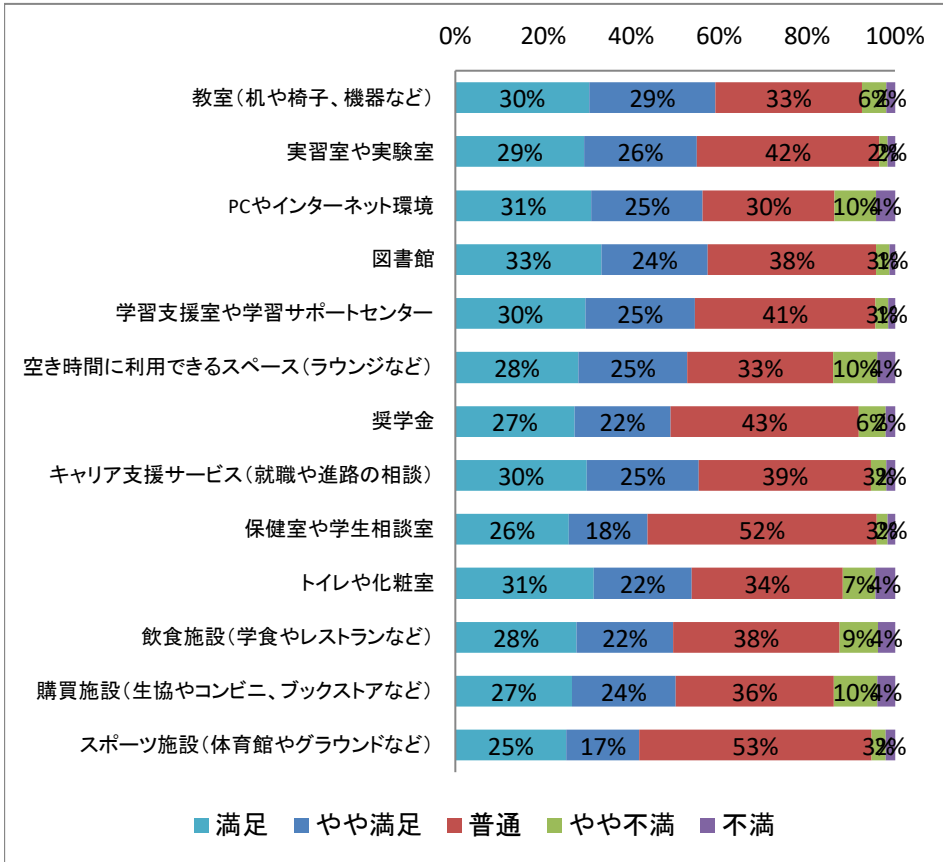
	選択肢1	選択肢2	選択肢3	選択肢4	選択肢5	
	下の方	中の下くらい	中くらい	中の上くらい	上の方	合計
回答数	121	203	328	175	66	893
回答割合	14%	23%	37%	20%	7%	100%

〔17〕あなたは、本学の施設やサービスにどの程度満足していますか。(「9. 該当なし」を有効値とする場合)



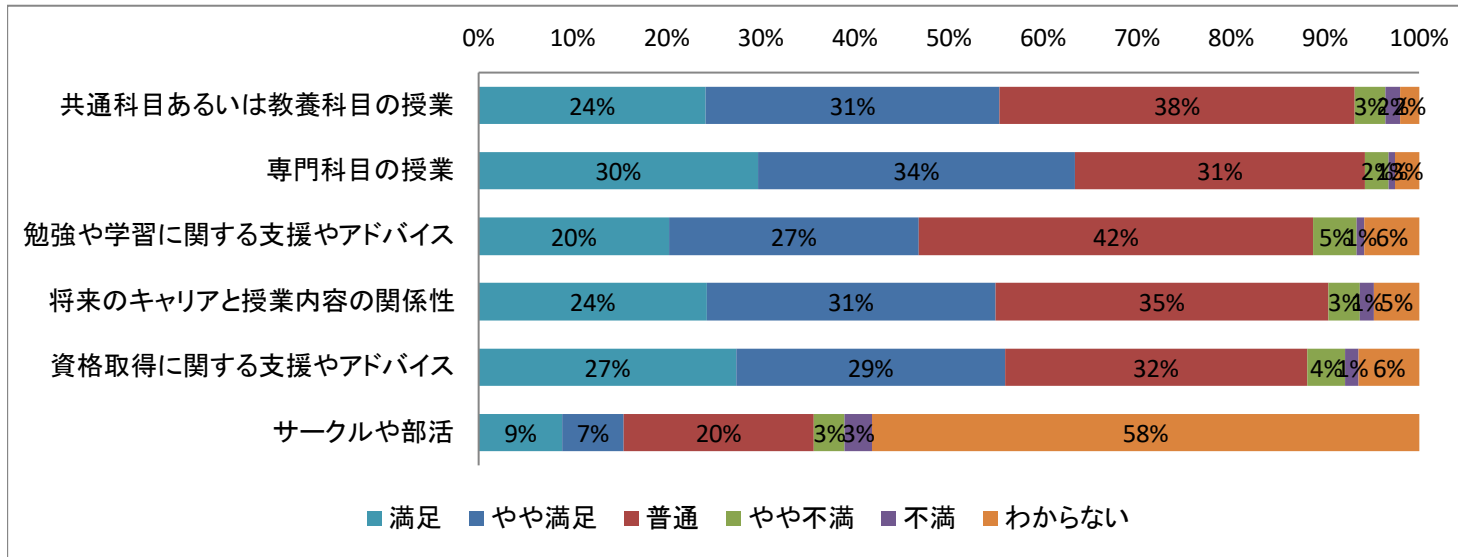
		選択肢5	選択肢4	選択肢3	選択肢2	選択肢1	選択肢9	合計
		満足	やや満足	普通	やや不満	不満	該当なし	
教室(机や椅子、機器など)	回答数	269	255	294	50	17	8	893
	回答割合	30%	29%	33%	6%	2%	1%	100%
実習室や実験室	回答数	205	179	291	13	12	193	893
	回答割合	23%	20%	33%	1%	1%	22%	100%
PCやインターネット環境	回答数	270	221	261	83	37	21	893
	回答割合	30%	25%	29%	9%	4%	2%	100%
図書館	回答数	249	181	287	23	9	144	893
	回答割合	28%	20%	32%	3%	1%	16%	100%
学習支援室や学習サポートセンター	回答数	220	186	306	22	11	148	893
	回答割合	25%	21%	34%	2%	1%	17%	100%
空き時間に利用できるスペース(ラウンジなど)	回答数	233	206	276	84	33	60	892
	回答割合	26%	23%	31%	9%	4%	7%	100%
奨学金	回答数	161	130	255	36	13	297	892
	回答割合	18%	15%	29%	4%	1%	33%	100%
キャリア支援サービス(就職や進路の相談)	回答数	231	197	303	27	15	117	890
	回答割合	26%	22%	34%	3%	2%	13%	100%
保健室や学生相談室	回答数	153	106	309	15	10	300	893
	回答割合	17%	12%	35%	2%	1%	34%	100%
トイレや化粧室	回答数	276	195	302	65	39	16	893
	回答割合	31%	22%	34%	7%	4%	2%	100%
飲食施設(学食やレストランなど)	回答数	223	177	306	71	31	83	891
	回答割合	25%	20%	34%	8%	3%	9%	100%
購買施設(生協やコンビニ、ブックストアなど)	回答数	222	197	302	82	34	56	893
	回答割合	25%	22%	34%	9%	4%	6%	100%
スポーツ施設(体育館やグラウンドなど)	回答数	146	96	305	19	12	314	892
	回答割合	16%	11%	34%	2%	1%	35%	100%

[17s]あなたは、本学の施設やサービスにどの程度満足していますか。(「9. 該当なし」を欠損値とする場合)



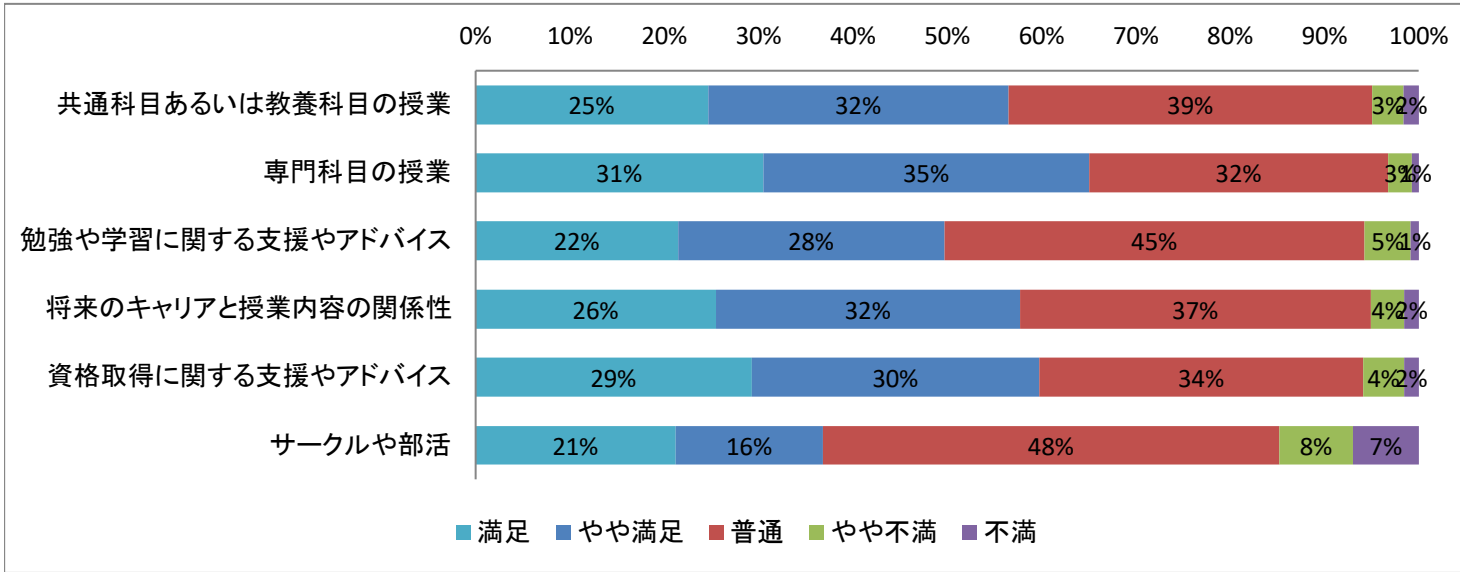
		選択肢5	選択肢4	選択肢3	選択肢2	選択肢1	合計
		満足	やや満足	普通	やや不満	不満	
教室(机や椅子、機器など)	回答数	269	255	294	50	17	885
	回答割合	30%	29%	33%	6%	2%	100%
実習室や実験室	回答数	205	179	291	13	12	700
	回答割合	29%	26%	42%	2%	2%	100%
PCやインターネット環境	回答数	270	221	261	83	37	872
	回答割合	31%	25%	30%	10%	4%	100%
図書館	回答数	249	181	287	23	9	749
	回答割合	33%	24%	38%	3%	1%	100%
学習支援室や学習サポートセンター	回答数	220	186	306	22	11	745
	回答割合	30%	25%	41%	3%	1%	100%
空き時間に利用できるスペース(ラウンジなど)	回答数	233	206	276	84	33	832
	回答割合	28%	25%	33%	10%	4%	100%
奨学金	回答数	161	130	255	36	13	595
	回答割合	27%	22%	43%	6%	2%	100%
キャリア支援サービス(就職や進路の相談)	回答数	231	197	303	27	15	773
	回答割合	30%	25%	39%	3%	2%	100%
保健室や学生相談室	回答数	153	106	309	15	10	593
	回答割合	26%	18%	52%	3%	2%	100%
トイレや化粧室	回答数	276	195	302	65	39	877
	回答割合	31%	22%	34%	7%	4%	100%
飲食施設(学食やレストランなど)	回答数	223	177	306	71	31	808
	回答割合	28%	22%	38%	9%	4%	100%
購買施設(生協やコンビニ、ブックストアなど)	回答数	222	197	302	82	34	837
	回答割合	27%	24%	36%	10%	4%	100%
スポーツ施設(体育館やグラウンドなど)	回答数	146	96	305	19	12	578
	回答割合	25%	17%	53%	3%	2%	100%

[18]あなたは、本学の教育にどの程度満足していますか。(「9. わからない」を有効値とする場合)



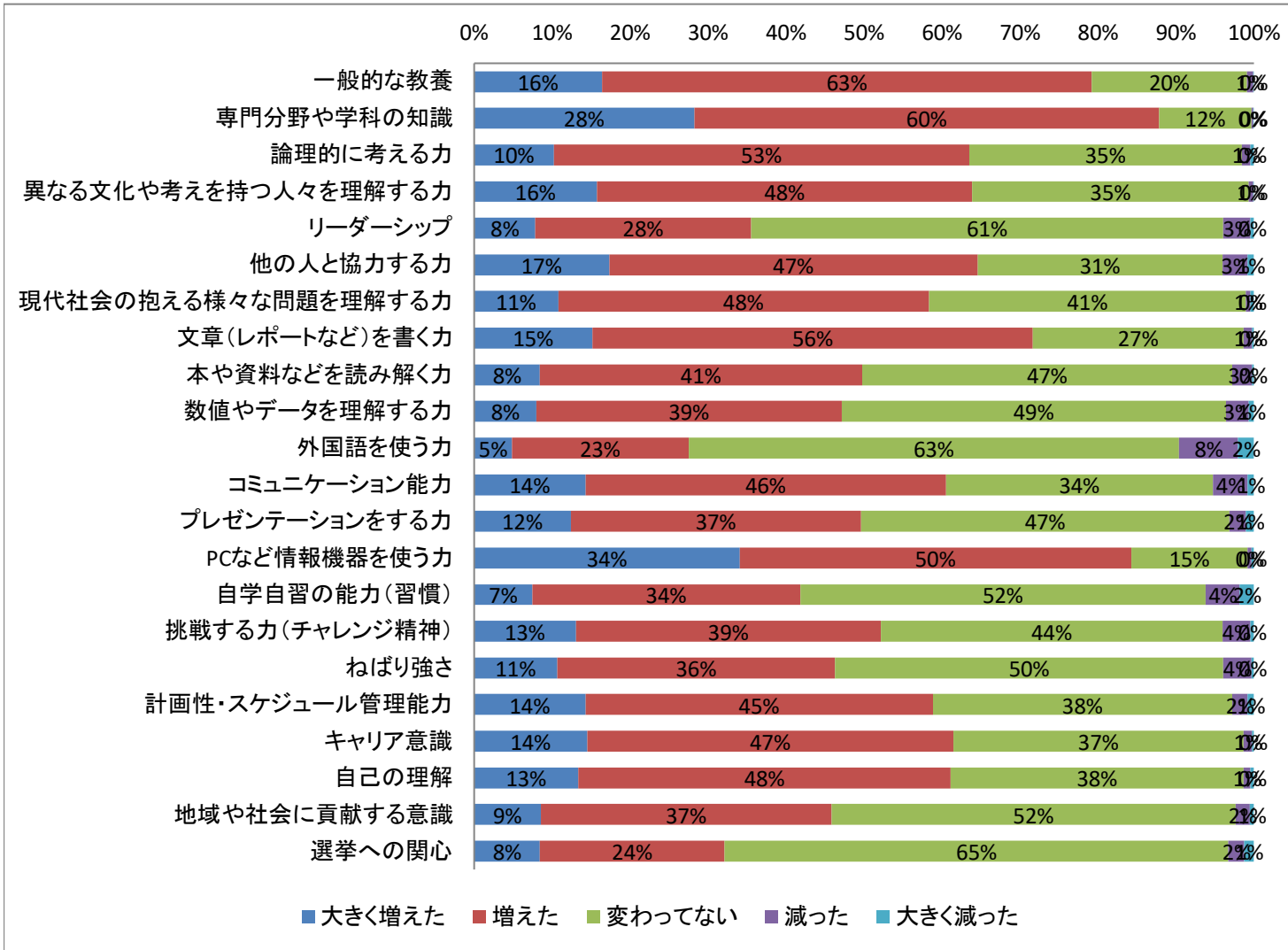
		選択肢5	選択肢4	選択肢3	選択肢2	選択肢1	選択肢9	合計
		満足	やや満足	普通	やや不満	不満	わからない	
共通科目あるいは教養科目の授業	回答数	215	278	336	29	14	18	890
	回答割合	24%	31%	38%	3%	2%	2%	100%
専門科目の授業	回答数	264	299	274	22	6	23	888
	回答割合	30%	34%	31%	2%	1%	3%	100%
勉強や学習に関する支援やアドバイス	回答数	180	236	373	41	7	52	889
	回答割合	20%	27%	42%	5%	1%	6%	100%
将来のキャリアと授業内容の関係性	回答数	216	273	315	30	13	43	890
	回答割合	24%	31%	35%	3%	1%	5%	100%
資格取得に関する支援やアドバイス	回答数	244	254	286	36	13	57	890
	回答割合	27%	29%	32%	4%	1%	6%	100%
サークルや部活	回答数	79	58	180	29	26	517	889
	回答割合	9%	7%	20%	3%	3%	58%	100%

[18s]あなたは、本学の教育にどの程度満足していますか。(「9. わからない」を欠損値とする場合)



		選択肢5	選択肢4	選択肢3	選択肢2	選択肢1	合計
		満足	やや満足	普通	やや不満	不満	
共通科目あるいは教養科目の授業	回答数	215	278	336	29	14	872
	回答割合	25%	32%	39%	3%	2%	100%
専門科目の授業	回答数	264	299	274	22	6	865
	回答割合	31%	35%	32%	3%	1%	100%
勉強や学習に関する支援やアドバイス	回答数	180	236	373	41	7	837
	回答割合	22%	28%	45%	5%	1%	100%
将来のキャリアと授業内容の関係性	回答数	216	273	315	30	13	847
	回答割合	26%	32%	37%	4%	2%	100%
資格取得に関する支援やアドバイス	回答数	244	254	286	36	13	833
	回答割合	29%	30%	34%	4%	2%	100%
サークルや部活	回答数	79	58	180	29	26	372
	回答割合	21%	16%	48%	8%	7%	100%

〔19〕今の短大に入学して、あなたの能力や知識はどの程度変化(向上)しましたか。



(表は次のページ)

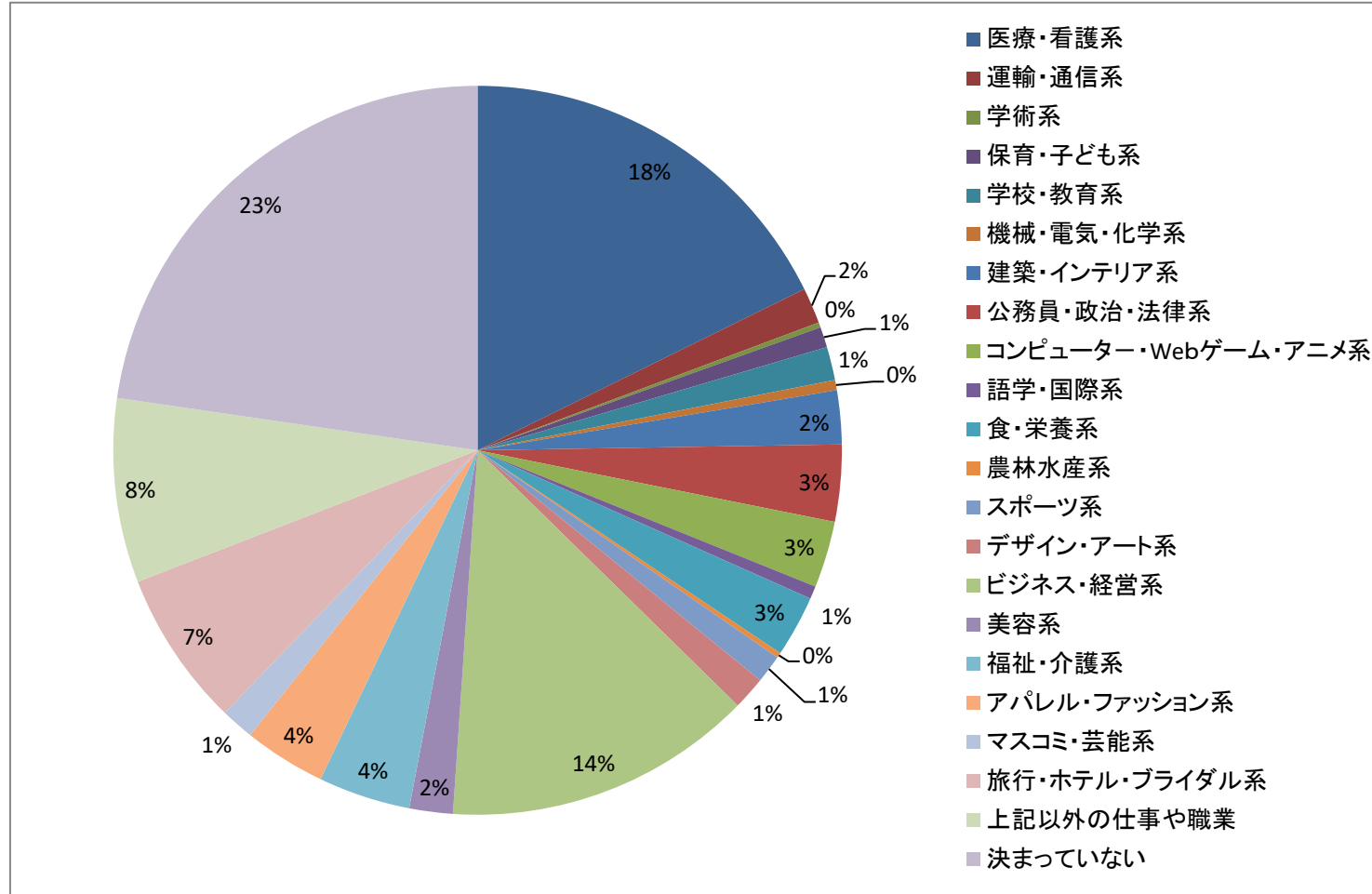
短期大学生調査「ビジネス系 経済」分野集計結果

[19]今の短大に入学して、あなたの能力や知識はどの程度変化(向上)しましたか。

		選択肢5	選択肢4	選択肢3	選択肢2	選択肢1	合計
		大きく増えた	増えた	変わってない	減った	大きく減った	
一般的な教養	回答数	146	559	177	7	1	890
	回答割合	16%	63%	20%	1%	0%	100%
専門分野や学科の知識	回答数	251	530	105	2	1	889
	回答割合	28%	60%	12%	0%	0%	100%
論理的に考える力	回答数	91	474	311	10	4	890
	回答割合	10%	53%	35%	1%	0%	100%
異なる文化や考えを持つ人々を理解する力	回答数	140	428	315	5	1	889
	回答割合	16%	48%	35%	1%	0%	100%
リーダーシップ	回答数	70	246	539	31	4	890
	回答割合	8%	28%	61%	3%	0%	100%
他の人と協力する力	回答数	154	420	279	29	7	889
	回答割合	17%	47%	31%	3%	1%	100%
現代社会の抱える様々な問題を理解する力	回答数	96	423	362	5	4	890
	回答割合	11%	48%	41%	1%	0%	100%
文章(レポートなど)を書く力	回答数	135	502	240	10	2	889
	回答割合	15%	56%	27%	1%	0%	100%
本や資料などを読み解く力	回答数	75	368	422	23	2	890
	回答割合	8%	41%	47%	3%	0%	100%
数値やデータを理解する力	回答数	71	348	438	26	6	889
	回答割合	8%	39%	49%	3%	1%	100%
外国語を使う力	回答数	43	201	558	67	18	887
	回答割合	5%	23%	63%	8%	2%	100%
コミュニケーション能力	回答数	127	411	304	40	7	889
	回答割合	14%	46%	34%	4%	1%	100%
プレゼンテーションをする力	回答数	110	330	419	19	9	887
	回答割合	12%	37%	47%	2%	1%	100%
PCなど情報機器を使う力	回答数	303	446	133	4	3	889
	回答割合	34%	50%	15%	0%	0%	100%
自学自習の能力(習慣)	回答数	66	305	461	39	16	887
	回答割合	7%	34%	52%	4%	2%	100%
挑戦する力(チャレンジ精神)	回答数	116	348	389	32	4	889
	回答割合	13%	39%	44%	4%	0%	100%
ねばり強さ	回答数	95	317	443	32	3	890
	回答割合	11%	36%	50%	4%	0%	100%
計画性・スケジュール管理能力	回答数	127	396	341	18	7	889
	回答割合	14%	45%	38%	2%	1%	100%
キャリア意識	回答数	129	418	331	10	2	890
	回答割合	14%	47%	37%	1%	0%	100%
自己の理解	回答数	119	425	334	8	4	890
	回答割合	13%	48%	38%	1%	0%	100%
地域や社会に貢献する意識	回答数	76	332	461	16	5	890
	回答割合	9%	37%	52%	2%	1%	100%
選挙への関心	回答数	75	211	575	18	11	890
	回答割合	8%	24%	65%	2%	1%	100%

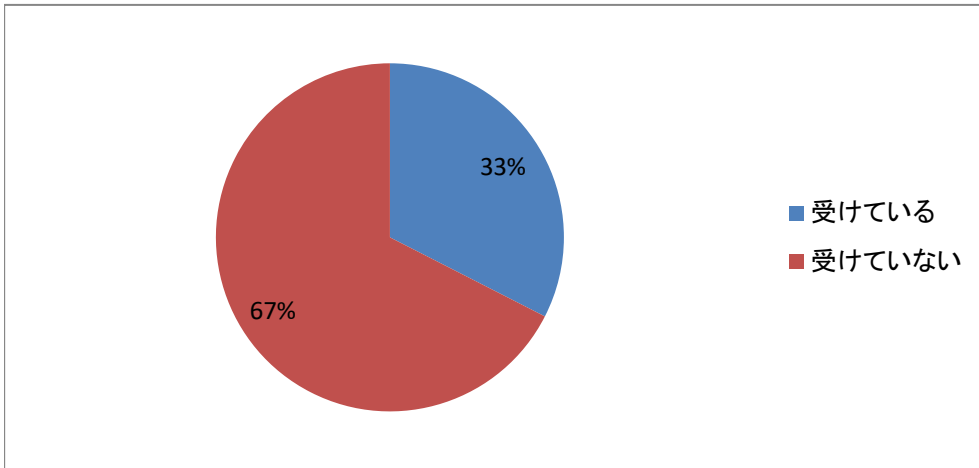
短期大学生調査「ビジネス系 経済」分野集計結果

【20】あなたは将来、どのような職業やキャリアに進みたいですか。



	選択肢1	選択肢2	選択肢3	選択肢4	選択肢5	選択肢6	選択肢7	選択肢8	選択肢9	選択肢10	選択肢11	
	医療・看護系	運輸・通信系	学術系	保育・子ども系	学校・教育系	機械・電気・化学系	建築・インテリア系	公務員・政治・法律系	コンピューター・Webゲーム・アニメ系	語学・国際系	食・栄養系	
回答数	156	14	2	8	13	4	21	30	26	5	24	
回答割合	18%	2%	0%	1%	1%	0%	2%	3%	3%	1%	3%	
	選択肢12	選択肢13	選択肢14	選択肢15	選択肢16	選択肢17	選択肢18	選択肢19	選択肢20	選択肢21	選択肢22	
	農林水産系	スポーツ系	デザイン・アート系	ビジネス・経営系	美容系	福祉・介護系	アパレル・ファッション系	マスコミ・芸能系	旅行・ホテル・ブライダル系	上記以外の仕事や職業	決まっていない	合計
回答数	2	11	13	121	17	36	32	13	61	72	200	881
回答割合	0%	1%	1%	14%	2%	4%	4%	1%	7%	8%	23%	100%

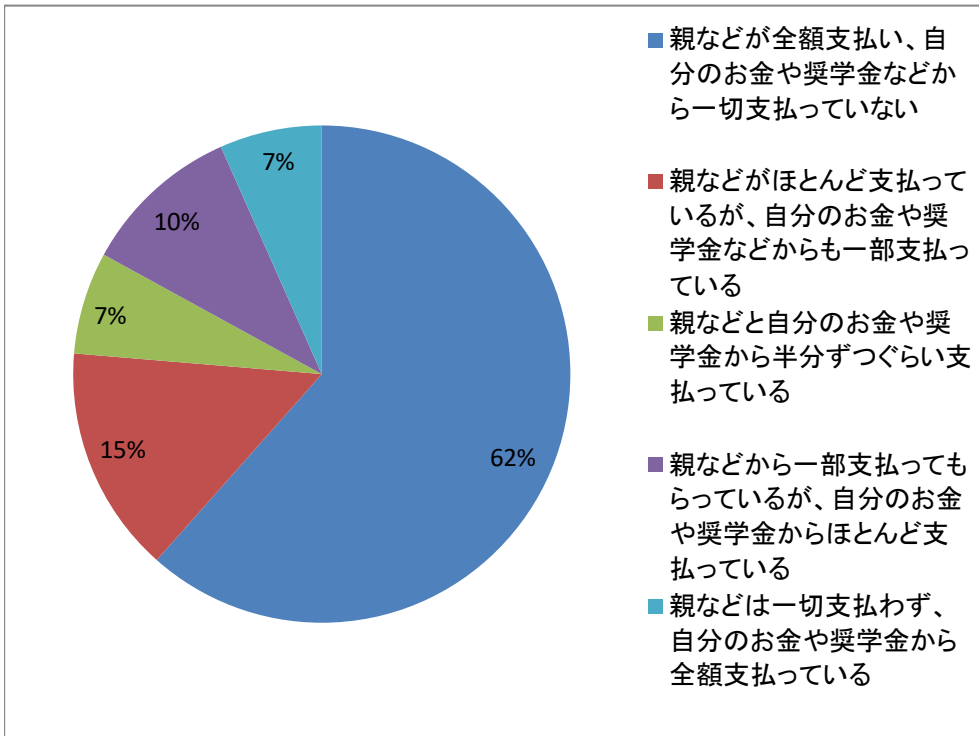
[21]あなたは今の短大から、学内独自の奨学金(※日本学生支援機構奨学金を除く)や学費(授業料)免除などの経済的な支援を受けていますか。



[21]あなたは今の短大から、学内独自の奨学金(※日本学生支援機構奨学金を除く)や学費(授業料)免除などの経済的な支援を受けていますか。

	選択肢1	選択肢2	
	受けている	受けていない	合計
回答数	289	600	889
回答割合	33%	67%	100%

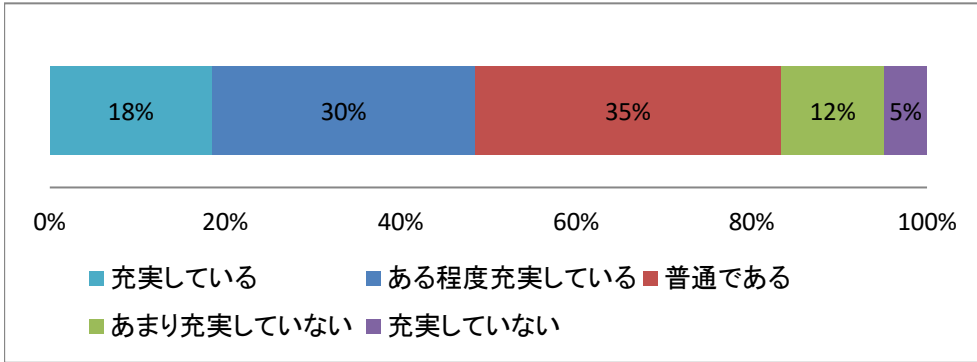
[22]あなたの学費について、誰がどの程度支払いをしていますか。



[22]あなたの学費について、誰がどの程度支払いをしていますか。

	選択肢1	選択肢2	選択肢3	選択肢4	選択肢5	
	親などが全額支払い、自分のお金や奨学金などから一切支払っていない	親などがほとんど支払っているが、自分のお金や奨学金などからも一部支払っている	親などと自分のお金や奨学金から半分ずつぐらい支払っている	親などから一部支払ってもらっているが、自分のお金や奨学金からほとんど支払っている	親などは一切支払わず、自分のお金や奨学金から全額支払っている	合計
回答数	546	131	59	92	59	887
回答割合	62%	15%	7%	10%	7%	100%

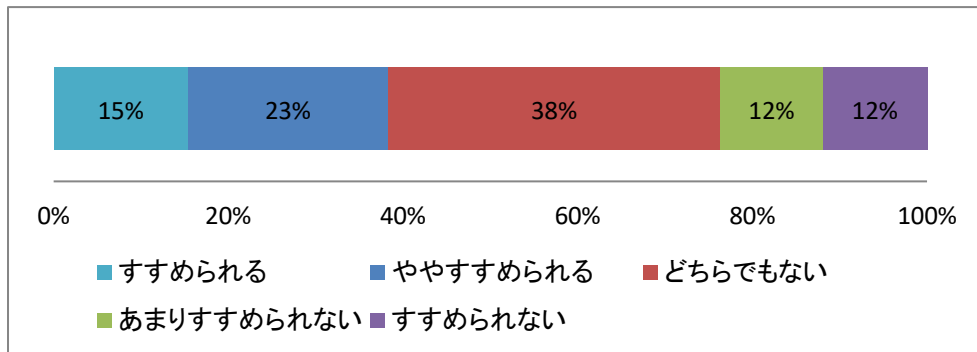
[23]あなたの学生生活は充実していますか。



[23]あなたの学生生活は充実していますか。

	選択肢5	選択肢4	選択肢3	選択肢2	選択肢1	
	充実している	ある程度充実している	普通である	あまり充実していない	充実していない	合計
回答数	164	266	309	105	43	887
回答割合	18%	30%	35%	12%	5%	100%

[24]あなたは自分が進学した短大を親しい友人や後輩、親せきにすすめられますか。

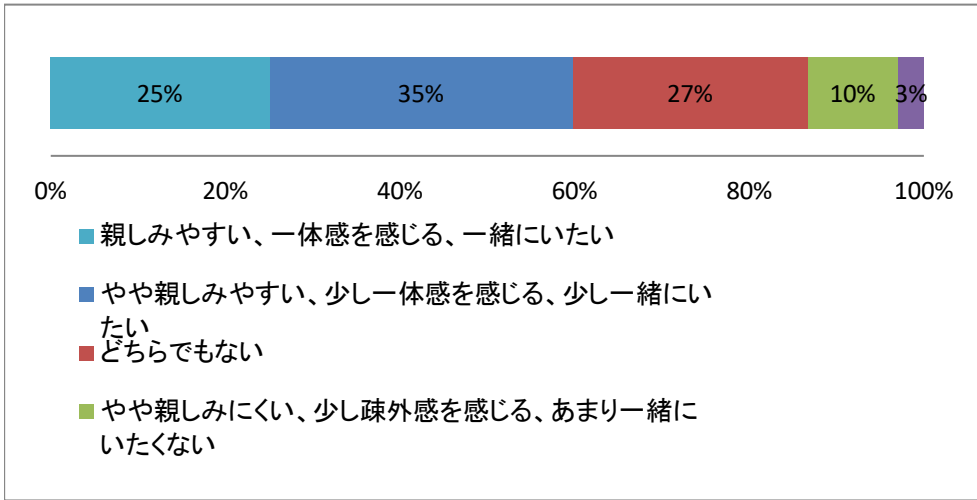


[24]あなたは自分が進学した短大を親しい友人や後輩、親せきにすすめられますか。

	選択肢5	選択肢4	選択肢3	選択肢2	選択肢1	
	すすめられる	ややすすめられる	どちらでもない	あまりすすめられない	すすめられない	合計
回答数	137	203	338	104	106	888
回答割合	15%	23%	38%	12%	12%	100%

[25]あなたの通っている短大についての総合評価をお聞きます。次のようなことについてあなたの評価として一番近いものをそれぞれ1つだけ選んでください。

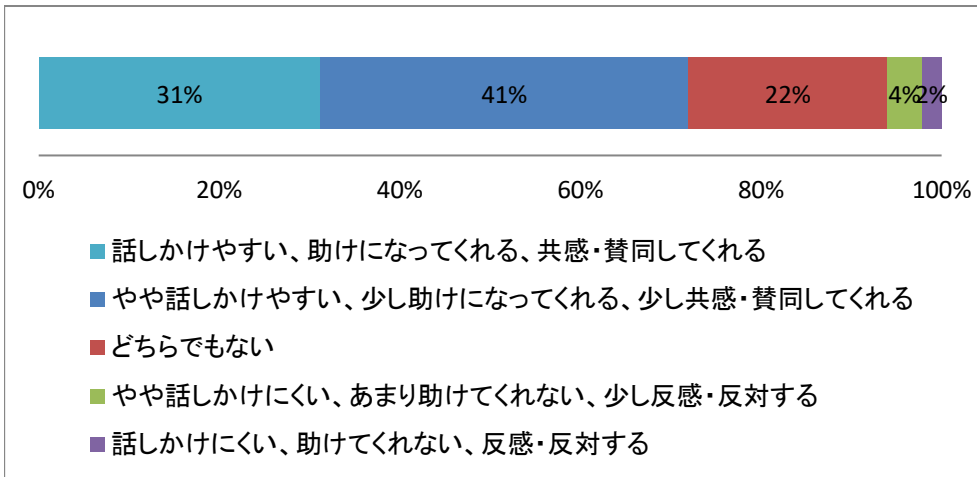
[25-1]他の学生



[25-1]他の学生

	選択肢5	選択肢4	選択肢3	選択肢2	選択肢1	
	親しみやすい、一体感を感じる、一緒にいたい	やや親しみやすい、少し一体感を感じる、少し一緒にいたい	どちらでもない	やや親しみにくい、少し疎外感を感じる、あまり一緒にいたくない	親しみにくい、疎外感を感じる、一緒にいたくない	合計
回答数	222	308	238	92	26	886
回答割合	25%	35%	27%	10%	3%	100%

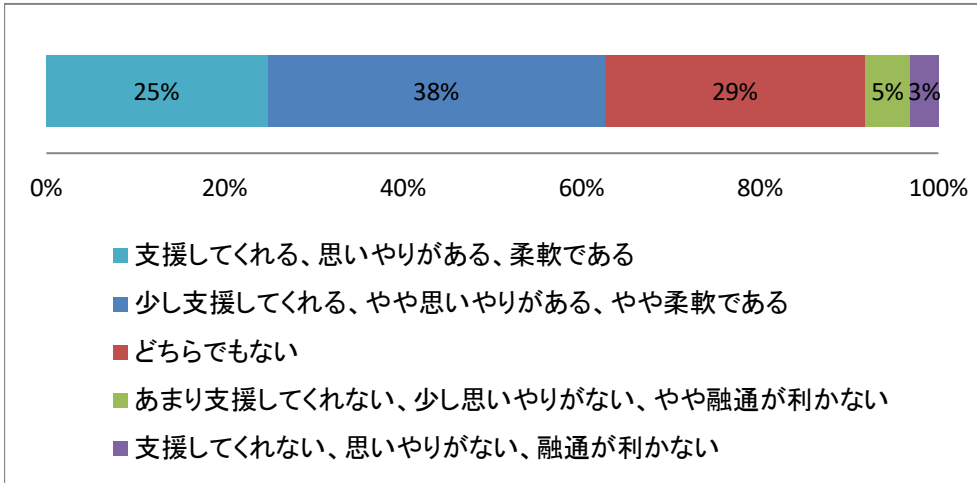
[25-2]短大の先生



[25-2]短大の先生

	選択肢5	選択肢4	選択肢3	選択肢2	選択肢1	
	話しかけやすい、助けになってくれる、共感・賛同してくれる	やや話しかけやすい、少し助けになってくれる、少し共感・賛同してくれる	どちらでもない	やや話しかけにくい、あまり助けしてくれない、少し反感・反対する	話しかけにくい、助けてくれない、反感・反対する	合計
回答数	277	361	196	34	19	887
回答割合	31%	41%	22%	4%	2%	100%

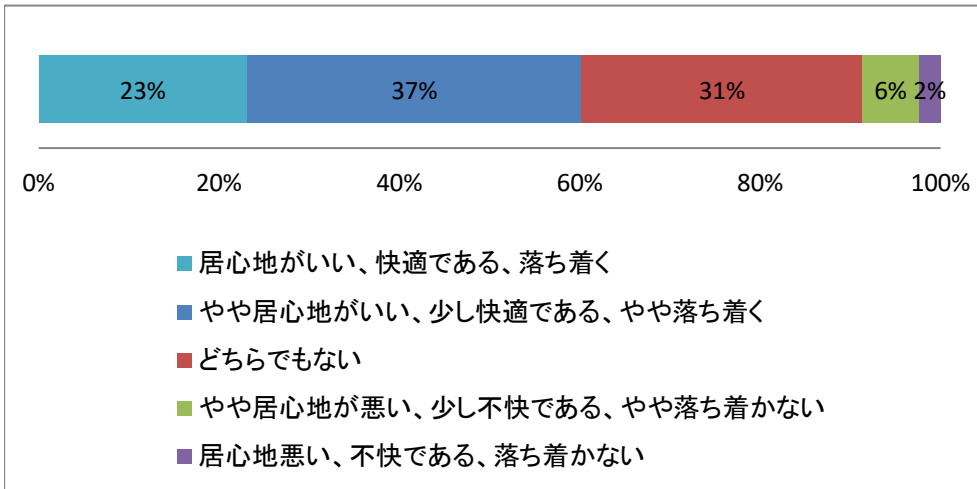
〔25-3〕短大の事務職員



〔25-3〕短大の事務職員

	選択肢5	選択肢4	選択肢3	選択肢2	選択肢1	
	支援してくれる、思いやりがある、柔軟である	少し支援してくれる、やや思いやりがある、やや柔軟である	どちらでもない	あまり支援してくれない、少し思いやりがない、やや融通が利かない	支援してくれない、思いやりがない、融通が利かない	合計
回答数	220	336	258	45	28	887
回答割合	25%	38%	29%	5%	3%	100%

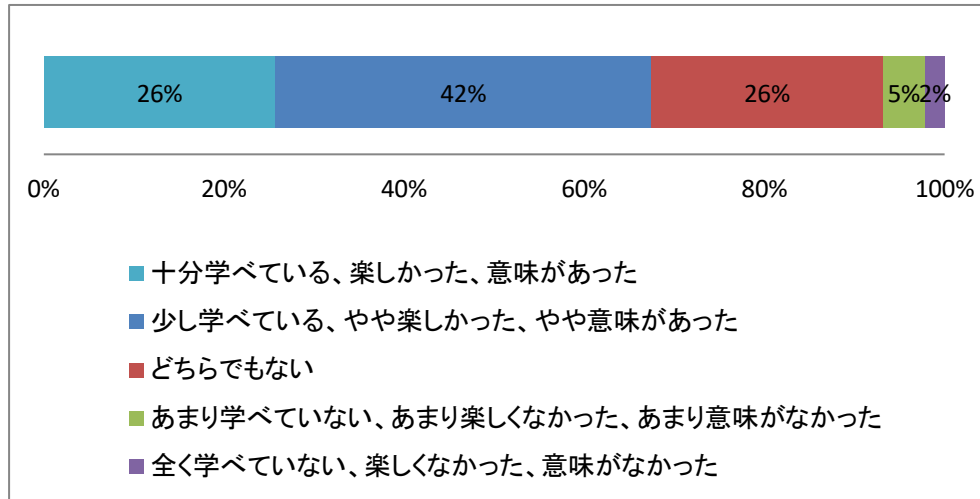
〔25-4〕短大やキャンパス



〔25-4〕短大やキャンパス

	選択肢5	選択肢4	選択肢3	選択肢2	選択肢1	
	居心地がいい、快適である、落ち着く	やや居心地がいい、少し快適である、やや落ち着く	どちらでもない	やや居心地が悪い、少し不快である、やや落ち着かない	居心地悪い、不快である、落ち着かない	合計
回答数	205	329	276	56	21	887
回答割合	23%	37%	31%	6%	2%	100%

〔25-5〕短大での学び(学習)

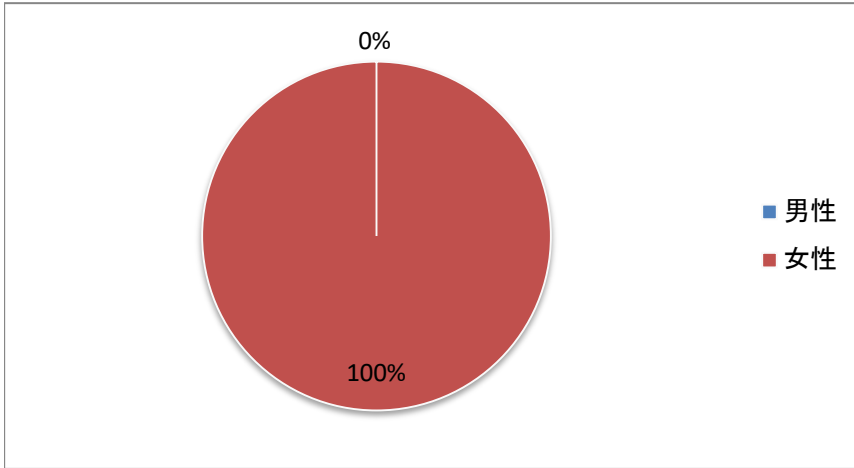


〔25-5〕短大での学び(学習)

	選択肢5	選択肢4	選択肢3	選択肢2	選択肢1	
	十分学べている、楽しかった、意味があった	少し学べている、やや楽しかった、やや意味があった	どちらでもない	あまり学べていない、あまり楽しなかった、あまり意味がなかった	全く学べていない、楽しなかった、意味がなかった	合計
回答数	228	370	228	42	19	887
回答割合	26%	42%	26%	5%	2%	100%

短期大学生調査「ビジネス系 医療事務」分野集計結果

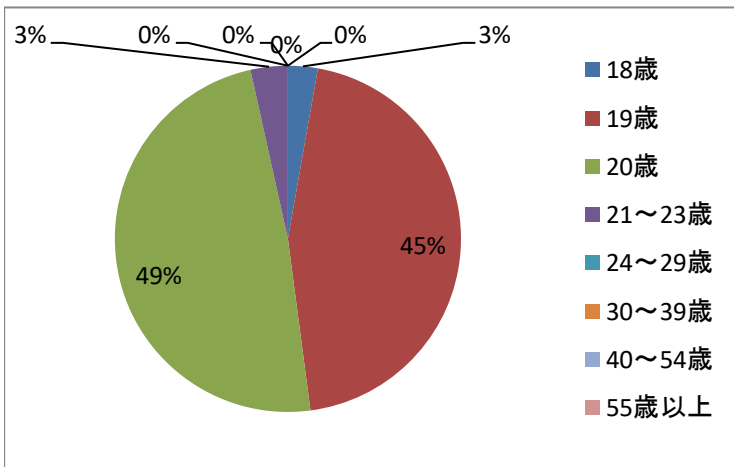
[1]あなたの性別をお答えください。



[1]あなたの性別をお答えください。

	選択肢1	選択肢2	
	男性	女性	合計
回答数	0	143	143
回答割合	0%	100%	100%

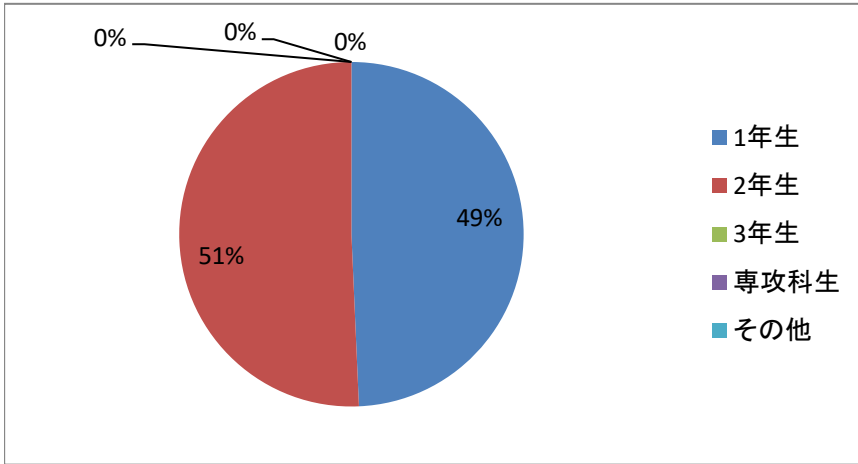
[2]今年度(2021年4月～2022年3月)、あなたは何歳になりますか。



[2]今年度(2021年4月～2022年3月)、あなたは何歳になりますか。

	18歳	19歳	20歳	21～23歳	24～29歳	30～39歳	40～54歳	55歳以上	合計
回答数	4	65	70	5	0	0	0	0	144
回答割合	3%	45%	49%	3%	0%	0%	0%	0%	100%

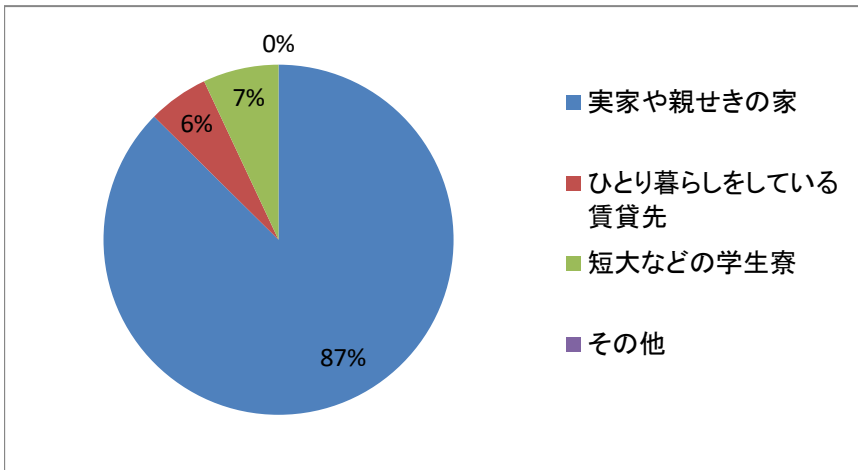
〔3〕あなたの現在の在学状況を教えてください。



〔3〕あなたの現在の在学状況を教えてください。

	選択肢1	選択肢2	選択肢3	選択肢4	選択肢5	
	1年生	2年生	3年生	専攻科生	その他	合計
回答数	71	73	0	0	0	144
回答割合	49%	51%	0%	0%	0%	100%

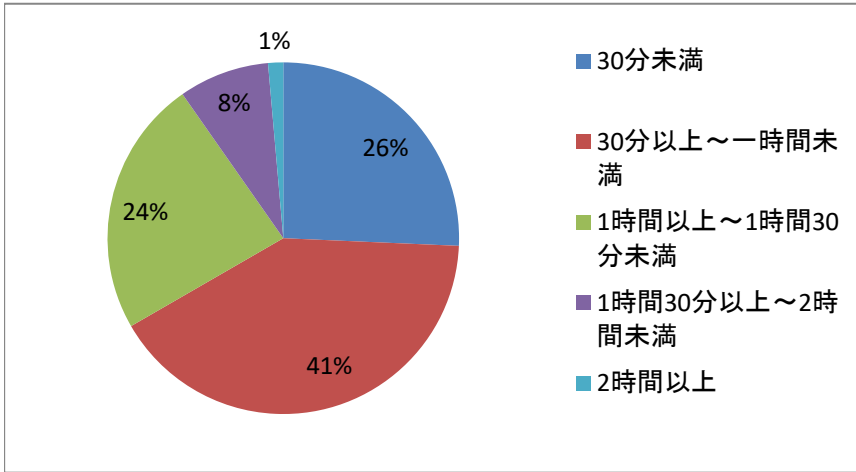
〔4〕現在の短大に通学するにあたって、どこから通っていますか。



〔4〕現在の短大に通学するにあたって、どこから通っていますか。

	選択肢1	選択肢2	選択肢3	選択肢4	
	実家や親せきの家	ひとり暮らしをしている賃貸先	短大などの学生寮	その他	合計
回答数	125	8	10	0	143
回答割合	87%	6%	7%	0%	100%

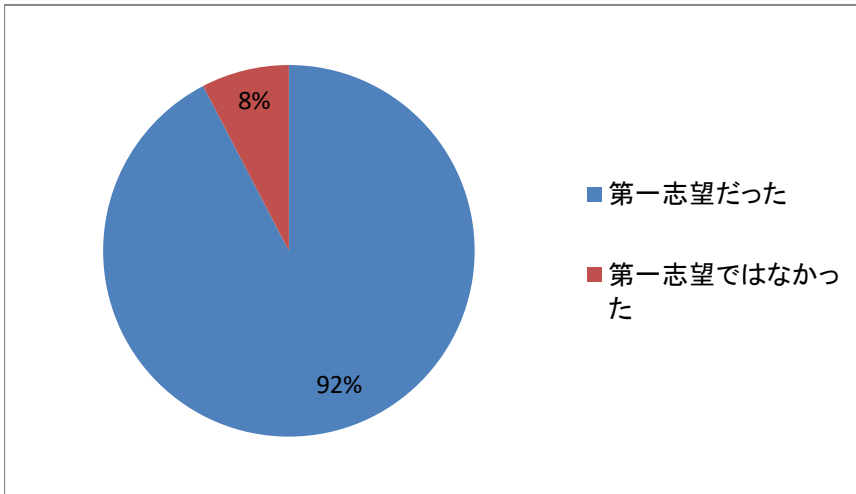
[5]あなたの片道の通学時間はどれくらいですか。



[5]あなたの片道の通学時間はどれくらいですか。

	選択肢1	選択肢2	選択肢3	選択肢4	選択肢5	
	30分未満	30分以上～1時間未満	1時間以上～1時間30分未満	1時間30分以上～2時間未満	2時間以上	合計
回答数	37	59	34	12	2	144
回答割合	26%	41%	24%	8%	1%	100%

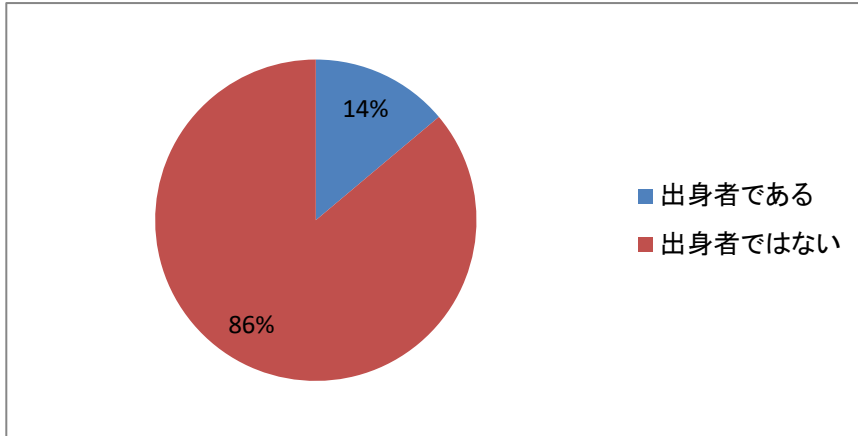
[6]本学はあなたの第一志望でしたか。



[6]本学はあなたの第一志望でしたか。

	選択肢1	選択肢2	
	第一志望だった	第一志望ではなかった	合計
回答数	133	11	144
回答割合	92%	8%	100%

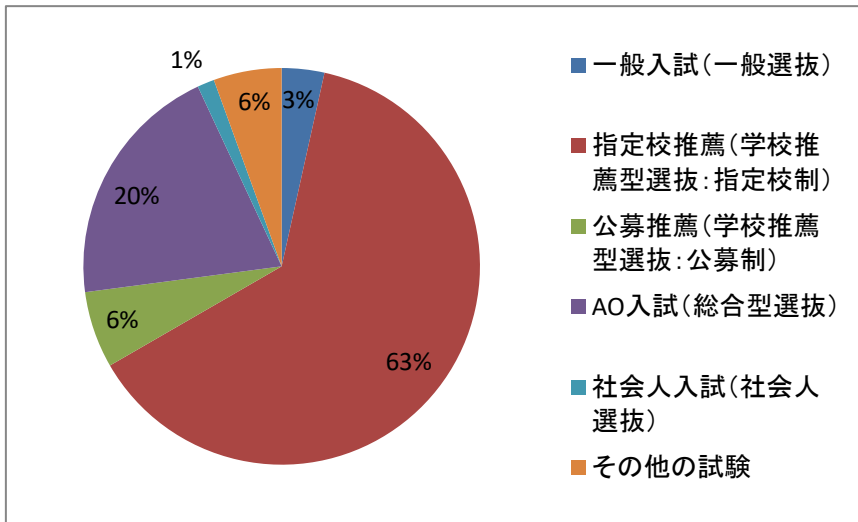
〔7〕あなたは本学の付属高校や系列校の出身者ですか。



〔7〕あなたは本学の付属高校や系列校の出身者ですか。

	選択肢1	選択肢2	
	出身者である	出身者ではない	合計
回答数	20	124	144
回答割合	14%	86%	100%

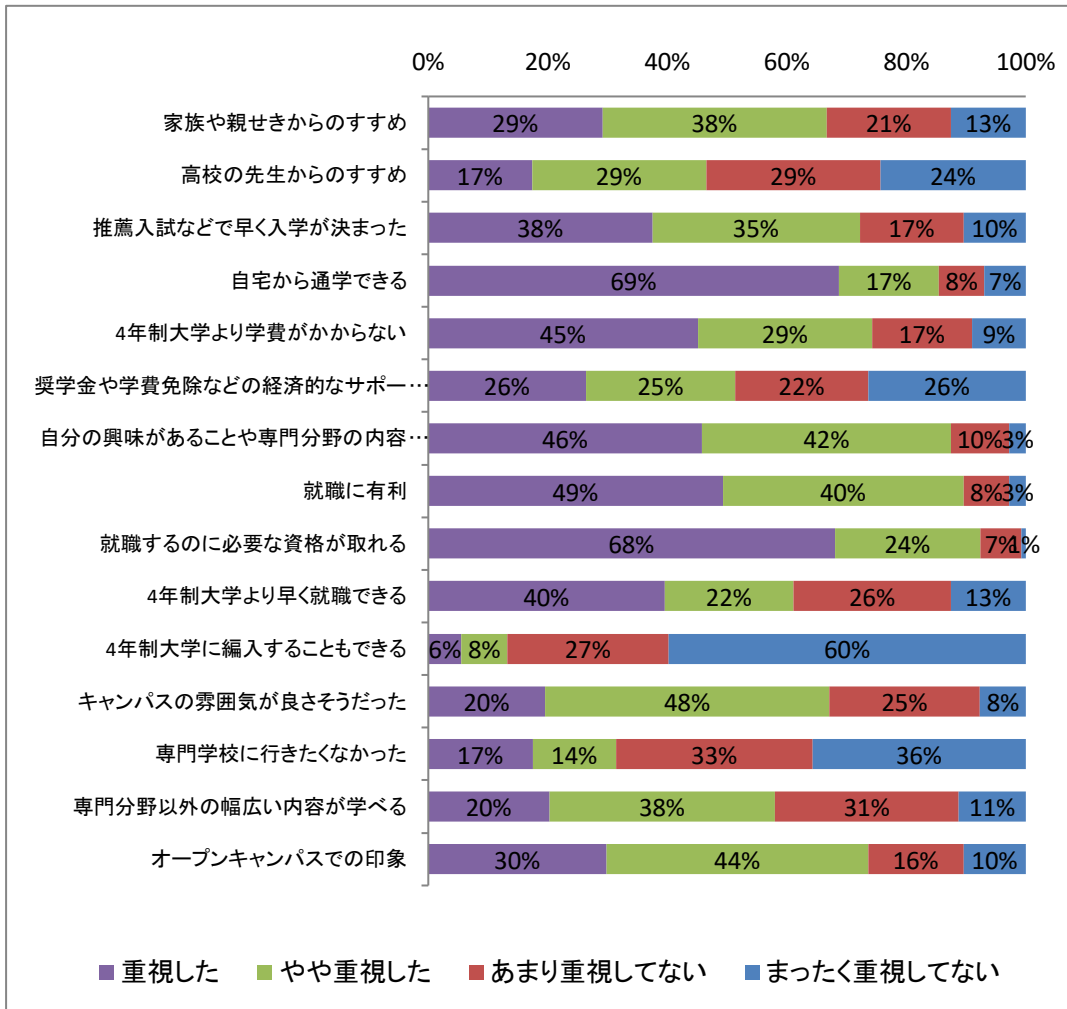
〔8〕あなたはどのような入学試験(入学者選抜)を受けて、本学に入学しましたか。



〔8〕あなたはどのような入学試験(入学者選抜)を受けて、本学に入学しましたか。

	選択肢1	選択肢2	選択肢3	選択肢4	選択肢5	選択肢6	
	一般入試(一般選抜)	指定校推薦(学校推薦型選抜:指定校制)	公募推薦(学校推薦型選抜:公募制)	AO入試(総合型選抜)	社会人入試(社会人選抜)	その他の試験	合計
回答数	5	91	9	29	2	8	144
回答割合	3%	63%	6%	20%	1%	6%	100%

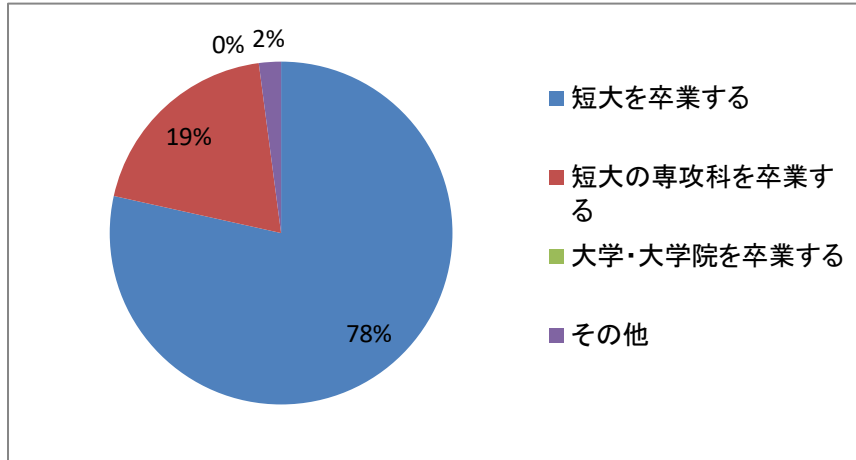
〔9〕あなたが今の短大に進学を決めたとき、次のことはどのくらい重視しましたか。



〔9〕あなたが今の短大に進学を決めたとき、次のことはどのくらい重視しましたか。

	選択肢4 重視した	選択肢3 やや重視した	選択肢2 あまり重視してない	選択肢1 まったく重視してない	合計
家族や親せきからのすすめ	42	54	30	18	144
回答割合	29%	38%	21%	13%	100%
高校の先生からのすすめ	25	42	42	35	144
回答割合	17%	29%	29%	24%	100%
推薦入試などで早く入学が決まった	54	50	25	15	144
回答割合	38%	35%	17%	10%	100%
自宅から通学できる	99	24	11	10	144
回答割合	69%	17%	8%	7%	100%
4年制大学より学費がかからない	65	42	24	13	144
回答割合	45%	29%	17%	9%	100%
奨学金や学費免除などの経済的なサポートがもらえる	38	36	32	38	144
回答割合	26%	25%	22%	26%	100%
自分の興味があることや専門分野の内容が学べる	66	60	14	4	144
回答割合	46%	42%	10%	3%	100%
就職に有利	71	58	11	4	144
回答割合	49%	40%	8%	3%	100%
就職するのに必要な資格が取れる	98	35	10	1	144
回答割合	68%	24%	7%	1%	100%
4年制大学より早く就職できる	57	31	38	18	144
回答割合	40%	22%	26%	13%	100%
4年制大学に編入することもできる	8	11	39	86	144
回答割合	6%	8%	27%	60%	100%
キャンパスの雰囲気が良さそうだった	28	68	36	11	143
回答割合	20%	48%	25%	8%	100%
専門学校に行きたくなかった	25	20	47	51	143
回答割合	17%	14%	33%	36%	100%
専門分野以外の幅広い内容が学べる	29	54	44	16	143
回答割合	20%	38%	31%	11%	100%
オープンキャンパスでの印象	43	63	23	15	144
回答割合	30%	44%	16%	10%	100%

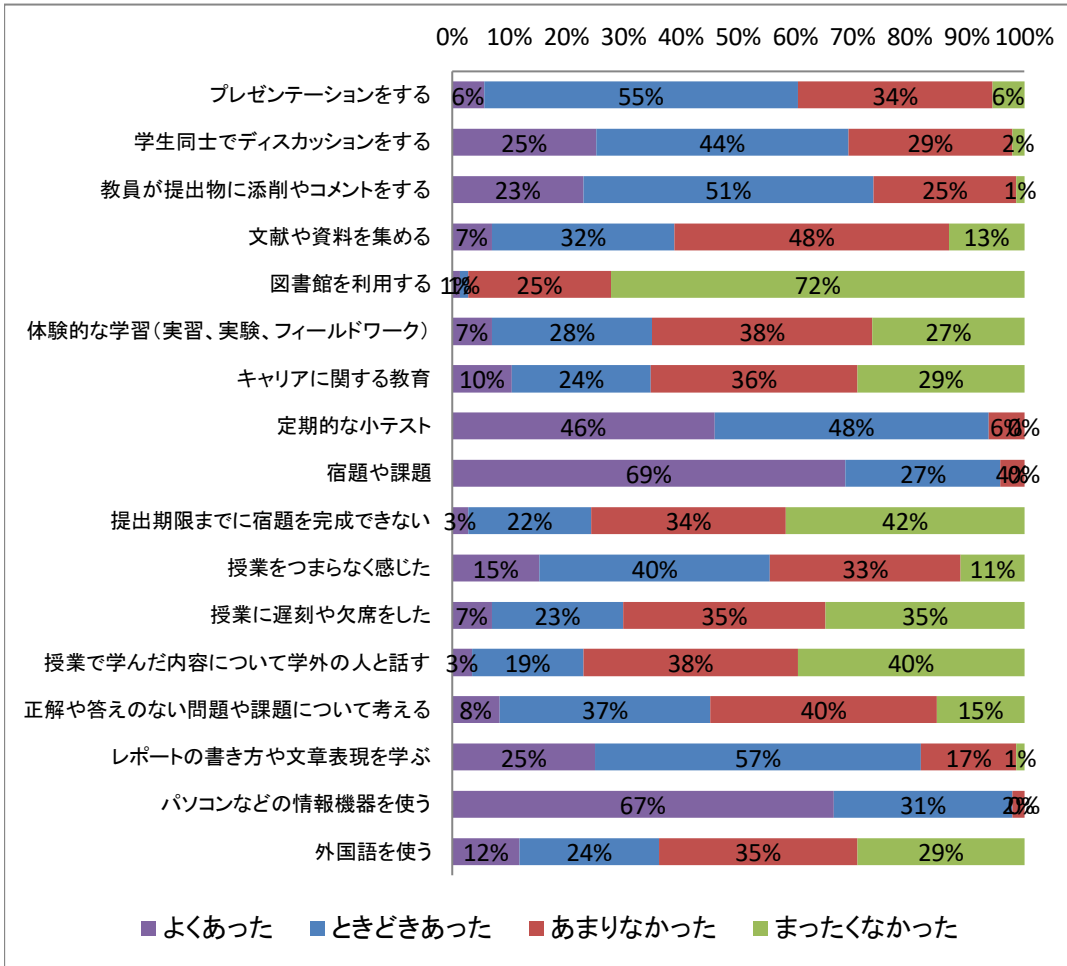
[10]あなたは将来的に、どの程度まで進学を考えていますか。



[10]あなたは将来的に、どの程度まで進学を考えていますか。

	選択肢1	選択肢2	選択肢3	選択肢4	
	短大を卒業する	短大の専攻科を卒業する	大学・大学院を卒業する	その他	合計
回答数	113	28	0	3	144
回答割合	78%	19%	0%	2%	100%

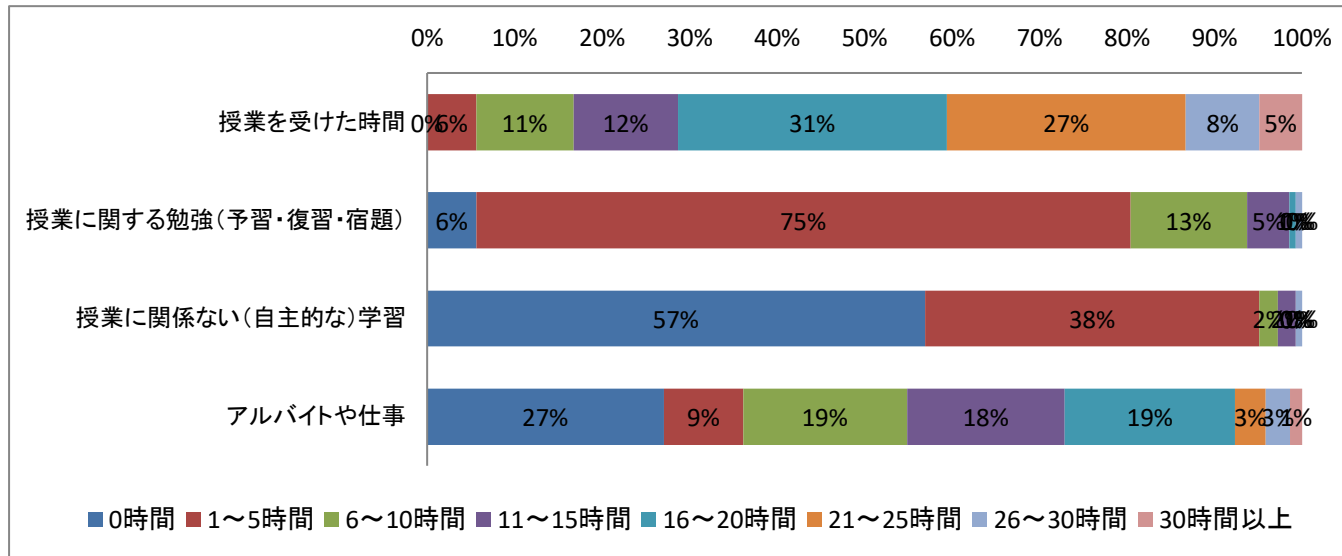
【11】あなたが受講した授業では、次のようなことはどのくらいありましたか。



【11】あなたが受講した授業では、次のようなことはどのくらいありましたか。

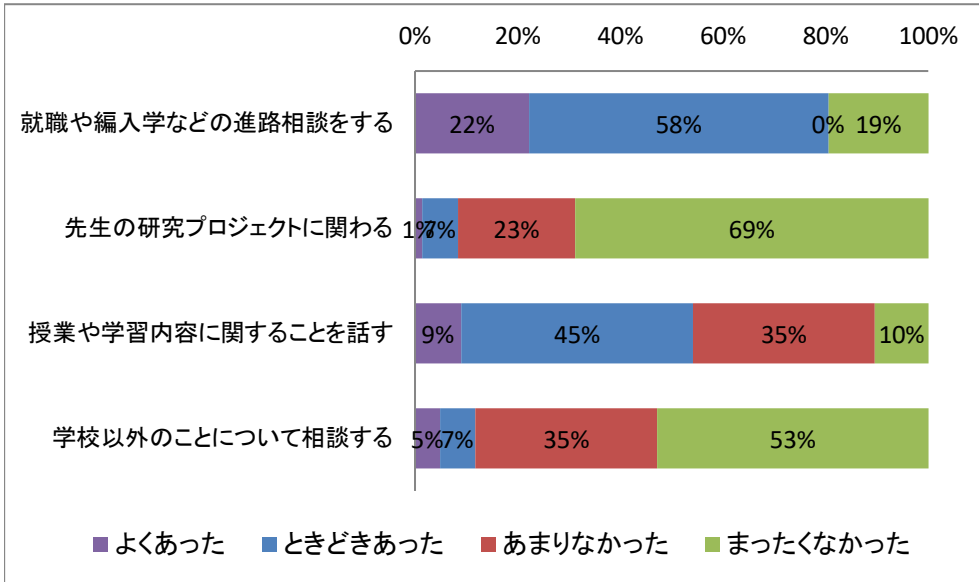
		選択肢4	選択肢3	選択肢2	選択肢1	合計
		よくあった	ときどきあった	あまりなかった	まったくなかった	
プレゼンテーションをする	回答数	8	79	49	8	144
	回答割合	6%	55%	34%	6%	100%
学生同士でディスカッションをする	回答数	36	63	41	3	143
	回答割合	25%	44%	29%	2%	100%
教員が提出物に添削やコメントをする	回答数	33	73	36	2	144
	回答割合	23%	51%	25%	1%	100%
文献や資料を集める	回答数	10	46	69	19	144
	回答割合	7%	32%	48%	13%	100%
図書館を利用する	回答数	2	2	36	104	144
	回答割合	1%	1%	25%	72%	100%
体験的な学習(実習、実験、フィールドワーク)	回答数	10	40	55	38	143
	回答割合	7%	28%	38%	27%	100%
キャリアに関する教育	回答数	15	35	52	42	144
	回答割合	10%	24%	36%	29%	100%
定期的な小テスト	回答数	66	69	9	0	144
	回答割合	46%	48%	6%	0%	100%
宿題や課題	回答数	99	39	6	0	144
	回答割合	69%	27%	4%	0%	100%
提出期限までに宿題を完成できない	回答数	4	31	49	60	144
	回答割合	3%	22%	34%	42%	100%
授業をつまらなく感じた	回答数	22	58	48	16	144
	回答割合	15%	40%	33%	11%	100%
授業に遅刻や欠席をした	回答数	10	33	51	50	144
	回答割合	7%	23%	35%	35%	100%
授業で学んだ内容について学外の人と話す	回答数	5	28	54	57	144
	回答割合	3%	19%	38%	40%	100%
正解や答えのない問題や課題について考える	回答数	12	53	57	22	144
	回答割合	8%	37%	40%	15%	100%
レポートの書き方や文章表現を学ぶ	回答数	36	82	24	2	144
	回答割合	25%	57%	17%	1%	100%
パソコンなどの情報機器を使う	回答数	96	45	3	0	144
	回答割合	67%	31%	2%	0%	100%
外国語を使う	回答数	17	35	50	42	144
	回答割合	12%	24%	35%	29%	100%

[12]あなたは今学期のふつうの1週間の中で、次の活動にどれくらい時間を費やしましたか。



		選択肢1	選択肢2	選択肢3	選択肢4	選択肢5	選択肢6	選択肢7	選択肢8	合計
		0時間	1~5時間	6~10時間	11~15時間	16~20時間	21~25時間	26~30時間	30時間以上	
授業を受けた時間	回答数	0	8	16	17	44	39	12	7	143
	回答割合	0%	6%	11%	12%	31%	27%	8%	5%	100%
授業に関する勉強(予習・復習・宿題)	回答数	8	107	19	7	1	0	1	0	143
	回答割合	6%	75%	13%	5%	1%	0%	1%	0%	100%
授業に関係ない(自主的な)学習	回答数	82	55	3	3	0	0	1	0	144
	回答割合	57%	38%	2%	2%	0%	0%	1%	0%	100%
アルバイトや仕事	回答数	39	13	27	26	28	5	4	2	144
	回答割合	27%	9%	19%	18%	19%	3%	3%	1%	100%

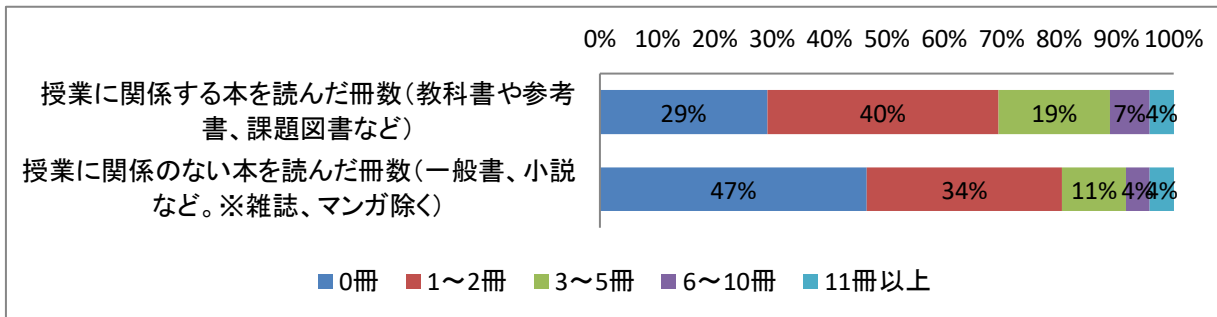
〔13〕今の短大に入学して、先生との間で次のような機会はどのくらいありましたか。



〔13〕今の短大に入学して、先生との間で次のような機会はどのくらいありましたか。

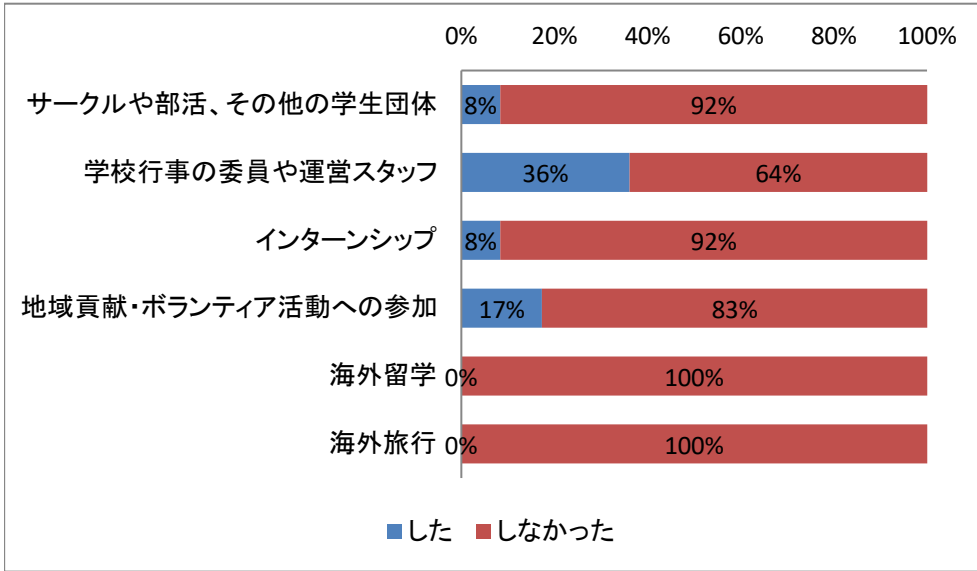
		選択肢4	選択肢3	選択肢2	選択肢1	合計
		よくあった	ときどきあった	あまりなかった	まったくなかった	
就職や編入学などの進路相談をする	回答数	32	84	0	28	144
	回答割合	22%	58%	0%	19%	100%
先生の研究プロジェクトに関わる	回答数	2	10	33	99	144
	回答割合	1%	7%	23%	69%	100%
授業や学習内容に関することを話す	回答数	13	65	51	15	144
	回答割合	9%	45%	35%	10%	100%
学校以外のことについて相談する	回答数	7	10	51	76	144
	回答割合	5%	7%	35%	53%	100%

〔14〕あなたは今年度に入って、次のようなことをどのくらいしましたか。



		1	2	3	4	5	合計
		0冊	1~2冊	3~5冊	6~10冊	11冊以上	
授業に関係する本を読んだ冊数(教科書や参考書、課題図書など)	回答数	42	58	28	10	6	144
	回答割合	29%	40%	19%	7%	4%	100%
授業に関係のない本を読んだ冊数(一般書、小説など。※雑誌、マンガ除く)	回答数	67	49	16	6	6	144
	回答割合	47%	34%	11%	4%	4%	100%

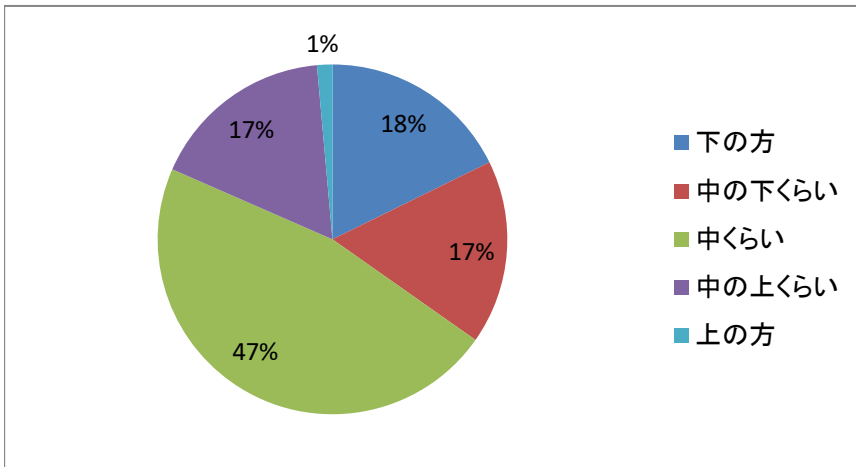
〔15〕今の短大に入学して、次のような活動に参加したり体験したりしましたか。



〔15〕今の短大に入学して、次のような活動に参加したり体験したりしましたか。

		選択肢1	選択肢2	合計
		した	しなかった	
サークルや部活、その他の学生団体	回答数	12	132	144
	回答割合	8%	92%	100%
学校行事の委員や運営スタッフ	回答数	52	92	144
	回答割合	36%	64%	100%
インターンシップ	回答数	12	131	143
	回答割合	8%	92%	100%
地域貢献・ボランティア活動への参加	回答数	25	119	144
	回答割合	17%	83%	100%
海外留学	回答数	0	144	144
	回答割合	0%	100%	100%
海外旅行	回答数	0	144	144
	回答割合	0%	100%	100%

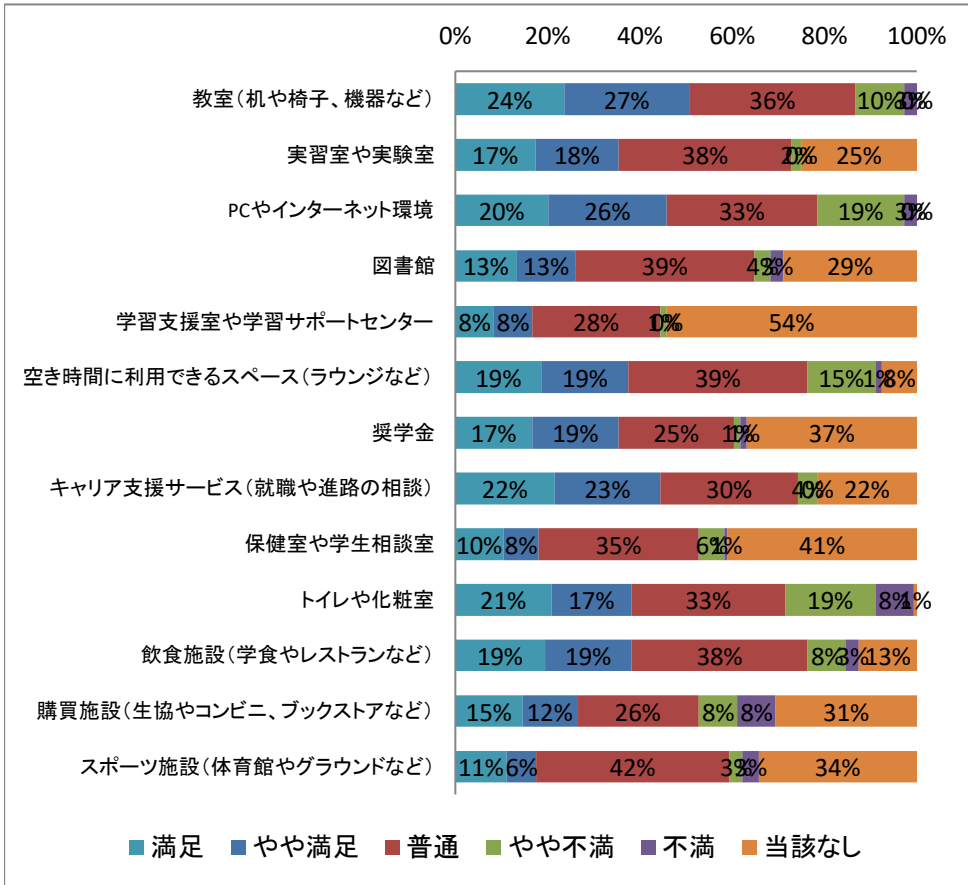
〔16〕あなたの本学での成績はどれくらいですか。



〔16〕あなたの本学での成績はどれくらいですか。

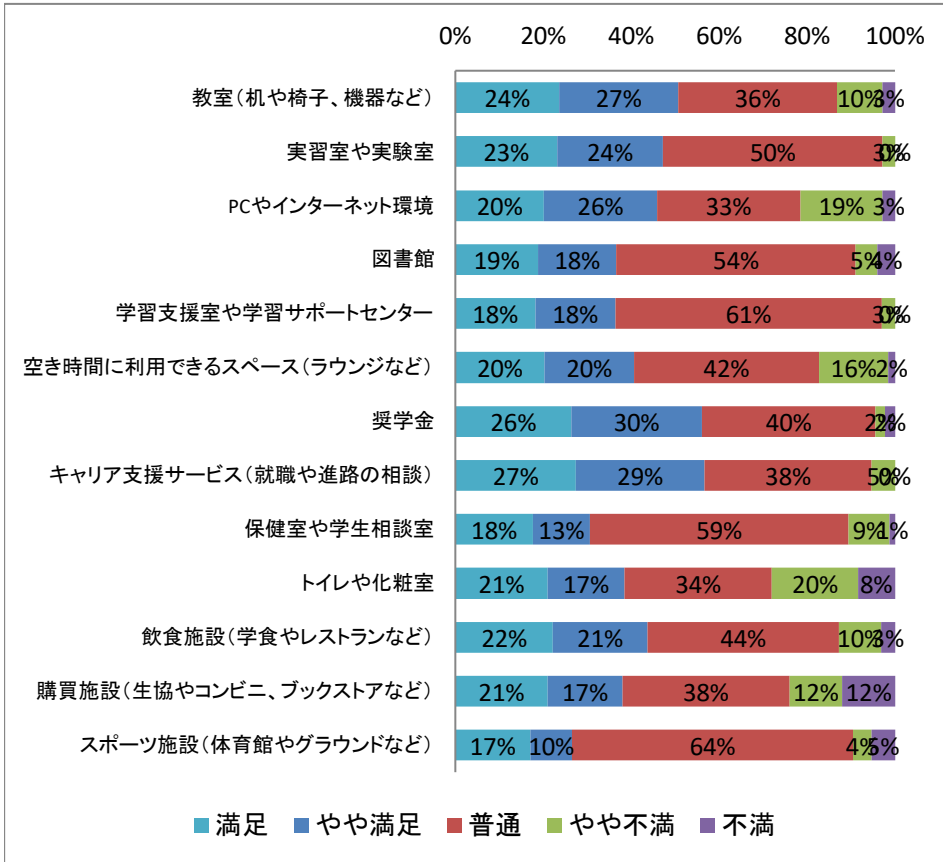
	選択肢1	選択肢2	選択肢3	選択肢4	選択肢5	
	下の方	中の下くらい	中くらい	中の上くらい	上の方	合計
回答数	25	24	66	24	2	141
回答割合	18%	17%	47%	17%	1%	100%

〔17〕あなたは、本学の施設やサービスにどの程度満足していますか。(「9. 該当なし」を有効値とする場合)



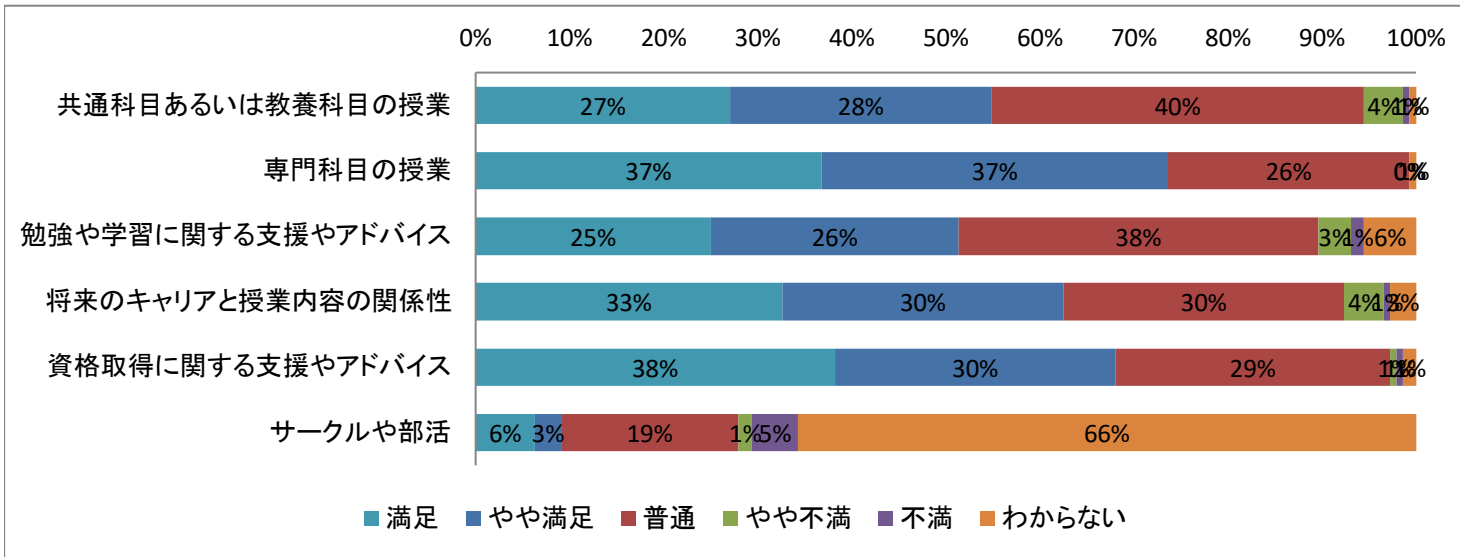
		選択肢5	選択肢4	選択肢3	選択肢2	選択肢1	選択肢9	合計
		満足	やや満足	普通	やや不満	不満	該当なし	
教室(机や椅子、機器など)	回答数	34	39	52	15	4	0	144
	回答割合	24%	27%	36%	10%	3%	0%	100%
実習室や実験室	回答数	25	26	54	3	0	36	144
	回答割合	17%	18%	38%	2%	0%	25%	100%
PCやインターネット環境	回答数	29	37	47	27	4	0	144
	回答割合	20%	26%	33%	19%	3%	0%	100%
図書館	回答数	19	18	55	5	4	41	142
	回答割合	13%	13%	39%	4%	3%	29%	100%
学習支援室や学習サポートセンター	回答数	12	12	40	2	0	78	144
	回答割合	8%	8%	28%	1%	0%	54%	100%
空き時間に利用できるスペース(ラウンジなど)	回答数	27	27	56	21	2	11	144
	回答割合	19%	19%	39%	15%	1%	8%	100%
奨学金	回答数	24	27	36	2	2	53	144
	回答割合	17%	19%	25%	1%	1%	37%	100%
キャリア支援サービス(就職や進路の相談)	回答数	31	33	43	6	0	31	144
	回答割合	22%	23%	30%	4%	0%	22%	100%
保健室や学生相談室	回答数	15	11	50	8	1	59	144
	回答割合	10%	8%	35%	6%	1%	41%	100%
トイレや化粧室	回答数	30	25	48	28	12	1	144
	回答割合	21%	17%	33%	19%	8%	1%	100%
飲食施設(学食やレストランなど)	回答数	28	27	55	12	4	18	144
	回答割合	19%	19%	38%	8%	3%	13%	100%
購買施設(生協やコンビニ、ブックストアなど)	回答数	21	17	38	12	12	44	144
	回答割合	15%	12%	26%	8%	8%	31%	100%
スポーツ施設(体育館やグラウンドなど)	回答数	16	9	60	4	5	49	143
	回答割合	11%	6%	42%	3%	3%	34%	100%

〔17s〕あなたは、本学の施設やサービスにどの程度満足していますか。(「9. 該当なし」を欠損値とする場合)



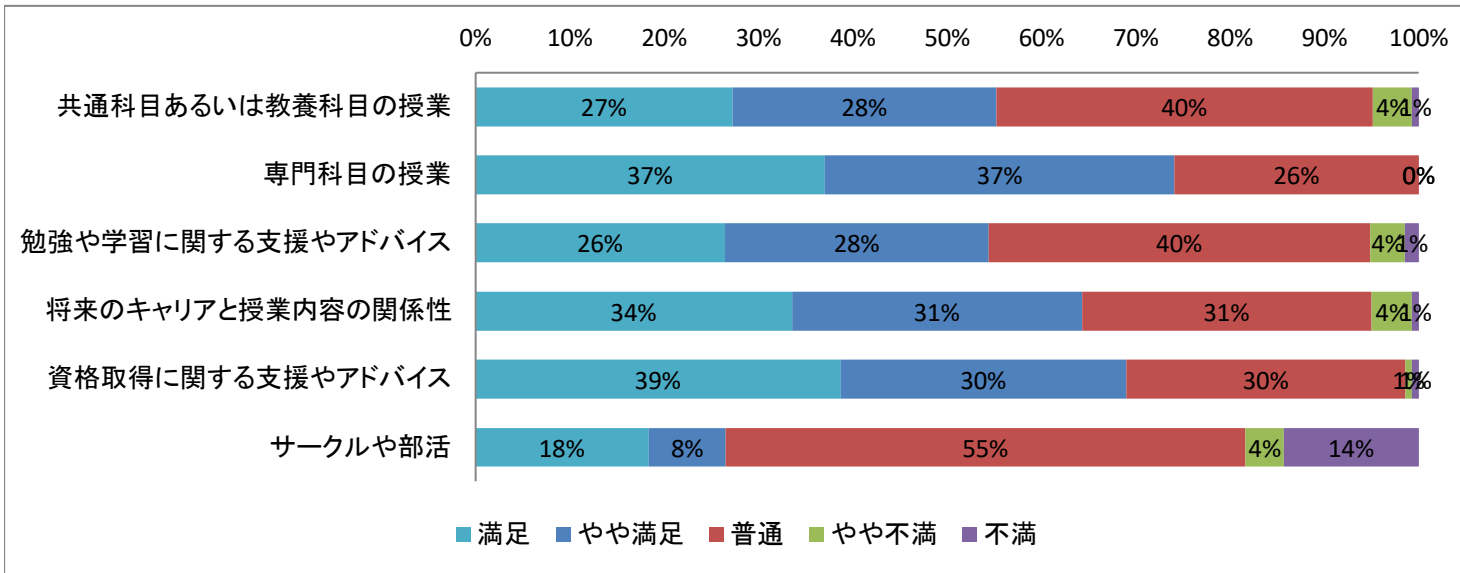
		選択肢5	選択肢4	選択肢3	選択肢2	選択肢1	合計
		満足	やや満足	普通	やや不満	不満	
教室(机や椅子、機器など)	回答数	34	39	52	15	4	144
	回答割合	24%	27%	36%	10%	3%	100%
実習室や実験室	回答数	25	26	54	3	0	108
	回答割合	23%	24%	50%	3%	0%	100%
PCやインターネット環境	回答数	29	37	47	27	4	144
	回答割合	20%	26%	33%	19%	3%	100%
図書館	回答数	19	18	55	5	4	101
	回答割合	19%	18%	54%	5%	4%	100%
学習支援室や学習サポートセンター	回答数	12	12	40	2	0	66
	回答割合	18%	18%	61%	3%	0%	100%
空き時間に利用できるスペース(ラウンジなど)	回答数	27	27	56	21	2	133
	回答割合	20%	20%	42%	16%	2%	100%
奨学金	回答数	24	27	36	2	2	91
	回答割合	26%	30%	40%	2%	2%	100%
キャリア支援サービス(就職や進路の相談)	回答数	31	33	43	6	0	113
	回答割合	27%	29%	38%	5%	0%	100%
保健室や学生相談室	回答数	15	11	50	8	1	85
	回答割合	18%	13%	59%	9%	1%	100%
トイレや化粧室	回答数	30	25	48	28	12	143
	回答割合	21%	17%	34%	20%	8%	100%
飲食施設(学食やレストランなど)	回答数	28	27	55	12	4	126
	回答割合	22%	21%	44%	10%	3%	100%
購買施設(生協やコンビニ、ブックストアなど)	回答数	21	17	38	12	12	100
	回答割合	21%	17%	38%	12%	12%	100%
スポーツ施設(体育館やグラウンドなど)	回答数	16	9	60	4	5	94
	回答割合	17%	10%	64%	4%	5%	100%

[18]あなたは、本学の教育にどの程度満足していますか。(「9. わからない」を有効値とする場合)



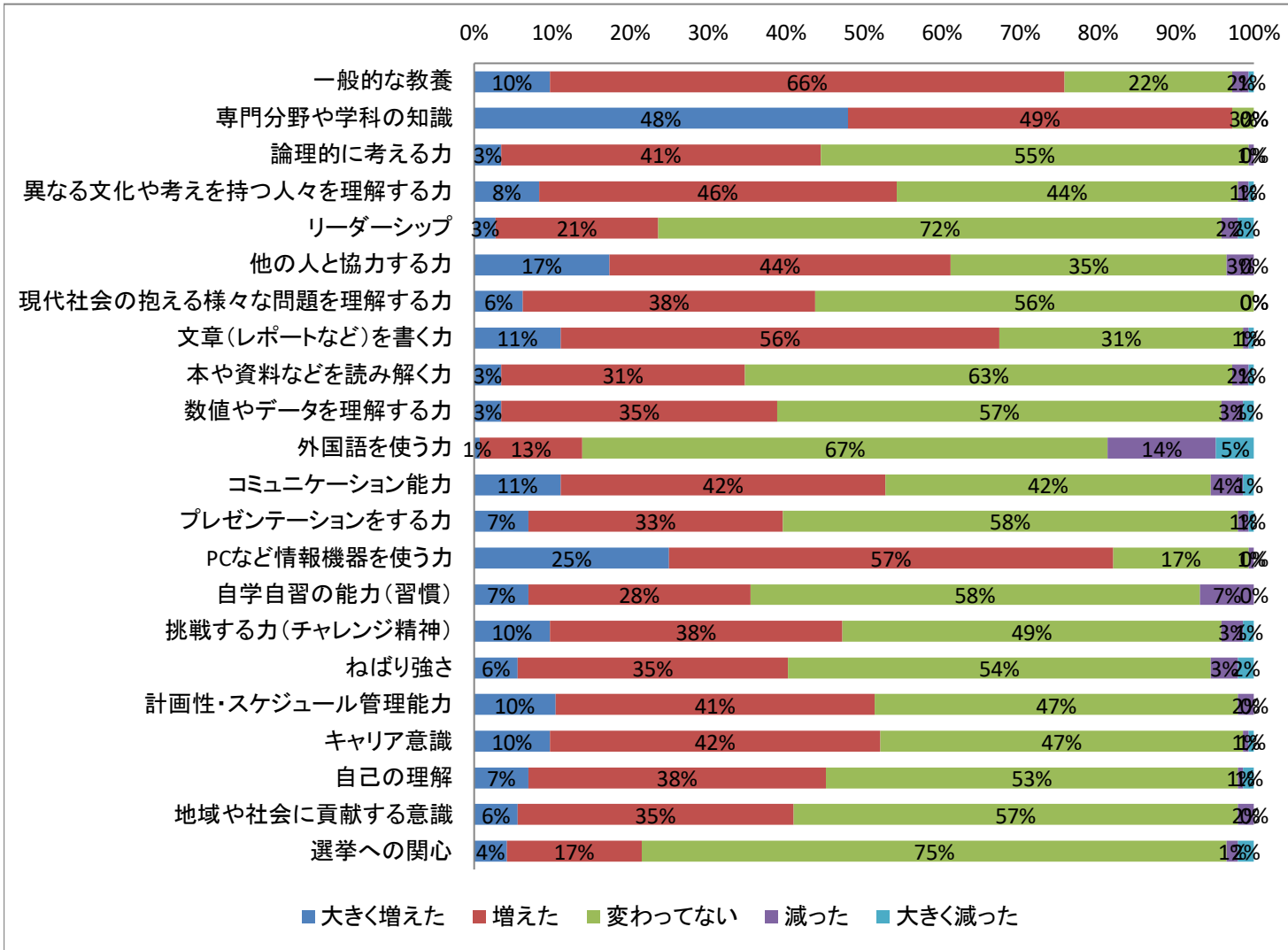
		選択肢5	選択肢4	選択肢3	選択肢2	選択肢1	選択肢9	合計
		満足	やや満足	普通	やや不満	不満	わからない	
共通科目あるいは教養科目の授業	回答数	39	40	57	6	1	1	144
	回答割合	27%	28%	40%	4%	1%	1%	100%
専門科目の授業	回答数	53	53	37	0	0	1	144
	回答割合	37%	37%	26%	0%	0%	1%	100%
勉強や学習に関する支援やアドバイス	回答数	36	38	55	5	2	8	144
	回答割合	25%	26%	38%	3%	1%	6%	100%
将来のキャリアと授業内容の関係性	回答数	47	43	43	6	1	4	144
	回答割合	33%	30%	30%	4%	1%	3%	100%
資格取得に関する支援やアドバイス	回答数	55	43	42	1	1	2	144
	回答割合	38%	30%	29%	1%	1%	1%	100%
サークルや部活	回答数	9	4	27	2	7	94	143
	回答割合	6%	3%	19%	1%	5%	66%	100%

[18s]あなたは、本学の教育にどの程度満足していますか。(「9. わからない」を欠損値とする場合)



		選択肢5	選択肢4	選択肢3	選択肢2	選択肢1	合計
		満足	やや満足	普通	やや不満	不満	
共通科目あるいは教養科目の授業	回答数	39	40	57	6	1	143
	回答割合	27%	28%	40%	4%	1%	100%
専門科目の授業	回答数	53	53	37	0	0	143
	回答割合	37%	37%	26%	0%	0%	100%
勉強や学習に関する支援やアドバイス	回答数	36	38	55	5	2	136
	回答割合	26%	28%	40%	4%	1%	100%
将来のキャリアと授業内容の関係性	回答数	47	43	43	6	1	140
	回答割合	34%	31%	31%	4%	1%	100%
資格取得に関する支援やアドバイス	回答数	55	43	42	1	1	142
	回答割合	39%	30%	30%	1%	1%	100%
サークルや部活	回答数	9	4	27	2	7	49
	回答割合	18%	8%	55%	4%	14%	100%

〔19〕今の短大に入学して、あなたの能力や知識はどの程度変化(向上)しましたか。



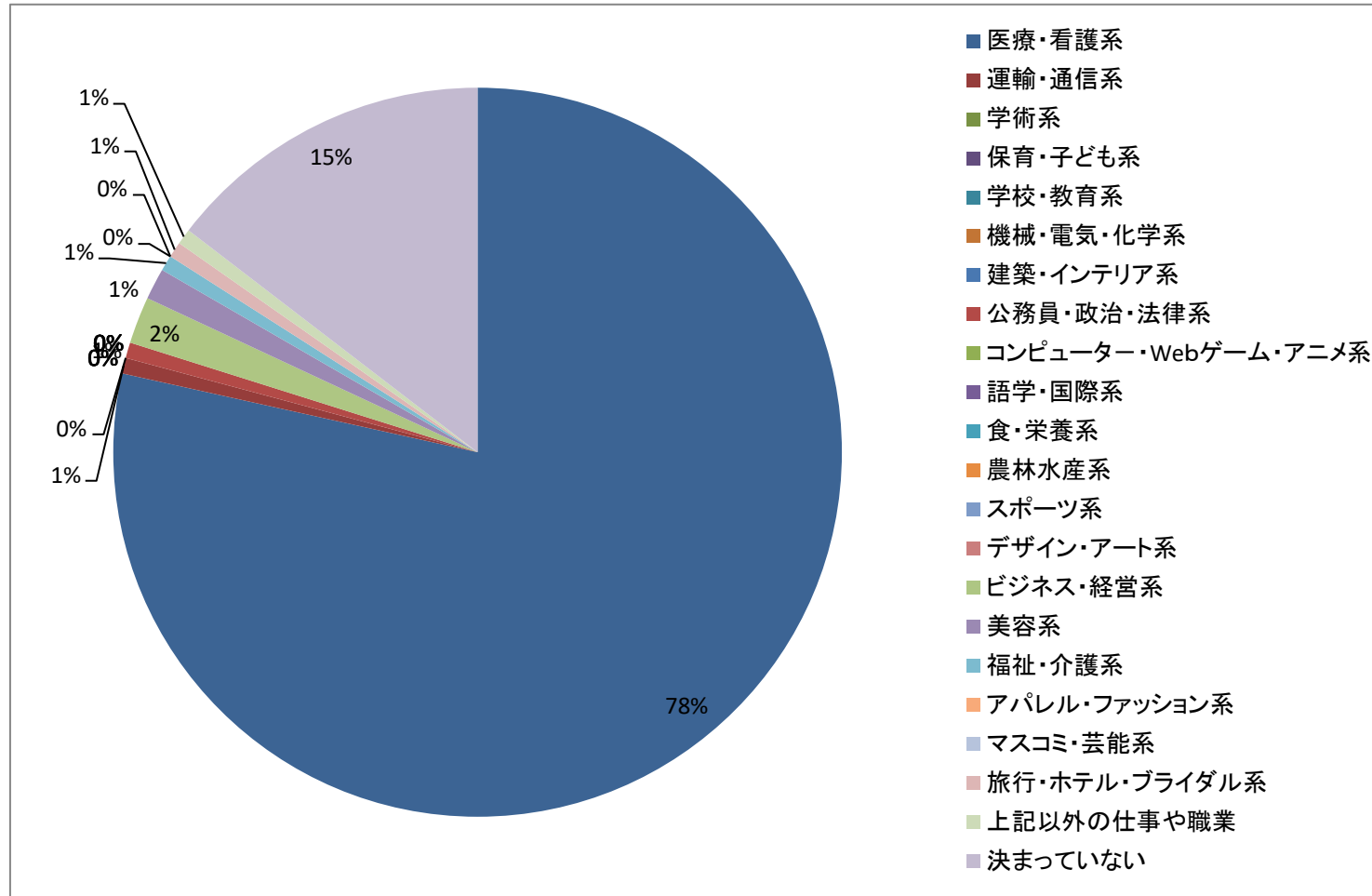
(表は次のページ)

[19]今の短大に入学して、あなたの能力や知識はどの程度変化(向上)しましたか。

		選択肢5	選択肢4	選択肢3	選択肢2	選択肢1	合計
		大きく増えた	増えた	変わってない	減った	大きく減った	
一般的な教養	回答数	14	95	31	3	1	144
	回答割合	10%	66%	22%	2%	1%	100%
専門分野や学科の知識	回答数	69	71	4	0	0	144
	回答割合	48%	49%	3%	0%	0%	100%
論理的に考える力	回答数	5	59	79	1	0	144
	回答割合	3%	41%	55%	1%	0%	100%
異なる文化や考えを持つ人々を理解する力	回答数	12	66	63	2	1	144
	回答割合	8%	46%	44%	1%	1%	100%
リーダーシップ	回答数	4	30	104	3	3	144
	回答割合	3%	21%	72%	2%	2%	100%
他の人と協力する力	回答数	25	63	51	5	0	144
	回答割合	17%	44%	35%	3%	0%	100%
現代社会の抱える様々な問題を理解する力	回答数	9	54	81	0	0	144
	回答割合	6%	38%	56%	0%	0%	100%
文章(レポートなど)を書く力	回答数	16	81	45	1	1	144
	回答割合	11%	56%	31%	1%	1%	100%
本や資料などを読み解く力	回答数	5	45	90	3	1	144
	回答割合	3%	31%	63%	2%	1%	100%
数値やデータを理解する力	回答数	5	51	82	4	2	144
	回答割合	3%	35%	57%	3%	1%	100%
外国語を使う力	回答数	1	19	97	20	7	144
	回答割合	1%	13%	67%	14%	5%	100%
コミュニケーション能力	回答数	16	60	60	6	2	144
	回答割合	11%	42%	42%	4%	1%	100%
プレゼンテーションをする力	回答数	10	47	84	2	1	144
	回答割合	7%	33%	58%	1%	1%	100%
PCなど情報機器を使う力	回答数	36	82	25	1	0	144
	回答割合	25%	57%	17%	1%	0%	100%
自学自習の能力(習慣)	回答数	10	41	83	10	0	144
	回答割合	7%	28%	58%	7%	0%	100%
挑戦する力(チャレンジ精神)	回答数	14	54	70	4	2	144
	回答割合	10%	38%	49%	3%	1%	100%
ねばり強さ	回答数	8	50	78	5	3	144
	回答割合	6%	35%	54%	3%	2%	100%
計画性・スケジュール管理能力	回答数	15	59	67	3	0	144
	回答割合	10%	41%	47%	2%	0%	100%
キャリア意識	回答数	14	61	67	1	1	144
	回答割合	10%	42%	47%	1%	1%	100%
自己の理解	回答数	10	55	76	1	2	144
	回答割合	7%	38%	53%	1%	1%	100%
地域や社会に貢献する意識	回答数	8	51	82	3	0	144
	回答割合	6%	35%	57%	2%	0%	100%
選挙への関心	回答数	6	25	108	2	3	144
	回答割合	4%	17%	75%	1%	2%	100%

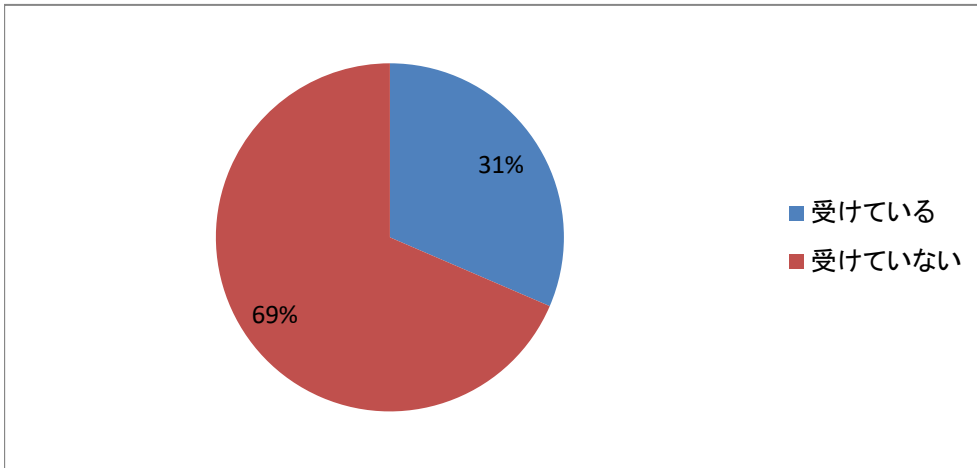
短期大学生調査「ビジネス系 医療事務」分野集計結果

【20】あなたは将来、どのような職業やキャリアに進みたいですか。



	選択肢1	選択肢2	選択肢3	選択肢4	選択肢5	選択肢6	選択肢7	選択肢8	選択肢9	選択肢10	選択肢11	
	医療・看護系	運輸・通信系	学術系	保育・子ども系	学校・教育系	機械・電気・化学系	建築・インテリア系	公務員・政治・法律系	コンピューター・Webゲーム・アニメ系	語学・国際系	食・栄養系	
回答数	113	1	0	0	0	0	0	1	0	0	0	
回答割合	78%	1%	0%	0%	0%	0%	0%	1%	0%	0%	0%	
	選択肢12	選択肢13	選択肢14	選択肢15	選択肢16	選択肢17	選択肢18	選択肢19	選択肢20	選択肢21	選択肢22	合計
	農林水産系	スポーツ系	デザイン・アート系	ビジネス・経営系	美容系	福祉・介護系	アパレル・ファッション系	マスコミ・芸能系	旅行・ホテル・ブライダル系	上記以外の仕事や職業	決まっていない	
回答数	0	0	0	3	2	1	0	0	1	1	21	144
回答割合	0%	0%	0%	2%	1%	1%	0%	0%	1%	1%	15%	100%

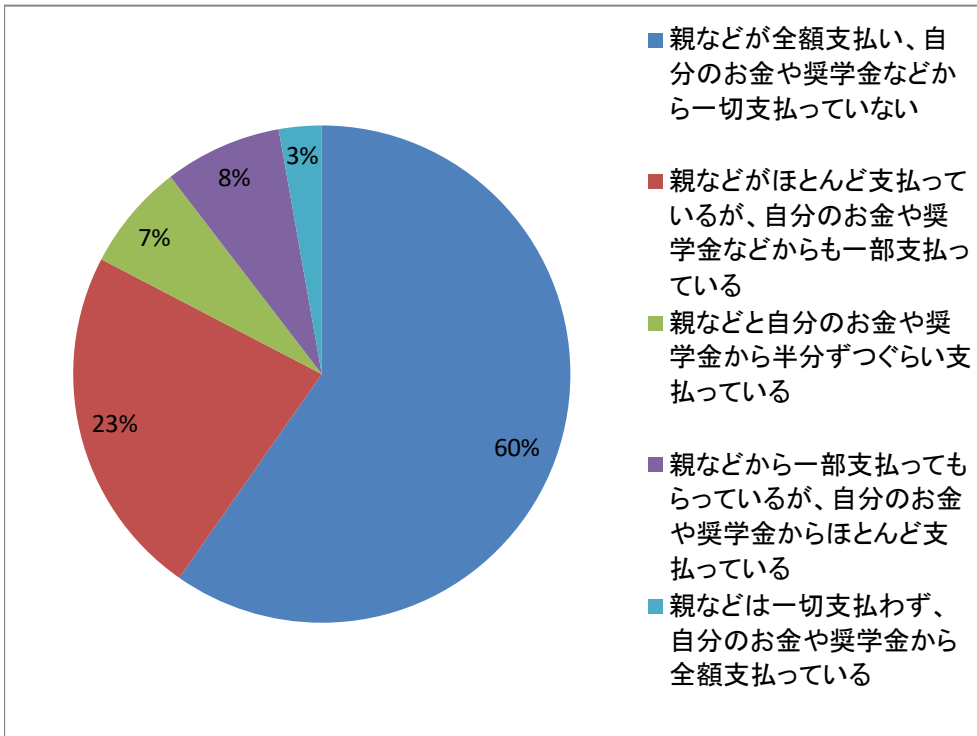
[21]あなたは今の短大から、学内独自の奨学金(※日本学生支援機構奨学金を除く)や学費(授業料)免除などの経済的な支援を受けていますか。



[21]あなたは今の短大から、学内独自の奨学金(※日本学生支援機構奨学金を除く)や学費(授業料)免除などの経済的な支援を受けていますか。

	選択肢1	選択肢2	
	受けている	受けていない	合計
回答数	45	98	143
回答割合	31%	69%	100%

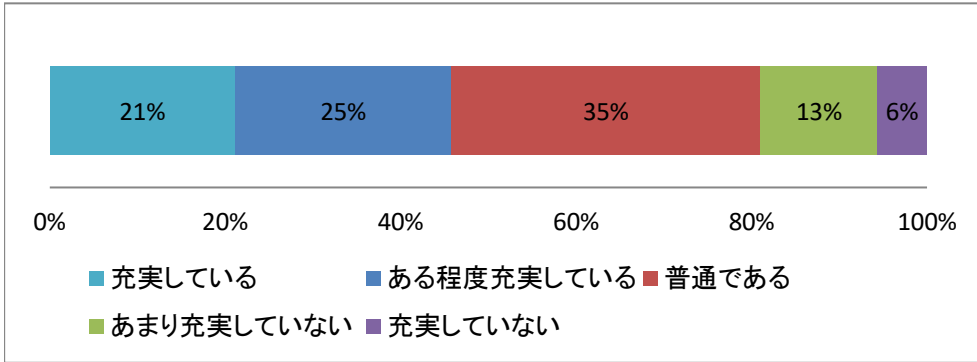
[22]あなたの学費について、誰がどの程度支払いをしていますか。



[22]あなたの学費について、誰がどの程度支払いをしていますか。

	選択肢1	選択肢2	選択肢3	選択肢4	選択肢5	
	親などが全額支払い、自分のお金や奨学金などから一切支払っていない	親などがほとんど支払っているが、自分のお金や奨学金などからも一部支払っている	親などと自分のお金や奨学金から半分ずつぐらい支払っている	親などから一部支払ってもらっているが、自分のお金や奨学金からほとんど支払っている	親などは一切支払わず、自分のお金や奨学金から全額支払っている	合計
回答数	86	33	10	11	4	144
回答割合	60%	23%	7%	8%	3%	100%

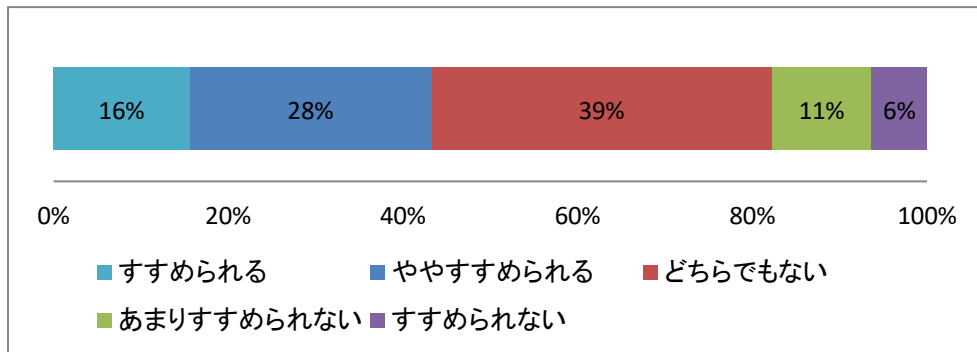
[23]あなたの学生生活は充実していますか。



[23]あなたの学生生活は充実していますか。

	選択肢5	選択肢4	選択肢3	選択肢2	選択肢1	
	充実している	ある程度充実している	普通である	あまり充実していない	充実していない	合計
回答数	30	35	50	19	8	142
回答割合	21%	25%	35%	13%	6%	100%

[24]あなたは自分が進学した短大を親しい友人や後輩、親せきにすすめられますか。

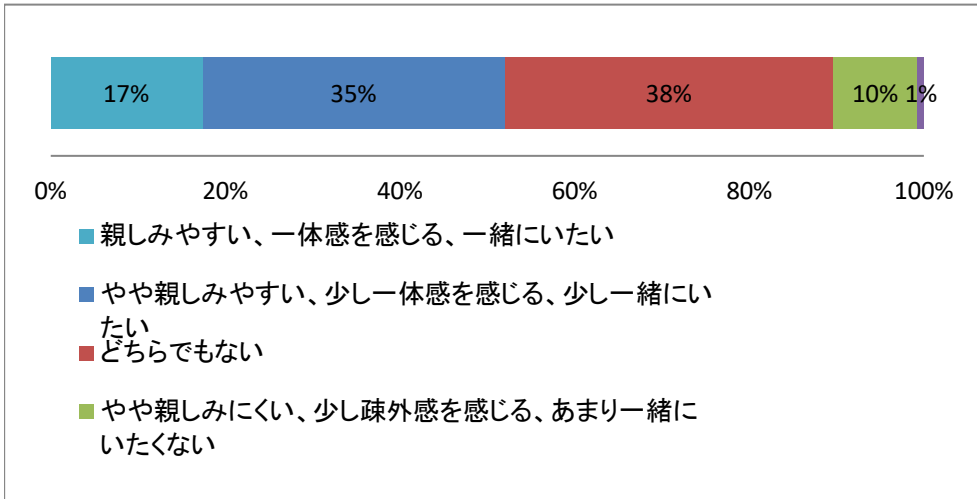


[24]あなたは自分が進学した短大を親しい友人や後輩、親せきにすすめられますか。

	選択肢5	選択肢4	選択肢3	選択肢2	選択肢1	
	すすめられる	ややすすめられる	どちらでもない	あまりすすめられない	すすめられない	合計
回答数	22	39	55	16	9	141
回答割合	16%	28%	39%	11%	6%	100%

[25]あなたの通っている短大についての総合評価をお聞きます。次のようなことについてあなたの評価として一番近いものをそれぞれ1つだけ選んでください。

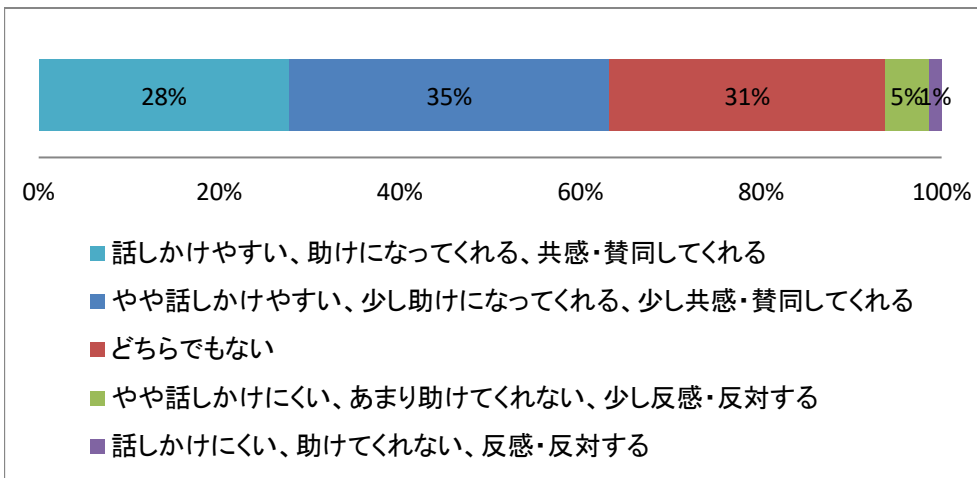
[25-1]他の学生



[25-1]他の学生

	選択肢5	選択肢4	選択肢3	選択肢2	選択肢1	
	親しみやすい、一体感を感じる、一緒にいたい	やや親しみやすい、少し一体感を感じる、少し一緒にいたい	どちらでもない	やや親しみにくい、少し疎外感を感じる、あまり一緒にいたくない	親しみにくい、疎外感を感じる、一緒にいたくない	合計
回答数	25	50	54	14	1	144
回答割合	17%	35%	38%	10%	1%	100%

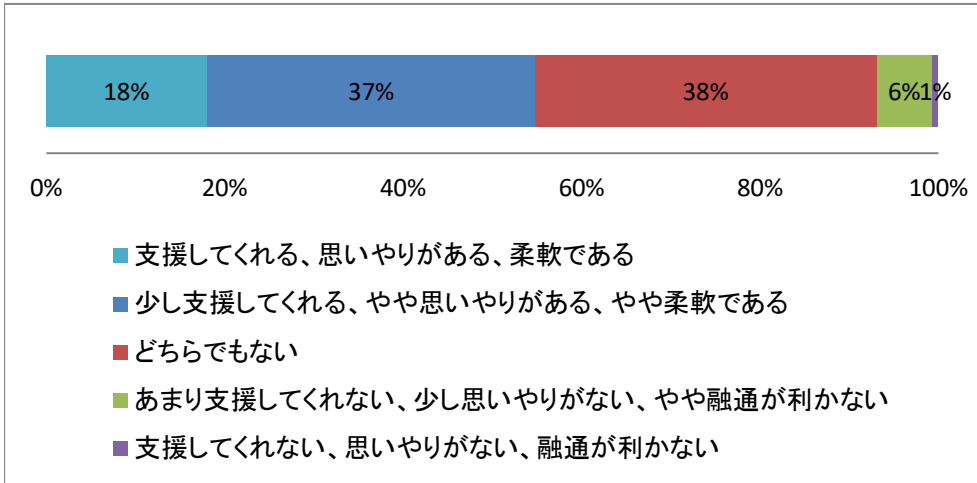
[25-2]短大の先生



[25-2]短大の先生

	選択肢5	選択肢4	選択肢3	選択肢2	選択肢1	
	話しかけやすい、助けになってくれる、共感・賛同してくれる	やや話しかけやすい、少し助けになってくれる、少し共感・賛同してくれる	どちらでもない	やや話しかけにくい、あまり助けしてくれない、少し反感・反対する	話しかけにくい、助けてくれない、反感・反対する	合計
回答数	40	51	44	7	2	144
回答割合	28%	35%	31%	5%	1%	100%

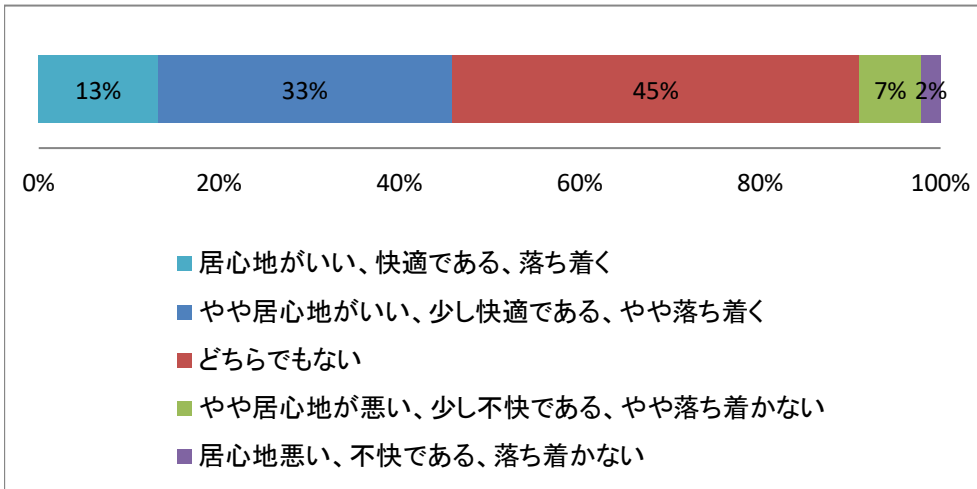
〔25-3〕短大の事務職員



〔25-3〕短大の事務職員

	選択肢5	選択肢4	選択肢3	選択肢2	選択肢1	
	支援してくれる、思いやりがある、柔軟である	少し支援してくれる、やや思いやりがある、やや柔軟である	どちらでもない	あまり支援してくれない、少し思いやりがない、やや融通が利かない	支援してくれない、思いやりがない、融通が利かない	合計
回答数	26	53	55	9	1	144
回答割合	18%	37%	38%	6%	1%	100%

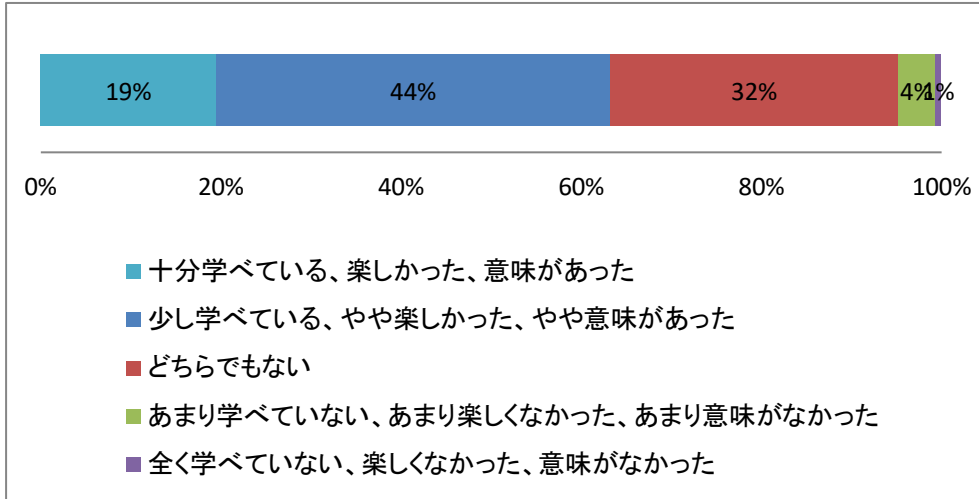
〔25-4〕短大やキャンパス



〔25-4〕短大やキャンパス

	選択肢5	選択肢4	選択肢3	選択肢2	選択肢1	
	居心地がいい、快適である、落ち着く	やや居心地がいい、少し快適である、やや落ち着く	どちらでもない	やや居心地が悪い、少し不快である、やや落ち着かない	居心地悪い、不快である、落ち着かない	合計
回答数	19	47	65	10	3	144
回答割合	13%	33%	45%	7%	2%	100%

〔25-5〕短大での学び(学習)



〔25-5〕短大での学び(学習)

	選択肢5	選択肢4	選択肢3	選択肢2	選択肢1	
	十分学べている、楽しかった、意味があった	少し学べている、やや楽しかった、やや意味があった	どちらでもない	あまり学べていない、あまり楽しなかった、あまり意味がなかった	全く学べていない、楽しなかった、意味がなかった	合計
回答数	28	63	46	6	1	144
回答割合	19%	44%	32%	4%	1%	100%

2021 年度 短期大学生調査 (Tandaiseichosa) 参加校

帯广大谷短期大学	釧路短期大学
札幌大学女子短期大学部	函館大谷短期大学
函館短期大学	東北生活文化大学短期大学部
宮城誠真短期大学	日本赤十字秋田短期大学
聖園学園短期大学	いわき短期大学
桜の聖母短期大学	茨城女子短期大学
足利短期大学	宇都宮短期大学
宇都宮文星短期大学	群馬医療福祉大学短期大学部
共愛学園前橋国際大学短期大学部	国際学院埼玉短期大学
埼玉医科大学短期大学	武蔵野短期大学
埼玉東萌短期大学	聖徳大学短期大学部
千葉敬愛短期大学	創価女子短期大学
帝京大学短期大学	帝京短期大学
東京立正短期大学	桐朋学園芸術短期大学
目白大学短期大学部	貞静学園短期大学
東京歯科大学短期大学	横浜女子短期大学
新潟青陵大学短期大学部	金城大学短期大学部
金沢星稜大学女子短期大学	仁愛女子短期大学
帝京学園短期大学	飯田女子短期大学
大垣女子短期大学	中京学院大学短期大学部
愛知みずほ大学短期大学部	滋賀短期大学
池坊短期大学	大阪学院大学短期大学部
大阪キリスト教短期大学	大阪城南女子短期大学
大阪女学院短期大学	大阪夕陽丘学園短期大学
大阪成蹊短期大学	関西女子短期大学
常磐会短期大学	豊岡短期大学
甲子園短期大学	神戸女子短期大学
神戸教育短期大学	頌栄短期大学
聖和短期大学	園田学園女子大学短期大学部
東洋食品工業短期大学	姫路日ノ本短期大学
奈良佐保短期大学	山陽女子短期大学
徳島文理大学短期大学部	高松短期大学
今治明德短期大学	松山短期大学
高知学園短期大学	九州大谷短期大学
福岡医療短期大学	中九州短期大学
東九州短期大学	南九州短期大学
鹿児島女子短期大学	